

Ouvrons la science à l'uFC



L'identifiant chercheur ORCID

Florent POTIER

 <https://orcid.org/0000-0002-8956-9601>

Service Appui à la recherche et Science Ouverte

SCD - uFC

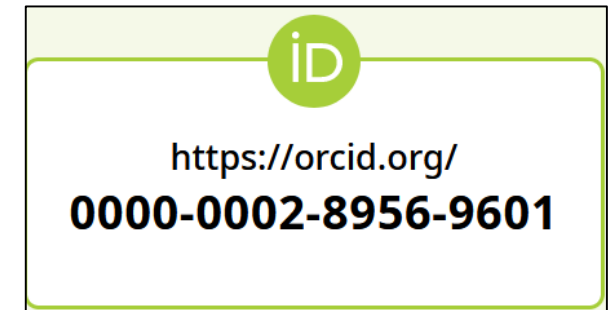
UNIVERSITĚ 
FRANCHE-COMTĚ



Qu'est-ce que ORCID ?



- **ORCID** ['ɔ:rkɪd] pour *Open Research and Contributor Identifier*
- **Organisation à but non lucratif** créé en 2010
- ORCID attribue depuis 2012 des **identifiants ORCID** (*ORCID iDs*)
- L'identifiant ORCID est un **identifiant alphanumérique** unique à 16 caractères, pérenne et gratuit à disposition de l'ensemble des chercheurs



Le consortium ORCID France



- Consortium **ORCID France** (<https://orcid-france.fr/>) créé en 2018
- Piloté par  **abes** agence bibliographique de l'enseignement supérieur et  **COUPERIN.ORG** Consortium Unifié des Établissements Universitaires et de Recherche pour l'Accès aux Publications Numériques
- Fédère les adhésions à ORCID au **niveau national** : tarifs préférentiels, réseau de **correspondants ORCID**
- Adhésion permet à un membre d'accéder à certaines **fonctionnalités payantes** d'ORCID
- **uFC** membre du consortium depuis **mars 2021**

Un identifiant parmi d'autres ?



- Seul le chercheur peut **créer** son compte, **autoriser** des modifications et **accorder** des permissions



- Il **contrôle** ses paramètres de **visibilité** : il décide **quelles informations** il partage et **avec qui** (tout le monde, tiers de confiance, personne)



- ORCID est **interopérable** avec de nombreux systèmes d'information

Un identifiant parmi d'autres ?



- ORCID n'est pas spécifique à un pays, une langue ou une discipline



- Il est possible de **lier son ORCID iD** à d'autres identifiants :
 - **idHAL**
 - **Scopus Author ID**
 - **Web of Science ResearcherID**

A quoi sert l'identifiant ORCID ?



- Il permet de disposer gratuitement d'un **identifiant unique et pérenne**



- Il sert à se **distinguer** des autres chercheurs (notamment les homonymes)



- Il permet une **attribution correcte** de ses **publications**/activités de recherche

A quoi sert l'identifiant ORCID ?



- Il sert à indiquer clairement ses **différentes affiliations**



- Il permet ainsi de se créer un **CV complet** (affiliations, financements, travaux)



Activités Afficher tout

- > **Emploi (5)** + Ajouter ≡ Trier
- > **Formation et qualifications (3)** + Ajouter ≡ Trier
- ▼ **Postes d'invités et distinctions (0)** + Ajouter ≡ Trier

Ajoutez des détails sur les postes invités que vous avez occupés et les récompenses ou prix que vous avez reçus en reconnaissance de vos accomplissements.
[En savoir plus sur l'ajout de postes invités ou de distinctions à votre dossier ORCID](#)

- > **Adhésion et service (0)** + Ajouter ≡ Trier
- > **Financement (0)** + Ajouter ≡ Trier
- > **Travaux (9)** + Ajouter ≡ Trier

A quoi sert l'identifiant ORCID ?



- Il peut être utilisé pour **soumettre un article** ou signaler une activité de **peer-reviewer**




- Il peut être utilisé pour **répondre à un appel à projet** (ANR, ERC)



- Il permet de **rassembler ses productions** et d'**éviter les multiples saisies** de liste de production

Pour soumettre un article/manuscrit

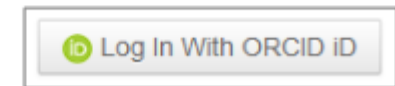
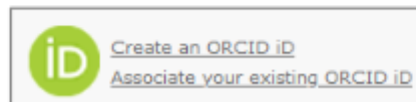
- liste des éditeurs qui demandent un ORCID (au moins pour le *corresponding author*) : <https://info.orcid.org/requiring-orcid-in-publications/>



Source : [Open Class INRAE](#)

ScholarOne Manuscripts

Wiley encourages all authors to register for an ORCID iD and associate it with their ScholarOne account. Many Wiley journals using ScholarOne also require submitting authors (only) to provide an ORCID iD when submitting a manuscript



Pour déposer un projet : exemple ANR

Formulaire en ligne

Le compte permettant d'accéder au site de dépôt et d'enregistrement en ligne doit impérativement être créé avec les informations relatives au **coordinateur** / à la **coordinatrice scientifique**²³ (nom, prénom, adresse électronique (institutionnelle de préférence)), y compris si une tierce personne se charge de la saisie des informations en ligne.

Les éléments suivants sont à saisir en ligne :

- **Instrument de financement**
- **Accord bilatéral visé** dans le cadre d'un enregistrement PRCI
- **Comité d'évaluation scientifique choisi pour l'évaluation**
- **Identité du projet** : acronyme, titre en français et en anglais, durée²⁴, montant prévisionnel d'aide demandée à l'ANR, montant prévisionnel d'aide demandée à l'agence étrangère dans le cas d'un projet PRCI
- **Partenariat** : ensemble des établissements partenaires, responsables scientifiques et principales personnes impliquées dans le projet, incluant leur adresse courriel et leur numéro **ORCID**²⁵
- **Identifiant RNSR** obligatoire (Répertoire national des structures de recherche) pour les organismes ou établissements de recherche et de diffusion de connaissances, et **numéro de**

<https://anr.fr/fileadmin/aap/2022/aapg-2022-Guide-V1-0.pdf>

Pour déposer un projet : exemple ERC

You also need to provide information in the metadata at least about the following: publication (author(s), title, date of publication, publication venue); Horizon Europe funding; grant project name, acronym and number; licensing terms. The metadata also have to include persistent identifiers for the publication (e.g. DOI), for the authors involved in the ERC-action (e.g. **ORCID**s) and, if possible, for their organisations (e.g. ROR IDs) and the grant (e.g. Grant DOI). Where applicable, the metadata must include persistent identifiers for any research outputs, or any other tools and instruments needed to validate the conclusions of the publication.

<https://erc.europa.eu/manage-your-project/open-science>


Principal Investigator	
ORCID ID	If you have a ORCID number please enter it here (an example is 0000-0002-1825-0097)
Researcher ID	If you have a researcher identifier number (e.g. Researcher ID, ORCID) please enter it here.
Last Name	[pre-filled from 'Contacts' at Step 4] Last name as given on Passport or Identity Card.
Last Name at Birth	Your last name at birth.
First Name(s)	

Complétez votre compte ORCID

- Il ne suffit pas de créer son compte (<https://orcid.org/register>) : il faut également le **compléter**
 - ➡ indication de l'**affiliation** (université de Franche-Comté)
 - ➡ ajout des **publications**
- Un profil complet est plus facilement identifiable
- Il nous permet d'avoir une estimation de la pratique d'ORCID au sein de l'établissement
- **Pensez à répondre à l'enquête nationale sur les identifiants chercheurs :**
<https://enquetes.unicaen.fr/index.php/575687?lang=fr>

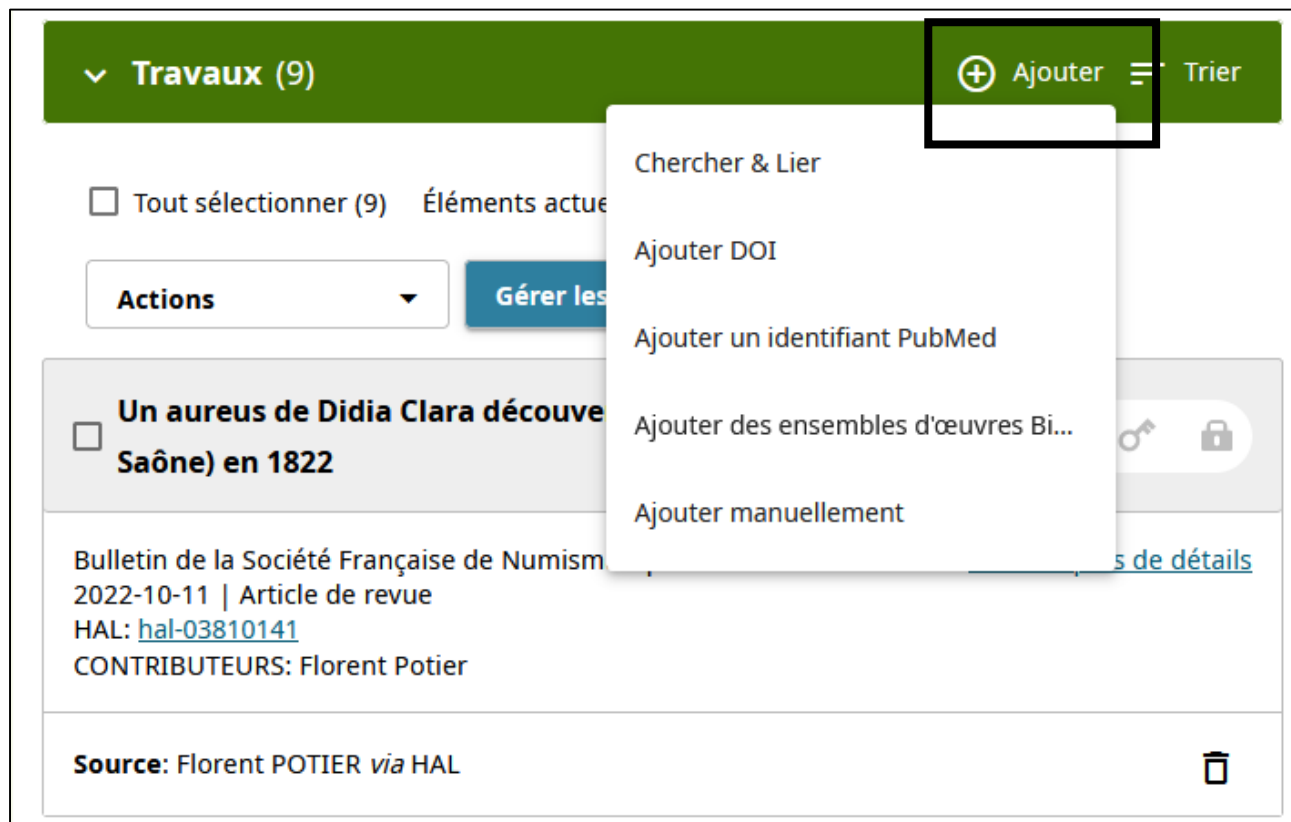
Renseignez votre affiliation

- Pour renseigner votre **affiliation** :
 1. cliquez sur « *Ajouter* » dans la section « *Emploi* »
 2. renseignez « **University of Franche-Comté** » dans « **Organisme** »
 3. les champs « *Ville* » et « *Pays* » se remplissent automatiquement
 4. enregistrez



Ajoutez vos publications dans ORCID

- Pour ajouter vos publications, cliquez sur « *Ajouter* » dans « *Travaux* »



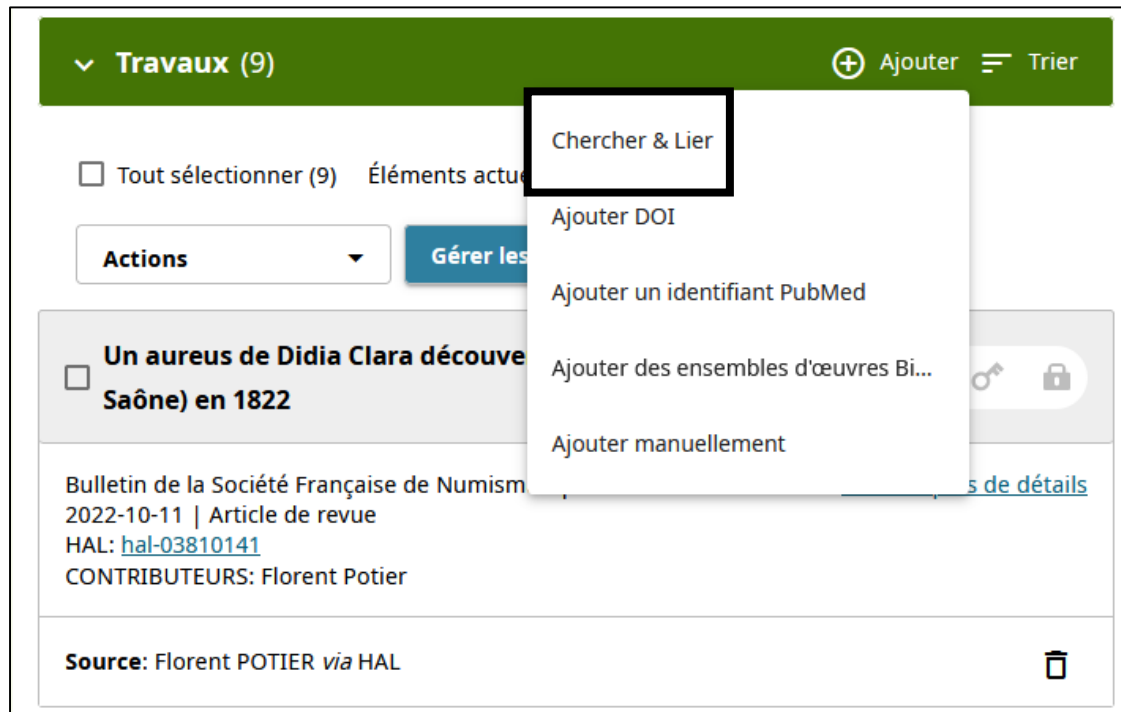
The screenshot displays the ORCID 'Travaux' (Works) section. At the top, a green header bar contains the text 'Travaux (9)' on the left and '+ Ajouter' and 'Trier' on the right. The '+ Ajouter' button is highlighted with a black rectangular box. A dropdown menu is open below this button, listing several options: 'Chercher & Lier', 'Ajouter DOI', 'Ajouter un identifiant PubMed', 'Ajouter des ensembles d'œuvres Bi...', and 'Ajouter manuellement'. Below the header, there is a section for a specific work. It starts with a checkbox and the title 'Un aureus de Didia Clara découverte (Saône) en 1822'. Below the title, there is a brief description: 'Bulletin de la Société Française de Numismatique', the date '2022-10-11 | Article de revue', the HAL ID 'HAL: [hal-03810141](#)', and the author 'CONTRIBUTEURS: Florent Potier'. At the bottom of this section, it says 'Source: Florent POTIER via HAL' and includes a trash icon.

Ajoutez vos publications dans ORCID

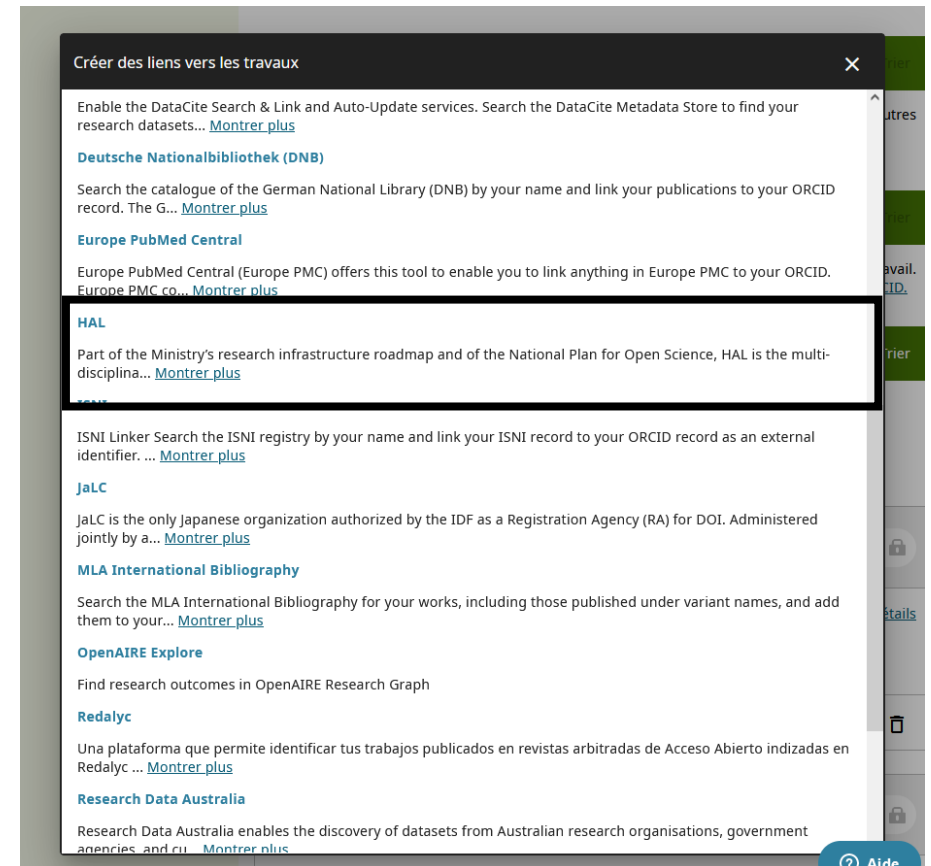
- ORCID offre ensuite **différentes possibilités** pour importer vos travaux :
 - ➔ import depuis d'autres systèmes (« *Chercher & Lier* ») : HAL, BASE, Crossref, Scopus
 - ➔ ajout d'un identifiant : DOI ou PubMed ID
 - ➔ import d'un fichier BibTeX
 - ➔ ajout manuel

Exemple : importez vos publications HAL sur ORCID

- Sur la page de votre profil ORCID, dans la rubrique Travaux, cliquez sur *Ajouter > Chercher & Lier > HAL*



The screenshot shows the 'Travaux (9)' section of an ORCID profile. A dropdown menu is open under the 'Ajouter' button, with 'Chercher & Lier' highlighted. Below the menu, a publication entry is visible: 'Un aureus de Didia Clara découverte (Saône) en 1822'. The entry includes the title, date (2022-10-11), type (Article de revue), HAL ID (hal-03810141), and author (Florent Potier). The source is listed as 'Source: Florent POTIER via HAL'.



The screenshot shows the 'Créer des liens vers les travaux' dialog box. It lists several options for linking external databases to ORCID: 'Deutsche Nationalbibliothek (DNB)', 'Europe PubMed Central', 'HAL', 'ISNI Linker', 'JaLC', 'MLA International Bibliography', 'OpenAIRE Explore', 'Redalyc', and 'Research Data Australia'. The 'HAL' option is highlighted with a black box. Each option includes a brief description and a 'Montrer plus' link.

Exemple : importez vos publications HAL sur ORCID

- Cliquez sur « Autoriser l'accès »
- Apparaît ensuite la liste de vos publications sur HAL : vous pouvez transférer vos dépôts

The screenshot shows the ORCID 'Autoriser l'accès' page. At the top, it says 'Vous êtes actuellement connecté en tant que: Florent POTIER' with the ORCID iD 'https://orcid.org/0000-0002-8956-9601'. Below this, there are options to 'Ajouter/mettre à jour vos activités de recherche' and 'Lisez vos informations avec une visibilité définie sur Organisations de Confiance'. At the bottom, there are two buttons: 'Autoriser l'accès' (highlighted in blue) and 'Refuser l'accès'. A note at the bottom explains that if authorized, the organization will have access to the ORCID profile and that users can manage permissions in their 'paramètres'.

The screenshot shows the HAL search results page. The search query is 'authFullName_t:(Florent POTIER" OR "F Potier") OR authIdHal_i:745572'. The results show 13 items, with filters for document type and author. The first three results are highlighted with a red box and a green 'PRESENT SUR ORCID' button:

- hal-03693802v1: Florent Potier. L'alignement des auteurs HAL sur IdRef dans un projet sur les notices d'autorité de type "enseignants-chercheurs". Les autorités étoilées : Actions d'enrichissement pour la qualité des données d'autorité, May 2022, en visioconférence, France.
- hal-03204427v1: Florent Potier. La constitution du médaillier de la bibliothèque municipale de Besançon : les legs Boisot et Paris XXV^ele Metageitnia, Jan 2016, Besançon, France. (10.5281/zenodo.5814859)
- hal-03810141v1: Florent Potier. Un aureus de Didia Clara découvert à Mantoche (Haute-Saône) en 1822. Bulletin de la Société Française de Numismatique, Société française de numismatique, 2022, 77 (6), pp.213-219

Paramètres de visibilité et tiers de confiance


- Il existe trois paramètres de visibilité sur ORCID : visible pour tous (**vert**), visible pour les tiers de confiance (**jaune**), visible uniquement pour moi (**rouge**)
- Au moment de la création de votre compte, vous pouvez choisir sa visibilité
- Adresse mail **en privé par défaut**
- Vous avez toujours la possibilité de masquer certaines informations


Créez votre iD ORCID
Voici l'étape 3 sur 3


Paramètres de confidentialité

Votre identifiant ORCID se connecte à votre dossier ORCID, lequel peut contenir des liens vers vos activités de recherche, affiliations, subventions de recherche, autres versions de votre nom, etc. Vous contrôlez ce contenu et qui peut le voir.

Par défaut, quelle visibilité donner aux nouveaux éléments ajoutés à votre dossier ORCID ?

 **Public** (le choix de 87% de utilisateurs)

 **Organisations de confiance** (le choix de 5% de utilisateurs)

 **Privé** (le choix de 8% de utilisateurs)

[Plus d'informations sur les paramètres de visibilité](#)

Paramètres de visibilité et tiers de confiance

The screenshot displays a user profile page with a dropdown menu for visibility settings. The profile information includes a biography, activities, and a job entry for 'Université de Franche-Comté Service Commun de la Documentation: Besancon, Bourgogne-Franche-Comté, FR'. The job entry details include dates, a description, and a source. A tooltip menu is open over the job entry, showing three visibility options: 'Publique' (Public), 'Parties de confiance' (Trusted parties), and 'Privé' (Private). A link for 'Plus d'informations sur paramètres de visibilité' is also present in the tooltip.

Biographie

Docteur en histoire ancienne de l'Université de Franche-Comté (ISTA U

Activités

▼ **Emploi (5)**

Université de Franche-Comté Service Commun de la Documentation: Besancon, Bourgogne-Franche-Comté, FR

2021-11-15 jusqu'à présent | Chargé de la promotion de la science ouverte et de l'accompagnement des chercheurs
Emploi

Source: Florent POTIER

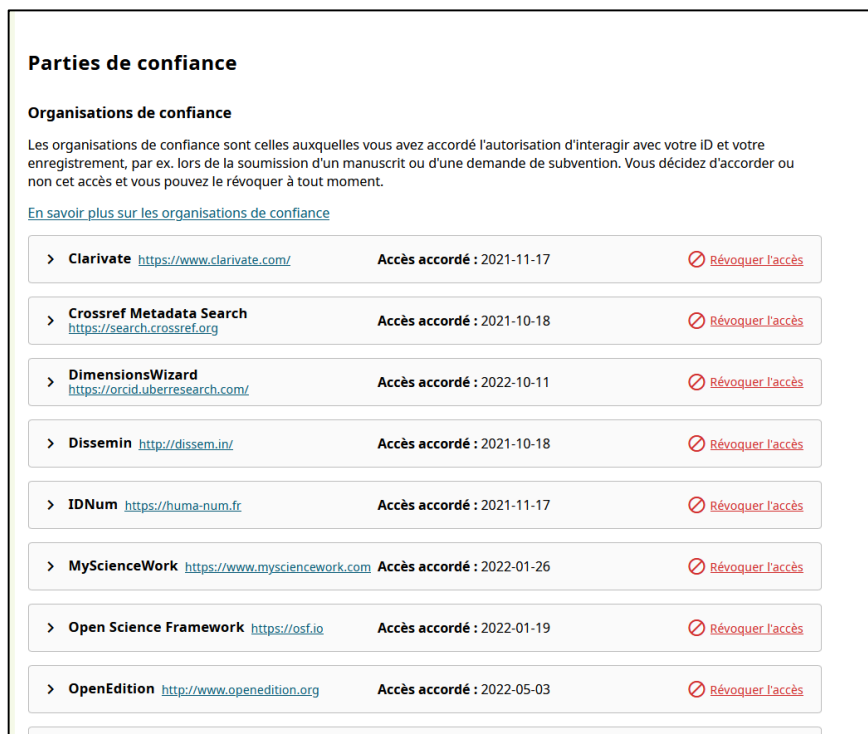
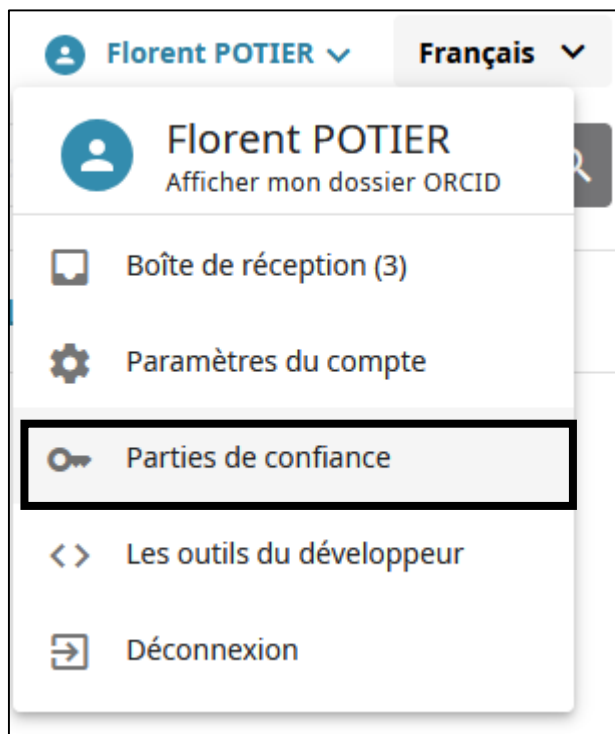
Qui peut voir ceci?

- Publique
- Parties de confiance
- Privé

[Plus d'informations sur paramètres de visibilité](#)

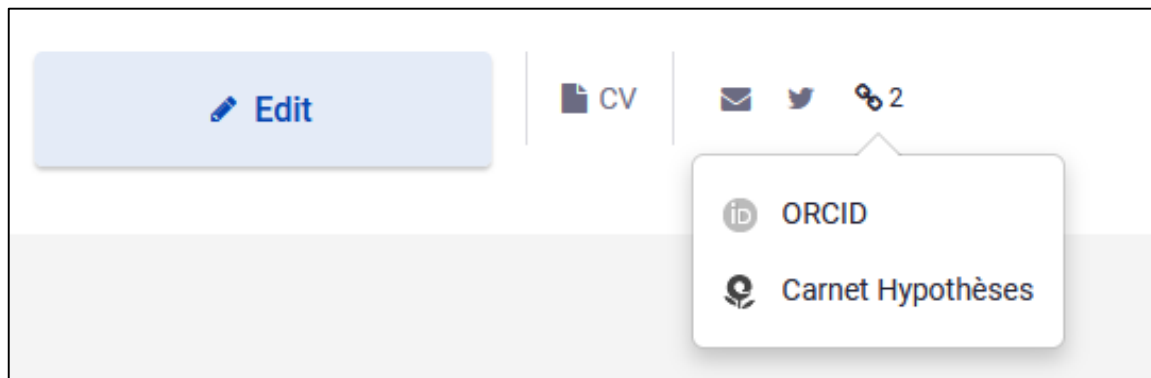
Paramètres de visibilité et tiers de confiance

- **Tiers de confiance** : liste des organisations et des personnes à qui vous avez donné l'autorisation d'agir sur votre compte

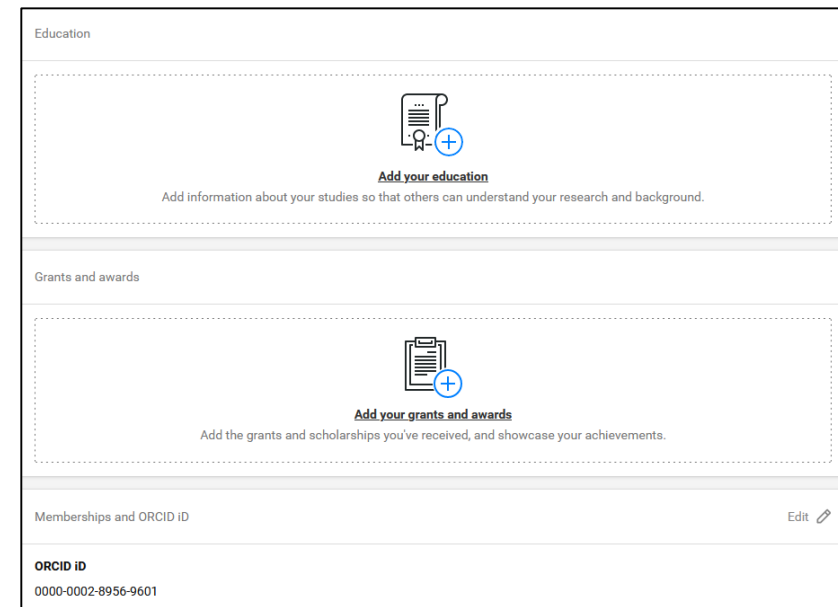


Communiquez autour de votre ORCID

- Ajoutez-le en **signature** de vos mails
- Signalez-le sur votre **page institutionnelle**
- Indiquez-le sur votre **CV**
- Signalez-le sur **Academia** et **ResearchGate**



ResearchGate




Communiquez autour de votre ORCID

- Créez votre ORCID iD **QR code** : utile pour poster, carte de visite etc.

▼ **Get a QR code for your ORCID iD**

A QR code is a machine-readable graphic that contains information, typically a website URL. Your ORCID iD QR code is unique to you and it represents your ORCID iD. Anyone who scans it with a QR code reader such as a mobile phone will be sent to your public ORCID record.

Download your ORCID iD QR code and display it on posters, presentations, stickers, business cards - anywhere you want your ORCID iD to be found!



[Click to download your QR code](#)



Pour me contacter : florent.potier@univ-fcomte.fr

Ressources :

- Site web d'ORCID : <https://orcid.org/>
- ORCID + Researchers : <https://info.orcid.org/researchers/>
- Site web d'ORCID France : <https://orcid-france.fr/>
- Présentation disponible sur le site d'ORCID France : <https://orcid-france.fr/les-ressources/presentation-orcid/>
- Open Class INRAE, [Atelier créer et mettre à jour son identifiant ORCID](#)