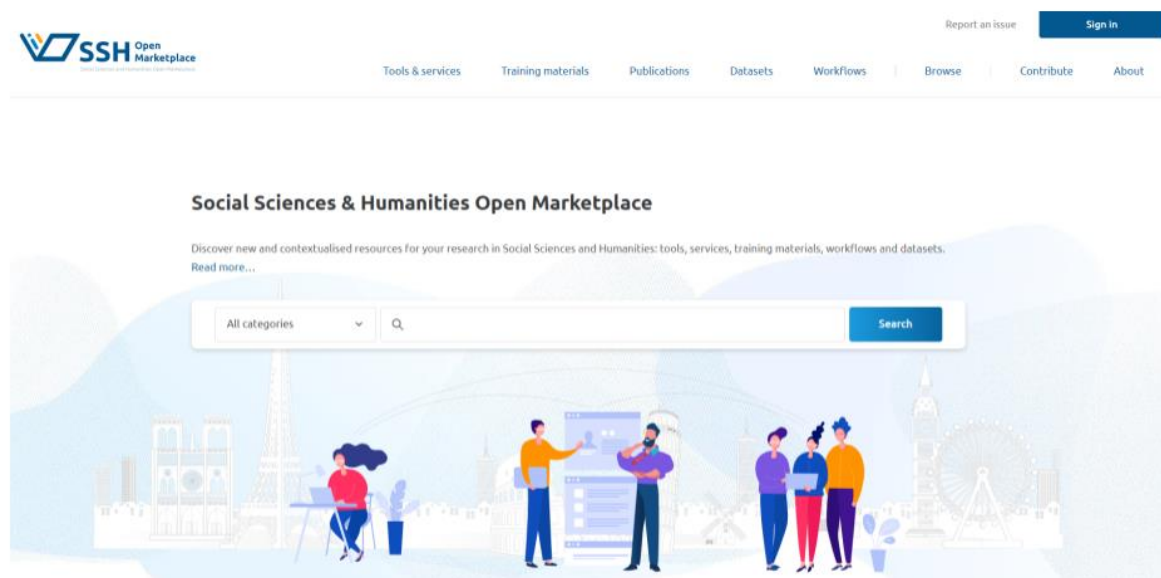


Handreichung für das Einpflegen von DARIAH National Resources im SSH Open Marketplace

Nanette Reißler-Pipka, Melina Jander, Laure Barbot, Stefan Buddenbohm, Edward Gray



Der SSH Open Marketplace ist ein Angebot für Sozial- und Geisteswissenschaftler*innen (Social Sciences and Humanities), die mit digitalen Ressourcen arbeiten. Im Marketplace werden von und für die Community Informationen zu Werkzeugen, Diensten, Schulungsmaterial, Datensätzen, Publikationen und Workflows zur Verfügung gestellt.

Ein wesentliches Merkmal der Plattform ist, dass die Nutzenden sie durch ihre Eintragungen und Ergänzungen mitgestalten können und damit einen wichtigen Beitrag in der Sichtbarmachung jener Ressourcen leisten, die für die eigene Community von besonderem Interesse sind (vgl. [Barbot et al. 2022](#)).

An zentraler Stelle können so auf europäischer Ebene sowohl Diensteanbietende (service provider) als auch Forschende ihre Ressourcen selbstständig einpflegen und kuratieren. Zahlreiche nationale Projektwebseiten mit Angebotsbeschreibungen müssen nicht mehr einzeln gepflegt werden (z.B. DARIAH-DE und CLARIAH-DE sowie neu entstehende NFDI-Webseiten), sondern können auf den SSH Open Marketplace verlinken bzw. seine API nutzen.

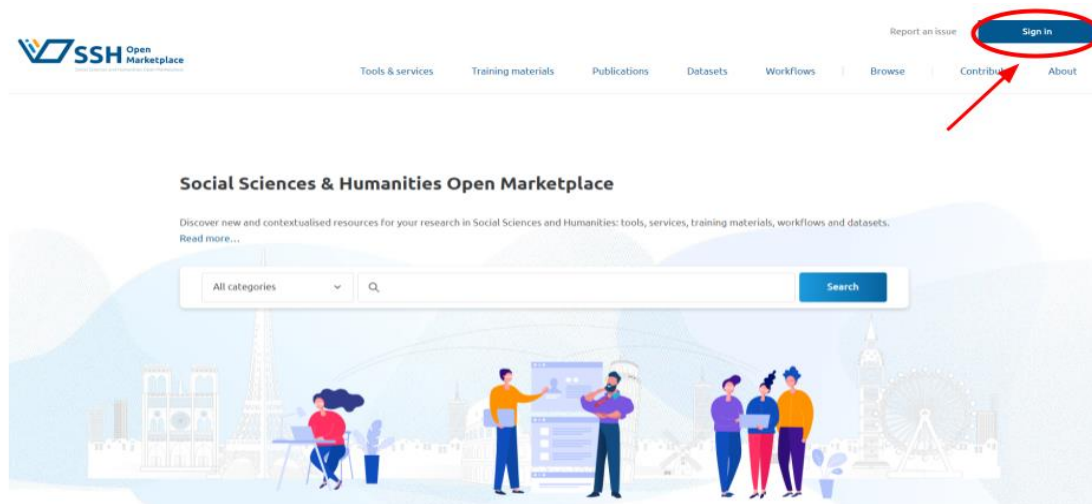
Im Kontext von DARIAH-EU werden künftig Einträge in den SSH Open Marketplace mit einem Gegenwert als In-kind-Contribution berechnet (dazu wird das Prinzip der Lump Sum im Unified National Report angewendet). Die Eintragung aller National Resources dient zur Abbildung der DARIAH Service Landschaft europaweit (vgl. [Kálmán et al. 2019](#)) und erleichtert die Arbeit der Mitglieder sowie deren Partnerinstitutionen.

Wie pflegt man eine DARIAH National Resource in den SSH Open Marketplace ein?

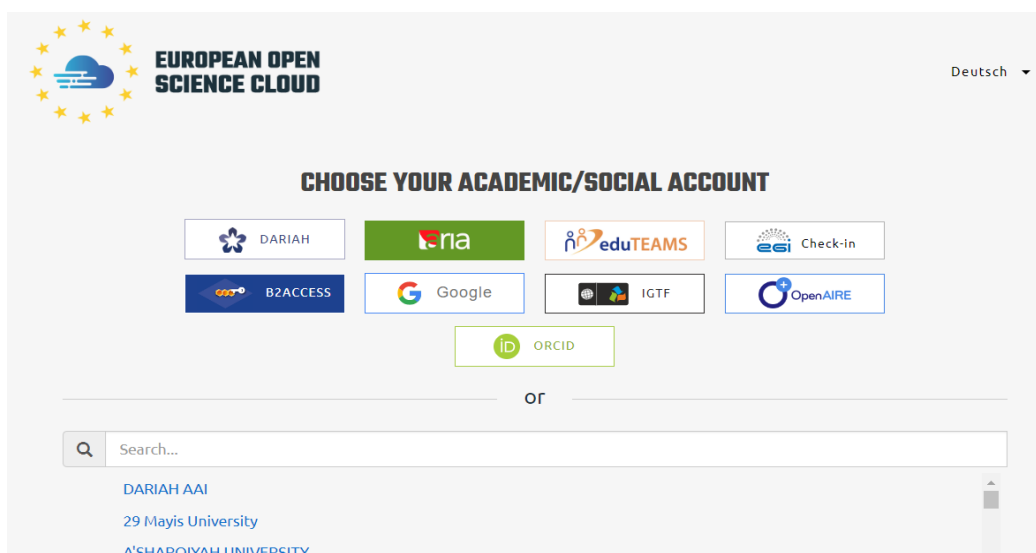
Wir konzentrieren uns in dieser Handreichung auf die Kategorie "Tool or Service", andere Kategorien (publications, training material, etc.) können sich leicht unterscheiden.

Login

Zunächst müssen Sie sich im [Marketplace](#) anmelden.

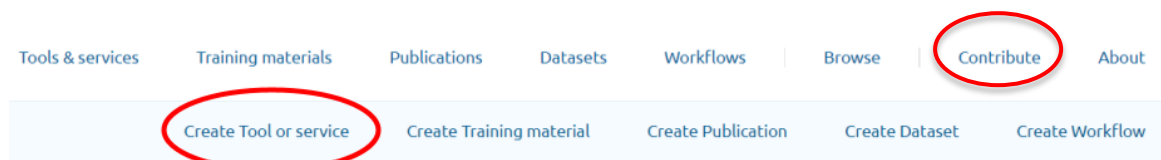


Die European Open Science Cloud (EOSC) ermöglicht eine Anmeldung mit Ihrem DARIAH-Account, Ihrer Heimatinstitution oder mit ORCID, Google, oder anderen Accounts. Unabhängig davon, für welchen Account Sie sich hier entscheiden, sollten Sie für alle folgenden Anmeldungen stets die gleiche Wahl treffen, da Ihr Profil im SSH Open Marketplace und damit auch die gespeicherten Drafts Ihrer Eingaben mit dieser Identität verknüpft werden.



Wahl des Ressourcen-Typs

Je nach Ressourcentyp kann unter dem Menüpunkt "Contribute" aus verschiedenen Kategorien gewählt werden: *Tool or service*, *Training material*, *Publication*, *Dataset*, *Workflow*. [Hier](#) gibt es eine Übersicht der Kategorien.



Eingabe von Metadaten

In der sich nun öffnenden Eingabemaske werden Metadaten zur Ressource abgefragt. Die mit einem * versehenen Felder müssen ausgefüllt werden, hier das *Label* sowie die *Description*. Sie können bspw. die auf Ihren Projektwebsites bereits vorhandenen Beschreibungstexte übernehmen oder überarbeiten. Dabei sollte darauf geachtet werden, dass die Beschreibungen dem aktuellen Stand entsprechen. Außerdem sollten die Texte gut verständlich und nicht zu lang sein.

Label und *Description* sind die beiden einzigen obligatorischen Metadatenfelder. Alle anderen Felder sind optional. Unser Ziel ist es, eine einheitliche Beschreibung von DARIAH National Resources vorzuschlagen, die einen möglichst guten Überblick für Nutzende und Betreibende schafft. Dies kann selbstverständlich Vorbild für andere (nationale) Initiativen sein.

Create Tool or service

Label *

DARIAH-DE Collection Registry

Name of the entry.

Version

Description *

The Collection Registry serves as a catalog of collections which occurred within the scope of research projects or serves as a basis for them; links data whose data models and the description of a collection for technical reuse by services such as search or analysis tools; serves to manage collection descriptions. These can include, additionally to digitally accessible, analog, protected or offline collections.

WHAT IS THE PURPOSE OF THE COLLECTION REGISTRY?

- To describe distributed collections in one place and to process them together in other services (e.g., Generic search, [Cosmotool](#));
- To make collections visible in the Collection Registry which are otherwise difficult to find.
Should be concise and raise interest in the entry. Allows Markdown content.

Während bisher auf einer Webseite wie z.B. [DARIAH-DE](#) nur mit Verlinkungen gearbeitet werden kann, ermöglicht der Marketplace mit einer Registry und entsprechendem

Metadatenchema mehr Interoperabilität, eine kollaborative Anreicherung und Kuration sowie das mögliche Harvesting von und durch andere Kataloge via API.

Im Folgenden werden einzelne Eingabefelder kurz beschrieben. Einige bieten eine Auswahl aus einem Drop-Down-Menü auf Grundlage eines kontrollierten Vokabulars an. Es gibt innerhalb des Marketplace [Empfehlungen](#), welche Metadaten zu welcher Ressourcenart angegeben werden sollten und was die einzelnen Metadatenfelder bedeuten.

Die folgende Tabelle wurde mit Blick auf DARIAH National Resources (Tools & Services) erarbeitet und beruht auf einem laufenden Entscheidungsprozess innerhalb des DARIAH National Coordinators Committees. Eine Versionierung des Dokuments ist vorgesehen. Anpassungen für andere Kontexte sind problemlos möglich.

Einige Metadaten im Überblick

Die obligatorischen Metadaten im SSH Open Marketplace:

Label	Name/Bezeichnung der Ressource. Wenn möglich, sollte <i>DARIAH</i> im Label erwähnt werden (z.B. <i>DARIAH-DE</i> Geobrowser).
Description	Kurzbeschreibung der Ressource. Diese sollte so verständlich und einladend wie möglich formuliert sein.
Accessible at	Link/URL zur Ressource. Möglichst persistente Verlinkungen benutzen.

Empfehlungen für DARIAH National Resources

Die optionalen Metadaten sind *Actors* und *Properties*. In der unten stehenden Tabelle sind nur jene Metadatenfelder gelistet, die für das Einpflegen von DARIAH National Resources von besonderer Relevanz sind.

Actors Create actor

Role	Name	x Delete
Please select an option		
<small>Person/group/body who helped create the resource.</small>		

+ Add Actor

Properties

Property type	Concept	x Delete
Activity		
<small>The activities you can do with the resource. See TaDIRAH 2.</small>		
Property type	Concept	Suggest new concept x Delete
Keyword		
<small>Concept or term related to MP entry. See Keywords from SSHOC MP.</small>		
Property type	Concept	x Delete
Discipline		
<small>Describes the discipline covered by resource. See ÖFOS 2012. Austrian Fields of Science and Technology Classification 2012.</small>		
Property type	Concept	x Delete
Language		
<small>Language(s) in which a resource is available. See ISO 639-3 Language Codes.</small>		

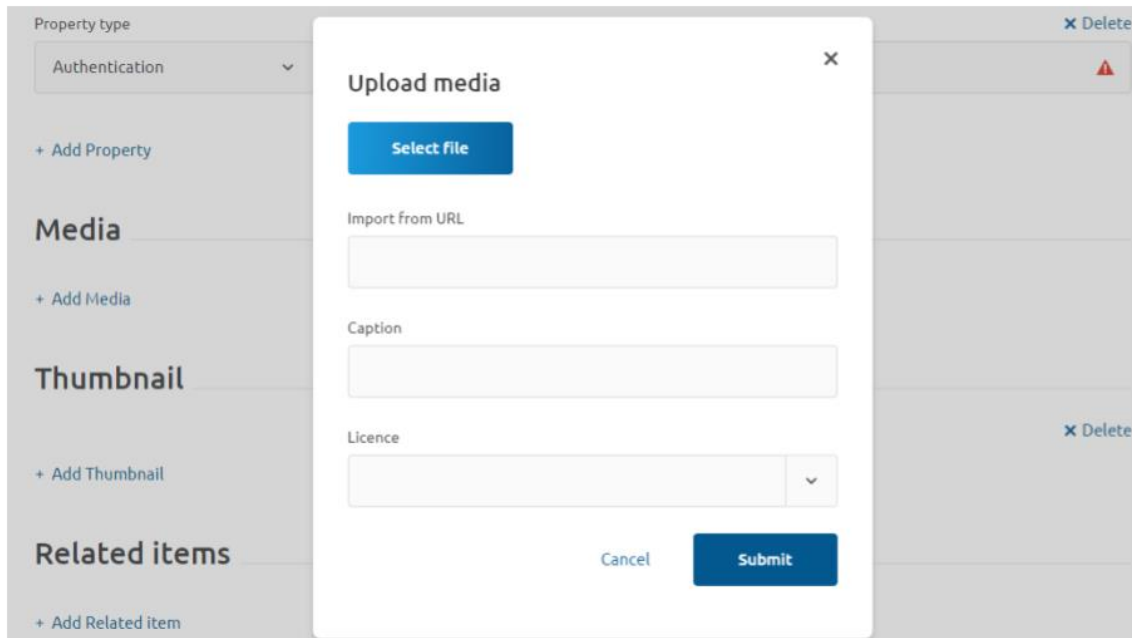
Actors/Property Field	Empfohlen	Erklärung/Kommentar
Reviewer (Actor)	Benennen Sie Ihren nationalen Knoten in DARIAH-EU (z.B. DARIAH-DE).	Benutzen Sie eine Bezeichnung analog zu: https://www.dariah.eu/network/members-and-partners/
Curator (Actor)	DARIAH-EU	Kurator der DARIAH Einträge im Marketplace.
Provider (Actor)	Nennen Sie die betreibende(n) Institution(en)	Die Institution, die für die Ressource verantwortlich ist. Es können mehrere Institutionen angegeben werden. Dazu bitte das Feld duplizieren. Es wertet einen Eintrag auf, wenn Betreiber angegeben werden. Noch nicht vorhandene Institutionen können neu angelegt werden.
Activity	mindestens eine auswählen	Basierend auf der TaDIRAH-Taxonomie . Dieses Feld sollte bei der Beschreibung passender Aktivitäten genutzt werden, nicht das Freitextfeld "Keyword".
Keyword	DARIAH National Resource	Offenes Vokabular. DARIAH National Resource kann aus dem Drop-Down-Menu ausgewählt werden. Es können neue Einträge im Vokabular erstellt werden ("new concept"), um auf Ihr nationales Konsortium hinzuweisen (z. B. Text+)
Licence	Falls anwendbar	Wichtige Information für die Nutzenden. Basiert auf einem kontrollierten Vokabular. Wenn die Lizenz unbekannt ist, füllen Sie das Feld "Terms of Use (URL)" aus.
Authentication	Falls anwendbar	Es gibt nur "Yes"- oder "No". Weitere Informationen können unter "Terms of Use" oder in der "Description" angegeben werden.
Terms of Use (URL)	Falls anwendbar	Wenn Sie keinen Link zu den Terms of Use angeben können, verwenden Sie das Freitextfeld "Terms of Use" oder das "Licence" Feld.

Actors/Property Field	Empfohlen	Erklärung/Kommentar
Language	Führen Sie die verfügbaren Sprachen der Ressource auf.	Basiert auf einem kontrollierten Vokabular. Wichtige Information. Sprache(n) des User Interfaces (Optionen: Multiple languages oder Angabe der einzelnen Sprachen durch Duplizieren des Metadatenfeldes).
Helpdesk URL	Falls anwendbar	Falls die Ressource durch einen Helpdesk unterstützt wird, ist dies für die Nutzenden eine wichtige Information.
User Manual URL	Falls anwendbar	Wichtige Information, falls vorhanden.
Resource category	Falls anwendbar	Basierend auf dem EOSC vocabulary und sollte dem Feld "Tool Family" vorgezogen werden.
Technicality Readiness Level	Falls anwendbar	Falls Sie dem EOSC-Marketplace entsprechende Metadaten verwenden möchten, sollten Sie das " Technicality Readiness Level " dem Feld "Service Life Cycle" vorziehen.
Discipline	Falls relevant	Wenn sich der Dienst an ein bestimmtes Fachgebiet richtet, sollten Sie dies angeben. Alternativ können Sie das Feld "Target Group" verwenden, wenn Sie eine bestimmte Gruppe ansprechen möchten (z. B. Forschende, Anbietende, Data Stewards).
See also	Falls relevant	Hier sind Verknüpfungen zu Materialien möglich, die nicht auf dem Marketplace gelistet sind.

Für jedes Metadatenfeld sind Mehrfachangaben möglich. Je nach Property type kann aus einer bereits vorhandenen Klassifikation gewählt werden, z.B. TaDiRAH oder ISO 639-3 Language Codes.

Thumbnails und weitere Medien

Um den Eintrag der Ressource optisch aufzuwerten, sollte möglichst ein Thumbnail eingefügt werden. Hier empfiehlt sich bspw. das entsprechende Logo der Ressource oder des Reviewers (DARIAH national node). Als Medien können Screenshots der Benutzeroberfläche oder andere aussagekräftige Bilder hinzugefügt werden. Das Einfügen ist sowohl von einem lokalen Speicher als auch online über die Eingabe von URLs möglich.



Related Items

Wenn andere Einträge im Marketplace mit Ihrem Tool oder Service in Verbindung stehen (z. B. Schulungsmaterial oder Veröffentlichungen), ist dies für Nutzende eine wichtige Information. Nur registrierte Einträge des Marketplace können als verwandte Elemente ausgewählt werden: Wenn Sie den Namen des Elements eingeben, wird es automatisch in einer Liste vorgeschlagen.

- Relates to
- Is related to
- Documents
- Is documented by
- Mentions
- Is mentioned in
- Enxtends
- Is extended by

Related item

Please select an option ^

Und zum Schluss...

Nachdem man die Eintragungen noch einmal geprüft hat, kann man sie als Entwurf speichern (Save as draft), an das Editorial Board schicken (Submit) oder auch wieder löschen (Cancel).

Nach „Submit“ können keine Änderungen mehr vorgenommen werden. Danach wird der Eintrag oder Änderungsvorschlag zunächst vom Editorial Board geprüft und danach zur Veröffentlichung freigegeben. Wenn Sie eine bereits veröffentlichte Ressource aus dem Marketplace löschen möchten (z. B. weil sie nicht mehr gepflegt wird), schreiben Sie bitte eine Nachricht unter „Report an issue“. Dieses Kontaktformular oder die dort angegebene E-Mail-Adresse: sshopenmarketplace@sshopencloud.eu können Sie auch für alle anderen Anfragen nutzen.

[Home](#) / [Contact](#)

Contact

For any questions related to the development of the SSH Open Marketplace, do not hesitate to contact us via the form below or directly at sshopenmarketplace@sshopencloud.eu.

Email address *



Please provide a valid email address.

Subject *

Message *

I have found an issue on page /about/service.
Please describe:

Submit

