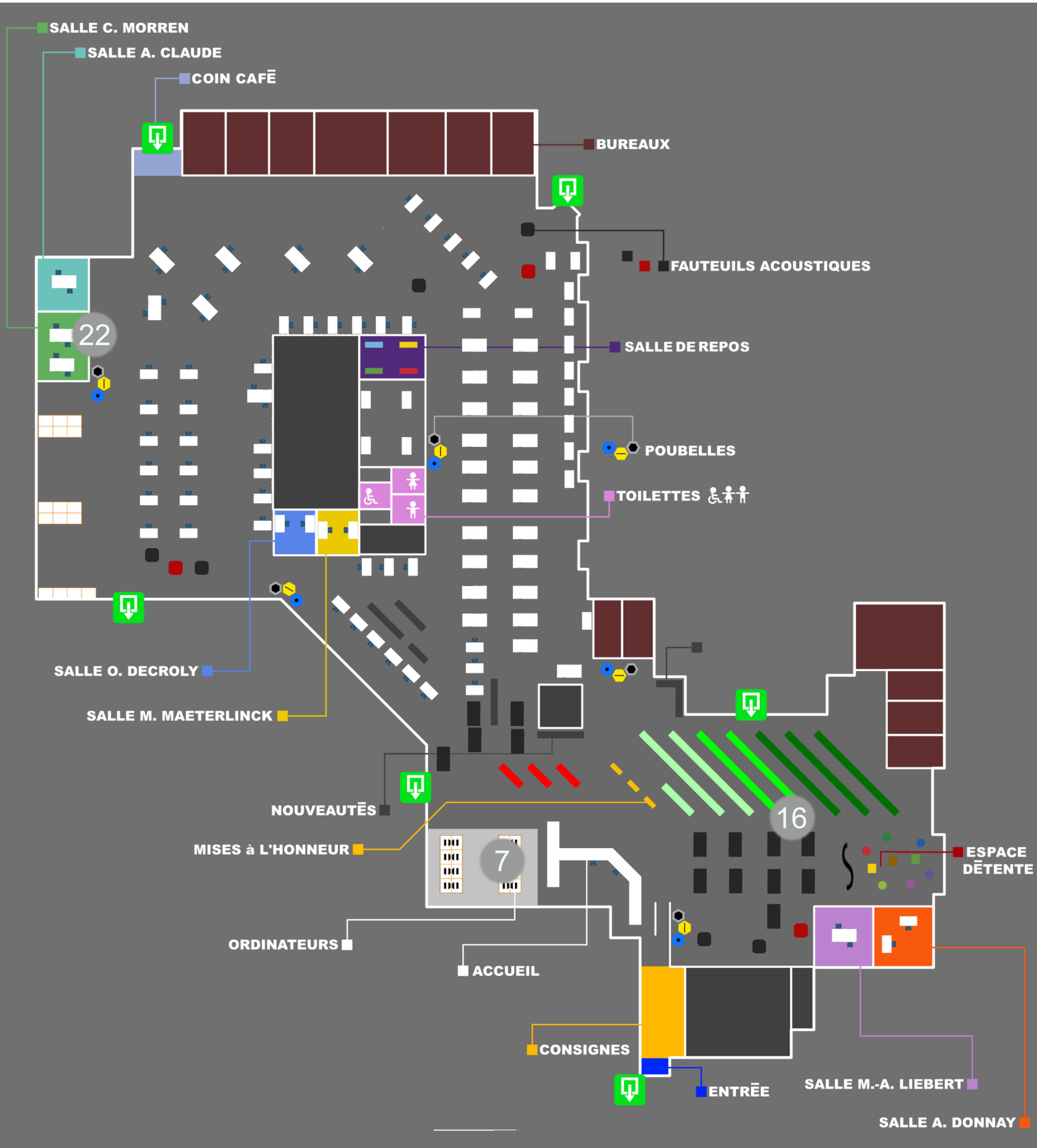


# LE PLAN



# RÈGLES DU JEU

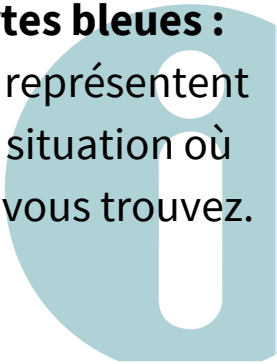
## UN JEU POUR DÉCOUVRIR VOTRE BIBLIOTHÈQUE

Au fur et à mesure de votre progression, vous devrez trouver et utiliser des **cartes de différentes couleurs** :

22

LA SALLE DE TRAVAIL COLLABORATIF

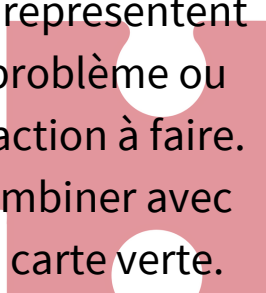
**Cartes bleues :**  
elles représentent  
une situation où  
vous vous trouvez.



XX

PROBLÈME

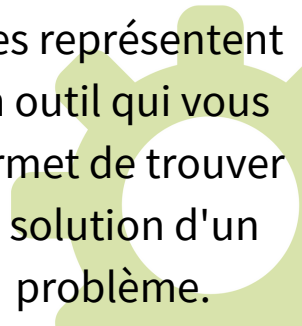
**Cartes rouges :**  
elles représentent  
un problème ou  
une action à faire.  
À combiner avec  
une carte verte.



XX

OUTIL

**Cartes vertes :**  
elles représentent  
un outil qui vous  
permet de trouver  
la solution d'un  
problème.



XX

RÉSOLUTION

**Cartes jaunes :**  
une partie du code  
secret à trouver.



### Exemple

5

UN PROBLÈME

Contexte


Explications

7

UN OUTIL

12

ETAPE SUIVANTE



**À vous de jouer !**

**Commencez à chercher les cartes !**

# LES AVENTURIERS DES OBJETS PERDUS...

*Vous êtes venus travailler à la bibliothèque la semaine passée, vous deviez réaliser un travail de groupe pour le cours de biologie.*

*En partant vous avez laissé vos affaires dans un casier et vous êtes partis faire la fête dans le Carré...*

*Un peu trop peut-être !*

*Vous avez oublié le code du casier.*

*Vos souvenirs de cette journée sont un peu vague mais vous vous souvenez avoir noté le code sur des feuilles de papier.*

*Retracez vos actions de la semaine dernière pour trouver les différentes parties du code secret.*

*Vous vous souvenez avoir dû imprimer un document, emprunter un livre et avoir travaillé dans une salle de travail collaboratif...*

*Bonne chance !*

# QUELQUES CONSEILS...



## UN JEU POUR DÉCOUVRIR VOTRE BIBLIOTHÈQUE

- Un plan de la bibliothèque est là pour vous aider ;
- La ou le documentaliste à l'accueil est là pour vous aider : répondre à vos questions, vous guider dans vos recherches, vous apprendre à utiliser les outils... N'hésitez pas à lui demander conseil en cas de problème ;
- Les cartes avec des photos vous font voyager dans la bibliothèque à la recherche d'autres cartes ;
- Il n'y a pas d'ordre pour résoudre les énigmes, vous pouvez commencer où vous voulez ;
- Les points rouges sur les cartes peuvent vous aider à trouver des indices...

# POUR PRÉPARER LE JEU



## UN JEU POUR DÉCOUVRIR VOTRE BIBLIOTHÈQUE

- Cartes à donner aux joueurs : plan, règles, cartes 7, 16 et 22
- Cacher les cartes : 26 (bord dépasse de l'affiche ordinateur 7), 27 (entre planches 3e rayonnages monographies), 4 (dans les livres à l'honneur), 58 et 14 (dans livre "découvrir la biologie" qh 308/sin), 35 (bord dépasse de l'affiche de la salle morren), 48 (dans la salle morren), 99 (bord dépasse d'un livre en évidence dans le rayon "ma pause")
- Dans l'enveloppe "outils" : cartes 11, 13, 17, 18, 41
- Dans l'enveloppe "Accueil" : 25, 43, 45, 64, 89
- sur l'ordinateur 7 : dossier "S220749" dans "Mes documents" ► fichier abozri.pdf.
- Résolution 1 : carte 7 ► ordinateurs, trouver carte 26 ► additionner carte 17 ► carte 43 (à l'accueil) ► carte 54 sur l'ordi ► 77 au verso
- Résolution 2 : 16 ► 27 ► additionner carte 18 ► 45 à l'accueil ► 4 dans les mises à l'honneur ► 58 et 14 dans le livre "découvrir la biologie" qh 308/sin ► additionner carte 11 ► 25 (à l'accueil) ► 64 (à l'accueil)
- Résolution 3 : 22 ► 35 (bord dépasse de l'affiche de la salle), additionner carte 13 ► 48 , additionner carte 41 ► 89 (à l'accueil) ► 99

# LIÈGE université Library



Un jeu pour découvrir votre bibliothèque

# LIÈGE université Library



Un jeu pour découvrir votre bibliothèque



# LIÈGE université Library



Un jeu pour découvrir votre bibliothèque



# LIÈGE université Library



Un jeu pour découvrir votre bibliothèque

**MON LIVRE TRANSFÉRÉ**

Bravo vous avez été chercher votre livre réservé ! Voici une partie du code.

6			
---	--	--	--

Vous pouvez ranger les cartes numéro 14, 11 et 25 dans l'enveloppe, vous n'en aurez plus besoin.

## MON FICHER IMPRIMÉ

Bravo vous avez imprimé votre fichier ! Voici une partie du code.

	7		
--	---	--	--

Vous pouvez ranger les cartes numéro 7, 17 et 26 dans l'enveloppe, vous n'en aurez plus besoin.

**MON ARTICLE TÉLÉCHARGÉ**


Bravo, vous avez trouvé votre article ! Voici une partie du code.

		1	
--	--	---	--

Vous pouvez ranger les cartes numéro 13, 22, 35, 41, 48 et 89 dans l'enveloppe, vous n'en aurez plus besoin.

## MON LIVRE EN RAYON

Bravo, vous avez trouvé votre livre ! Voici une partie du code.

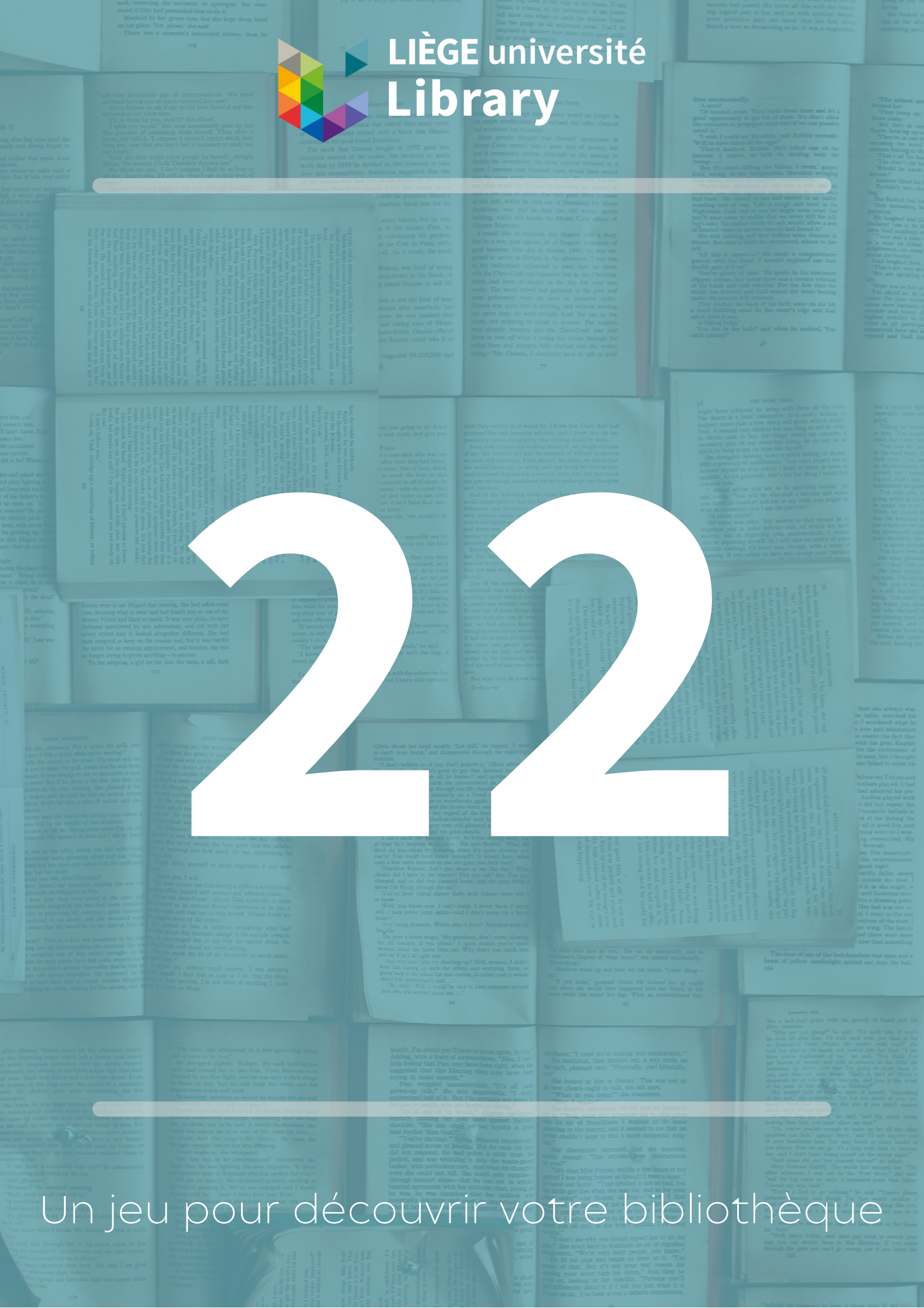


Vous pouvez ranger les cartes numéro 4, 16, 18, 27 et 45 dans l'enveloppe, vous n'en aurez plus besoin.

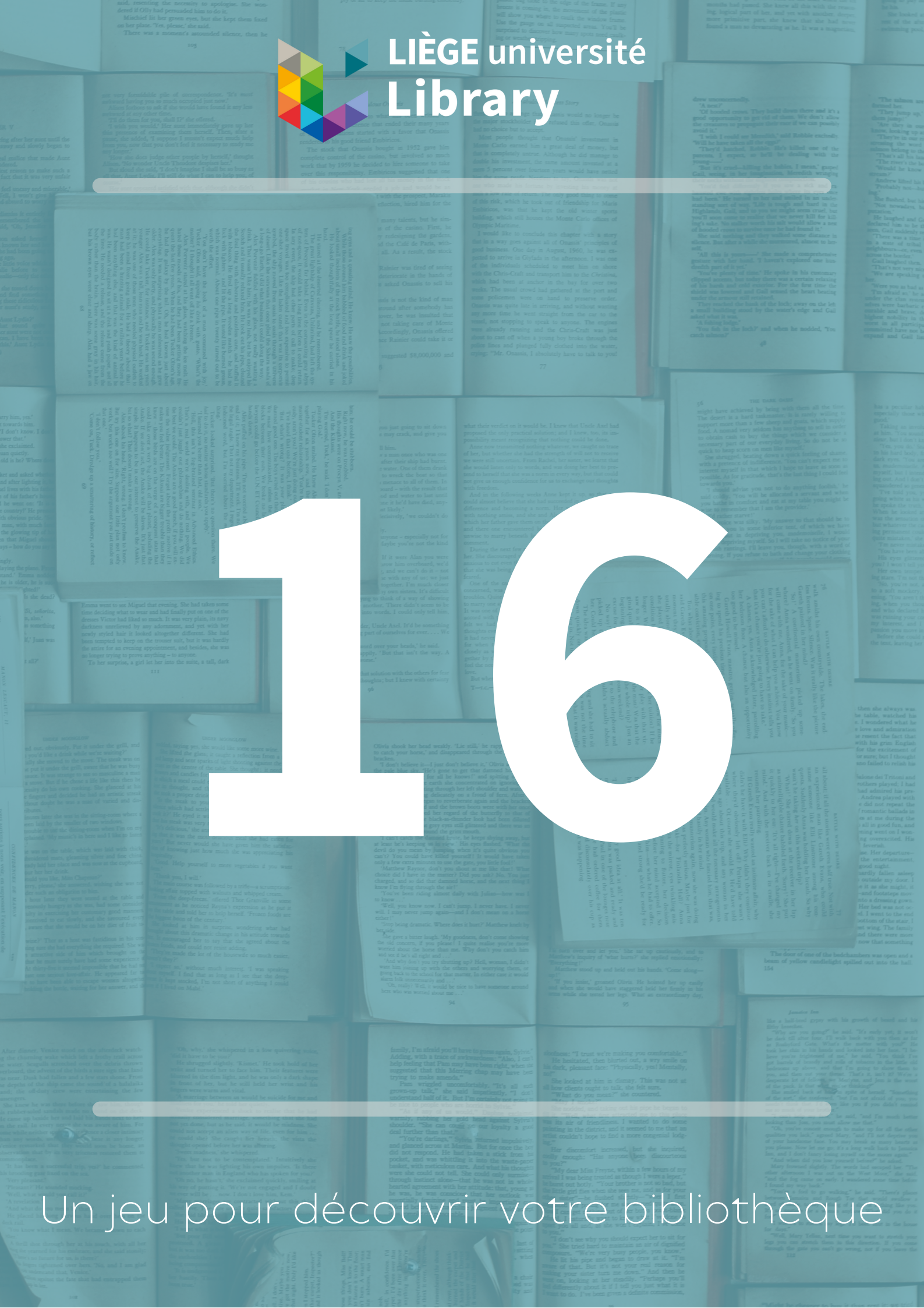
# LIÈGE université Library



Un jeu pour découvrir votre bibliothèque



# LIÈGE université Library



Un jeu pour découvrir votre bibliothèque

# LIÈGE université Library




Un jeu pour découvrir votre bibliothèque



# LIÈGE université Library



Un jeu pour découvrir votre bibliothèque



## LES MONOGRAPHIES



Vous vous trouvez devant les rayonnages de monographies.

Vous trouverez ici les livres de biologie, de médecine, de psychologie et des sciences de l'éducation.

## LA SALLE DE TRAVAIL COLLABORATIF



Vous pouvez réserver les salles pour les travaux de groupes, répétitions de présentations...

Certaines salles sont même équipées d'un écran collaboratif.

# 25

## EMPRUNTER UN LIVRE RÉSERVÉ

*Bravo, vous avez retrouvé votre réservation.  
Vous pouvez maintenant vous adresser à l'accueil de  
la bibliothèque pour emprunter le livre.*

Quand vous réservez un livre, vous êtes prévenu  
par courriel dès qu'il est disponible.  
Vous n'avez plus qu'à vous présenter à l'accueil  
de la bibliothèque pour l'emprunter.

Compte MyLibrary

APERÇU PRÊTS **DEMANDES** FRAIS BLOCAGES + MESSAGES INFORMATIONS PERSONNELLES


Demandes Type de demande ▼ Trier par ▼

1 demandes

Classification and biology / R. A. CROWSON, R. A.	RÉSERVATION. En cours Retirer à : ULiège Library   Santé - CHU	<a href="#">X Annuler</a>	
---	--	---------------------------	--

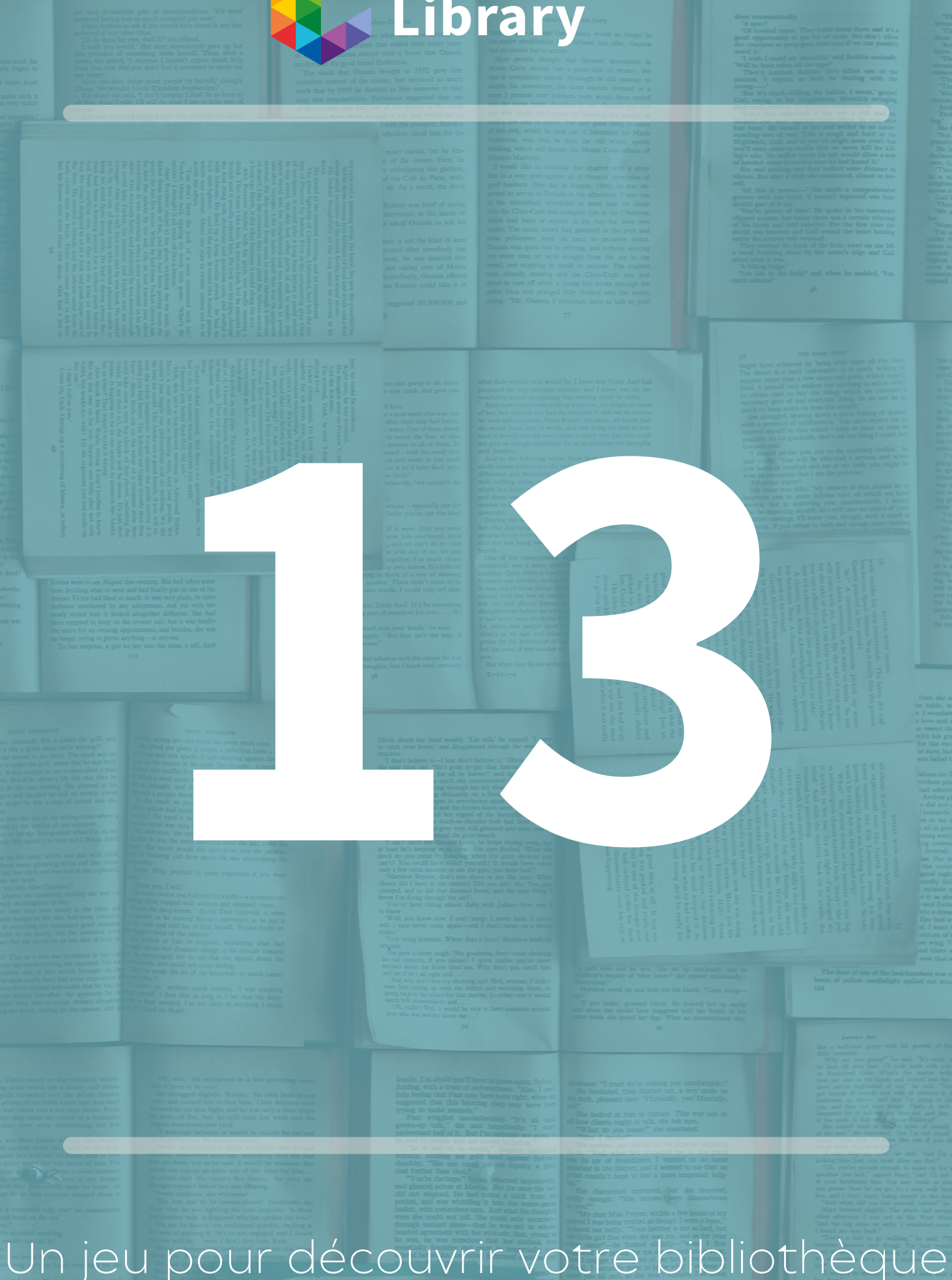
# 7

## LES ORDINATEURS



Les ordinateurs vous permettent de faire de la recherche documentaire et d'imprimer vos documents.

# LIÈGE université Library



# BR

Un jeu pour découvrir votre bibliothèque

# LIÈGE université Library




Un jeu pour découvrir votre bibliothèque

# LIÈGE université Library



Un jeu pour découvrir votre bibliothèque





# LIÈGE université Library



Un jeu pour découvrir votre bibliothèque

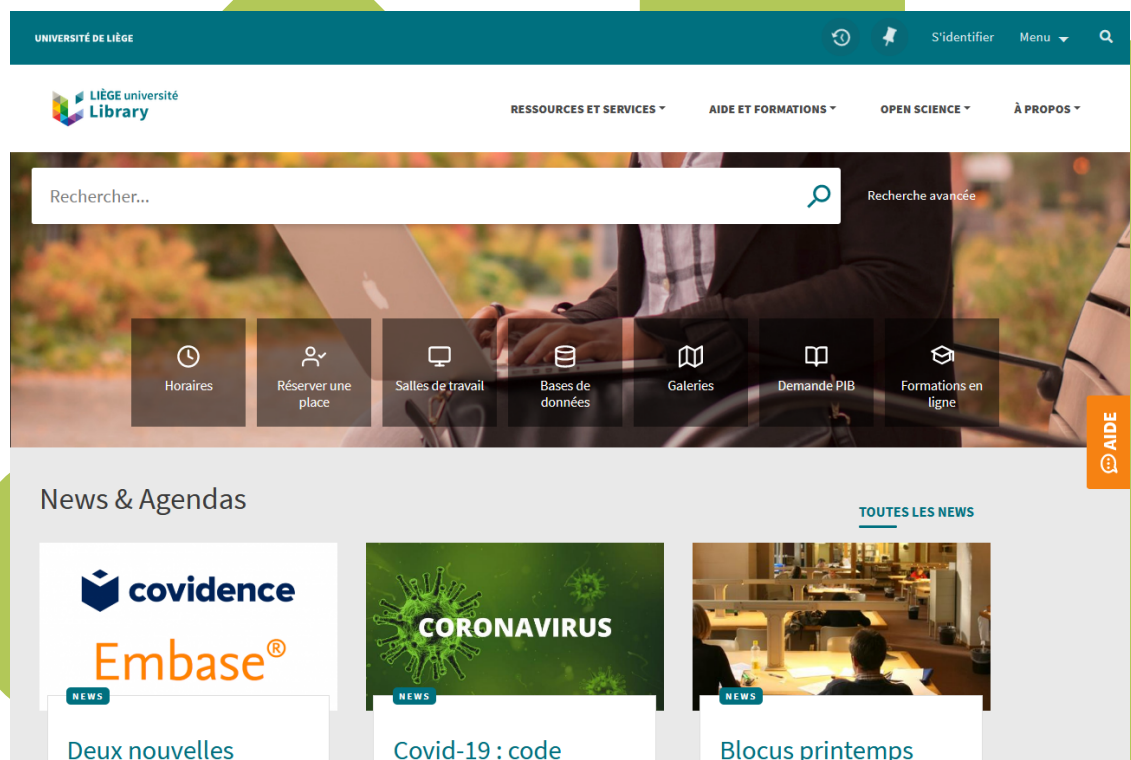
## SITE ULIÈGE LIBRARY : TROUVER DES DOCUMENTS

Le site ULiège Library vous permet de faire des recherches pour trouver des documents papier et électroniques : livres, revues, articles, thèses...

Vous pouvez entrer vos termes de recherche (comme un titre de livre, un auteur ou un mot-clé) dans le grand champ *Rechercher*.

La liste des résultats vous permettra de voir les documents disponibles.

En cliquant sur un résultat, vous pourrez en voir sa localisation et sa cote de rangement.



**Quand vous avez trouvé le numéro de la carte en additionnant cette carte verte avec une rouge, vous pouvez la demander à l'accueil...**

# 13

## SITE ULIÈGE LIBRARY : LIBCAL

*Le site ULiège Library vous permet de réserver une place assise, une salle de travail ou un siège acoustique.*

Pour réserver une salle de travail, rendez-vous sur la page <https://uliege.libcal.com> ou passez par le menu Ressources et services > Réserver une place sur le site ULiège Library.

Vous pouvez choisir une place assise ou une salle de travail. Après la réservation vous recevrez un courriel de confirmation.

The screenshot displays the ULiège Library website interface. At the top, there is a dark teal header with the text 'UNIVERSITÉ DE LIÈGE' on the left, 'Accès hors campus (VPN)' and 'Menu' on the right, and a search icon. Below the header is a white navigation bar with the 'LIÈGE université Library' logo on the left and four menu items: 'RESSOURCES ET SERVICES', 'AIDE ET FORMATIONS', 'OPEN SCIENCE', and 'À PROPOS'. The main content area is divided into four columns of links:

- EN PRATIQUE**: Inscription, Horaires et localisations, Réserver une place, Salles de travail, Équipements et WiFi, Photocopie et scan, Règlement.
- SERVICES**: Prêt et consultation, Prêt interbibliothèques, Numérisation sur demande, Recherche sur demande, Suggestion d'achat, Demande de visa.
- RESSOURCES**: Explorer nos ressources, Bases de données, Scribe, Ressources externes, Ressources en Open Access, Accès hors campus (VPN), Coffre aux trésors.
- PATRIMOINE**: Conservation et numérisation, Consulter les fonds patrimoniaux, DONum, Legito.

Below these columns, there are two prominent buttons: 'Horaires et localisations' and 'Réserver une place'. A small image of a person in a library setting is visible next to the 'Horaires et localisations' button. On the right side of the page, there is a vertical orange button labeled 'AIDE'.

**Quand la salle est réservée, vous pouvez y entrer pour la suite.**

## SITE ULIÈGE LIBRARY : MY LIBRARY

Le compte MyULiège Library vous permet de visualiser vos prêts en cours et de les prolonger, de voir les demandes en attente.

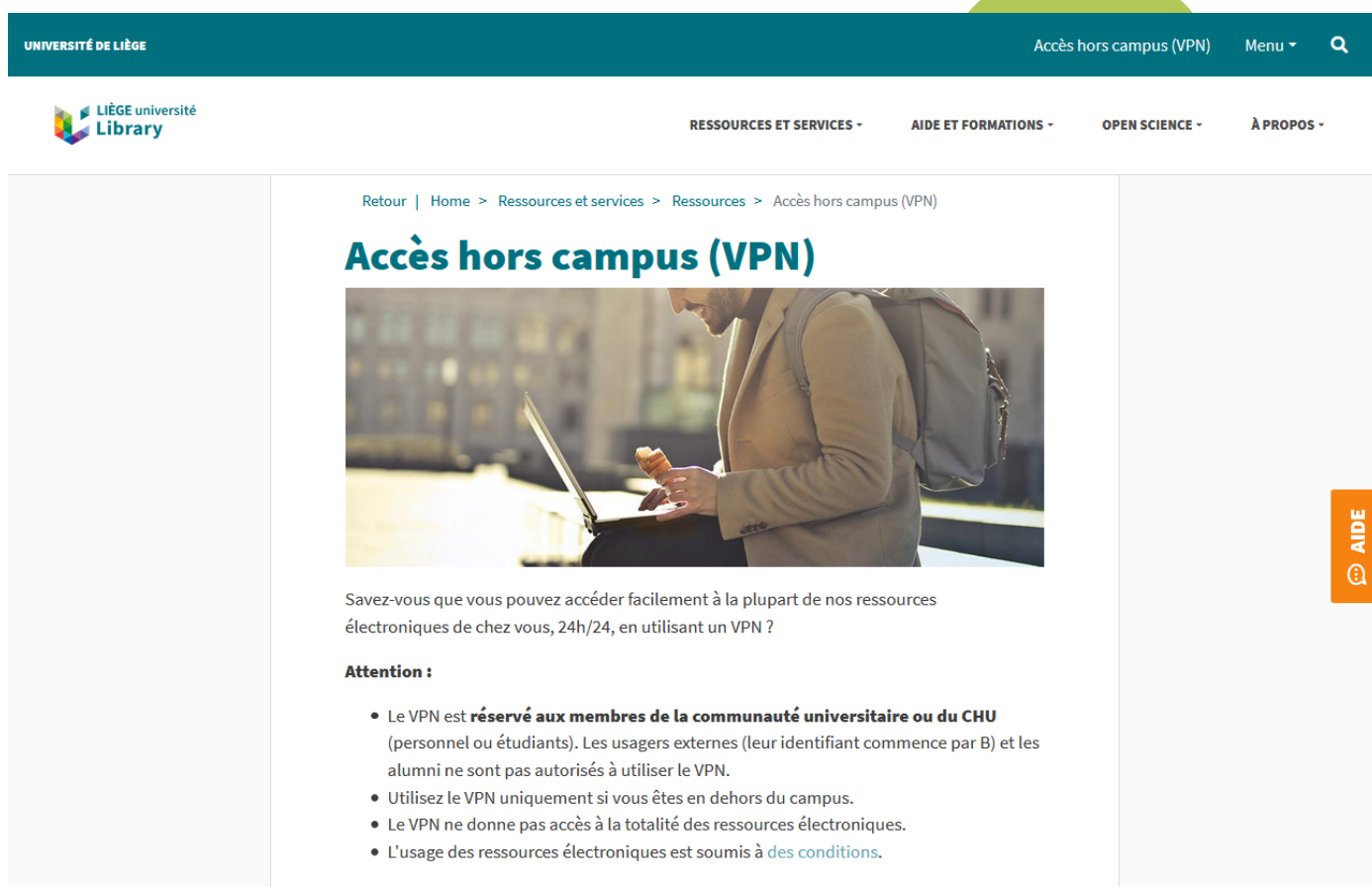
Vous pouvez aussi y gérer des favoris enregistré dans les collections ULiège Library ou revoir votre historique de recherche...

The screenshot displays the ULiège Library website interface. At the top, a teal header contains the text 'UNIVERSITÉ DE LIÈGE' on the left and a user profile 'Meunier, André' with a dropdown arrow and a search icon on the right. Below the header, the 'LIÈGE université Library' logo is on the left, and navigation links for 'RESSOURCES ET SERVICES' and 'AIDE ET FORMATION' are in the center. A search bar with the placeholder 'Rechercher...' is prominent. A row of service tiles includes 'Horaires', 'Réserver une place', 'Salles de travail', 'Bases de données', 'Galeries', and 'Demandes'. A user menu is open on the right, listing: 'IDENTIFIÉ COMME : Meunier, André' with a 'Fermer la session' link; 'Compte MyLibrary'; 'Mes prêts'; 'Mes demandes'; 'Mes favoris'; 'Historique de recherche'; and 'Langue d'affichage : Français'. Below the tiles, a 'News & Agendas' section is visible with a 'TOUTES LES NEWS' link.

**Quand vous avez trouvé le numéro de la carte en additionnant cette carte verte avec une rouge, vous pouvez la demander à l'accueil...**

## SITE ULIÈGE LIBRARY : VPN

Pour installer le VPN, rendez-vous sur la page <https://lib.uliege.be/vpn>. Vous y trouverez les liens pour télécharger le logiciel, les instructions pour l'installer et le configurer. Vous trouverez même des tutoriels vidéos pour vous aider à faire tout cela sur PC ou sur Mac.



The screenshot shows the website interface for 'Accès hors campus (VPN)'. At the top, there is a navigation bar with 'UNIVERSITÉ DE LIÈGE' on the left, 'Accès hors campus (VPN)' in the center, and 'Menu' and a search icon on the right. Below this is a secondary navigation bar with 'LIÈGE université Library' logo on the left and menu items: 'RESSOURCES ET SERVICES -', 'AIDE ET FORMATIONS -', 'OPEN SCIENCE -', and 'À PROPOS -'. The main content area has a breadcrumb trail: 'Retour | Home > Ressources et services > Ressources > Accès hors campus (VPN)'. The title 'Accès hors campus (VPN)' is prominently displayed. Below the title is a photograph of a person with a backpack using a laptop. The text below the photo asks: 'Savez-vous que vous pouvez accéder facilement à la plupart de nos ressources électroniques de chez vous, 24h/24, en utilisant un VPN ?'. An 'Attention :' section follows, containing a bulleted list of conditions for VPN use.

UNIVERSITÉ DE LIÈGE


Accès hors campus (VPN) Menu

LIÈGE université Library

RESSOURCES ET SERVICES - AIDE ET FORMATIONS - OPEN SCIENCE - À PROPOS -

Retour | Home > Ressources et services > Ressources > Accès hors campus (VPN)

### Accès hors campus (VPN)



Savez-vous que vous pouvez accéder facilement à la plupart de nos ressources électroniques de chez vous, 24h/24, en utilisant un VPN ?

**Attention :**

- Le VPN est **réservé aux membres de la communauté universitaire ou du CHU** (personnel ou étudiants). Les usagers externes (leur identifiant commence par B) et les alumni ne sont pas autorisés à utiliser le VPN.
- Utilisez le VPN uniquement si vous êtes en dehors du campus.
- Le VPN ne donne pas accès à la totalité des ressources électroniques.
- L'usage des ressources électroniques est soumis à [des conditions](#).

AIDE

**Quand vous avez trouvé le numéro de la carte en additionnant cette carte verte avec une rouge, vous pouvez la demander à l'accueil...**

# LIÈGE université Library



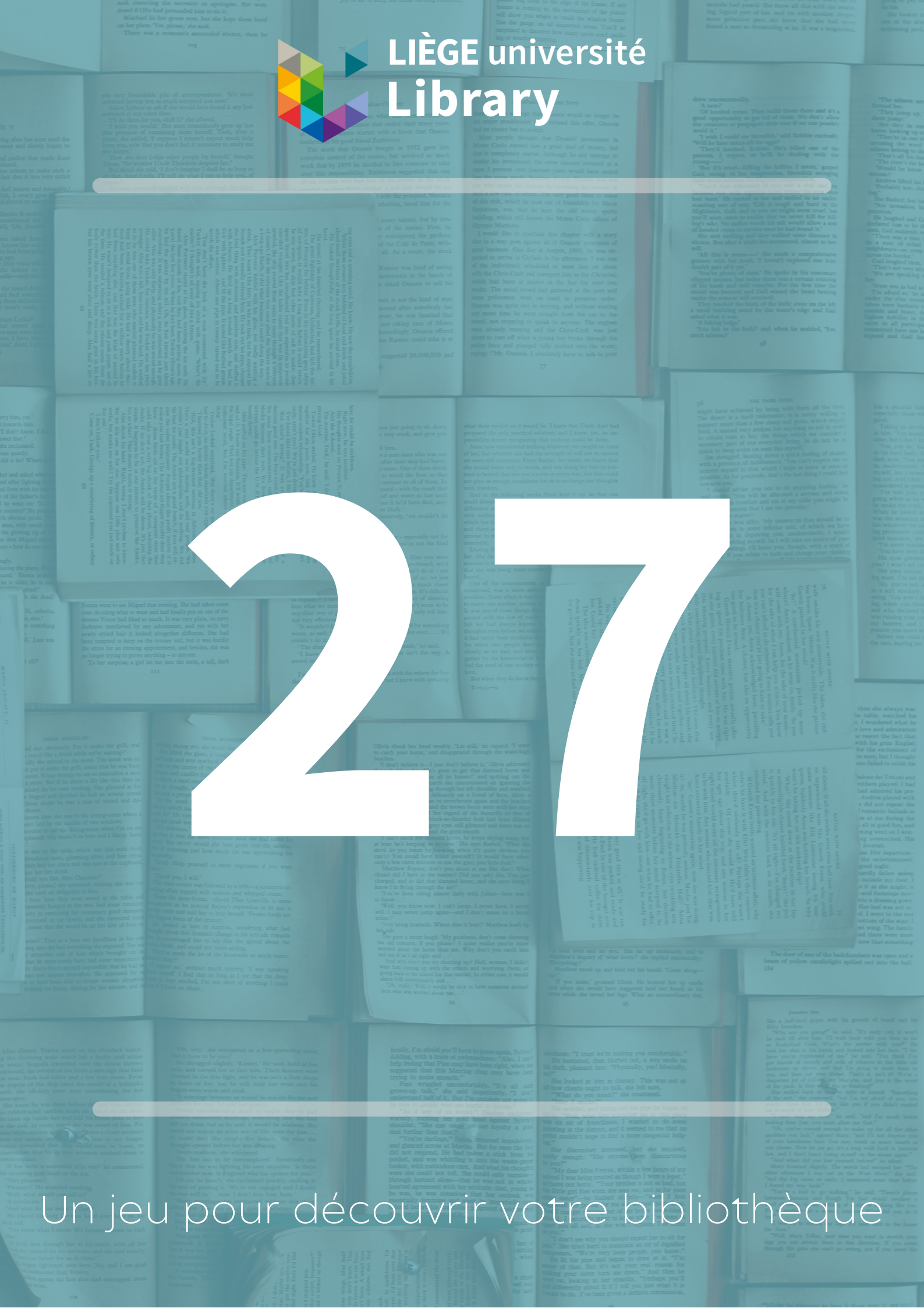
Un jeu pour découvrir votre bibliothèque

# LIÈGE université Library



Un jeu pour découvrir votre bibliothèque

# LIÈGE université Library



Un jeu pour découvrir votre bibliothèque



# LIÈGE université Library



Un jeu pour découvrir votre bibliothèque



## SALLE DE TRAVAIL MORREN

*Vous entrez dans la salle de travail. Vous devez télécharger un article électronique, mais malheureusement, le wifi **ULiège** ne fonctionne pas aujourd'hui.*

***En utilisant un autre réseau, vous devez installer le VPN pour pouvoir accéder aux ressources payées par l'Université (par exemple un article, une base de données...).***

Le VPN vous permet d'accéder à tout le contenu payé par l'Université depuis n'importe où en dehors du campus.

The Scientific Benefits of Antioxidant Therapy in Healthy Aging and Anti-Aging  
Clinically Proven Nutrition for Health and Wellness Promotion  
Analysis of Antioxidants for Preventing Disease and Energizing Life  
September 23, 2012

**The Scientific Benefits of Antioxidant Therapy in Healthy Aging and Anti-Aging**  
Dr. Robelyn Garcia  
September 23, 2012

The numerous health benefits of antioxidants are unlimited. If you want more energy or you are trying to lose weight, antioxidant therapy could be the answer. The power of antioxidant therapy is also second to none for combating the many signs of aging. "The amount of antioxidants in your body is directly proportional to how long you will live," says international gerontology expert Dr. Richard Cutler. While Dr. Cutler was the director of the National Institute of Aging, he led a team of molecular gerontologists in groundbreaking antioxidant research for controlling the aging rate and anti-aging medicine. Antioxidants are your body's defense against aging, sickness and disease. Experts are recognizing the emerging potentials for antioxidant therapy as a new approach to the treatment of disease and the promotion of anti-aging (Ostojic, 2011). Dr. Norman Hollenberg of Harvard Medical School says antioxidants "could potentially get rid of 4 of the 5 most common diseases in the western world", (Society of Chemical Industry, 2007).

Antioxidants come from natural foods including fruits, vegetables, nuts, oils, and beans. Antioxidant therapy involves a daily intake of antioxidants that protect the body from harmful effects of free radicals. Free radicals come from cigarettes, pesticides, insecticides, medications, food additives, stress, sun overexposure, and other types of pollution. Free radicals destroy human cells and damage DNA. The damaged cells are one major culprit in premature aging, sicknesses and many disabling diseases. "Scientists now believe that free radicals are causal factors in nearly every known disease", says Dr. Packer, coauthor of *The Antioxidant Miracle* (2001). Thousands of research studies have concluded that antioxidants can help prevent a multitude of diseases, energize life, and slow aging (Packer, 2001; Ostojic, 2011).



## BON POUR UNE IMPRESSION GRATUITE

*Vous aviez enregistré le fichier sur l'ordinateur pour pouvoir l'imprimer.*

Vous avez le choix entre l'imprimante Accueil Noir&Blanc ou l'imprimante Accueil Couleur.

Par défaut, les impressions se font en noir et blanc et en recto verso.

Les impressions coûtent 10 centimes par page noir et blanc et 30 centimes par page couleur.


Quand vous avez terminé vos impressions, vous pouvez aller les chercher à l'accueil où vous pourrez les payer.

Les ordinateurs vous permettent de faire de la recherche documentaire et d'imprimer vos documents.

**Quand vous avez trouvé le numéro de la carte en additionnant cette carte verte avec une rouge, vous pouvez la demander à l'accueil...**

## CARTE À TROUVER...

Le rayon "mises à l'honneur" nous permet de mettre en avant des livres de nos collections écrits par des membres de l'Université.



## TROUVER UN LIVRE

*Vous aviez consulté le livre "Découvrir la biologie" de Singh-Cundy et Shin mais vous ne vous souvenez plus dans quel rayon il se trouve.*

*Où et comment allez-vous le retrouver ?*

Tous les livres sont rangés ensemble.

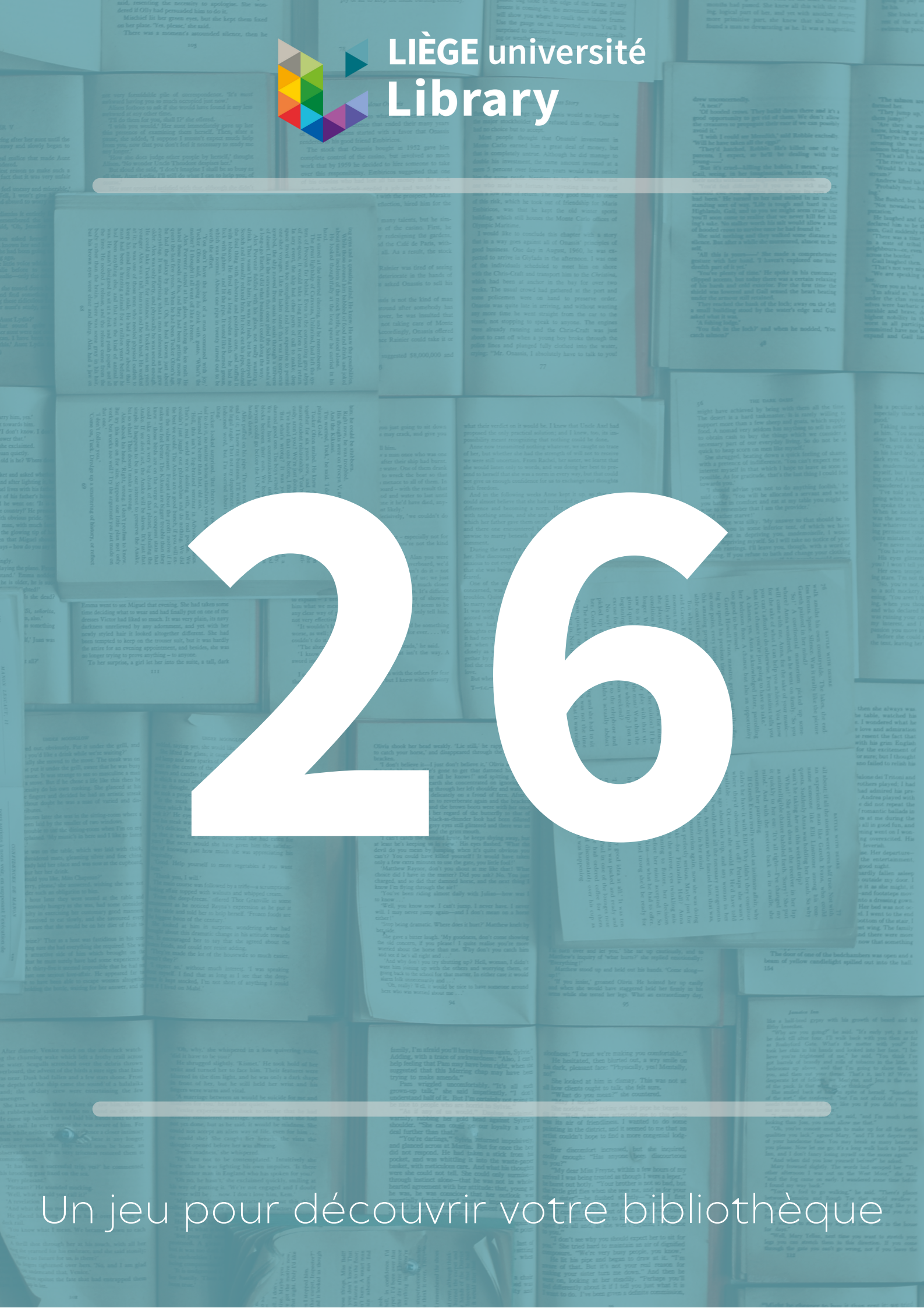
Ils sont triés par des cotes de rangement représentant les sujets matières.



# LIÈGE université Library



Un jeu pour découvrir votre bibliothèque



# LIÈGE université Library



Un jeu pour découvrir votre bibliothèque


# LIÈGE université Library



Un jeu pour découvrir votre bibliothèque



# LIÈGE université Library



Un jeu pour découvrir votre bibliothèque

## IMPRIMER DES DOCUMENTS

---

*Imprimez cette feuille, allez la chercher à l'accueil et regardez au verso...*



## IMPRIMER DES DOCUMENTS




*Vous vous souvenez avoir imprimé un document. Ré-imprimez-le pour voir ce qu'il y avait dedans.*

*Mais comment allez-vous faire ?*

Vous pouvez normalement imprimer vos documents en libre-service directement depuis les ordinateurs de la bibliothèque, sans demander d'autorisation à l'accueil.

Vos impressions se trouvent à l'accueil où vous pouvez aller les chercher et les payer.




## RÉSERVER UN LIVRE



*En complément de ce livre, vous aviez réservé un livre venant de la bibliothèque Alpha du centre-ville, place du 20 Août, mais vous ne vous souvenez plus de son titre. Comment allez-vous le trouver ?*

Sur votre compte bibliothèque, vous pouvez voir les livres que vous avez réservés.




## RÉSERVER UNE SALLE




*Vous devez entrer dans la salle pour voir si vous n'avez pas laissé un indice.*

Pour utiliser une salle de travail collaboratif, il vaut mieux en faire la réservation en ligne, ces salles sont fort demandées.



# LIÈGE université Library



Un jeu pour découvrir votre bibliothèque

# LIÈGE université Library




Un jeu pour découvrir votre bibliothèque



# LIÈGE université Library



Un jeu pour découvrir votre bibliothèque





# LIÈGE université Library



Un jeu pour découvrir votre bibliothèque

## CARTE À TROUVER...

*Le ou la documentaliste à l'accueil vous dit que vous êtes passé par le rayon "Livres pour ma pause"*

Dans les livres pour la pause, vous trouverez des romans, des bandes dessinées, des comics, des mangas et des livres de vulgarisation touchant aux sciences de la santé.



# 4

## VOUS AVEZ FAIT VOTRE RECHERCHE

*Bravo, vous avez cherché le livre sur le site ULiège Library et vous l'avez trouvé.*

*Vous n'avez plus qu'à aller le chercher en rayon.*

Sur le site ULiège Library, vous pouvez observer plusieurs choses : la bibliothèque où se trouve le document, sa cote de rangement...

Vous pouvez également y réserver les livres (et demander à les faire transiter dans une autre bibliothèque pour les emprunter) ou demander une numérisation partielle du livre.



XX

**UN OUTIL**



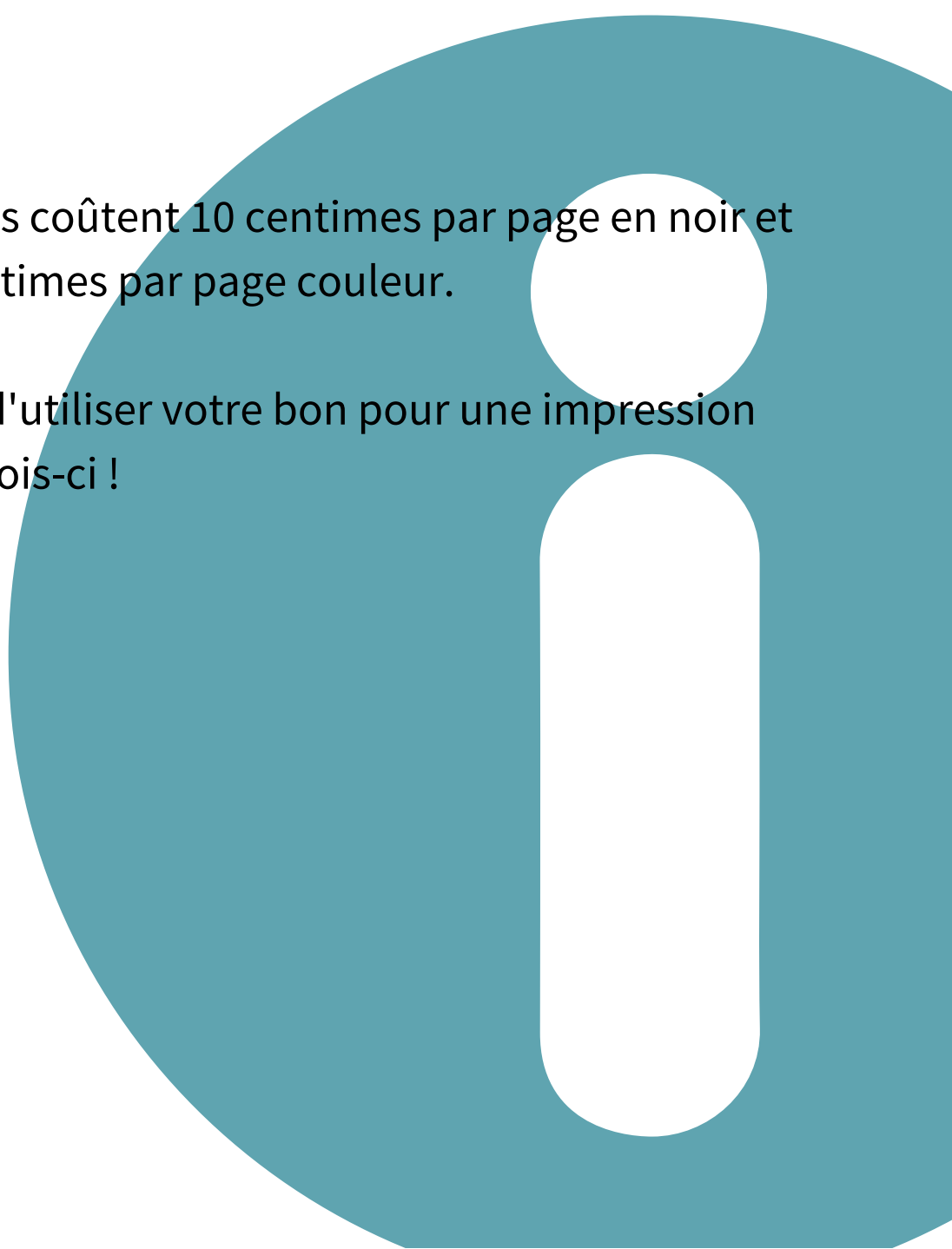
## IMPRIMEZ VOTRE FICHER



*En fouillant dans votre mémoire, vous vous souvenez avoir créé un dossier avec votre identifiant S220749 dans "Mes documents" où vous aviez enregistré le fichier abozri.pdf. Imprimez-le et allez le chercher à l'accueil de la bibliothèque.*

Les impressions coûtent 10 centimes par page en noir et blanc et 30 centimes par page couleur.

N'oubliez pas d'utiliser votre bon pour une impression gratuite cette fois-ci !




# 5

## UN PROBLÈME



*Contexte*

Explications



12

**ETAPE SUIVANTE**



XX

# RÉSOLUTION

