

# Digitalisasi dan Dokumentasi Pendampingan

Sparisoma Viridi

Pusat Kajian Halal, Gedung Lab Doping, Lantai 3, Kampus Ganesha  
Institut Teknologi Bandung, Bandung 40132, Indonesia  
Email [pusatkajianhalal@itb.ac.id](mailto:pusatkajianhalal@itb.ac.id)

20220916-v8 | <https://doi.org/10.5281/zenodo.7084454>



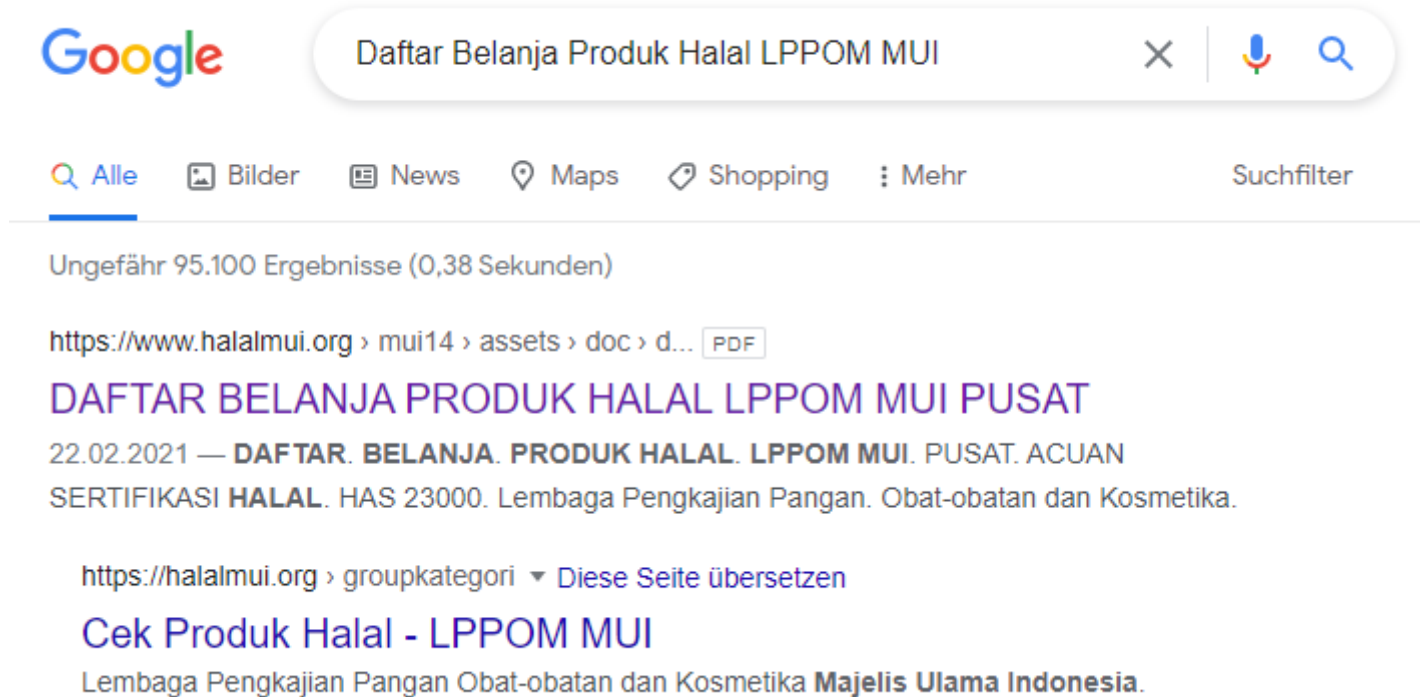
Pusat Kajian Halal  
Institut Teknologi Bandung

# Isi

• Daftar produk halal	3	• Perubahan data (..)	100
• SiHalal: Pencarian SH	17	• Perubahan dokumen persyaratan	138
• SiHalal untuk Pelaku Usaha	39	• Surat tanda terima	144
• Data Pelaku Usaha	51	• Kata sandi	149
• Data Pengajuan	66	• SiHalal G.2	153
• Tracking status pendaftaran	92	• Registrasi pendamping	155
		• Daftar pelaku usaha	169

# Daftar produk halal

# Daftar Belanja Produk Halal LPPOM MUI



The image shows a Google search interface. At the top left is the Google logo. The search bar contains the text 'Daftar Belanja Produk Halal LPPOM MUI'. To the right of the search bar are icons for a close button (X), voice search (microphone), and a search icon (magnifying glass). Below the search bar is a navigation bar with icons and labels for 'Alle', 'Bilder', 'News', 'Maps', 'Shopping', and 'Mehr', along with a 'Suchfilter' button. Below the navigation bar, it says 'Ungefähr 95.100 Ergebnisse (0,38 Sekunden)'. The first search result is a PDF document titled 'DAFTAR BELANJA PRODUK HALAL LPPOM MUI PUSAT' from '22.02.2021'. The description of the document is 'DAFTAR. BELANJA. PRODUK HALAL. LPPOM MUI. PUSAT. ACUAN SERTIFIKASI HALAL. HAS 23000. Lembaga Pengkajian Pangan. Obat-obatan dan Kosmetika.' Below this result, there is a link to 'https://halalmui.org > groupkategori' and a button 'Diese Seite übersetzen'. Below that is another link 'Cek Produk Halal - LPPOM MUI' with the description 'Lembaga Pengkajian Pangan Obat-obatan dan Kosmetika Majelis Ulama Indonesia.'

Google

Daftar Belanja Produk Halal LPPOM MUI

Alle Bilder News Maps Shopping Mehr Suchfilter

Ungefähr 95.100 Ergebnisse (0,38 Sekunden)

<https://www.halalmui.org > mui14 > assets > doc > d...> PDF

**DAFTAR BELANJA PRODUK HALAL LPPOM MUI PUSAT**

22.02.2021 — **DAFTAR. BELANJA. PRODUK HALAL. LPPOM MUI. PUSAT. ACUAN SERTIFIKASI HALAL. HAS 23000.** Lembaga Pengkajian Pangan. Obat-obatan dan Kosmetika.

<https://halalmui.org > groupkategori> [Diese Seite übersetzen](#)

**Cek Produk Halal - LPPOM MUI**

Lembaga Pengkajian Pangan Obat-obatan dan Kosmetika **Majelis Ulama Indonesia.**

# Daftar .. Produk Halal LPPOM MUI (lanj.)

- Saat ini kedua tautan sudah tidak lagi bisa diakses.
- Tidak perlu khawatir (solusi sudah diberikan di laman baru) 😊





Lembaga Pengkajian Pangan  
Obat-obatan dan Kosmetika  
Majelis Ulama Indonesia

# DAFTAR BELANJA PRODUK HALAL LPPOM MUI PUSAT

-, “Daftar Belanja Produk Halal”, LPPOM MUI Pusat, 22 Feb 2021,  
url <https://www.halalmui.org/mui14/assets/doc/daftarprodukhalal.pdf> [20220729].



## DAFTAR PRODUK HALAL LPPOM MUI PUSAT

No	Nama Produk	Spesifikasi	Unit	Harga
1	...	...	...	...
2	...	...	...	...
3	...	...	...	...
4	...	...	...	...
5	...	...	...	...
6	...	...	...	...
7	...	...	...	...
8	...	...	...	...
9	...	...	...	...
10	...	...	...	...
11	...	...	...	...
12	...	...	...	...
13	...	...	...	...
14	...	...	...	...
15	...	...	...	...
16	...	...	...	...
17	...	...	...	...
18	...	...	...	...
19	...	...	...	...
20	...	...	...	...
21	...	...	...	...
22	...	...	...	...
23	...	...	...	...
24	...	...	...	...
25	...	...	...	...
26	...	...	...	...
27	...	...	...	...
28	...	...	...	...
29	...	...	...	...
30	...	...	...	...
31	...	...	...	...
32	...	...	...	...
33	...	...	...	...
34	...	...	...	...
35	...	...	...	...
36	...	...	...	...
37	...	...	...	...
38	...	...	...	...
39	...	...	...	...
40	...	...	...	...
41	...	...	...	...
42	...	...	...	...
43	...	...	...	...
44	...	...	...	...
45	...	...	...	...
46	...	...	...	...
47	...	...	...	...
48	...	...	...	...
49	...	...	...	...
50	...	...	...	...
51	...	...	...	...
52	...	...	...	...
53	...	...	...	...
54	...	...	...	...
55	...	...	...	...
56	...	...	...	...
57	...	...	...	...
58	...	...	...	...
59	...	...	...	...
60	...	...	...	...
61	...	...	...	...
62	...	...	...	...
63	...	...	...	...
64	...	...	...	...
65	...	...	...	...
66	...	...	...	...
67	...	...	...	...
68	...	...	...	...
69	...	...	...	...
70	...	...	...	...
71	...	...	...	...
72	...	...	...	...
73	...	...	...	...
74	...	...	...	...
75	...	...	...	...
76	...	...	...	...
77	...	...	...	...
78	...	...	...	...
79	...	...	...	...
80	...	...	...	...
81	...	...	...	...
82	...	...	...	...
83	...	...	...	...
84	...	...	...	...
85	...	...	...	...
86	...	...	...	...
87	...	...	...	...
88	...	...	...	...
89	...	...	...	...
90	...	...	...	...
91	...	...	...	...
92	...	...	...	...
93	...	...	...	...
94	...	...	...	...
95	...	...	...	...
96	...	...	...	...
97	...	...	...	...
98	...	...	...	...
99	...	...	...	...
100	...	...	...	...

PDF  
dengan  
703  
halaman





## KELOMPOK DAGING DAN PRODUK DAGING OLAHAN

Abon Sapi Abon H Surya, Bakso Sapi Abon H Surya, Daging Sapi Abon H Surya, Dendeng Sapi Abon H Surya, Keripik Paru Sapi Abon H Surya, Tahu Bakso Sapi Abon H Surya

**Abon Haji Surya** 15010019320116 Exp. 15/01/2023

Chicken Karage, Chicken Nugget, Egg Chiken Roll, Shrimp Roll, Siomay Ayam

**Cest Bon La Creme** 17010061191220 Exp. 23/12/2022

Abon Sapi Asli, Abon Sapi Asli Pedas, Abon Sapi Asli Premium, Abon Sapi Bawang, Abon Sapi Bintang, Abon Sapi Bunga Teratai, Abon Sapi Burung Cabe, Abon Sapi Dua Dara, Abon Sapi Emas Koki, Abon Sapi Empat Sekawan, Abon Sapi Fuji, Abon Sapi Galaxy, Abon Sapi Galaxy Pedas, Abon Sapi Kelapa Dua, Abon Sapi Lima Belas, Abon Sapi Lonceng, Abon Sapi Lonceng Pedas, Abon Sapi Luwes, Abon Sapi Pelangi, Abon Sapi Permata, Abon Sapi Planet, Abon Sapi Planet, Abon Sapi Planet Pedas, Abon Sapi Putri Bali, Abon Sapi Radja, Abon Sapi Sakura, Abon Sapi Sari Murni, Abon Sapi Sari Murni Bawang, Abon Sapi Satria, Abon Sapi Sepasang Merpati, Abon Sapi Supra, Abon Sapi Tiga Dua, Abon Sapi Tiga Dua Bawang, Abon Sapi Tiga Tiga, Abon Sapi Walet, Dendeng Sapi Bunga Mawar, Dendeng Sapi Burung Kasuari

**Damar Mulya Sentosa** 15010068600121 Exp. 22/01/2023

Smoked Beef

**Pd. Gamayo Perkasa Utama** 00010093650219 Exp. 05/02/2021

**PT Dwiboga Prima** 00010112990121 Exp. 06/01/2023

Matsuga Patty Burger, Ekonomis Patty Burger, Lagyu Patty Burger, Lagyu Slice Short Plate, Matsuga Slice Rib Eye, Matsuga Slice Short Plate

**PT. Anugerah Citra Boga** 17010061461220 Exp. 23/12/2022

Bakso Sapi Kuah 57, Choice L Bakso Tennis Urat, Choice L Bakso Ayam Goreng, Choice L Bakso Sapi Gepeng, Choice L Bakso Sapi Isi Daging Cincang, Choice L Bakso Sapi Keju, Choice L Bakso Sapi Mutiara, Choice L Bakso Sapi Spr, Choice L Bakso Sapi Urat, Choice L Naget Ayam Isi Keju, Gallina Naget Ayam, Giant Bakso Sapi, Giant Bakso Sapi Kuah, Giant Bakso Urat, Gobakso Bakso Sapi Instan, Gobakso Bakso Sapi Premium, Gobakso Bakso Sapi Tennis, Karawaci Ayam Berbumbu/ Spicy Chicken, Karawaci Bakso Ayam, Karawaci Bakso Ayam Goreng, Karawaci Bakso Sapi Gepeng, Karawaci Bakso Sapi Kotak, Karawaci Bakso Sapi Isi Daging Cincang, Karawaci Bakso Sapi Isi Keju, Karawaci Bakso Sapi Kuah, Karawaci Bakso Sapi Mutiara, Karawaci Bakso Sapi Peluru, Karawaci Bakso Sapi Polos, Karawaci Bakso Sapi Spl, Karawaci Bakso Sapi Spr, Karawaci Bakso Sapi Telur, Karawaci Bakso Sapi Urat, Karawaci Burger Sapi, Karawaci Daging Sapi Asap, Karawaci Kornet Sapi Koin, Karawaci Kornet Sapi Kotak, Karawaci Kornet Sapi Stick, Karawaci Naget Ayam, Karawaci Naget Ayam Ball, Karawaci Rolade Daging Ayam, Karawaci Rolade Daging Sapi, Karawaci Sosis Ayam, Karawaci Sosis Ayam Kombinasi, Karawaci Sosis Sapi, Karawaci Sosis Sapi Kombinasi, Karawaci Spicy Chicken Wing, Karawaci Sule Bakso Sapi Ck, Karawaci Sule Bakso Sapi Sb, Karawaci Sule Bakso Sapi Unyil, Kimbo Bakso Sapi Besar, Kimbo Bakso Sapi Kecil, Rb Bakso Sapi Nn, Rb Bakso Sapi Polos, Rb Bakso Sapi Spr, Rb Bakso Sapi Tennis Urat, Rb Bakso Sapi Urat, Riburasa Bequ Bakso Sapi Kasar, Riburasa Bequ Bakso Sapi Kotak, Riburasa Bequ Bakso Sapi Polos, Riburasa Bequ Bakso Sapi Urat, Sisule Kornet Ayam, Sosis Ayam Sibolang, Sosis Ayam Sisule, Sosis Sapi Sibolang, Sosis Sapi Sisule, Sule Bakso Sapi, Sule Bakso Sapi A1, Sule Bakso Sapi Dh, Vigo Bakso Sapi Besar, Vigo Bakso Sapi Kecil

**PT. Belfoods Indonesia** 00010026501003 Exp. 14/04/2022

Belfoods Bbq Spicy Chicken, Belfoods Naget Ayam Dinosaur, Belfoods Royal Bbq Spicy Chicken, Belfoods Spicy Chicken, Belfoods Uenaak Burger Ayam Rasa Sapi, Belfoods Uenaak Burger Sapi, Chicken Meatball With Vegetables, Smoke Chicken, Smoke Chicken Fs 1, Smoke Chicken Fs 2, Uenaak By Belfoods Bakso Ayam, Uenaak By Belfoods Bakso Sapi, Uenaak By Belfoods Burger Ayam Rasa Sapi, Uenaak By Belfoods Burger Sapi, Uenaak By Belfoods Kornet Ayam, Uenaak By Belfoods Luncheon Ayam, Uenaak By Belfoods Naget Ayam (Chicken Nugget S), Uenaak By Belfoods Naget Ayam (Coin Nugget), Uenaak By Belfoods Naget Ayam Angka (Chicken Nugget Number), Uenaak By Belfoods Naget Ayam Stik (Chicken Nugget Stick), Uenaak By Belfoods Sosis Ayam, Uenaak By Belfoods Sosis Bakar, Uenaak By Belfoods Sosis Sapi

Abon Sapi Abon H Surya, Bakso Sapi Abon H Surya, Daging Sapi Abon H Surya, Dendeng Sapi Abon H Surya, Keripik Paru Sapi Abon H Surya, Tahu Bakso Sapi Abon H Surya

**Abon Haji Surya**

**15010019320116**

**Exp. 15/01/2023**

Chicken Karage, Chicken Nugget, Egg Chiken Roll, Shrimp Roll, Siomay Ayam

**Cest Bon La Creme**

**17010061191220**

**Exp. 23/12/2022**

Abon Sapi Asli, Abon Sapi Asli Pedas, Abon Sapi Asli Premium, Abon Sapi Bawang, Abon Sapi Bintang, Abon Sapi Bunga Teratai, Abon Sapi Burung Cabe, Abon Sapi Dua Dara, Abon Sapi Emas Koki, Abon Sapi Empat Sekawan, Abon Sapi Fuji, Abon Sapi Galaxy, Abon Sapi Galaxy Pedas, Abon Sapi Kelapa Dua, Abon Sapi Lima Belas, Abon Sapi Lonceng, Abon Sapi Lonceng Pedas, Abon Sapi Luwes, Abon Sapi Pelangi, Abon Sapi Permata, Abon Sapi Planet, Abon Sapi Planet Pedas, Abon Sapi Putri Bali, Abon Sapi Radja, Abon Sapi Sakura, Abon Sapi Sari Murni, Abon Sapi Sari Murni Bawang, Abon Sapi Satria, Abon Sapi Sepasang Merpati, Abon Sapi Supra, Abon Sapi Tiga Dua, Abon Sapi Tiga Dua Bawang, Abon Sapi Tiga Tiga, Abon Sapi Walet, Dendeng Sapi Bunga Mawar, Dendeng Sapi Burung Kasuari

**Damar Mulya Sentosa**

**15010068600121**

**Exp. 22/01/2023**

Smoked Beef

**Pd. Gamayo Perkasa Utama**

**00010093650219**

**Exp. 05/02/2021**

**PT Dwiboga Prima**

**00010112990121**

**Exp. 06/01/2023**

Matsuga Patty Burger, Ekonomis Patty Burger, Lagyu Patty Burger, Lagyu Slice Short Plate, Matsuga Slice Rib Eye, Matsuga Slice Short Plate

# Versi laman Cek Produk Halal

- Versi sebelumnya (Juli 2022)  
<https://halalmui.org/mui14/searchproduk/search/groupkategori>
- Versi terkini (September 2022)  
<https://halalmui.org/main/search-product/>



**LPPOM MUI**  
Lembaga Pengkajian Pangan Obat-obatan dan Kosmetika  
Majelis Ulama Indonesia



- Beranda
- Prosedur Sertifikasi Halal
- Tentang Kami
- Sertifikasi Halal
- Layanan Kami
- Info
- Kontak

## Cek Produk Halal

Cari Berdasarkan



Ketik Nama Produk

CARI

🖨️ PRINT HASIL PENCARIAN

Acuan Sertifikasi Halal : HAS 23000



**LPPOM MUI**  
Lembaga Pengkaji Pangan Obat-obatan dan Kosmetika  
Majelis Ulama Indonesia



**KAN**  
Komite Akreditasi Nasional  
Lembaga Sertifikasi  
1504-001-001

[Beranda](#)[Prosedur Sertifikasi Halal](#) ⌵[Tentang Kami](#) ⌵[Sertifikasi Halal](#) ⌵[Layanan Kami](#) ⌵[Info](#) ⌵[Kontak](#)

**Kategori :** Meat and Processed Meat Products  
(Daging dan Produk Daging Olahan)

[DETAIL](#)

**Kategori :** Fish and Processed Fish Products (Ikan  
dan Produk Ikan Olahan)

[DETAIL](#)

**Kategori :** Milk and Dairy Products (Susu dan  
Produk Susu Olahan)

[DETAIL](#)

**Kategori :** Infant/Toddler Milk and Food (Susu dan  
Makanan Bayi/Balita)

[DETAIL](#)

**Kategori :** Egg and Processed Egg Products (Telur  
dan Produk Telur Olahan)

[DETAIL](#)

**Kategori :** Plant and Processed Plant Products  
(Tumbuhan dan Produk Tumbuhan Olahan)

[DETAIL](#)

**Kategori :** Flour, Starch and Derivative/Processed  
Products (Tepung, Pati dan Produk  
Turunan/Olahannya)

**Kategori :** Instant and Ready to Eat Meals  
(Kelompok Makanan Instan dan Siap Makan)

[DETAIL](#)

**Kategori :** Noodles, Pasta and Processed Products  
(Mi, Pasta dan Produk Olahannya)

[DETAIL](#)

# Cek produk halal

- Gulung layar ke bagian bawah



The screenshot shows a web browser window with the URL `halalmui.org/main/`. The page features the LPPOM MUI logo and the CEROL logo. A navigation menu includes links for 'Tentang Kami', 'Layanan Kami', 'News & Update', 'FAQ', and 'Kontak'. The main content area is titled 'Cek Produk Halal Di sini' and includes a search form with the following fields:

- Nama Produk:
- Nama Produsen:
- Nomor Sertifikat:
- Valid End:

A green button labeled 'Cari Produk' with a right-pointing arrow is located to the right of the search fields. An image of a hand holding a smartphone next to a shopping cart is on the left side of the main content area.

Search Product - LPPOM MUI

halalmui.org/main/search-product/?productname=&produsenname=&sertifikat=&datepicker=

Gmail YouTube Maps

LPPOM MUI  
Lembaga Pengawal Makanan Halal dan Kosmetik  
Majlis Ulama Indonesia

CEROL

Tentang Kami Layanan Kami News & Update FAQ Kontak

# Cek Produk Halal Disini

Temukan bahan dan produk yang disertifikasi halal melalui **LPPOM MUI**

Nama Produk:

Nama Produsen:

Nomor Sertifikat:

Valid End:



# SiHalal: Pencarian SH



## Pencarian Sertifikat Halal

Temukan data dan informasi tentang sertifikat halal yang telah diterbitkan BPJPH.

Pencarian dapat dilakukan dengan menggunakan beberapa filter untuk mempersempit pencarian

### Filter



# Pencarian Sertifikasi Halal

- Situs web untuk pencarian sertifikat halal produk tertentu.
- Tautan <https://info.halal.go.id/cari>.
- Sebagai simulasi dimisalkan terdapat suatu produk yang akan diperiksa bahan-bahannya.

# Menu minuman kreasi sendiri



<https://www.ohhowcivilized.com/matcha-green-tea-latte-ice-cubes/>

+



<https://yummybazaar.com/products/green-tea-kit-kat>



## Pencarian Sertifikat Halal

Temukan data dan informasi tentang sertifikat halal yang telah diterbitkan BPJPH.

Pencarian dapat dilakukan dengan menggunakan beberapa filter untuk mempersempit pencarian

### Filter

S

- [Semua Jenis Produk]
- Susu dan analognya
- Lemak, minyak, dan emulsi minyak
- Es untuk dimakan (edible ice) termasuk sherbet dan sorbet
- Buah dan sayur dengan pengolahan dan penambahan bahan tambahan pangan
- Kembang gula/permen dan cokelat
- Sereal dan produk sereal yang merupakan produk turunan dari biji sereal, akar dan umbi, kacang-kacangan dan empulur dengan pengolahan dan penambahan bahan
- Produk bakeri
- Daging dan produk olahan daging
- Ikan dan produk perikanan, termasuk moluska, krustase, dan ekinodermata dengan pengolahan dan penambahan bahan tambahan pangan
- Telur olahan dan produk- produk telur hasil olahan
- Gula dan pemanis termasuk madu**
- Garam, rempah, sup, saus, salad, serta produk protein
- Pangan olahan untuk keperluan gizi khusus
- Makanan ringan siap santap
- Pangan siap saji
- Penyediaan makanan dan minuman dengan pengolahan
- Bahan tambahan pangan
- Kelompok bahan lainnya
- Minuman dengan pengolahan

<input type="text" value="Gula dan pemanis termasuk madu"/>	<input type="text" value="[nama pelaku usaha]"/>	<input type="text" value="[nama produk]"/>	<input type="text" value="[nomor sertifikat]"/>
<input type="text" value="Jawa Barat"/>	<input type="text" value="[Semua Skala Usaha]"/>		

Cari



# Pencarian Sertifikat Halal

Temukan data dan informasi tentang sertifikat halal yang telah diterbitkan BPJPH.  
Pencarian dapat dilakukan dengan menggunakan beberapa filter untuk mempersempit pencarian

## Filter

Gula dan pemanis termasuk madu	[nama pelaku usaha]	[nama produk]	[nomor sertifikat]
Jawa Barat	[Semua Skala Usaha]		

Cari

No	Jenis Produk	Pelaku Usaha	Nomor Sertifikat	Nama Produk
----	--------------	--------------	------------------	-------------

### Filter

Gula dan pemanis termasuk madu

[nama pelaku usaha]

[nama produk]

[nomor sertifikat]

Jawa Barat

[Semua Skala Usaha]

Cari

No	Jenis Produk	Pelaku Usaha	Nomor Sertifikat/ Masa Berlaku	Nama Produk
21	Gula dan pemanis termasuk madu	BUDI WAHYU WIDIATMOKO, SH Jawa Barat Mikro	ID32110000242870322 14/04/2026	GULA PASIR B-YONN UKURAN 500 GRAM
22	Gula dan pemanis termasuk madu	ANTHONY BUDIMAN Jawa Barat Mikro	ID32110000243450322 24/03/2026	Gula Batu Cap dan Pohon Kurma
23	Gula dan pemanis termasuk madu	ANTHONY BUDIMAN Jawa Barat Mikro	ID32110000243450322 24/03/2026	Gula Pasir Cap Onta dan Pohon Kurma
24	Gula dan pemanis termasuk madu	PT. INTI DWI TAMA Jawa Barat Mikro	ID32110000244420422 21/04/2026	Gula Merah





[Semua Jenis Produk]

Susu dan analognya

S

Lemak, minyak, dan emulsi minyak

Es untuk dimakan (edible ice) termasuk sherbet dan sorbet

Buah dan sayur dengan pengolahan dan penambahan bahan tambahan pangan

Kembang gula/permen dan cokelat

Serealida dan produk serealida yang merupakan produk turunan dari biji serealida, akar dan umbi, kacang-kacangan dan empulur dengan pengolahan dan penambahan bahan

Produk bakeri

Daging dan produk olahan daging

Ikan dan produk perikanan, termasuk moluska, krustase, dan ekinodermata dengan pengolahan dan penambahan bahan tambahan pangan

Telur olahan dan produk- produk telur hasil olahan

Gula dan pemanis termasuk madu

Garam, rempah, sup, saus, salad, serta produk protein

Pangan olahan untuk keperluan gizi khusus

Makanan ringan siap santap

Pangan siap saji

Penyediaan makanan dan minuman dengan pengolahan

Bahan tambahan pangan

Kelompok bahan lainnya

Minuman dengan pengolahan

Susu dan analognya

[nama pelaku usaha]

[nama produk]

[nomor sertifikat]

[Semua Provinsi]

[Semua Skala Usaha]

Cari



# Pencarian Sertifikat Halal

Temukan data dan informasi tentang sertifikat halal yang telah diterbitkan BPJPH.

Pencarian dapat dilakukan dengan menggunakan beberapa filter untuk mempersempit pencarian

## Filter



No	Jenis Produk	Pelaku Usaha	Nomor Sertifikat/ Masa Berlaku	Nama Produk
1	Susu dan analognya	PT. MENARA ULTRA INDONESIA <b>Pusat</b> <b>Kecil</b>	ID00210000261781221 17/02/2026	Agribest
2	Susu dan analognya	PT. MENARA ULTRA INDONESIA <b>Pusat</b> <b>Kecil</b>	ID00210000261781221 17/02/2026	Brisbaner
3	Susu dan analognya	PT. MENARA ULTRA INDONESIA <b>Pusat</b> <b>Kecil</b>	ID00210000261781221 17/02/2026	Brisbaner Milk Permeate
4	Susu dan analognya	PT. MENARA ULTRA INDONESIA <b>Pusat</b> <b>Kecil</b>	ID00210000261781221 17/02/2026	Brisbaner Platinum
5	Susu dan analognya	PT. MENARA ULTRA INDONESIA <b>Pusat</b> <b>Kecil</b>	ID00210000261781221 17/02/2026	Brisbaner Premium CF
6	Susu dan analognya	PT. MENARA ULTRA INDONESIA <b>Pusat</b> <b>Kecil</b>	ID00210000261781221 17/02/2026	Brisbaner Skim Powder
7	Susu dan analognya	PT. MENARA ULTRA INDONESIA <b>Pusat</b> <b>Kecil</b>	ID00210000261781221 17/02/2026	Brisbaner Whey Demin 40

[Semua Jenis Produk]

Susu dan analognya

Lemak, minyak, dan emulsi minyak

Es untuk dimakan (edible ice) termasuk sherbet dan sorbet

Buah dan sayur dengan pengolahan dan penambahan bahan tambahan pangan

Kembang gula/permen dan cokelat

Sereal dan produk sereal yang merupakan produk turunan dari biji sereal, akar dan umbi, kacang-kacangan dan empulur dengan pengolahan dan penambahan bahan

Produk bakeri

Daging dan produk olahan daging

Ikan dan produk perikanan, termasuk moluska, krustase, dan ekinodermata dengan pengolahan dan penambahan bahan tambahan pangan

Telur olahan dan produk- produk telur hasil olahan

Gula dan pemanis termasuk madu

Garam, rempah, sup, saus, salad, serta produk protein

Pangan olahan untuk keperluan gizi khusus

Makanan ringan siap santap

Pangan siap saji

Penyediaan makanan dan minuman dengan pengolahan

Bahan tambahan pangan

Kelompok bahan lainnya

Minuman dengan pengolahan

Gula dan pemanis termasuk madu

[nama pelaku usaha]

[nama produk]

[nomor sertifikat]

Jawa Barat

[Semua Skala Usaha]

Cari

No	Jenis Produk	Pelaku Usaha	Nomor Sertifikat/ Masa Berlaku	Nama Produk
12	Gula dan pemanis termasuk	BUDI WAHYU WIDAYANTI, S.H.	163 September 2022	GULA PASIR B-YONN UKURAN 500 GRAM



# Pencarian Sertifikat Halal

Temukan data dan informasi tentang sertifikat halal yang telah diterbitkan BPJPH.  
Pencarian dapat dilakukan dengan menggunakan beberapa filter untuk mempersempit pencarian

## Filter

Es untuk dimakan (edible ice) termasuk sl [nama pelaku usaha] [nama produk] [nomor sertifikat]

[Semua Provinsi] [Semua Skala Usaha]

Cari

No	Jenis Produk	Pelaku Usaha	Nomor Sertifikat	Nama Produk
----	--------------	--------------	------------------	-------------

5	Es untuk dimakan (edible ice) termasuk sherbet dan sorbet	TEGUH HASTAWA KABU Banten Mikro	ID36110000257921121 29/04/2026	TEPUNG ICE CREAM DONAN RASA VANILLA
6	Es untuk dimakan (edible ice) termasuk sherbet dan sorbet	TEGUH HASTAWA KABU Banten Mikro	ID36110000257921121 29/04/2026	TEPUNG ICE CREAM DONAN RASA WHIPPED CREAM
7	Es untuk dimakan (edible ice) termasuk sherbet dan sorbet	AHMAD DARI DKI Jakarta Mikro	ID31110000260501221 10/03/2026	Es Cube
8	Es untuk dimakan (edible ice) termasuk sherbet dan sorbet	AHMAD DARI DKI Jakarta Mikro	ID31110000260501221 10/03/2026	Es Salju
9	Es untuk dimakan (edible ice) termasuk sherbet dan sorbet	AHMAD DARI DKI Jakarta Mikro	ID31110000260501221 10/03/2026	Es Tube
10	Es untuk dimakan (edible ice) termasuk sherbet dan sorbet	PT.HUPINDO Jawa Tengah Menengah	ID33310000259071221 01/02/2026	Es Tube

1 2 3 4 5 6 7 8 9 10 ...



- [Semua Jenis Produk]
- Susu dan analognya
- Lemak, minyak, dan emulsi minyak
- Es untuk dimakan (edible ice) termasuk sherbet dan sorbet
- Buah dan sayur dengan pengolahan dan penambahan bahan tambahan pangan
- Kembang gula/permen dan cokelat**
- Sereal dan produk sereal yang merupakan produk turunan dari biji sereal, akar dan umbi, kacang-kacangan dan empulur dengan pengolahan dan penambahan bahan tambahan pangan
- Produk bakeri
- Daging dan produk olahan daging
- Ikan dan produk perikanan, termasuk moluska, krustase, dan ekinodermata dengan pengolahan dan penambahan bahan tambahan pangan
- Telur olahan dan produk- produk telur hasil olahan
- Gula dan pemanis termasuk madu
- Garam, rempah, sup, saus, salad, serta produk protein
- Pangan olahan untuk keperluan gizi khusus
- Makanan ringan siap santap
- Pangan siap saji
- Penyediaan makanan dan minuman dengan pengolahan
- Bahan tambahan pangan
- Kelompok bahan lainnya
- Minuman dengan pengolahan

**Cari**



# Pencarian Sertifikat Halal

Temukan data dan informasi tentang sertifikat halal yang telah diterbitkan BPJPH.  
Pencarian dapat dilakukan dengan menggunakan beberapa filter untuk mempersempit pencarian

## Filter

Kembang gula/permen dan cokelat [nama pelaku usaha] [nama produk] [nomor sertifikat]

[Semua Provinsi] [Semua Skala Usaha]

Cari

No	Jenis Produk	Pelaku Usaha	Nomor Sertifikat	Nama Produk
----	--------------	--------------	------------------	-------------



No	Jenis Produk	Pelaku Usaha	Nomor Sertifikat/ Masa Berlaku	Nama Produk
81	Kembang gula/permen dan coklat	Nestle Product (Malaysia) Sdn. Bhd. <a href="#">Pusat</a> <a href="#">Besar</a>	ID00410000235940222 03/03/2026	Nestle Kit Kat Gold
82	Kembang gula/permen dan coklat	Nestle Product (Malaysia) Sdn. Bhd. <a href="#">Pusat</a> <a href="#">Besar</a>	ID00410000235940222 03/03/2026	Nestle Kit Kat Green Tea
83	Kembang gula/permen dan coklat	Nestle Product (Malaysia) Sdn. Bhd. <a href="#">Pusat</a> <a href="#">Besar</a>	ID00410000235940222 03/03/2026	Nestle Milo Nuggets
84	Kembang gula/permen dan coklat	Nestle Product (Malaysia) Sdn. Bhd. <a href="#">Pusat</a> <a href="#">Besar</a>	ID00410000235940222 03/03/2026	Nestle Milo Chocobar
85	Kembang gula/permen dan coklat	PT. WELCO <a href="#">Pusat</a> <a href="#">Menengah</a>	ID00310000249230222 13/04/2026	Cocoa Butter
86	Kembang gula/permen dan coklat	PT. WELCO <a href="#">Pusat</a>	ID00310000249230222 13/04/2026	Cocoa Powder



[Semua Jenis Produk]

S

- Susu dan analognya
- Lemak, minyak, dan emulsi minyak
- Es untuk dimakan (edible ice) termasuk sherbet dan sorbet
- Buah dan sayur dengan pengolahan dan penambahan bahan tambahan pangan
- Kembang gula/permen dan cokelat
- Sereal dan produk sereal yang merupakan produk turunan dari biji sereal, akar dan umbi, kacang-kacangan dan empulur dengan pengolahan dan penambahan bahan
- Produk bakeri
- Daging dan produk olahan daging
- Ikan dan produk perikanan, termasuk moluska, krustase, dan ekinodermata dengan pengolahan dan penambahan bahan tambahan pangan
- Telur olahan dan produk- produk telur hasil olahan
- Gula dan pemanis termasuk madu
- Garam, rempah, sup, saus, salad, serta produk protein
- Pangan olahan untuk keperluan gizi khusus
- Makanan ringan siap santap
- Pangan siap saji
- Penyediaan makanan dan minuman dengan pengolahan
- Bahan tambahan pangan
- Kelompok bahan lainnya
- Minuman dengan pengolahan

[Semua Jenis Produk] [nama pelaku usaha] [nama produk] [nomor sertifikat]

[Semua Provinsi] [Semua Skala Usaha]

Cari

No	Jenis Produk	Pelaku Usaha	Nomor Sertifikat	Nama Produk
----	--------------	--------------	------------------	-------------



# Pencarian Sertifikat Halal

Temukan data dan informasi tentang sertifikat halal yang telah diterbitkan BPJPH.

Pencarian dapat dilakukan dengan menggunakan beberapa filter untuk mempersempit pencarian

## Filter



4	Rempah, Bumbu dan Kondimen	PT. Foodindo Dwivestamas Pusat Menengah	ID00310000011231019 24/03/2024	Matcha Coating
5	Rempah, Bumbu dan Kondimen	PT. Foodindo Dwivestamas Pusat Menengah	ID00310000011231019 24/03/2024	Matcha Topping
6	Kosmetik	PT. Unilever Indonesia, Tbk. Pusat Besar	ID00410000008431119 28/07/2024	Close Up White Attraction Pink Clay & Minty Matcha
7	Kosmetik	PT. Unilever Indonesia, Tbk. Pusat Besar	ID00410000008431119 28/07/2024	Lifebuoy Matcha Green Tea Aloe / Naturepure / Lifebuoy Herbal
8	Minuman dan Bahan Minuman	PT. Sumber Food Ingredient Indonesia Pusat Kecil	ID00210000112551219 06/10/2025	Premix Matcha Powder Drink (Latte,Frappuccino)
9	Bahan Tambahan	PT. Galic Bina Mada Pusat Besar	ID00410000111931219 30/09/2025	Galicol Green Matcha
10	Kosmetik	PT. Rohto Laboratories Indonesia Pusat Besar	ID00410000190991219 01/07/2025	Lip Ice Butter Ice Cream Matcha

No	Bahan	Merek	Sertifikat Halal	Berlaku
1	Gula Pasir	Cap Onta dan Pohon Kurma	ID32110000243450322	24/03/2026
2	Susu	Brisbane	ID00210000261781221	17/02/2026
3	Es	Cube	ID31110000260501221	10/03/2026
4	Wafer	Nestle Kit Kat Green Tea	ID00410000235940222	03/03/2026
5	Topping	Matcha	ID00310000011231019	24/03/2024

- Semua bahan sudah memiliki Sertifikat Halal (SH)?
- Bila ya, berikutnya perlu memperhatikan:
  - Penyimpanan
  - Pengemasan
  - Pengolahan
  - Pendistribusian
  - Penjualan
  - Penyajian
- Bila tidak, masih perlu menelusuri bahan-bahan lain
- Dengan demikian dianjurkan menggunakan bahan-bahan yang telah ber-SH atau termasuk positive list

# SiHalal untuk Pelaku Usaha



# SIHALAL

 Email / Username

 Password

[Forgot Password →](#)

**LOGIN**

[Create an account →](#)

**Problem to access?**

Please let us know your problem by mail to [sisfo@halal.go.id](mailto:sisfo@halal.go.id)

Connected to





# Membuat akun

1. Isi data dengan lengkap;
2. Pelaku usaha, pilih type of user sebagai “Pelaku Usaha”;
3. Isi Nama dengan nama pelaku usaha atau nama usaha;
4. Isi Email yang akan digunakan untuk login SIHALAL. Pastikan email dalam keadaan Aktif;
5. Isi Password dengan minimal 8 karakter;
6. Isi Confrim Password sama dengan isi pada password;
7. Klik tombol “send”.

-, “Panduan Penggunaan Aplikasi SiHalal: Modul Pelaku Usaha Dalam Negeri”, SiHalal, versi 2.0,  
url <https://jateng.kemenag.go.id/wp-content/uploads/2021/08/Final-Manual-Book-SIHALAL-V.2.0.pdf> [20220916].



BADAN PENYELENGGARA  
**JAMINAN PRODUK HALAL**  
KEMENTERIAN AGAMA RI


## Your account has been registered

Thanks you for joining with us,  
but still one more step to complete,  
please check your email to verify your access

[Click here to return to Login Page](#)

SIHALAL BPJPH

Untuk kembali ke halaman Login SIHALAL, klik link yang dilingkari atau pelaku usaha bisa membuka halaman baru di browser kemudian masukkan alamat URL website SIHALAL, yaitu **<http://ptsp.halal.go.id/>**.



### Register

Type of User

Name

Email as Username

Password

Confirm Password

Setelah proses registrasi selesai, pelaku usaha akan mendapatkan notifikasi seperti gambar berikut ini:

# Aktifkan akun:

1. Setelah melakukan registrasi, silahkan cek *inbox* atau *spam* pada email yang didaftarkan
2. Kemudian klik tombol “Aktifkan Akun”

## REGISTRASI AKUN

*Assalamu'alaikum, Makmur Abadi*

Terima kasih telah mendaftar di SIHALAL.  
Akun Anda yang terdaftar di sistem kami adalah:

IDENTITAS PENGGUNA : mi [hal.go.id](#)

Untuk pertama kali, Anda harus mengaktifkannya terlebih dahulu.  
Silahkan klik tombol tautan di bawah ini untuk mengaktifkan



Tombol di atas hanya berlaku selama 1 x 24 jam

3. Setelah klik “Aktifkan Akun”, kemudian akan menampilkan notifikasi bahwa akun telah aktif seperti berikut ini :



## Congratulation!

Your account has been activated,  
please return to login page to continue.

[Click here to login page](#)

SIHALAL BPJPH

# Login:

Setelah akun SIHALAL aktif, silahkan buka <http://ptsp.halal.go.id/> di tab baru atau browser baru untuk melakukan login dengan cara berikut:

1. Pelaku usaha memasukkan *username* (berupa email) dan *password* yang didaftarkan pada saat membuat akun
2. Kemudian klik tombol “Login”.



Username

Password

[Forgot Password →](#)

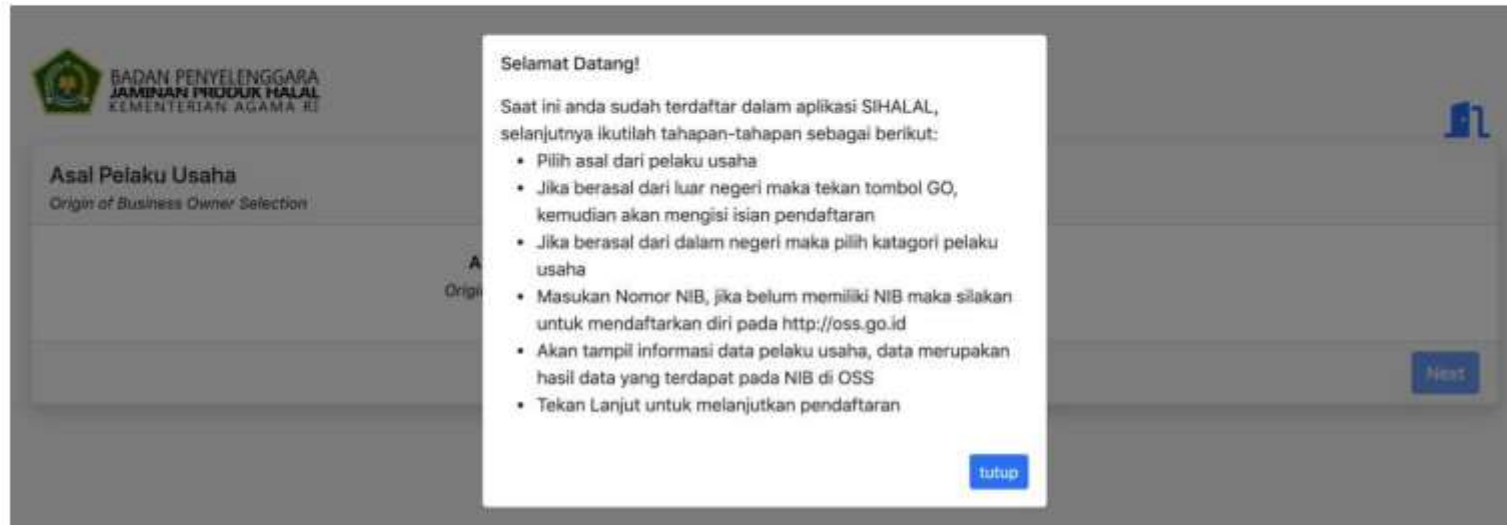
**LOGIN**

[Create an account →](#)

**Problem to access?**  
Please let us know your problem by mail to  
[sisfu@halal.go.id](mailto:sisfu@halal.go.id)

# Login seorang PU

Tampilan awal ketika pelaku usaha berhasil login akan muncul *popup* tahapan *entry* nomor NIB bagi pelaku usaha dalam Negeri. Tahapan-tahapan tersebut seperti gambar dibawah ini :



Berikut ini langkah-langkah untuk pengisian data pelaku usaha dengan menggunakan NIB :

1. Pelaku usaha memilih asal pelaku usaha. Jika pelaku usaha dalam negeri/domestik, pilih “Dalam Negeri / Domestik” pada pilihan ini, kemudian klik “Next”

**BADAN PENYELENGGARA  
JAMINAN PRODUK HALAL  
KEMENTERIAN AGAMA RI**

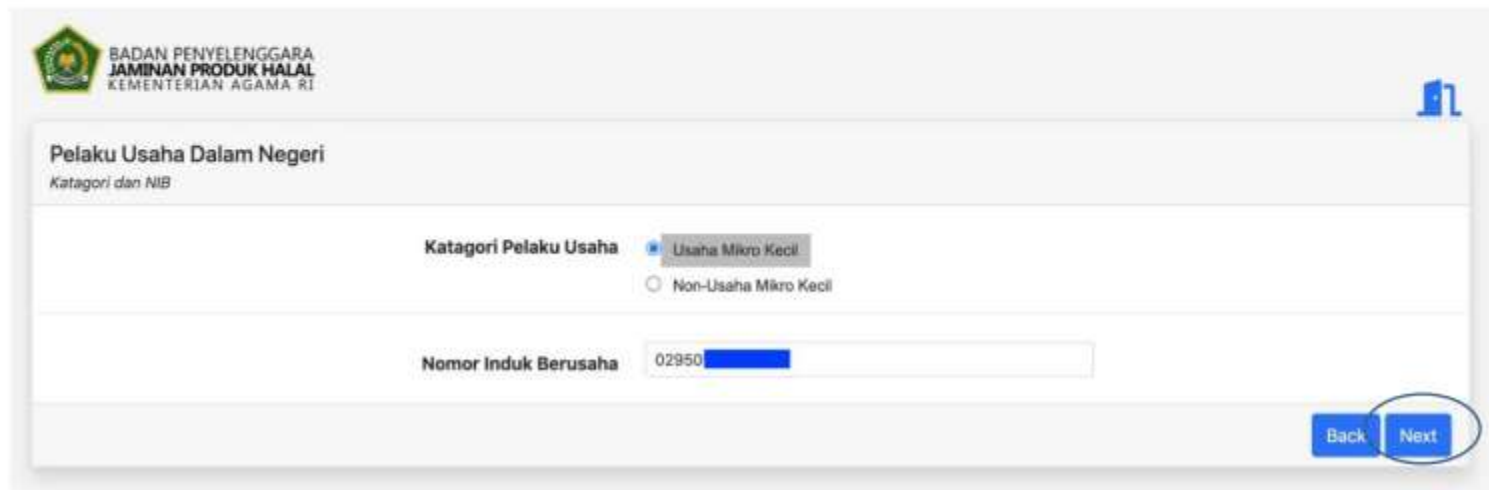
**Asal Pelaku Usaha**  
*Origin of Business Owner Selection*

**Asal Pelaku Usaha**  Luar Negeri / Overseas  
*Origin of Business Owner*  **Dalam Negeri / Domestik**

**Next**



2. Setelah memilih asal pelaku usaha, langkah selanjutnya adalah memilih Kategori pelaku usaha dan masukan Nomor Induk Berusaha (NIB). Kategori pelaku usaha yang dapat dipilih adalah “Usaha Mikro Kecil dan Non-Usaha Mikro Kecil”. Kemudian masukkan Nomor Induk Berusaha (NIB) dan klik “Next”.



The screenshot shows a web form titled "Pelaku Usaha Dalam Negeri" with the subtitle "Katagori dan NIB". At the top left is the logo of the Badan Penyelenggara Jaminan Produk Halal (BPJPH) under the Kementerian Agama RI. The form contains two main sections: "Katagori Pelaku Usaha" with radio buttons for "Usaha Mikro Kecil" (selected) and "Non-Usaha Mikro Kecil"; and "Nomor Induk Berusaha" with a text input field containing "02950" followed by a blue highlight. At the bottom right, there are "Back" and "Next" buttons, with the "Next" button circled in red.

3. Kemudian akan tampil data sesuai dengan Nomor Induk Berusaha (NIB) yang dimasukkan seperti pada gambar berikut ini:

**BADAN PENYELENGGARA  
JAMINAN PRODUK HALAL  
KEMENTERIAN AGAMA RI**

### Data NIB

Data Nomor Induk Berusaha

Nomor Induk Berusaha  
0295 [REDACTED]

Nama Perusahaan  
SI [REDACTED]

Alamat  
JL PERMATA [REDACTED]  
ALUR [REDACTED]  
[REDACTED]

KTP  
3173 [REDACTED]

Status NIB

Kategori Pelaku Usaha  
UMK

Modal Dasar  
20,000,000

### Daftar Usaha/Kegiatan

No	Kode KBLI	Nama KBLI	Nama Usaha	Alamat
1	11 [REDACTED]	Industri Minuman Lainnya	SA [REDACTED]	JL PERMATA [REDACTED] ALUR [REDACTED] [REDACTED]

Back Next

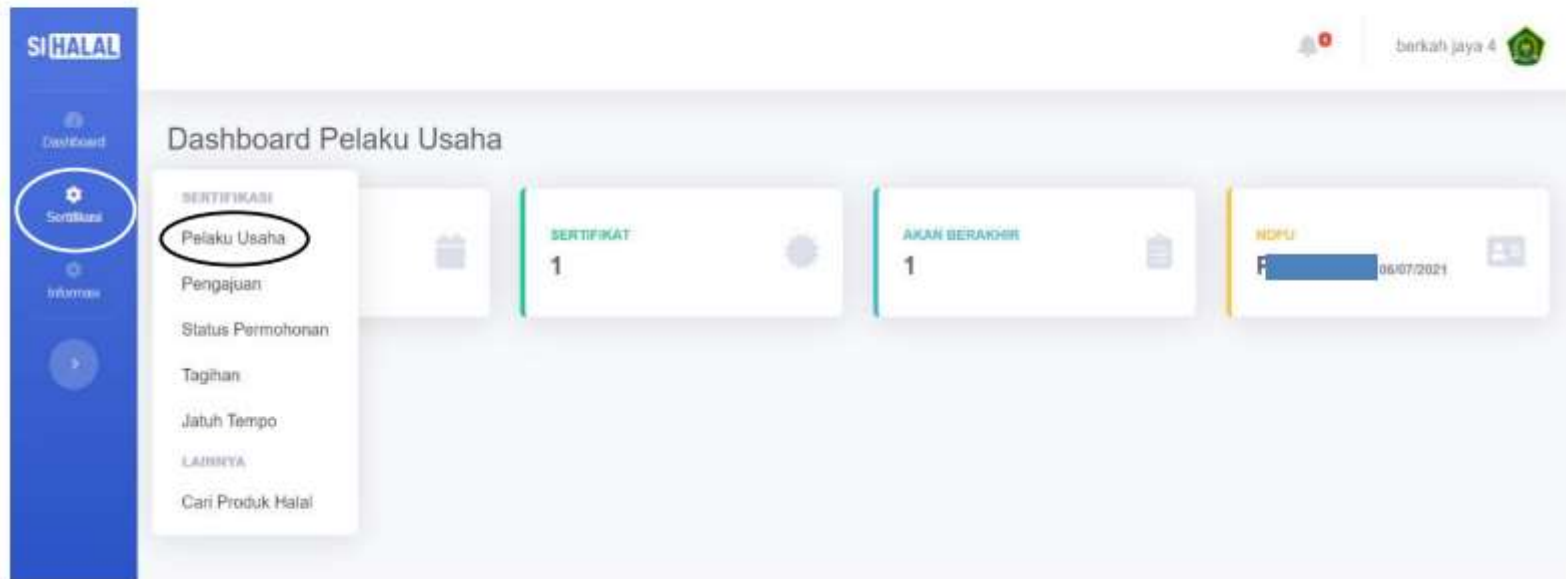
# Data Pelaku Usaha

# Melengkapi data pelaku usaha

- Tahapan awal yang pelaku usaha lakukan adalah melengkapi data “Pelaku Usaha” terlebih dahulu.
- Berikut ini langkah-langkah untuk melengkapi data Pelaku Usaha (lihat halaman selanjutnya).

# Sertifikasi → Pelaku Usaha

1. Klik menu “Sertifikasi”, kemudian klik “Pelaku Usaha”



# Edit

## 2. Klik “Edit”

The screenshot shows a web interface with a blue sidebar on the left. The sidebar contains three items: 'Sertifikasi', 'Informasi', and a play button icon. The 'Edit' button is circled in red. The main content area is divided into three sections: 'Profile', 'Perizinan', and 'Unit Usaha'.

**Profile**

Nama Perusahaan	[Redacted]		
Alamat	JL. T [Redacted]	KONG	
Kab/Kota	[Redacted]	Provinsi	[Redacted]
Negara	INDONESIA	Kode Pos	[Redacted]
Telepon	[Redacted]	Email	[Redacted]
Jenis Badan Usaha	Perorangan	Skala Usaha	Mikro
Tingkat Usaha	UMK	Asal Usaha	Domestik

**Perizinan**

No	Penerbit	Nama Izin
1	Kementerian Kesehatan	Sertifikat Higiene Sanitasi Pangan
2	Indonesia Nasional Single Window	Nomor Induk Kepabeanaan

[Lihat Detail](#)

**Unit Usaha**

No	KBLI	Nama KBLI	Nama Usaha
----	------	-----------	------------

# Profile otomatis dan update data NIB

- Data pada bagian profile otomatis telah terisi oleh data yang sesuai dengan Nomor Induk Berusaha (NIB).
- Jika ada data yang ingin diperbaiki maka pelaku usaha dapat memperbarui data NIB terlebih dahulu pada <https://oss.go.id/>

The screenshot displays the OSS system interface. On the left is a blue sidebar with a home icon and a circular arrow icon. The main content area is divided into two panels: 'Profile' and 'Perizinan'.

**Profile**

Nama Perusahaan	[Redacted]		
Alamat	JL [Redacted]		
Kab/Kota	[Redacted]	Provinsi	[Redacted]
Negara	INDONESIA	Kode Pos	[Redacted]
Telepon	[Redacted]	Email	[Redacted]
Jenis Badan Usaha	Perorangan	Skala Usaha	Mikro
Tingkat Usaha	UMK	Asal Usaha	Domestik

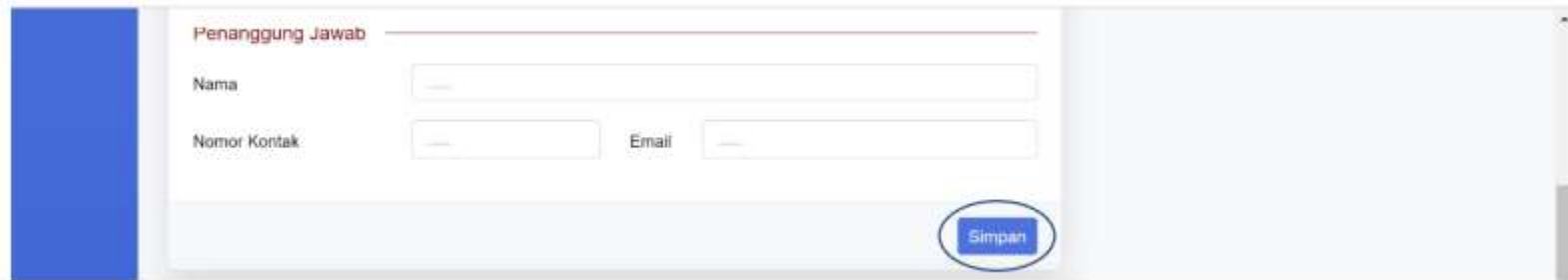
**Perizinan**

No	Penerbit	Nama Izin
1	Kementerian Kesehatan	Sertifikat Higiene Sanitasi Pangan
2	Indonesia Nasional Single Window	Nomor Induk Kepabeanan

[Lihat Detail](#)

# Penanggung Jawab

3. Isi data Penanggung Jawab, kemudian klik “Simpan”



The image shows a web form titled "Penanggung Jawab" (Responsible Person). The form is contained within a light blue box with a vertical blue bar on the left. The form has the following fields:

- Penanggung Jawab**: A header label for the form.
- Nama**: A text input field for the name.
- Nomor Kontak**: A text input field for the contact number.
- Email**: A text input field for the email address.
- Simpan**: A blue button with white text, circled in red, indicating the save action.



# Aspek Legal

4. Pada bagian Aspek Legal, pilih jenis dokumen lain yang dimiliki selain NIB dan lengkapi datanya kemudian klik “Tambah”

The screenshot shows a web form titled "Aspek Legal". On the left, there are labels for "Jenis Dokumen", "No Dokumen", "Tanggal Dokumen", and "Instansi Penerbit". The "Jenis Dokumen" field has a dropdown menu open, displaying the following options: "Pilih ...", "Pilih ...", "IUMK", "IUI", "SIUP", "API", "Lainnya...", and "NIB Importir". The "Tambah" button at the bottom right is circled in blue.

# Pabrik

5. Pada bagian data Pabrik jika pelaku usaha tidak memiliki pabrik maka data Pabrik bisa pelaku usaha masukan nama dan alamat usaha pelaku usaha. lengkapi data kemudian klik “Tambah”

The screenshot shows a web form titled "Pabrik" with the following fields:

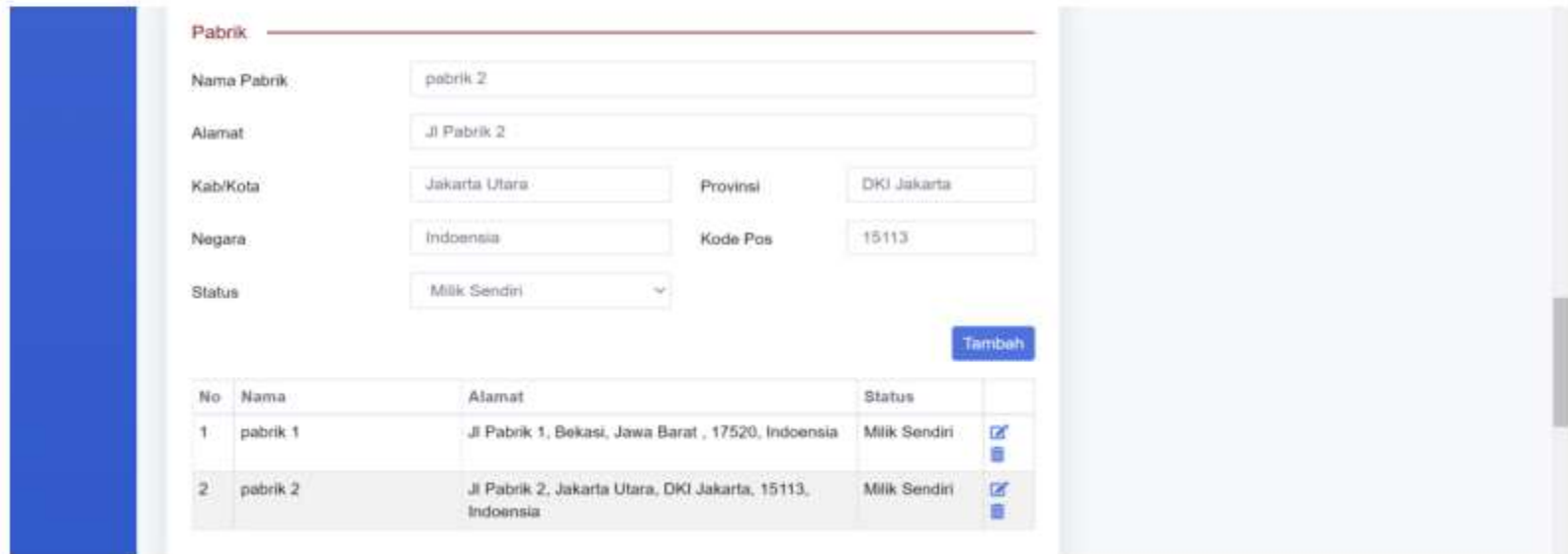
- Nama Pabrik
- Alamat
- Kab/Kota
- Provinsi
- Negara
- Kode Pos
- Status (dropdown menu with "Pilih" selected)

A blue button labeled "Tambah" is circled in red. Below the form is a table with the following structure:

No	Nama	Alamat	Status
Tidak ada data ditemukan			

# Lebih dari satu pabrik





6. Jika memiliki lebih dari 1 (satu) pabrik, pelaku usaha dapat kembali mengisi data pabrik seperti langkah sebelumnya, kemudian klik “Tambah”. sehingga akan tampil seperti gambar berikut ini:



The screenshot displays a web interface for managing factories. On the left, a blue sidebar is partially visible. The main content area is titled "Pabrik" and contains a form with the following fields:

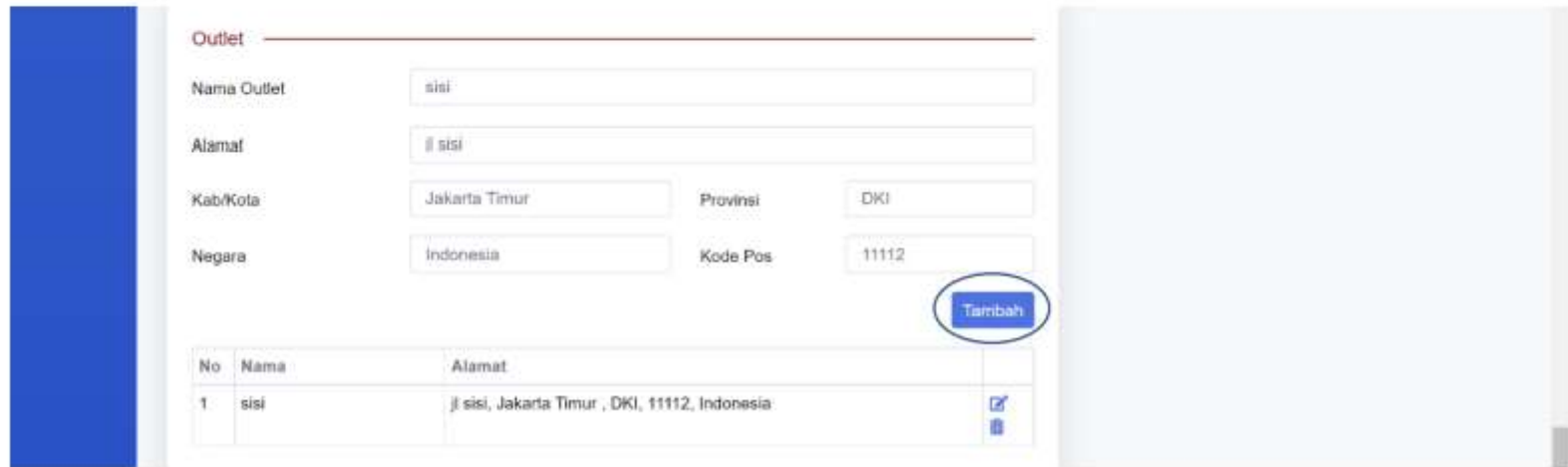
- Nama Pabrik:
- Alamat:
- Kab/Kota:  Provinsi:
- Negara:  Kode Pos:
- Status:

A blue "Tambah" button is located at the bottom right of the form. Below the form is a table listing existing factories:

No	Nama	Alamat	Status	
1	pabrik 1	Jl Pabrik 1, Bekasi, Jawa Barat , 17520, Indonesia	Milik Sendiri	 
2	pabrik 2	Jl Pabrik 2, Jakarta Utara, DKI Jakarta, 15113, Indonesia	Milik Sendiri	 

# Outlet

7. Pada bagian data Outlet tidak perlu diisi apabila pelaku usaha tidak memiliki outlet, jika ada lengkapi data kemudian klik “Tambah”.



**Outlet**

Nama Outlet: sisi

Alamat: Jl sisi

Kab/Kota: Jakarta Timur Provinsi: DKI

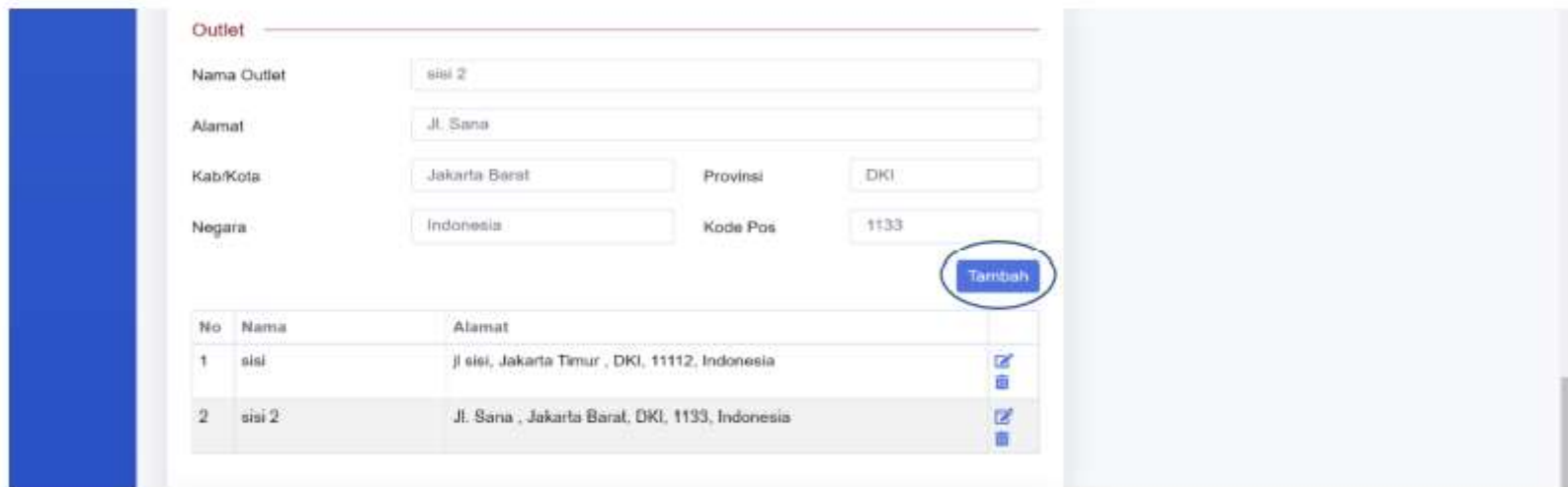
Negara: Indonesia Kode Pos: 11112

**Tambah**

No	Nama	Alamat
1	sisi	Jl sisi, Jakarta Timur , DKI, 11112, Indonesia

# Lebih dari satu outlet





8. Jika memiliki lebih dari 1 (satu) outlet, pelaku usaha dapat kembali mengisi data outlet seperti langkah sebelumnya, kemudian klik “Tambah”. sehingga akan tampil seperti gambar berikut ini:



The screenshot displays a web interface for managing outlets. At the top, there is a form titled "Outlet" with the following fields:


- Nama Outlet: sisi 2
- Alamat: Jl. Sana
- Kab/Kota: Jakarta Barat
- Provinsi: DKI
- Negara: Indonesia
- Kode Pos: 1133

Below the form is a table listing existing outlets. The "Tambah" button is circled in red.

No	Nama	Alamat	
1	sisi	Jl sisi, Jakarta Timur , DKI, 11112, Indonesia	 
2	sisi 2	Jl. Sana , Jakarta Barat, DKI, 1133, Indonesia	 

# Penyelia halal

9. Isi data Penyelia Halal sesuai dengan yang tertera pada dokumen Penyelia Halal yang telah di siapkan. Setelah data terisi lengkap, klik “Tambah”.



Penyelia Halal

Nama  No KTP

No Sertifikat Diklat  Tgl Sertifikat

No SK Penetapan Penyelia Halal  Tgl SK

Nomor Kontak

No	Nama	No KTP	No/Tgl Sertifikat Penyelia Halal	No/Tgl SK	No Kontak	
1	<input type="text"/>			06/07/2021	07/07/2021	<input type="button" value="edit"/> <input type="button" value="delete"/>

# Penyelia halal lebih dari satu

- Bila terdapat Penyelia Halal lebih dari satu orang, isi Kembali data Penyelia Halal seperti pada langkah sebelumnya, kemudian klik tombol “Tambah”.

# Dokumen Penyelia Halal

1. SK dan Surat Keputusan / Surat Penunjukan sebagai Penyelia Halal yang di dalamnya terdapat Nomor Surat, dan Tanggal Surat yang ditandatangani oleh pimpinan atau pemilik usaha;
2. Kartu Tanda Penduduk;
3. Daftar Riwayat Hidup/ Curriculum Vitae;
4. Sertifikat Pelatihan Penyelia Halal.
  - Syarat Penyelia Halal wajib beragama Islam dan memiliki wawasan yang luas serta memahami syariat tentang kehalalan.



# Tugas Penyelia Halal (di antaranya)

1. Mengawasi Proses Produk Halal (PPH) di perusahaan;
2. Menentukan tindakan perbaikan dan pencegahan;
3. Mengkoordinasikan PPH;
4. Mendampingi Auditor Halal LPH pada saat pemeriksaan.

# Data Pengajuan

# Melengkapi data pengajuan dan kirim

- Setelah berhasil melengkapi data pada menu Pelaku Usaha, langkah selanjutnya pelaku usaha melengkapi data Pengajuan.
- Berikut ini langkah-langkah untuk mengisi dan mengirim data Pengajuan Sertifikasi Halal (halaman selanjutnya).

# Sertifikasi → Pengajuan

1. Klik menu “Sertifikasi”, kemudian klik “Pengajuan”



The screenshot displays the SIHALAL web application interface. On the left, a blue vertical navigation menu contains the following items: 'Dashboard', 'Sertifikasi' (circled in red), 'Informasi', and a search icon. The main content area is titled 'Pengajuan Sertifikasi Halal'. Below the title, there is a sub-menu with 'Sertifikasi' (circled in red) and 'Pengajuan' (circled in red). The 'Pengajuan' sub-menu is expanded, showing a list of options: 'Status Permohonan', 'Tagihan', 'Jatuh Tempo', 'LAINNYA', and 'Cari Produk Halal'. The main content area also features a search bar and a table with columns: 'Tanggal', 'Nama PU', 'Jenis Daftar', and 'Jenis Produk'. The table currently shows one row with the value 'jukan' under the 'Nama PU' column.

# Layanan

## 2. Klik “Layanan”

The screenshot shows the SI HALAL web application. On the left, a blue sidebar menu contains the following items: 'Dashboard', 'Sertifikasi', 'Layanan', and a circular arrow icon. The 'Layanan' item is circled in red. The main content area is titled 'Pengajuan Sertifikasi Halal' and features a search bar with the text 'berkah jaya 4' and a magnifying glass icon. Below the search bar is a table titled 'Daftar Pengajuan Sertifikasi'. The table has the following columns: 'No', 'No Daftar', 'Tanggal', 'Nama PU', 'Jenis Daftar', and 'Jenis Produk'. The table is currently empty, with the text 'Tidak ada data ditemukan' displayed below it.

No	No Daftar	Tanggal	Nama PU	Jenis Daftar	Jenis Produk
Tidak ada data ditemukan					

3. Pilih Nama Usaha / Kegiatan yang akan disertifikasi Halal, kemudian klik “Daftar” pada kolom sesuai layanan yang diinginkan yaitu Baru, Pembaruan, atau Pengembangan

The screenshot displays the 'Layanan Sertifikasi Halal' (Halal Certification Services) screen. At the top, it asks the user to select a service: 'Baru' (New), 'Pembaruan' (Renewal), or 'Pengembangan' (Development). Each service has a brief description and a 'Daftar' (Register) button. The 'Baru' button is circled in blue. Below the service options is a dropdown menu for 'Nama Usaha/Kegiatan' (Business/Activity Name) with 'Cendol Manis' selected. The left sidebar shows navigation options like 'Pengajuan' and 'Daftar Penjualan'. The right sidebar shows a search bar and a profile icon.

### Layanan Sertifikasi Halal

Ajukan permohonan anda untuk mendapatkan sertifikat halal dari BPJPH dengan memilih salah satu diantara layanan dibawah ini:

Baru	Pembaruan	Pengembangan
Proses sertifikasi halal untuk produk baru yang <b>belum pernah / belum memiliki</b> sertifikat halal sebelumnya.	Proses sertifikasi halal untuk <b>memperpanjang masa berlaku</b> sertifikat halal yang akan berakhir pada produk yang sudah memiliki sertifikat halal sebelumnya.	Proses sertifikasi halal untuk <b>menambahkan / mengembangkan</b> dari produk yang telah memiliki sertifikat halal dan sertifikat halalnya masih berlaku.
<input type="button" value="Daftar"/>	<input type="button" value="Daftar"/>	<input type="button" value="Daftar"/>

Nama Usaha/Kegiatan

- Cendol Manis
- Cendol Manis**
- Bakso Dragon

4. Apabila usaha Anda telah dipilih pada list kolom “Nama Usaha/Kegiatan” maka selanjutnya Klik “Daftar” pada kolom “Baru” jika memilih layanan Sertifikasi Halal untuk produk yang belum memiliki Sertifikat Halal yang diterbitkan oleh Badan Penyelenggara Jaminan Produk Halal (BPJPH)

**Layanan Sertifikasi Halal**

Ajukan permohonan anda untuk mendapatkan sertifikat halal dari BPJPH dengan memilih salah satu diantara layanan dibawah ini:

Baru	Pembaruan	Pengembangan
Proses sertifikasi halal untuk produk baru yang <b>belum pernah / belum memiliki</b> sertifikat halal sebelumnya.	Proses sertifikasi halal untuk <b>memperpanjang masa berlaku</b> sertifikat halal yang akan berakhir pada produk yang sudah memiliki sertifikat halal sebelumnya.	Proses sertifikasi halal untuk <b>menambahkan / mengembangkan</b> dari produk yang telah memiliki sertifikat halal dan sertifikat halalnya masih berlaku.
<b>Daftar</b>	Daftar	Daftar

Nama Usaha/Kegiatan  
Cendol Manis

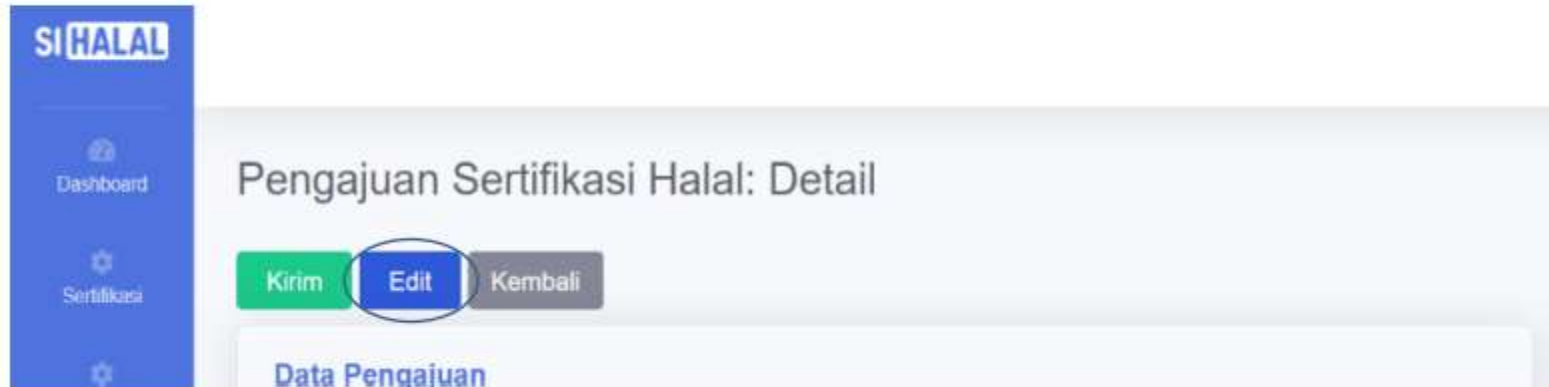
# Belum ada nama usaha / kegiatan

- Langsung pilih kolom “Baru” dan klik tombol “Daftar”.



# Edit

## 5. Selanjutnya Klik “Edit”



# Jenis pendaftaran

6. Pilih Jenis Pendaftaran, yaitu melalui Pendaftaran Mandiri atau Pendaftaran Fasilitasi. Berikut langkah-langkah pengisian jenis pendaftaran:

- Pendaftaran mandiri (reguler)
- Pendaftaran fasilitasi (self declare)

# Pendaftaran Mandiri

- a. Pendaftaran Mandiri, maka pelaku usaha klik “Pendaftaran Mandiri”

The screenshot displays a web application interface for 'Data Pengajuan' (Certification Requisition). The interface includes a blue sidebar on the left with 'Informasi' and a right-pointing arrow. The main content area has a header 'Data Pengajuan Certification Requisition'. Below the header, there are four data fields:

Nomor ID <i>ID</i>	[Redacted]	Tanggal <i>Creation Date</i>	07/07/2021
Jenis Pengajuan <i>Type of Registration</i>	Baru		
Jenis Pendaftaran * <i>Kind of Registration</i>	Pendaftaran Mandiri		

A blue arrow points to the 'Pendaftaran Mandiri' option in the 'Jenis Pendaftaran' dropdown menu.

# Pendaftaran Fasilitas

- b. Pendaftaran Fasilitas, maka pelaku usaha klik “Pendaftaran Melalui Fasilitas” dan masukkan Kode Fasilitas klik “Cari”

**Data Pengajuan** *Certification Requisition*

Nomor ID <i>ID</i>	<input type="text"/>	Tanggal <i>Creation Date</i>	20/07/2021
Jenis Pengajuan <i>Type of Registration</i>	Baru		
Jenis Pendaftaran * <i>Kind of Registration</i>	Pendaftaran Melalui Fasilitas		
Kode Fasilitas * <i>Facilitation Code</i>	<input type="text"/>	<input type="button" value="Cari"/>	

# Bila kode fasilitasi benar

- c. Jika Kode Fasilitasi “Benar” maka selanjutnya pelaku usaha melanjutkan tahapan melengkapi data permohonan pendaftaran

**Data Pengajuan** *Certification Requisition*

Nomor ID <i>ID</i>	<input type="text"/>	Tanggal <i>Creation Date</i>	28/07/2021
Jenis Pengajuan <i>Type of Registration</i>	Baru		
Jenis Pendaftaran * <i>Kind of Registration</i>	Pendaftaran Melalui Fasilitasi		
Kode Fasilitasi * <i>Facilitation Code</i>	A3 <input type="text"/>	<input type="button" value="Batal"/>	

# Bila kode fasilitas salah

- d. Jika Kode Fasilitas “Salah” maka akan muncul keterangan “Kode Tidak Ditemukan”

**Data Pengajuan** *Certification Requisition*

Nomor ID <i>ID</i>	<input type="text"/>	Tanggal <i>Creation Date</i>	28/07/2021
Jenis Pengajuan <i>Type of Registration</i>	Baru		
Jenis Pendaftaran * <i>Kind of Registration</i>	Pendaftaran Melalui Fasilitas <input type="text"/>		
Kode Fasilitas * <i>Facilitation Code</i>	A3 <input type="text"/>	Cari	*Kode tidak ditemukan!

- e. Jika Berhasil, maka status Channel Pendaftaran akan menjadi “Pendaftaran Fasilitasi” dan terdapat keterangan Fasilitator seperti gambar dibawah ini:

The image shows a registration form with the following fields and values:

- Pendaftaran** (Section Header)
- No Daftar**: [Redacted]
- Tanggal Daftar**: [Redacted]
- Tempat Pendaftaran**: [Redacted]
- Jenis Pengajuan**: **Baru**
- Status**: **Draft PU**
- Channel Pendaftaran**: **Pendaftaran Melalui Fasilitasi**
- Fasilitator**: **A3 [Redacted] / Dinas UMK [Redacted] 021**

# Surat permohonan

7. Isi Nomor dan Tanggal Surat Permohonan sesuai dengan yang tertera pada dokumen surat permohonan. Format Surat Permohonan dapat didownload pada **<http://www.halal.go.id/infopenting>**

## Pengajuan Sertifikasi *Certificate Application*

---

No. Surat Permohonan \*

*Request Letter Number*

Tgl Surat Permohonan \*

*Request Letter Date*



8. Isi data pada kolom “Pengajuan Sertifikasi”, sesuai dengan data produk yang akan disertifikasi dan sesuai dengan dokumen “Formulir Pendaftaran”. Format Formulir Pendaftaran dapat pelaku usaha unduh pada website BPJPH, yaitu

**<http://www.halal.go.id/infopenting>**

The image shows two parts of a web application interface. The left part is a form titled "Pengajuan Sertifikasi Certificate Application". It contains several input fields: "No. Surat Permohonan" (Request Letter Number) and "Tgl Surat Permohonan" (Request Letter Date) are text boxes; "Jenis Layanan" (Kind of Service), "Jenis Produk" (Product Type), "Area Pemasaran" (Distribution Area), and "LPH" (Halal Inspection Agency) are dropdown menus; "Merek Dagang" (Brand) is a text box with a small icon on the right. The right part is a section titled "Dokumen Persyaratan Document Requirements" which lists five items, each with a "Choose File" button and an upward arrow: 1. Surat Permohonan, 2. Formulir Pendaftaran, 3. Aspek Legal, 4. Dokumen Penyelia Halal, and 5. Daftar Nama Produk dan Bahan/Menu/Barang.

9. Setelah data pada kolom Pengajuan Sertifikasi lengkap terisi, kemudian klik “Simpan”.

The screenshot shows a web-based application form for certification. The form is divided into several sections:

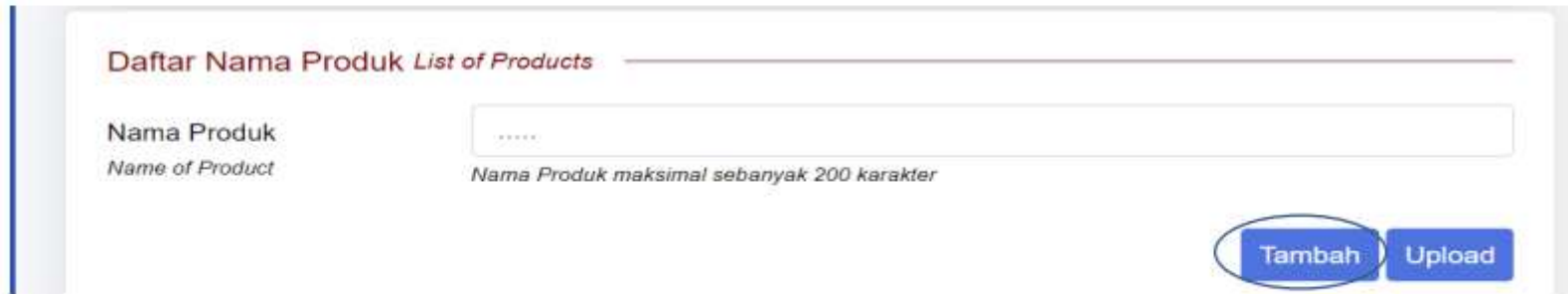
- Service and Product Information:** Includes dropdown menus for 'Jenis Layanan' (Makanan/ Minuman/ Obat/ Kosmetik), 'Jenis Produk' (Minuman dan Bahan Minuman), 'Area Pemasaran' (Lokal (3 Provinsi)), and 'LPH' (LPH [redacted] ro).
- Brand Information:** A text input field for 'Merek Dagang' (Brand).
- Person in Contact:** A section titled 'Penanggung Jawab Person In Contact' with input fields for 'Nama' (nama), 'Nomor Kontak' (081111771), and 'Email' (email@gmail.com).
- Document Requirements:** A table titled 'Dokumen Persyaratan Document Requirements' with 9 rows, each containing a 'Choose File' button:

Dokumen Persyaratan Document Requirements	
1 Surat Permohonan *	Choose File ↑
2 Formulir Pendaftaran	Choose File ↑
3 Aspek Legal	Choose File ↑
4 Dokumen Penyelia Halal *	Choose File ↑
5 Daftar Nama Produk dan Bahan/Menu/Barang *	Choose File ↑
6 Proses Pengolahan Produk *	Choose File ↑
7 Sistem Jaminan Halal (SJI I)	Choose File ↑
8 Salinan Sertifikat Halal (Bagi Pembaruan)	Choose File ↑
9 Lainnya /	Choose File ↑
- Submission:** A blue 'Simpan' button is located at the bottom right of the form, circled in blue.

**Info:** File yang akan di upload hanya dengan extension XLSX, PDF dan JPG dan kapasitas...

# Nama produk

10. Pada bagian Daftar Nama Produk, isi nama produk yang akan disertifikasi Halal kemudian klik “Tambah”.



Daftar Nama Produk *List of Products*

Nama Produk  
*Name of Product*

.....

*Nama Produk maksimal sebanyak 200 karakter*

Tambah Upload

# Nama produk lebih dari satu

11. Jika nama produk lebih dari satu, beri tanda ; (titik koma).

Contoh: Cendol Manis Nangka; Cendol Manis Durian; Cendol Manis Alpukat; Cendol Manis Komplit

Kemudian klik “Tambah”. Maka daftar nama produk akan tampil seperti pada gambar berikut ini:

# Nama produk lebih dari satu (hasilnya)

## Daftar Nama Produk *List of Products*

Nama Produk  
*Name of Product*

Cendol Manis Nangka;Cendol Manis Durian;Cendol Manis Alpukat;Cendol Mai

*Nama Produk maksimal sebanyak 200 karakter*

Tambah

Upload

No	Nama Produk	Publikasi		
1	Cendol Manis Nangka	<input checked="" type="checkbox"/>		
2	Cendol Manis Durian	<input checked="" type="checkbox"/>		
3	Cendol Manis Alpukat	<input checked="" type="checkbox"/>		
4	Cendol Manis Komplit	<input checked="" type="checkbox"/>		

# Unggah Dokumen Persyaratan

- Langkah selanjutnya adalah *upload* “Dokumen Persyaratan”. Pastikan dokumen yang akan diupload memiliki format **XLSX, PDF, dan JPG** dengan kapasitas **maksimal 50 Mb** untuk sekali upload. Jika dokumen sudah selesai dipilih, kemudian klik “Simpan”.

# Dokumen Persyaratan

**Dokumen Persyaratan** *Document Requirements*

1 Surat Permohonan *	Choose file N...
2 Formulir Pendaftaran	Choose file N...
3 Aspek Legal	Choose file N...
4 Dokumen Penyelia Halal *	Choose file N...
5 Daftar Nama Produk dan Bahan/Menu/Barang *	Choose file N...
6 Proses Pengolahan Produk *	Choose file N...
7 Sistem Jaminan Halal (SJH)	Choose file N...
8 Salinan Sertifikat Halal (Bagi Pembaruan)	Choose file N...
9 Lainnya /	Choose file N...

**Info:** File yang akan di upload hanya dengan extention XLSX, PDF dan JPG dan kapasitas maksimal 50 Mb untuk sekali Upload

Simpan

# Dokumen Persyaratan (lanj.)

- 1) Surat Permohonan dan Formulir Pendaftaran, format tersebut dapat diunduh pada website BPJPH [\*\*http://www.halal.go.id/infopenting\*\*](http://www.halal.go.id/infopenting)
- 2) Apek Legal seperti NIB, NPWP atau dokumen izin lainnya yang *discan* menjadi satu file dengan format PDF



# Dokumen Persyaratan (lanj.)

- 3) Dokumen Penyelia Halal, yang diantaranya:
  - a. Surat Keputusan / Surat Penunjukan sebagai Penyelia Halal yang di dalamnya terdapat nomor surat, tanggal surat dan ditandatangani oleh pimpinan atau pemilik usaha;
  - b. KTP;
  - c. Daftar Riwayat Hidup / *Curriculum Vitae*;
  - d. Sertifikat Pelatihan Penyelia Halal;
  - e. Dokumen izin lainnya dan *discan* menjadi satu file dengan format PDF.

# Dokumen Persyaratan (lanj.)

- 4) Daftar Nama Produk dan Bahan / Menu / Barang dalam bentuk matriks. Contohnya terdapat pada Formulir Pendaftaran
- 5) Proses Pengolahan Produk berbentuk *Flowchart* atau Diagram Alur.
- 6) Dokumen Sistem Jaminan Halal (Manual SJH)
- 7) Salinan Sertifikat Halal (Bagi Pembaruan)
- 8) Serta dokumen pendukung lainnya

# Kirim

13. Jika Data Pengajuan sudah terisi lengkap dan benar, klik “Kirim”. Data yang telah dikirim selanjutnya akan diverifikasi oleh tim verifikator.

**Pengajuan Sertifikasi Halal: Detail**

**Kirim** **Edit** **Kembali**

**Data Pengajuan**

**Pengajuan Sertifikasi**

<b>Nomor ID</b>	[REDACTED]	<b>Tanggal</b>	07/07/2021
<b>No. Surat Permohonan</b>	00000194	<b>Tgl Surat Permohonan</b>	21/07/2021
<b>Jenis Layanan</b>	Makanan/ Minuman/ Obat/ Kosmetik		
<b>Jenis Produk</b>	Minuman dan Bahan Minuman		
<b>Merek Dagang</b>	[REDACTED]s		
<b>Area Pemasaran</b>	Lokal (3 Provinsi)		
<b>LPH</b>	LPH [REDACTED]		

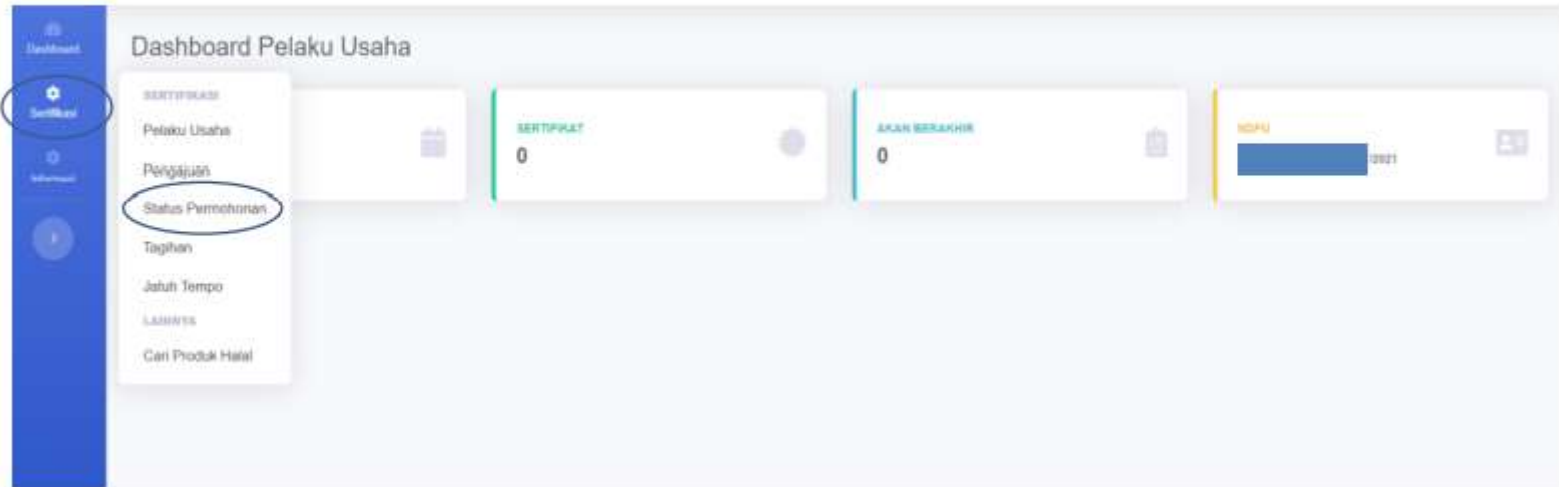
# Tracking status pendaftaran

# Status pendaftaran

- Pelaku usaha bisa melihat tracking status permohonan pendaftaran.
- Berikut ini langkah-langkah melihat status pendaftaran Pelaku Usaha (halaman berikutnya).

# Sertifikasi → Status Permohonan

1. Klik menu “Sertifikasi”, kemudian klik “Status Permohonan”



# Icon berwarna hijau (paling kanan)

2. Selanjutnya klik “Icon Hijau”



The screenshot displays a web application interface with a blue sidebar on the left containing navigation icons. The main content area is titled "Daftar Pengajuan Sertifikasi" and features a search bar in the top right. Below the search bar is a table with the following data:

No	No Daftar	Tanggal	Nama PU	Jenis Daftar	Jenis Produk	
1	[Redacted]	23/07/2021	[Redacted]	Baru	Makanan Ringan	[Green icon] [Blue button: Dibawa ke LPA]

A blue arrow points to the green icon in the bottom right corner of the table row.

# Hasil tracking

## 3. Pada sisi kanan terdapat tampilan “Tracking”

The screenshot displays two main sections. On the left, under the heading "Dokumen Persyaratan", there is a table listing nine items with checkboxes and download icons. On the right, under the heading "Tracking", there is a vertical timeline showing the progress of various steps with dates and progress bars.

No	Dokumen Persyaratan	Status	Aksi
1	Beral Permtahan	<input checked="" type="checkbox"/>	Download
2	Formulir Pendaftaran	<input type="checkbox"/>	Download
3	Aspek Legal	<input type="checkbox"/>	Download
4	Dokumen Penyelat Halal	<input checked="" type="checkbox"/>	Download
5	Daftar Nama Produk dan Bahan/Menu/Barang	<input checked="" type="checkbox"/>	Download
6	Proses Pengolahan Produk	<input checked="" type="checkbox"/>	Download
7	Sistem Jaminan Halal (SJH)	<input type="checkbox"/>	Download
8	Salinan Sertifikat Halal (Bagi Pembaruan)	<input type="checkbox"/>	
9	Lainnya /	<input type="checkbox"/>	

**Tracking**

- Draft PU: 17/06/2021
- Submitted PU: 17/06/2021
- Verifikasi: 17/06/2021
- Dikirim ke LPH: 17/06/2021
- Update Data Sertifikat: 18/06/2021
- Penerbitan Sertifikat: 08/07/2021
- Selesai: 08/07/2021

Pengiriman melalui email tidak aktif



# Bila dokumen dikembalikan

## 4. Contoh tampilan permohonan pendaftaran status “Dikembalikan”.

**Dokumen Persyaratan**

1	Surat Permohonan	<input checked="" type="checkbox"/>	📄
2	Formulir Pendaftaran	<input type="checkbox"/>	📄
3	Aspek Legal	<input type="checkbox"/>	📄
4	Dokumen Penyelia Halal	<input checked="" type="checkbox"/>	📄
5	Daftar Nama Produk dan Bahan/Menu/Barang	<input checked="" type="checkbox"/>	📄
6	Proses Pengolahan Produk	<input checked="" type="checkbox"/>	📄
7	Sistem Jaminan Halal (SJH)	<input type="checkbox"/>	📄
8	Salinan Sertifikat Halal (Bagi Pembaruan)	<input type="checkbox"/>	
9	Lainnya /	<input type="checkbox"/>	

[Download](#)

**Tracking**

- Draft PU 15/07/2021
- Submitted PU 26/07/2021
- Verifikasi 27/07/2021
- Dikembalikan 27/07/2021

(1)Dokumen Penyelia Halal: Lampiran yang dibutuhkan adalah KTP, CV/Daftar Riwayat Hidup, dan SK Penetapan Penyelia Halal. (2)Daftar Nama Produk dan Bahan/Menu/Barang: Lampiran yang dibutuhkan adalah matriks bahan vs produk dan daftar bahan yang digunakan. Merujuk pada tabel di formulir pendaftaran, sheet Daftar Produk & Bahan

# Status tracking

- 1) Status “Draft PU” artinya pengajuan pendaftaran belum dikirim oleh pelaku usaha;
- 2) Status “Submitted PU” artinya pengajuan pendaftaran pelaku usaha sudah lengkap dan dikirim;
- 3) Status “Verifikasi” artinya pengajuan pendaftaran pelaku usaha sedang dilakukan pemeriksaan data dan dokumen oleh verifikator;
- 4) Status “Dikembalikan” artinya pengajuan pendaftaran pelaku usaha terdapat kesalahan dan kekurangan data atau dokumen. Pelaku usaha melakukan edit data dan *upload* dokumen sesuai dengan catatan yang diberikan oleh verifikator;

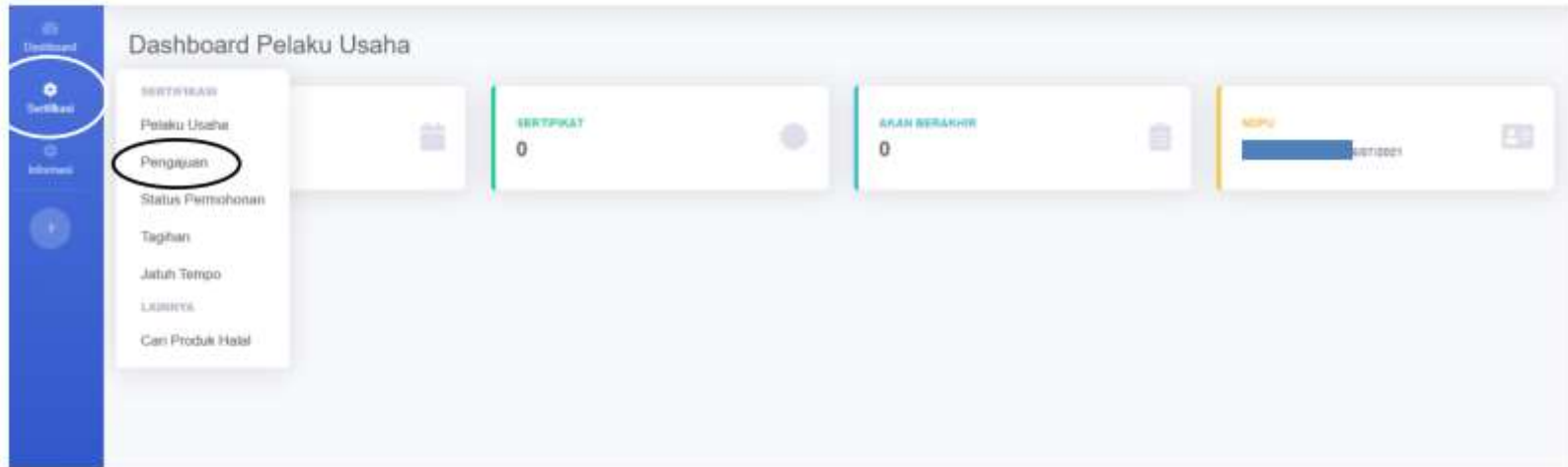
# Status tracking (lanj.)

- 5) Status “Dikirim ke LPH” artinya pengajuan pendaftaran pelaku usaha telah selesai diverifikasi, selanjutnya pelaku usaha bisa mengunduh tanda terima dokumen elektronik yang digunakan sebagai berkas untuk melanjutkan proses selanjutnya pada LPH yang dipilih;
- 6) Status “Update Data Sertifikat” artinya validator mengisi data hasil pemeriksaan sidang fatwa;
- 7) Status “Penerbitan Sertifikat” artinya menerbitkan sertifikat halal pengajuan pendaftaran pelaku usaha yang sudah benar dan sesuai datanya;
- 8) Status “Selesai” artinya sertifikat halal sudah berhasil didistribusikan ke pelaku usaha.

# Perubahan data (pengembalian)

# Data pengajuan sertifikasi

1. Klik menu “Sertifikasi”, kemudian klik “Pengajuan”.



2. Selanjutnya pilih permohonan yang dikembalikan kemudian klik “Icon Hijau” dan klik “Edit”.



Pengajuan Sertifikasi Halal

Daftar Pengajuan Sertifikasi

Layanan

No	No Daftar	Tanggal	Nama PU	Jenis Daftar	Jenis Produk		
1	[REDACTED]	20/04/2021	[REDACTED]	Baru	Rumah Potong Hewan	1 15	CleanSertifikasi 



Pengajuan Sertifikasi Halal: Detail

Kembali Edit Ujibatal Hapus

Data Pengajuan

Pengajuan Sertifikasi	
Nomor ID	[REDACTED]
Tanggal	26/03/2021
No. Surat Permohonan	[REDACTED]
Tgl Surat Permohonan	01/04/2021

Pendaftaran

No Daftar	[REDACTED]
Tanggal Daftar	20/04/2021

3. Apabila data pengajuan terdapat kesalahan berupa no surat permohonan, tanggal permohonan, jenis layanan, jenis produk, merk dagang, area pemasaran, dan LPH maka pelaku usaha dapat melakukan *edit* pada kolom dibawah ini :

**Pengajuan Sertifikasi** *Certificate Application*

No. Surat Permohonan \*

*Request Letter Number*

Tgl Surat Permohonan \*

*Request Letter Date*

Jenis Layanan \*

*Kind of Service*

Jenis Produk \*

*Product Type*

Merek Dagang \*

*Brand*

Area Pemasaran \*

*Distribution Area*

LPH \*

*Halal Inspection Agency*

4. Apabila data pengajuan terdapat kesalahan berupa data “Penanggung Jawab” maka pelaku usaha dapat melakukan *edit* pada kolom dibawah ini :

Penanggung Jawab *Person In Contact*

---

Nama\*  
*Name*

Nomor Kontak\*  
*Contact Number*

Email\*  
*Email*



5. Jika data pengajuan berhasil diperbaiki selanjutnya klik “Simpan”.

**Pengajuan Sertifikasi** *Certificate Application*

No. Surat Permohonan \*  
*Request Letter Number*

Tgl Surat Permohonan \*  
*Request Letter Date*

Jenis Layanan \*  
*Kind of Service*

Jenis Produk \*  
*Product Type*

Merek Dagang \*  
*Brand*

Area Pemasaran \*  
*Distribution Area*

LPH \*  
*Halal Inspection Agency*

**Penanggung Jawab** *Person In Contact*

Nama\*  
*Name*

Nomor Kontak\*  
*Contact Number*

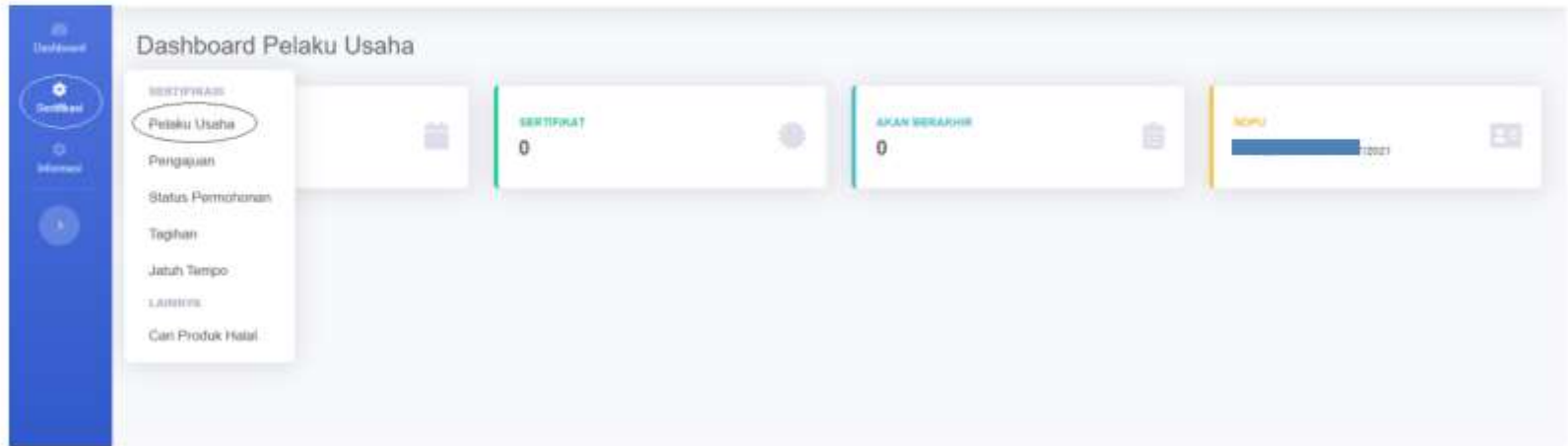
Email\*  
*Email*

Simpan

6. Apabila data sudah benar selanjutnya Klik “Kembali” pastikan data benar kemudian klik “Kirim”.

# Data aspek legal

1. Klik menu “Sertifikasi”, kemudian klik “Pelaku Usaha”.



2. Isi data “Aspek Legal” kemudian Klik “Tambah”. Perlu diperhatikan perubahan hanya dapat dilakukan selain dari data NIB dan NPWP.

**Aspek Legal**







Jenis Dokumen: Lainnya..

No Dokumen: .....

Tanggal Dokumen: ..... Masa Berlaku: .....

Instansi Penerbit: .....

**Tambah**

No	Jenis	No Dokumen	Tanggal	Masa Berlaku	Instansi Penerbit	
1	NIB					 
2	NPWP					 
3	Lainnya..					 

3. Selanjutnya ke menu “Sertifikasi” klik “Pengajuan” pilih permohonan yang dikembalikan kemudian klik “Icon Hijau” dan klik “Edit”.



Pengajuan Sertifikasi Halal

Daftar Pengajuan Sertifikasi

Layanan

No	No Daftar	Tanggal	Nama PU	Jenis Daftar	Jenis Produk	
1		20/04/2021		Baru	Rumah Pokong Hewan	<span>1</span> <span>12</span> <span>Dikembalikan</span> 



Pengajuan Sertifikasi Halal: Detail

Klik Edit Umbul Hapus

Data Pengajuan

Pengajuan Sertifikasi

Nomor ID		Tanggal	26/03/2021
No. Surat Permohonan		Tgl Surat Permohonan	01/04/2021

Pendaftaran

No Daftar

Tanggal Daftar

20/04/2021

4. Pilih kolom “Aspek Legal” hapus data salah klik “*Icon Hapus*”.

Aspek Legal *Legal Aspect*

Tambah

No	Jenis	No Dokumen	Tanggal	Masa Berlaku	Instansi Penerbit	
1						
2			01/07/2021	31/07/2021		



5. Klik “Tambah” pilih data Aspek Legal klik “Icon Panah” kemudian klik “Tutup”.

### Tambah Aspek Legal ✕

No	Jenis	No Dokumen	Tanggal	Masa Berlaku	Instansi Penerbit	
1						→
2						→

Jika data tidak sesuai atau tidak ada, silakan update data Profile [Pelaku Usaha](#)

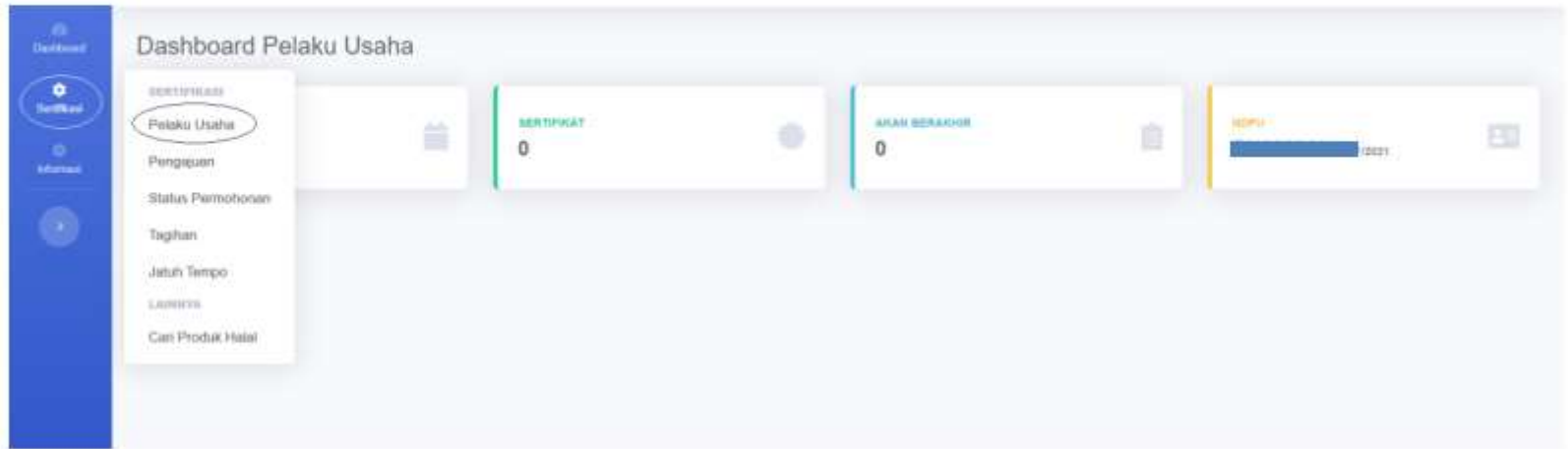
**Tutup**

6. Apabila data sudah benar selanjutnya Klik “Kembali” pastikan data benar kemudian klik “Kirim”.



# Data pabrik

1. Klik menu “Sertifikasi”, kemudian klik “Pelaku Usaha”.



## 2. Isi data “Pabrik” kemudian Klik “Tambah”.

**Pabrik**

Nama Pabrik



Alamat

Kab/Kota  Provinsi

Negara  Kode Pos

Status:

**Tambah**

No	Nama	Alamat	Status	
				 

3. Selanjutnya ke menu “Sertifikasi” klik “Pengajuan” pilih permohonan yang dikembalikan kemudian klik “Icon Hijau” dan klik “Edit”.



Pengajuan Sertifikasi Halal

Daftar Pengajuan Sertifikasi

Layanan

No	No Daftar	Tanggal	Nama PU	Jenis Daftar	Jenis Produk		
1	[REDACTED]	20/04/2021	[REDACTED]	Baru	Rumah Potong Hewan	1 12 <a href="#">Daftar</a>	



Pengajuan Sertifikasi Halal: Detail

[Kirim](#) [Edit](#) [Kembali](#) [Hapus](#)

Data Pengajuan

Pengajuan Sertifikasi

Nomor ID	[REDACTED]	Tanggal	26/03/2021
No. Surat Permohonan	[REDACTED]	Tgl Surat Permohonan	01/04/2021

Pendaftaran

No Daftar  
[REDACTED]

Tanggal Daftar  
20/04/2021

4. Pilih kolom “Pabrik” hapus data salah klik “Icon Hapus”.

**Pabrik**

Nama Pabrik



Alamat


Kab/Kota  Provinsi

Negara  Kode Pos

Status

**Tambah**

No	Nama	Alamat	Status	
				 



5. Klik “Tambah” pilih data Pabrik klik “Icon Panah” kemudian klik “Tutup”.

Tambah Pabrik ×

No	Nama	Alamat	Status	
1	[Redacted]	[Redacted]		→
2	[Redacted]	[Redacted]		→
3	[Redacted]	[Redacted]		→
4	[Redacted]	[Redacted]		→
5	[Redacted]	[Redacted]		→
6	[Redacted]	[Redacted]		→

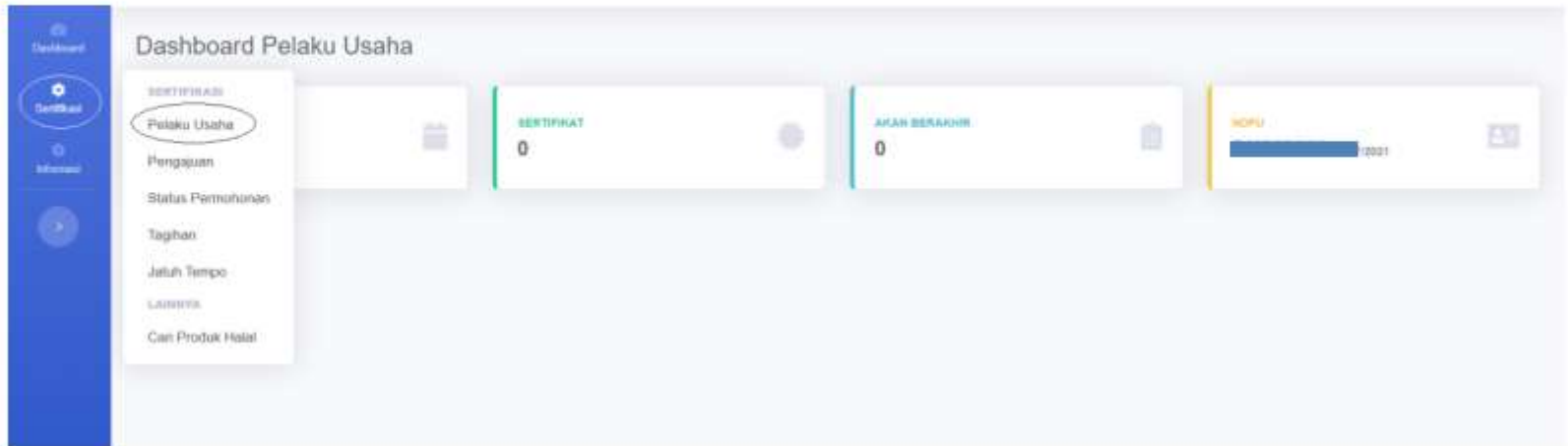
✔ Jika data tidak sesuai atau tidak ada, silakan update data Profile [Pelaku Usaha](#)

Tutup

6. Apabila data sudah benar selanjutnya Klik “Kembali” pastikan data benar kemudian klik “Kirim”.

# Data outlet

1. Klik menu “Sertifikasi”, kemudian klik “Pelaku Usaha”.



## 2. Isi data “Outlet” kemudian Klik “Tambah”.

**Outlet**



Nama Outlet

Alamat

Kab/Kota  Provinsi

Negara  Kode Pos

**Tambah**

No	Nama	Alamat	
1			 



3. Selanjutnya ke menu “Sertifikasi” klik “Pengajuan” pilih permohonan yang dikembalikan kemudian klik “Icon Hijau” dan klik “Edit”.



Pengajuan Sertifikasi Halal

Daftar Pengajuan Sertifikasi

Layanan

No	No Daftar	Tanggal	Nama PU	Jenis Daftar	Jenis Produk	
1		20/04/2021		Baru	Ramah Potong Hewan	<span>1</span> <span>12</span> <span>Dikembalikan</span> 



Pengajuan Sertifikasi Halal: Detail

Klik Edit Kembali Hapus

Data Pengajuan

Pengajuan Sertifikasi

Nomor ID		Tanggal	26/03/2021
No. Surat Permohonan		Tgl Surat Permohonan	01/04/2021

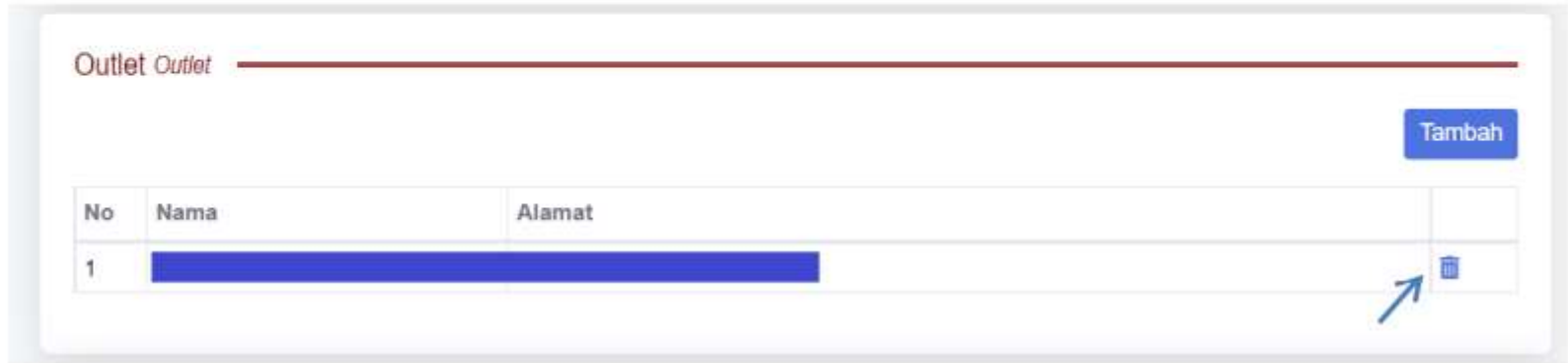
Pendaftaran

No Daftar

Tanggal Daftar


20/04/2021

4. Pilih kolom “Outlet” hapus data salah klik “*Icon Hapus*”.



5. Klik “Tambah” pilih data Outlet klik “Icon Panah” kemudian klik “Tutup”.

Tambah Outlet ×

No	Nama	Alamat	
1	[REDACTED]		

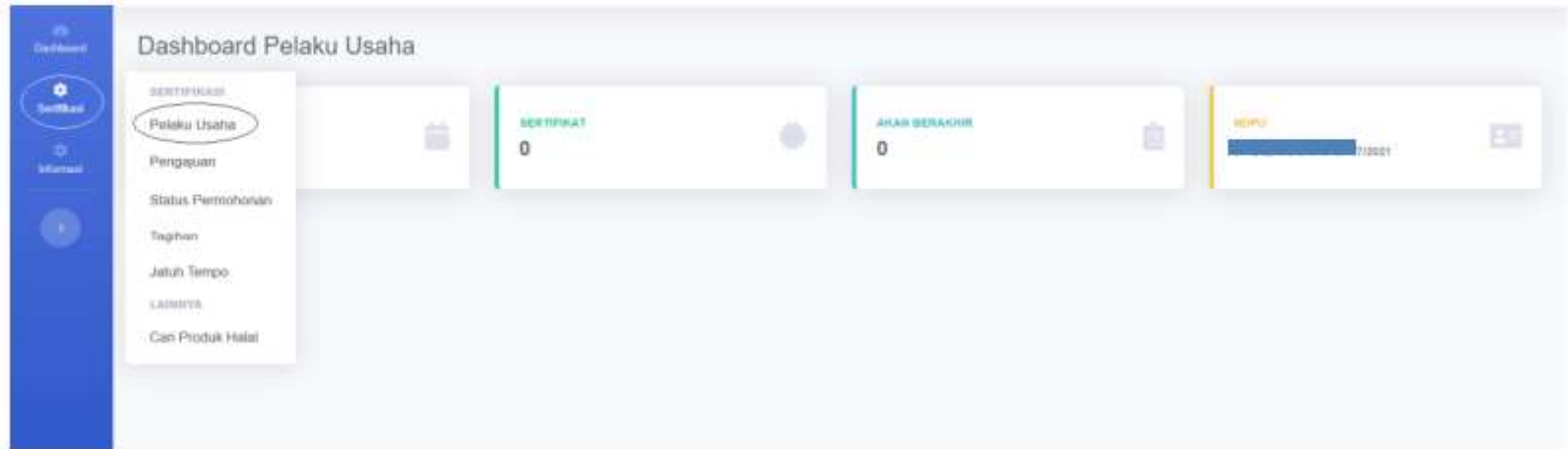
*🔔 Jika data tidak sesuai atau tidak ada, silakan update data Profile Pelaku Usaha*

Tutup

6. Apabila data sudah benar selanjutnya Klik “Kembali” pastikan data benar kemudian klik “Kirim”.

# Data penyelia halal

1. Klik menu “Sertifikasi”, kemudian klik “Pelaku Usaha”.



## 2. Isi data “Penyelia Halal” kemudian Klik “Tambah”.

**Penyelia Halal**





Nama  No KTP

No Sertifikat Diklat  Tgl Sertifikat

No SK Penetapan Penyelia Halal  Tgl SK

Nomor Kontak

**Tambah**

No	Nama	No KTP	No/Tgl Sertifikat Penyelia Halal	No/Tgl SK	No Kontak	
1						 
2						 

3. Selanjutnya ke menu “Sertifikasi” klik “Pengajuan” pilih permohonan yang dikembalikan kemudian klik “Icon Hijau” dan klik “Edit”.



Pengajuan Sertifikasi Halal

Daftar Pengajuan Sertifikasi

Layanan

No	No Daftar	Tanggal	Nama PU	Jenis Daftar	Jenis Produk	
1	[Redacted]	20/04/2021	[Redacted]	Baru	Ramah Potong Hewan	<span>1</span> <span>12</span> <span>Obsestukan</span> 



Pengajuan Sertifikasi Halal: Detail

Klik Edit Kembali Hapus

Data Pengajuan

Pengajuan Sertifikasi

Nomor ID	[Redacted]	Tanggal	26/03/2021
No. Surat Permohonan	[Redacted]	Tgl. Surat Permohonan	01/04/2021

Pendaftaran

No Daftar

[Redacted]

Tanggal Daftar

20/04/2021

4. Pilih kolom “Penyelia Halal” hapus data salah klik “*Icon Hapus*”.

Penyelia Halal *Halal Supervisor*

Tambah

No	Nama	No KTP	No/Tgl Sertifikat Penyelia Halal	No/Tgl SK	No Kontak	
1	[Redacted]	[Redacted]	[Redacted]	[Redacted]	[Redacted]	
2	[Redacted]	[Redacted]	[Redacted]	[Redacted]	[Redacted]	



5. Klik “Tambah” pilih data Penyelia Halal klik “Icon Panah” kemudian klik “Tutup”.

Tambah Penyelia ×

No	Nama	No KTP	No/Tgl Sertifikat Penyelia Halal	No/Tgl SK	No Kontak	
1	[REDACTED]	[REDACTED]	[REDACTED]	[REDACTED]	[REDACTED]	

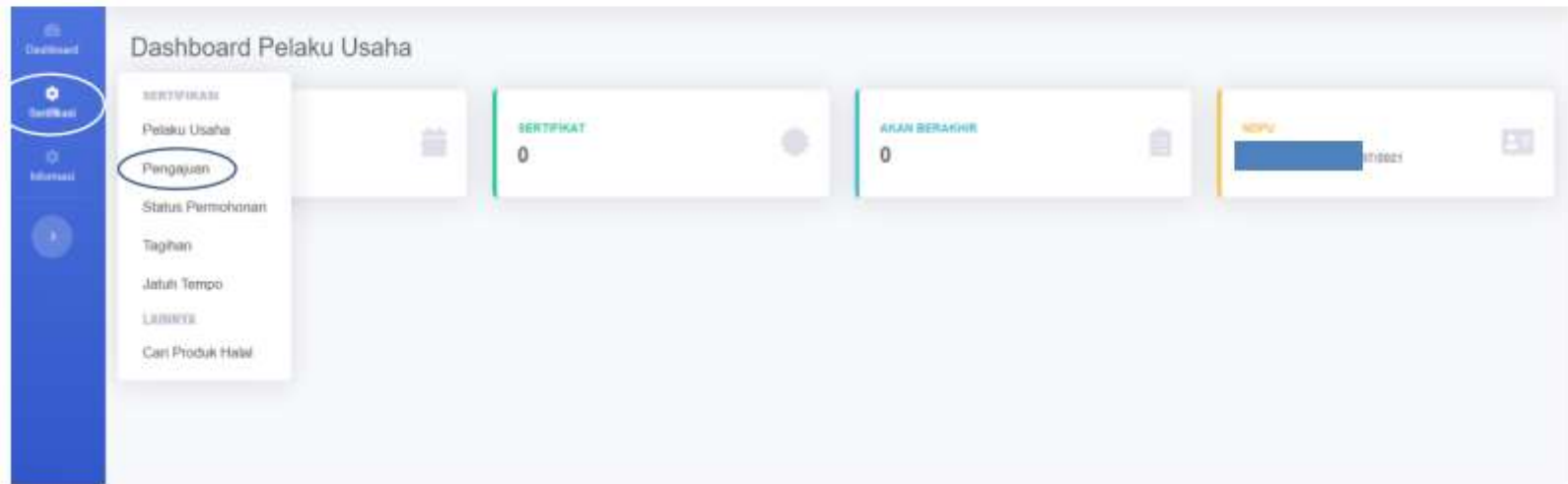
Jika data tidak sesuai atau tidak ada, silakan update data Profile [Pelaku Usaha](#)

Tutup

6. Apabila data sudah benar selanjutnya Klik “Kembali” pastikan data benar kemudian klik “Kirim”.

# Data daftar nama produk

1. Klik menu “Sertifikasi”, kemudian klik “Pengajuan” pilih permohonan yang dikembalikan kemudian klik “Icon Hijau” dan klik “Edit”



Dashboard

Sertifikasi

Informasi

## Pengajuan Sertifikasi Halal

Daftar Pengajuan Sertifikasi

Layanan

No	No Daftar	Tanggal	Nama PU	Jenis Daftar	Jenis Produk	
1	[REDACTED]	20/04/2021	[REDACTED]	Baru	Rumah Potong Hewan	<span>1</span> <span>12</span> <span>Ciamburkan</span> 



Dashboard

Sertifikasi

Informasi

## Pengajuan Sertifikasi Halal: Detail

Kirim **Edit** Sembunyi Hapus

Data Pengajuan

Pengajuan Sertifikasi

Nomor ID	[REDACTED]	Tanggal	26/03/2021
No. Surat Permohonan	[REDACTED]	Tgl Surat Permohonan	01/04/2021

Pendaftaran

No Daftar

[REDACTED]

Tanggal Daftar

20/04/2021

2. Pilih kolom “Daftar Nama Produk”. Apabila pelaku usaha ingin menambahkan nama produk klik “Tambah” atau “Upload”

Daftar Nama Produk *List of Products*

Nama Produk  
*Name of Product*

.....

Nama Produk maksimal sebanyak 200 karakter

Tambah Upload

3. Jika pelaku usaha ingin melakukan edit nama produk klik “*Icon Edit*” pilih nama produk kemudian sesuaikan data yang ingin diperbaiki dan klik “*Icon Save*”

Daftar Nama Produk *List of Products*

Nama Produk

*Name of Product*

*Nama Produk maksimal sebanyak 200 karakter*

Tambah

Upload

No	Nama Produk	Publikasi		
1		<input checked="" type="checkbox"/>		
2		<input checked="" type="checkbox"/>		
3		<input checked="" type="checkbox"/>		
4		<input checked="" type="checkbox"/>		









## Daftar Nama Produk *List of Products*

Nama Produk

*Name of Product*

*Nama Produk maksimal sebanyak 200 karakter*

Tambah Upload

No	Nama Produk	Publikasi		
1	test  ←	<input checked="" type="checkbox"/>	↗	  
2	████████	<input checked="" type="checkbox"/>		 
3	████████	<input checked="" type="checkbox"/>		 
4	████████	<input checked="" type="checkbox"/>		 

4. Jika pelaku usaha ingin melakukan hapus pilih nama produk klik “*Icon Delete*”

Daftar Nama Produk *List of Products*

Nama Produk

*Name of Product*

*Nama Produk maksimal sebanyak 200 karakter*

Tambah

Upload

No	Nama Produk	Publikasi		
1		<input checked="" type="checkbox"/>		
2		<input checked="" type="checkbox"/>		
3		<input checked="" type="checkbox"/>		
4		<input checked="" type="checkbox"/>		



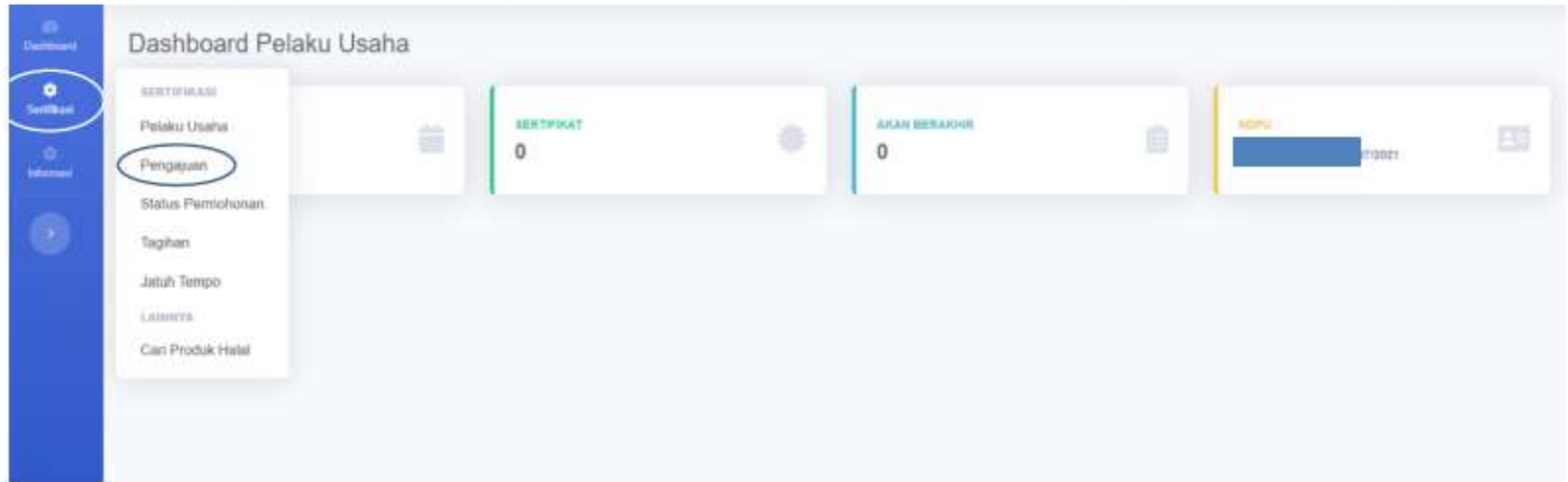


5. Apabila data sudah benar selanjutnya Klik “Kembali” pastikan data benar kemudian klik “Kirim”.

# Perubahan dokumen persyaratan

# Sertifikikasi → Pengajuan

1. Klik menu “Sertifikasi”, kemudian klik “Pengajuan” pilih permohonan yang dikembalikan kemudian klik “Icon Hijau” dan klik “Edit”



# Icon berwarna hijau → Edit

Pengajuan Sertifikasi Halal

Daftar Pengajuan Sertifikasi

Layanan

No	No Daftar	Tanggal	Nama PU	Jenis Daftar	Jenis Produk	
1		20/04/2021		Baru	Rumah Potong Hewan	<span>1</span> <span>13</span> <span>Dibentangkan</span> 



Pengajuan Sertifikasi Halal; Detail

Kiri **Edit** Kanan

Hapus

Data Pengajuan

Pengajuan Sertifikasi

Nomor ID		Tanggal	26/03/2021
No. Surat Permohonan		Tgl Surat Permohonan	01/04/2021

Pendaftaran

No Daftar	
Tanggal Daftar	20/04/2021



2. Pilih kolom “Dokumen Persyaratan”, apabila ada kesalahan dokumen maka hapus dokumen klik “*Icon Delete*” kemudian klik “*Choose File*” pilih dokumen nya dan klik “Simpan”

Dokumen Persyaratan *Document Requirements*

1	Surat Permohonan *		
2	Formulir Pendaftaran		
3	Aspek Legal		
4	Dokumen Penyelia Halal *		
5	Daftar Nama Produk dan Bahan/Menu/Barang *		
6	Proses Pengolahan Produk *		
7	Sistem Jaminan Halal (SJH)		
8	Salinan Sertifikat Halal (Bagi Pembaruan)		
9	Lainnya /		

**Info:** File yang akan di upload hanya dengan extension XLSX,

PDF dan JPG dan kapasitas maksimal 50 Mb untuk sekali Upload

Simpan

3. Jika pelaku usaha ingin melengkapi dokumen Pilih *point* “Dokumen”, klik “*Choose File*” pilih dokumen nya dan klik “Simpan”

Dokumen Persyaratan *Document Requirements*

1	Surat Permohonan *	 
2	Formulir Pendaftaran	 
3	Aspek Legal	 
4	Dokumen Penyelia Halal *	 
5	Daftar Nama Produk dan Bahan/Menu/Barang *	 
6	Proses Pengolahan Produk *	 
7	Sistem Jaminan Halal (SJH)	 
8	Salinan Sertifikat Halal (Bagi Pembaruan)	<input type="button" value="Choose File"/> N...n
9	Lainnya /	<input type="button" value="Choose File"/> N...n

**Info:** File yang akan di upload hanya dengan extention XLSX, PDF dan JPG dan kapasitas maksimal 50 Mb untuk sekali Upload

Simpan

4. Apabila dokumen sudah benar selanjutnya Klik “Kembali” pastikan data benar kemudian klik “Kirim”.

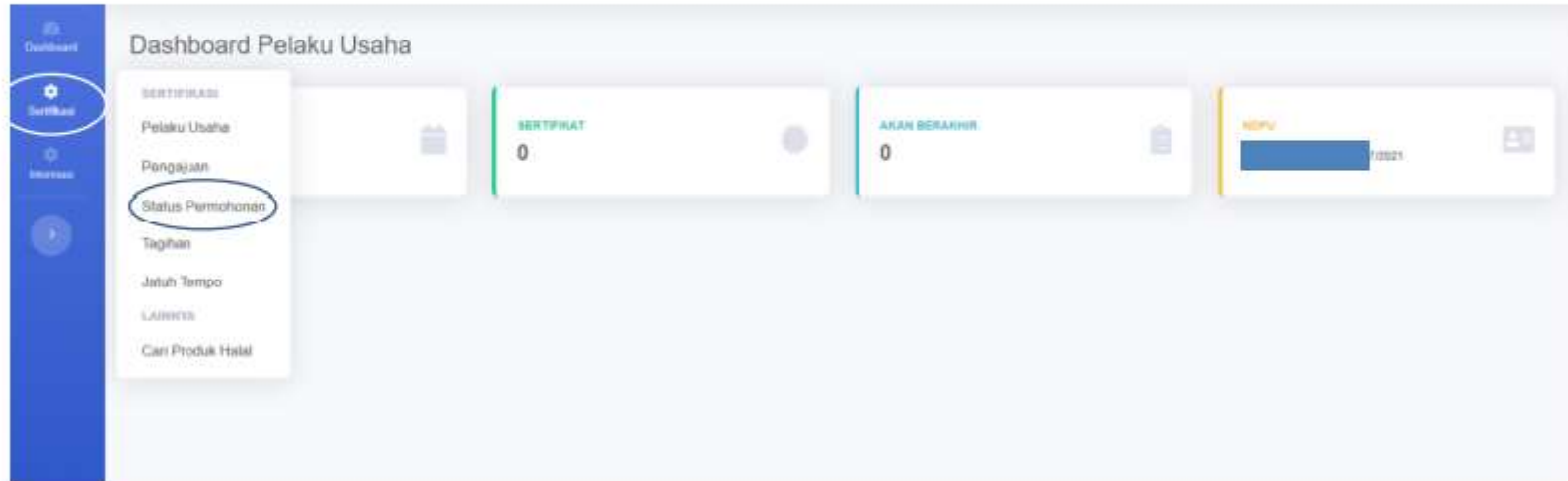
# Surat tanda terima



# Surat tanda terima elektronik

- Setelah permohonan pendaftaran pada menu “Tracking” berubah status menjadi “Dikirim ke LPH” maka pelaku usaha dapat mengunduh surat tanda terima.
- Berikut ini adalah langkah-langkahnya (halaman berikutnya).

1. Klik menu “Sertifikasi”, kemudian klik “Status Permohonan” pilih permohonan dengan status “Dikirim ke LPH” klik “Icon Hijau”.



## 2. Pada kolom Pendaftaran klik “Icon File”.

The screenshot displays the 'Status Permohonan: Detail' page in the SIHALAL application. The interface includes a sidebar with navigation options (Dashboard, Sertifikasi, Tolong) and a main content area divided into 'Data Pengajuan' and 'Pendaftaran' sections. The 'Data Pengajuan' section contains a table of application details, and the 'Pendaftaran' section shows registration information. A blue arrow points to a file icon in the bottom right corner of the 'Pendaftaran' section.

**SIHALAL** PT Bank

Dashboard Sertifikasi Tolong

### Status Permohonan: Detail

[Kembali](#)

#### Data Pengajuan

Pengajuan Sertifikasi

Nomor ID	Tanggal
[Redacted]	23/07/2021

No. Surat Permohonan	Tgl Surat Permohonan
[Redacted]	23/07/2021

Jenis Layanan	[Redacted]
Jenis Produk	[Redacted]
Merek Dagang	[Redacted]
Area Pemasaran	[Redacted]
LPH	[Redacted]

Nama Perusahaan	[Redacted]		
Nama Alt Perusahaan	[Redacted]		
Alamat	[Redacted]		
Kab/Kota	[Redacted]	Provinsi	[Redacted]
Negara	[Redacted]	Kode Pos	[Redacted]
Telepon	[Redacted]	Email	[Redacted]
Jenis Badan Usaha	[Redacted]	Skala Usaha	[Redacted]
Tingkat Usaha	[Redacted]	Asal Usaha	[Redacted]

#### Pendaftaran

No Daftar: [Redacted]

Tanggal Daftar: 23/07/2021


Tempat Pendaftaran: [Redacted]

Jenis Pengajuan: Batu

Status: Dikirim ke LPH

Channel Pendaftaran: Pendaftaran Mandiri

Fasilitator: -

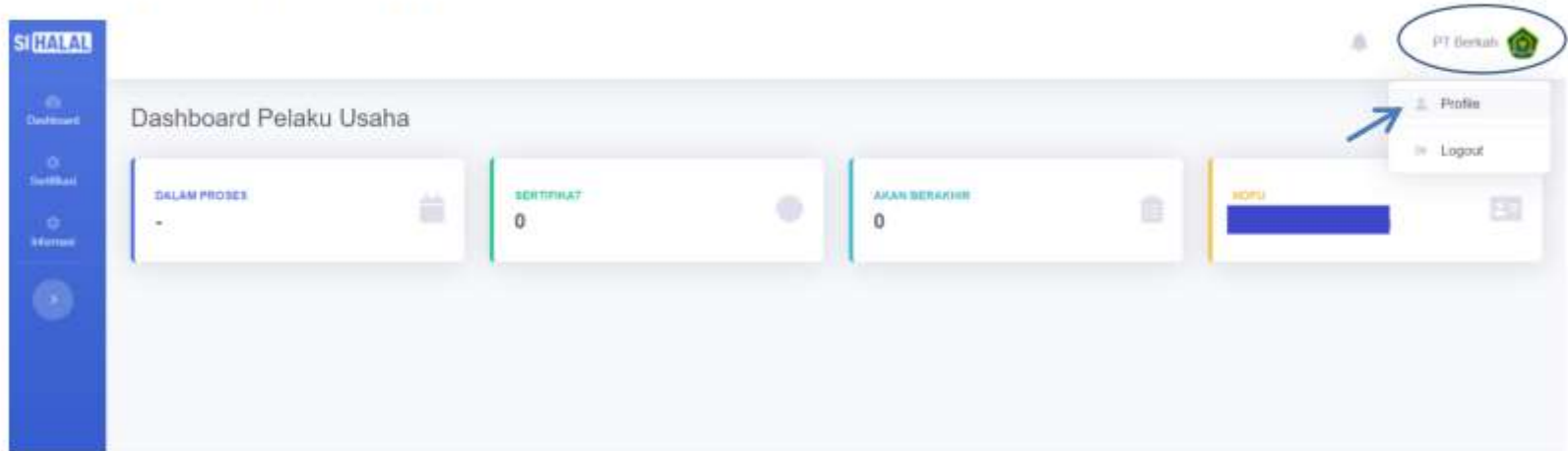


3. Kemudian “Unduh surat tanda terima dokumen”
4. Selanjutnya gunakan surat tanda terima dokumen tersebut untuk melakukan proses selanjutnya di LPH yang pelaku usaha pilih pada saat pendaftaran di SIHALAL.

# Kata sandi

# Mengubah password (bila diperlukan)

1. Klik *“User”*, pilih *“Profile”*.



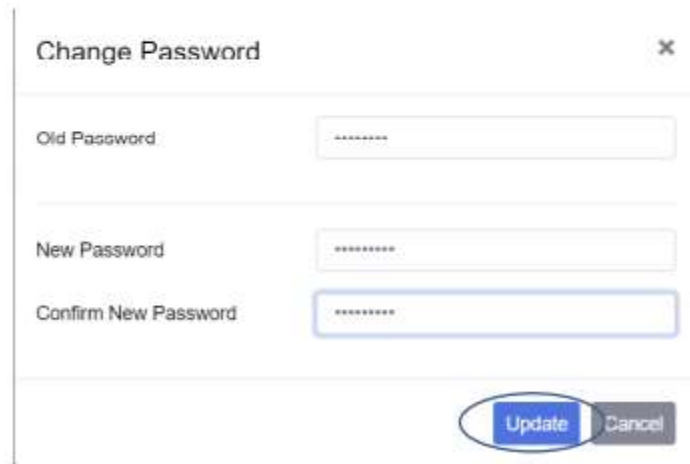
## 2. Klik “Change Password”.

Profile View

User Information

User ID	[Redacted]
Name	[Redacted]
Role	Pelaku Usaha
Area	[Redacted]
Access Status	Open
Password	<a href="#">Change password...</a>

3. Masukkan password lama dan isi kolom dengan password baru selanjutnya klik *“Update”*.



The image shows a 'Change Password' dialog box with a close button (X) in the top right corner. It contains three input fields for passwords, each with a masked password (seven asterisks). The fields are labeled 'Old Password', 'New Password', and 'Confirm New Password'. At the bottom right, there are two buttons: 'Update' (highlighted with a blue oval) and 'Cancel'.



## SiHalal G.2

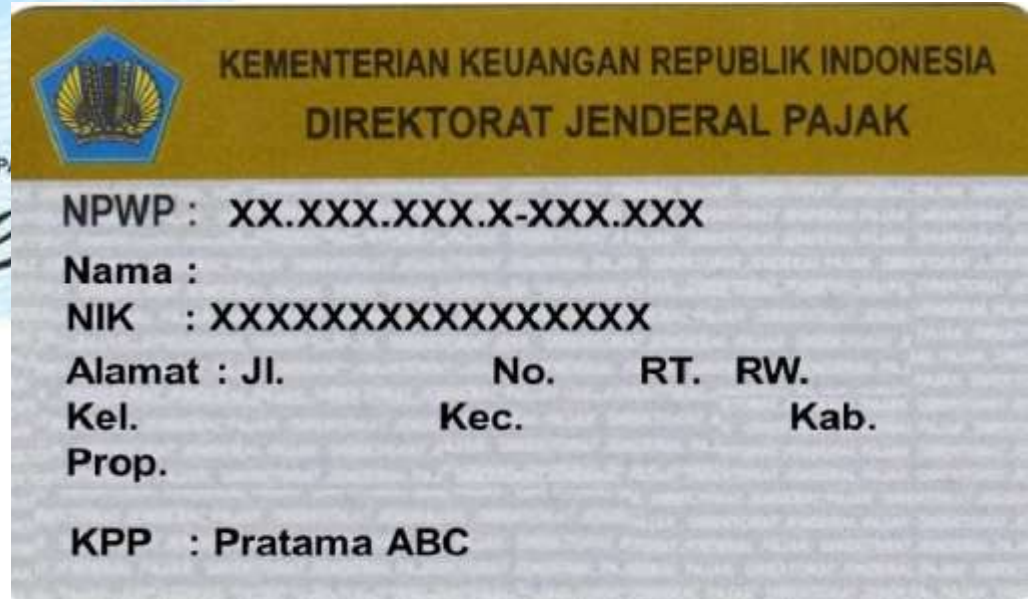
# Versi G.2

- Pada versi sebelumnya (slide 39-46) fitur lupa password belum bekerja, sedangkan pada versi G.2 telah bekerja.

# Registrasi pendamping

Dokumen yang diperlukan:

1. Nomor Induk Kependudukan dan NPWP
2. Ijazah sarjana / Diploma / syahada
3. Sertifikasi tanda lulus pelatihan pendamping PPH



<https://www.brilio.net/news/ni-rahasia-di-balik-kode-angka-dalam-nik-e-ktp-kamu-belum-tahu-kan-150520z.html>




<https://infiniti.id/blog/legal/daftar-npwp-online-pribadi-cuma-5-menit>

Nomor : 118903-14-D/13919-411-2009



DEPARTEMEN PENDIDIKAN NASIONAL  
UNIVERSITAS HASANUDDIN

dengan ini menyatakan bahwa



Lahir di **Palu** tanggal **16 Maret 1986**

Telah menyelesaikan dengan baik dan memenuhi segala syarat pendidikan Sarjana (S1)  
pada Program Studi Teknik Elektro Fakultas Teknik  
Oleh sebab itu kepadanya diberikan ijazah dan gelar

**Sarjana Teknik (S.T.)**

beserta segala hak dan kewajiban yang melekat pada gelar tersebut.

Diberikan di Makassar pada tanggal **14 Mei 2009**.

DEKAN

Prof. Dr. Ir. H. Muh. Saleh Palu, M.Eng.  
NIP : 131 287 807

REKTOR

Prof. Dr. dr. Adrus A  
NIP : 130 682 291



131 0022212

KEMENTERIAN RISET, TEKNOLOGI, DAN PENDIDIKAN TINGGI REPUBLIK INDONESIA  
UNIVERSITAS DIPONEGORO

PERATURAN PEMERINTAH NOMOR 1 TAHUN 1961

No. U. : 21/191/ST  
No. F. : 26/24/2016

Pimpinan Universitas Diponegoro dengan ini menyatakan bahwa :

162

diterima pada tahun **2009**

NIM **L2G009031**

lahir di **Semarang** tanggal **18 Maret 1990** telah menyelesaikan  
dan memenuhi segala syarat pendidikan pada **Program Sarjana Teknik Perkapalan,**  
sehingga kepadanya diberikan :

**IJAZAH**

dengan gelar akademik

**SARJANA TEKNIK (S.T.)**

Lulus pada tanggal **25 Mei 2016**

dan diberi hak untuk melanjutkan ke jenjang pendidikan yang lebih tinggi.

Diberikan di Semarang pada tanggal **8 Agustus 2016**

DEKAN  
FAKULTAS TEKNIK

Dr. M. AGUNG WIBOWO, M.M., M.Sc., Ph.D.  
NIP. 196702081994011005

REKTOR



YUS JOHAN UTAMA, S.H., M.Han  
NIP. 196211101987031004



## SERTIFIKAT TANDA LULUS TRAINING OF TRAINER (ToT) PENDAMPING PPH

NOMOR : [REDACTED] 03/2022

Badan Penyelenggara Jaminan Produk Halal Kementerian Agama R.I berdasarkan Peraturan Menteri Agama Nomor 20 Tahun 2021 tentang Sertifikasi Halal bagi Pelaku Usaha Mikro dan Kecil menerangkan bahwa :

**Nama** : *Dr.rer.nat. Sparisoma Viridi*  
**Tempat, Tanggal Lahir** : [REDACTED]  
**Instansi/ Lembaga** : *Institut Teknologi Bandung*

Telah mengikuti *Training of Trainer (ToT) Pendamping PPH (Proses Produk Halal)* yang diselenggarakan oleh Badan Penyelenggara Jaminan Produk Halal Kementerian Agama R.I tanggal 19 - 25 Februari 2022 secara daring selama 20 (Dua puluh) jam pelajaran dan dinyatakan **Lulus** sebagai *Trainer* daerah Pendamping PPH.

Jakarta, 10 Maret 2022  
a.n. Kepala Badan  
Kapus Pembinaan dan Pengawasan JPH



H.A. Umar



Dokumen ini telah ditandatangani secara elektronik menggunakan sertifikat elektronik yang diterbitkan BSR.E. Untuk memastikan keasliannya, silahkan scan QRCode dan pastikan diarahkan ke alamat <https://tte.kemenag.go.id> atau kunjungi halaman <https://tte.kemenag.go.id/>

Token : 2D [REDACTED]



## Membuat akun:

1. Isi data dengan lengkap;
2. Pendamping, pilih type of user sebagai “Pendamping”;
3. Isi Nama dengan nama pelaku usaha atau nama usaha;
4. Isi Email yang akan digunakan untuk login SIHALAL.  
Pastikan email dalam keadaan Aktif;
5. Isi Password dengan minimal 8 karakter;
6. Isi Confrim Password sama dengan isi pada password;
7. Klik tombol “send”.

## Register



Type of User

[Please Choose] ▼

- [Please Choose]
- Pelaku Usaha/Business Actor/Importer
- Pelatihan Auditor Halal
- Lembaga Pendamping
- Lembaga Pemeriksa Halal (Indonesia)
- Fasilitator**
- Halal Certifying Agency (HCA)

Password

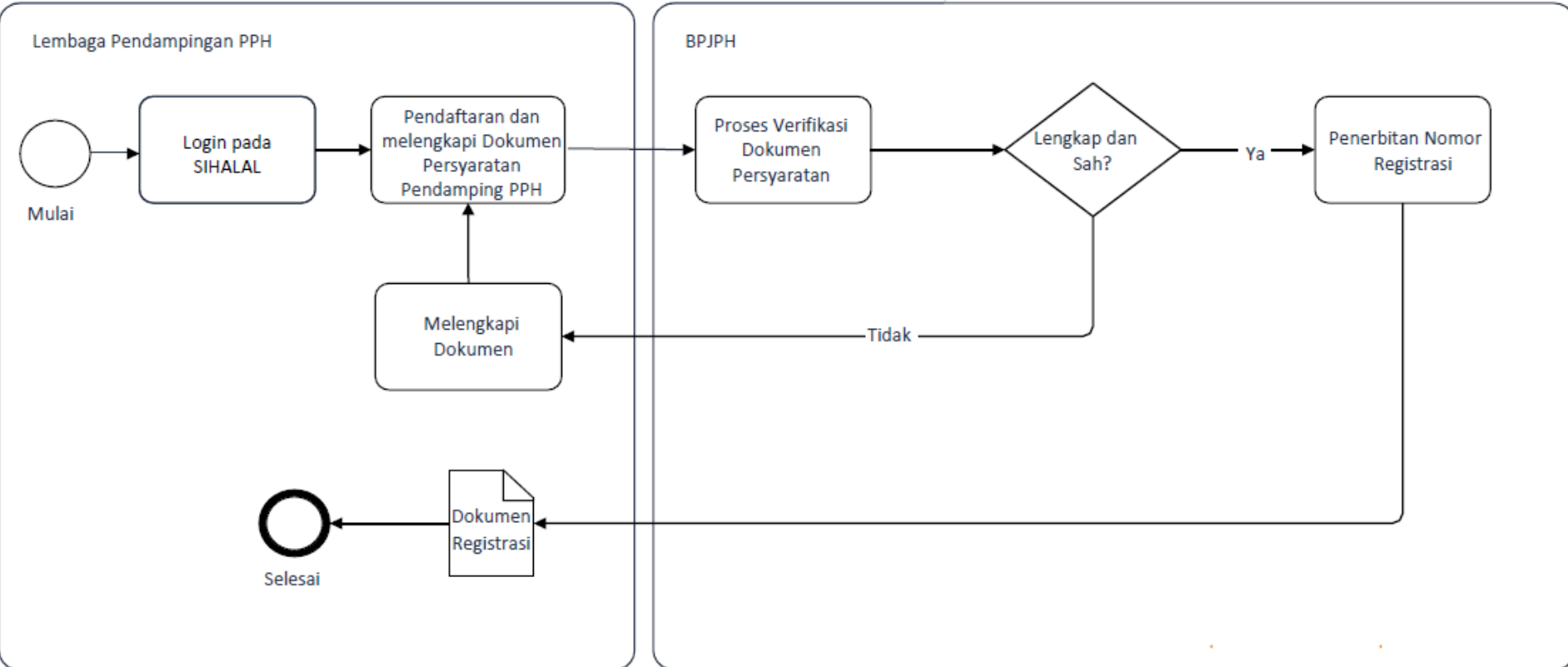
Confirm Password

Send

Cancel

## Membuat akun (lanjutan):

1. Dapat juga dibantu oleh Lembaga Pendamping, seperti PKH ITB
2. Langkah selanjutnya akan diberikan melalui email



Dedi Sulaeman, "Digitalisasi dan Registrasi SIHALAL", Pusat Kajian Halal, UIN-SGD, 2022.

## Lembaga Pendamping

AJURAN

Edit

### Profile

**Nama Lembaga**

Institut Teknologi Bandung

**Jenis Lembaga**

Perguruan Tinggi

**Alamat**

JALAN GANESHA NO.10

**Kecamatan**

Coblong

**Kode Pos**

40132

**Kab/Kota**

KOTA BANDUNG

**Provinsi**

Jawa Barat

**Email**

pusatkajianhala@itb.ac.id

**Penanggung Jawab****Nama Pimpinan**

Dr. apt. Ilma Nugrahani

**No. HP Pimpinan****Nama Kontak**

apt. Nova Suliska, M.Si

**No. HP Kontak**

Pelatihan 2 PPH

### Data Registrasi

**No. Registrasi**

2204000014

**Tgl. Berlaku**

4/22/2027 12:00:00 AM

**Status**

DISETUJUI

Draft Sertifikat

### Dokumen Persyaratan

1	Struktur Organisasi *	
2	Akte/Dasar Hukum Pendirian *	
3	Pernyataan Komitmen Sebagai Lembaga Pendamping *	
4	Ijazah Sarjana/Diploma *	
5	Keputusan Akreditasi *	

**Info:** File yang akan di upload hanya dengan extension XLSX, PDF dan JPG dan kapasitas maksimal 50 Mb untuk sekali Upload





SIMPAN

## Tracking

- PENGAJUAN 25/03/2022  
pusatkajianhalal@itb.ac.id  
Pengajuan Sebagai Lembaga  
Pendampingan
- VERIFIKASI SELESAI28/03/2022  
VITA  
VERIFIKASI
- VERIFIKASI SELESAI28/03/2022  
VITA  
VERIFIKASI
- VERIFIKASI SELESAI28/03/2022  
VITA  
VERIFIKASI

- VERIFIKASI SELESAI28/03/2022  
VITA  
VERIFIKASI
- DIKEMBALIKAN 15/04/2022  
VITA  
Double
- PENGAJUAN 21/04/2022  
pusatkajianhalal@itb.ac.id  
Pengajuan Sebagai Lembaga  
Pendampingan
- VERIFIKASI SELESAI21/04/2022  
VITA  
VERIFIKASI
- DISETUJUI 22/04/2022  
ZAEN  
Disetujui

## Dashboard Lembaga Pendamping

<p>JUMLAH PENDAMPING</p> <p>9</p> 	<p>DALAM PROSES</p> <p>1</p> 	<p>SERTIFIKAT</p> <p>8</p> 	<p>NO. REGISTRASI</p> <p>2204000014 22-Apr-2027</p> 
---	--	--	---

## Data Pendamping

Export

Label

No	NIK	Nama	No. HP	Tgl. Lahir	Pendidikan	No. Register	Tgl. Berlaku	Status Registrasi	View	Delete
1	[REDACTED]	apt. Tasia Amelia, M.Si.	[REDACTED]	[REDACTED]	S2 Institut Teknologi Bandung	2204001642		DISETUJUI	👁	🗑
2	[REDACTED]	apt. Dwi Larasati Setyaningrum, M.Sc.	[REDACTED]	[REDACTED]	S2 The University of Tokyo				👁	🗑
3	[REDACTED]	Dr. rer. nat. apt. Catur Riani	[REDACTED]	[REDACTED]	S3 Rostock University	2204001646		DISETUJUI	👁	🗑
4	[REDACTED]	apt. Nova Suliska, M.Si	[REDACTED]	[REDACTED]	S2 Institut Teknologi Bandung	2204001644		DISETUJUI	👁	🗑
5	[REDACTED]	apt. Muhammad Azhari, M.Si.	[REDACTED]	[REDACTED]	S2 Institut Teknologi Bandung	2204001641		DISETUJUI	👁	🗑
6	[REDACTED]	Dr. Muhammad Yudhistira Azis, S.Si., M.Si	[REDACTED]	[REDACTED]	S3 Institut Teknologi Bandung	2204001645		DISETUJUI	👁	🗑
7	[REDACTED]	apt. Dr. Ilma Nugrahani, MSi.	[REDACTED]	[REDACTED]	S3 Institut Teknologi Bandung	2204001643		DISETUJUI	👁	🗑
8	[REDACTED]	Prof. Dr. Zeily Nurachman	[REDACTED]	[REDACTED]	S3 Tokyo Institute of Technology	2204001648		DISETUJUI	👁	🗑
9	[REDACTED]	Dr.Ir. Made Tri Ari Penia Kresnowati, S.T., M.Sc.	[REDACTED]	[REDACTED]	S3 TU Delft	2204001647		DISETUJUI	👁	🗑



# Daftar pelaku usaha

## Daftar Pelaku Usaha

Daftar Pelaku Usaha Dalam Proses

**Provinsi** Jawa Barat  
**Kabupaten / Kota** KOTA BANDUNG  
**Kecamatan** Coblong

Ambil Data Pelaku Usaha Histori

Identitas	Nama Usaha	Alamat	KBLI / Usaha / Produk	Action
		MI KP BIRU NO 207	154990 / Industri Makanan yang Tidak Diklasifikasikan di Tempat Lain / Industri Makanan yang Tidak Diklasifikasikan di Tempat Lain	
		TANGGULAN RT 007 RW 003	153200 / Industri tepung dan pati / Industri tepung dan pati	

## Pelaku Usaha : View

Setujui

Dikembalikan

Tolak

Kembali

## Profile

Nama Usaha / Nama Pemilik

[REDACTED]

Nomor NIB

NIK

[REDACTED]

Alamat

[REDACTED] KP BIRU NO 207

KLBI

154990

Kecamatan

COBLONG

Kabupaten / Kota

KOTA BANDUNG

Provinsi

Jawa Barat

Keterangan Usaha

Industri Makanan yang Tidak Diklasifikasikan di Tempat Lain

Keterangan Produk

Industri Makanan yang Tidak Diklasifikasikan di Tempat Lain

No Telepon

085624282755

Email

## Keterangan

Status

Diambil

Keterangan

Batas Waktu Pengembalian Data Pelaku Usaha (Pendamping PPH) adalah 1 hari

## Tracking



Diambil

By

[REDACTED]



Dikembalikan

By

[REDACTED]



Diambil

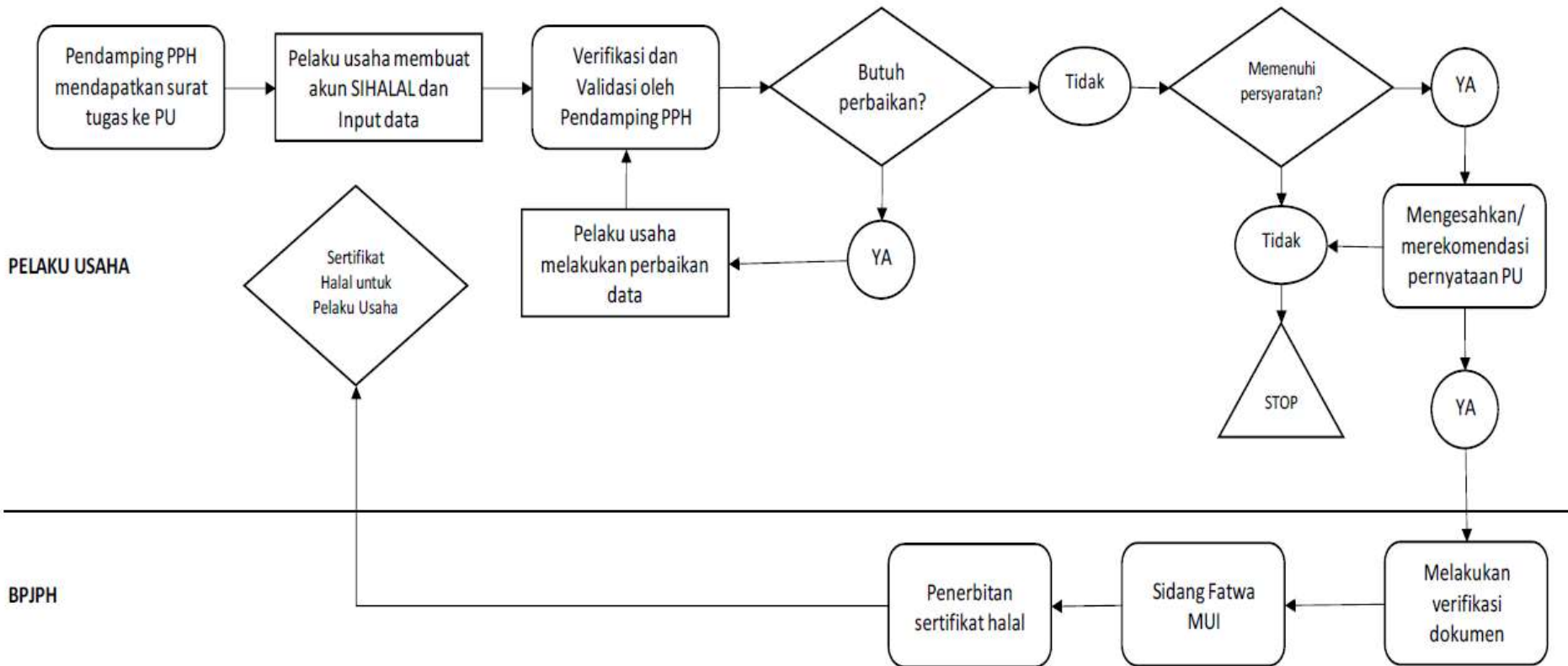
By yudhistira@itb.ac.id

## Permohonan Pendamping PPH





ID	Identitas	Nama Usaha	Alamat	KBLI / Usaha / Produk	Action
725946	&nbsp;	[REDACTED]	CIWIDEY	154990 / Industri Makanan yang Tidak Diklasifikasikan di Tempat Lain / Industri Makanan yang Tidak Diklasifikasikan di Tempat Lain	
726143	&nbsp;	[REDACTED]	JL [REDACTED] NO 18	154990 / Industri Makanan yang Tidak Diklasifikasikan di Tempat Lain / Industri Makanan yang Tidak Diklasifikasikan di Tempat Lain	
726173	&nbsp;	[REDACTED]	JL [REDACTED] NO 98	154990 / Industri Makanan yang Tidak Diklasifikasikan di Tempat Lain / Industri Makanan yang Tidak Diklasifikasikan di Tempat Lain	
726196	&nbsp;	[REDACTED]	JL [REDACTED] A3	154990 / Industri Makanan yang Tidak Diklasifikasikan di Tempat Lain / Industri Makanan yang Tidak Diklasifikasikan di Tempat Lain	
726243	&nbsp;	[REDACTED]	Jl [REDACTED] 107A	154990 / Industri Makanan yang Tidak Diklasifikasikan di Tempat Lain / Industri Makanan yang Tidak Diklasifikasikan di Tempat Lain	
726268	&nbsp;	[REDACTED]	JL [REDACTED] SYAHRI	154990 / Industri Makanan yang Tidak Diklasifikasikan di Tempat Lain / Industri Makanan yang Tidak Diklasifikasikan di Tempat Lain	



Afriansyah Fadillah, "Digitalisasi dan Dokumentasi SIHALAL", Pusak Kajian Halal, UIN-SGD, 2022



## **Pusat Kajian Halal Institut Teknologi Bandung**

# Terima kasih

-, “..  
url <https://../> [20220916].