




ENCUESTA NACIONAL SOBRE LOS EFECTOS DEL COVID-19 EN EL BIENESTAR DE LOS HOGARES MEXICANOS (ENCOVID-19- MAYO 2021)

DESCRIPCIÓN DE LA BASE DE DATOS



CONTENIDOS DE LA BASE DE DATOS

id	Identificador
edad	Edad
sexo	Sexo
ent	Entidad de residencia
p4_salud	¿Qué tan preocupado está de que su salud se vea afectada por la COVID-19?
p5_salud	¿Usted o alguien en su hogar ha tenido COVID-19 o sus síntomas?
p5_salud_n	¿Cuántas personas han tenido estos síntomas?
p6_salud	¿Esta persona requirió ser hospitalizada?
p7_salud	¿Qué ha pasado con esta persona?
p8_salud	¿Cuánto estima que gastaron en total para su atención médica?
p9_salud	¿En qué tipo de servicio médico se atendieron principalmente?
p10_salud	¿Usted ha recibido la vacuna para el coronavirus?
p11_salud	¿Por qué razones recibió la vacuna para el coronavirus?
p12_salud	¿Recibió las dos dosis de la vacuna que le correspondía?
p13_salud	Cuando sea su turno, ¿usted se vacunará?
p14_salud_1	¿Por qué no aceptaría la vacuna? No es segura
p14_salud_2	¿Por qué no aceptaría la vacuna? No habrá suficientes
p14_salud_3	¿Por qué no aceptaría la vacuna? No cree en las vacunas
p14_salud_8	¿Por qué no aceptaría la vacuna? Otro motivo
p14_salud_9	¿Por qué no aceptaría la vacuna? NS/NR
tam_hog	Tamaño del hogar
tot_trab	Total de personas que trabajan
men13_trab	Total de menores de 13 años que trabajan
p17_economia	¿Alguien de su hogar perdió su empleo o fuente de ingresos en el último año?
p18_economia	¿Cuántas personas perdieron su empleo?
p19_economia	¿Cuántas personas aún no recuperan su empleo?
p20_economia	¿Alguno de quienes perdieron su empleo era la principal fuente de ingresos?
p21_economia	¿Cuántos meses estuvo desempleada esta persona?
p21_economia_n	Meses completos que duró desempleada
p22_economia	¿A algún integrante de su hogar le redujeron su ingreso por la pandemia?
p23_economia	Ingreso del hogar el mes pasado respecto al que recibían un año atrás
p2425_economia	¿En qué porcentaje fue mayor o menor?
p26_ocupa	¿A qué se dedicó usted la última semana de abril de 2021?
p27_ocupa	En su trabajo o actividad, usted es...
p28_ocupa	¿Cuenta con acceso a servicios médicos (IMSS, ISSSTE o similar)?




p29_ocupa_n	¿Cuánto recibió en total por su trabajo el mes pasado?
p30_ocupa	¿Me podría decir si ganó... (rango)?
p31_ocupa	¿En algún momento durante la pandemia perdió su empleo o dejó de trabajar?
p32_ocupa	¿El trabajo que tiene actualmente es el mismo que tenía antes de la pandemia?
p33_ocupa_a	Por la pandemia: Le redujeron el número de días u horas que trabaja
p33_ocupa_b	Por la pandemia: Se redujeron los ingresos que obtiene por su trabajo
p33_ocupa_c	Por la pandemia: Le han quitado prestaciones o beneficios
p33_ocupa_d	Por la pandemia: Puede trabajar desde casa uno o más días a la semana
p34_ocupa_a	En su empleo anterior: Contaba con acceso a servicios médicos
p34_ocupa_b	En su empleo anterior: Trabajaba más días u horas que en su empleo actual
p34_ocupa_c	En su empleo anterior: Tenía un ingreso mayor que en su empleo actual
p34_ocupa_d	En su empleo anterior: Tenía más prestaciones o beneficios
p35_ocupa	Aunque lo descansaron, ¿le siguen pagando?
p36_ocupa	En su trabajo o actividad, usted era...
p37_ocupa	¿Contaba con acceso a servicios médicos (IMSS, ISSSTE o similar)?
p38_ocupa	¿Cuánto tiempo tiene sin trabajar?
p39_ocupa	¿Por qué no ha encontrado trabajo?
p41_ninos	Presencia de menores (0 a 17 años) en el hogar
p41_ninos_n	¿Cuántas personas de 0 a 17 años hay en su hogar?
p42_ninos	Presencia de menores (4 a 17 años) en el hogar
p42_ninos_n	¿Cuántas personas tienen de 4 a 17 años?
p43_ninos	Algún nna dejó de estudiar en este ciclo escolar
p43_ninos_n	¿Cuántos nna dejaron de estudiar en este ciclo escolar?
p44_ninos_1	¿A qué nivel educativo asistían? Preescolar
p44_ninos_2	¿A qué nivel educativo asistían? Primaria
p44_ninos_3	¿A qué nivel educativo asistían? Secundaria
p44_ninos_4	¿A qué nivel educativo asistían? Preparatoria
p44_ninos_0	¿A qué nivel educativo asistían? Ninguno
p44_ninos_8	¿A qué nivel educativo asistían? Otro
p44_ninos_9	¿A qué nivel educativo asistían? NS/NR
p45_ninos_1	Razón para dejar de estudiar: Por no tener internet o computadora
p45_ninos_2	Razón para dejar de estudiar: Está(n) trabajando (por dinero o en la casa)
p45_ninos_3	Razón para dejar de estudiar: Ayudar con los quehaceres del hogar
p45_ninos_4	Razón para dejar de estudiar: No hay escuela en su comunidad o no hay cupo
p45_ninos_5	Razón para dejar de estudiar: Falta de dinero o recursos económicos
p45_ninos_6	Razón para dejar de estudiar: No les gustaba la escuela
p45_ninos_7	Razón para dejar de estudiar: No aprendían
p45_ninos_8	Razón para dejar de estudiar: Tiene(n) alguna discapacidad



p45_ninos_9	Razón para dejar de estudiar: Tiene(n) alguna enfermedad
p45_ninos_10	Razón para dejar de estudiar: Otra
p45_ninos_11	Razón para dejar de estudiar: NS/NR
p45_ninos_r	¿Estos niños volverán a estudiar cuando haya clases presenciales?
p46_preescolar	De los nna de 4 a 17 años, ¿hay alguno inscrito en...? Preescolar
p46_primaria	De los nna de 4 a 17 años, ¿hay alguno inscrito en...? Primaria
p46_secundaria	De los nna de 4 a 17 años, ¿hay alguno inscrito en...? Secundaria
p46_preparatoria	De los nna de 4 a 17 años, ¿hay alguno inscrito en...? Preparatoria
asis_esc	Al menos un niño asiste a la escuela
p47_ninos	¿Actualmente están tomando clases a distancia?
p48_ninos	¿Los nna ven o escuchan la programación de "Aprende en Casa"?
p49_ninos_1	¿Qué medio utilizan para ver u oír la programación? Celular
p49_ninos_2	¿Qué medio utilizan para ver u oír la programación? Radio
p49_ninos_3	¿Qué medio utilizan para ver u oír la programación? TV
p49_ninos_4	¿Qué medio utilizan para ver u oír la programación? Internet
p49_ninos_8	¿Qué medio utilizan para ver u oír la programación? Otro
p49_ninos_9	¿Qué medio utilizan para ver u oír la programación? NS/NR
p50_ninos	¿Qué tan satisfecho está con los contenidos de "Aprende en casa"?
p51_ninos	¿Con qué frecuencia están en contacto con sus maestros?
p52_ninos	¿Los nna dedican mayor o menor tiempo que cuando las escuelas estaban abiertas?
p53_ninos	¿Cómo ha sido el aprendizaje de los menores?
p54_ninos	¿Está de acuerdo en que los niños regresen a la escuela este ciclo?
p55_ninos	¿Está de acuerdo en que los niños regresen a la escuela el siguiente ciclo?
p56_ninos_1	Razón de desacuerdo: Niños no están vacunados
p56_ninos_2	Razón de desacuerdo: Miedo de contagio
p56_ninos_3	Razón de desacuerdo: Falta de espacio para mantener la sana distancia
p56_ninos_4	Razón de desacuerdo: Falta de agua o instalaciones para lavado de manos
p56_ninos_5	Razón de desacuerdo: La epidemia no está controlada
p56_ninos_8	Razón de desacuerdo: Otra
p56_ninos_9	Razón de desacuerdo: NS/NR
p57_ninos_1	Razón para estar de acuerdo: En casa no aprenden
p57_ninos_2	Razón para estar de acuerdo: Extrañan a sus amigos
p57_ninos_3	Razón para estar de acuerdo: Papás tienen que trabajar
p57_ninos_4	Razón para estar de acuerdo: No hay quién los cuide
p57_ninos_5	Razón para estar de acuerdo: Se aburren en casa
p57_ninos_8	Razón para estar de acuerdo: Otra
p57_ninos_9	Razón para estar de acuerdo: NS/NR
p58_ninos	¿Los padres cuentan con la información necesaria para un regreso seguro?




p59_ninos_1	¿Qué información cree importante que reciban? Medidas para prevención de contagi
p59_ninos_2	¿Qué información cree importante que reciban? Uso adecuado de instalaciones
p59_ninos_3	¿Qué información cree importante que reciban? Fechas de regreso a clases
p59_ninos_8	¿Qué información cree importante que reciban? Otra
p59_ninos_9	¿Qué información cree importante que reciban? NS/NR
p60_ninos	¿Algún nna dedicó al menos una hora a contribuir al ingreso del hogar?
p61_ninos	¿Alguno tiene menos de 14 años?
p61_ninos_n	¿Cuántos?
p62_ninos_n	¿Cuántos empezaron a trabajar durante la pandemia de COVID-19?
p62_ninos_mujeres	¿Cuántas mujeres empezaron a trabajar durante la pandemia de COVID-19?
p62_ninos_hombres	¿Cuántos hombres empezaron a trabajar durante la pandemia de COVID-19?
p63_ninos_1	Durante la pandemia, algún nna: Ha dejado de comer o perdido el apetito
p63_ninos_2	Durante la pandemia, algún nna: Ha comido en exceso o subido mucho de peso
p63_ninos_3	Durante la pandemia, algún nna: Ha tenido dolor de cabeza frecuente
p63_ninos_4	Durante la pandemia, algún nna: Ha tenido pesadillas frecuentes
p63_ninos_5	Durante la pandemia, algún nna: No ha dormido o se despierta por la noche
p63_ninos_6	Durante la pandemia, algún nna: Tiene miedos nuevos o recurrentes
p63_ninos_7	Durante la pandemia, algún nna: Ha estado agresivo o terco
p63_ninos_8	Durante la pandemia, algún nna: Ha estado muy triste o con falta de ánimo
p63_ninos_9	Durante la pandemia, algún nna: Ninguno de los anteriores
p63_ninos_98	Durante la pandemia, algún nna: Otra
p64_programas_1	Alguien en su hogar recibe: Pensiones de Bienestar
p64_programas_2	Alguien en su hogar recibe: Becas Benito Juárez
p64_programas_3	Alguien en su hogar recibe: Tandas para el Bienestar o Créditos a la Palabra
p64_programas_4	Alguien en su hogar recibe: Jóvenes Construyendo el Futuro
p64_programas_5	Alguien en su hogar recibe: Leche LICONSA
p64_programas_6	Alguien en su hogar recibe: Seguro o apoyos por desempleo
p64_programas_8	Alguien en su hogar recibe: Otro
p64_programas_9	Alguien en su hogar recibe: Ninguno
p65_programas_1	Alguien en su hogar recibió: Despensas (en especie)
p65_programas_2	Alguien en su hogar recibió: Vales de alimentos
p65_programas_3	Alguien en su hogar recibió: Dinero en efectivo
p65_programas_4	Alguien en su hogar recibió: Créditos o préstamos
p65_programas_5	Alguien en su hogar recibió: Reducción o condonación de impuestos
p65_programas_6	Alguien en su hogar recibió: Apoyo para gastos funerarios
p65_programas_8	Alguien en su hogar recibió: Otro
p65_programas_9	Alguien en su hogar recibió: Ninguno
p66_crisis	Ha tenido que: Dejar de pagar deudas o tarjetas de crédito



p67_crisis	¿Ya se encuentra al corriente de estas deudas?
p68_crisis	Probabilidad de ponerse al corriente en los próximos 6 meses
p69_crisis	Ha tenido que: Dejar de pagar renta o servicios (luz, agua, teléfono)
p70_crisis	¿Ya se encuentra al corriente de estas deudas?
p71_crisis	Probabilidad de ponerse al corriente en los próximos 6 meses
p72_crisis	Ha tenido que: Pedir prestado a familiares o amigos
p73_crisis	¿Ya se encuentra al corriente de estas deudas?
p74_crisis	Probabilidad de ponerse al corriente en los próximos 6 meses
p75_crisis	Ha tenido que: Empeñar o vender objetos de valor
p76_crisis	¿Pudo recuperar lo que empeñó o vendió?
p77_crisis	Ha tenido que: Solicitar préstamos con bancos o prestamistas
p78_crisis	¿Ya pudo pagar ese préstamo?
p79_crisis	Probabilidad de ponerse al corriente en los próximos 6 meses
p80_crisis	Ha tenido que: Empezar a trabajar o vender algo
p81_crisis	¿Esa persona sigue realizando esa actividad?
p82_crisis	Ha tenido que: Dejar de adquirir medicamentos o servicios médicos
p83_crisis	¿Ya pudieron comprar los medicamentos o servicios médicos que necesitaban?
p84_crisis_1	En los último 3 meses: Se preocupó de que los alimentos se acabaran en su hogar
p84_crisis_2	En los último 3 meses: Se quedó sin alimentos
p84_crisis_3	En los último 3 meses: Dejó de tener una alimentación saludable
p84_crisis_4	En los último 3 meses: Tuvo una alimentación poco variada
p84_crisis_5	En los último 3 meses: Dejó de desayunar, comer o cenar
p84_crisis_6	En los último 3 meses: Comió menos de lo que debía comer
p84_crisis_7	En los último 3 meses: Sintió hambre pero no comió
p84_crisis_8	En los último 3 meses: Comió sólo una vez o dejó de comer todo un día
p85_bienestar	¿Qué tan satisfecho se encuentra actualmente con su vida?
p86_bienestar_a	¿Qué tan satisfecho se encuentra con?: Su trabajo u ocupación
p86_bienestar_b	¿Qué tan satisfecho se encuentra con?: Su situación económica
p86_bienestar_c	¿Qué tan satisfecho se encuentra con?: Su vivienda
p86_bienestar_d	¿Qué tan satisfecho se encuentra con?: Su educación
p86_bienestar_e	¿Qué tan satisfecho se encuentra con?: Su colonia o comunidad
p86_bienestar_f	¿Qué tan satisfecho se encuentra con?: Su vida familiar
p86_bienestar_g	¿Qué tan satisfecho se encuentra con?: Su salud
p86_bienestar_h	¿Qué tan satisfecho se encuentra con?: Su vida social
p86_bienestar_i	¿Qué tan satisfecho se encuentra con?: La situación del país
p87_bienestar	¿Con qué frecuencia se ha sentido nervioso(a) o intranquilo(a)?
p88_bienestar	¿Con qué frecuencia sintió que no podía controlar la preocupación?
p89_bienestar	¿En su comunidad ha disminuido o aumentado la violencia doméstica?



p90_bienestar	¿Las discusiones y tensiones dentro de su hogar han disminuido o aumentado?
p91_bienestar	¿Sabe dónde buscar información o recibir ayuda?
p92_inseguridad_a	Alguien del hogar ha sufrido: Robo o asalto en la calle o el transporte público
p92_inseguridad_b	Alguien del hogar ha sufrido: Robo o asalto en su casa o departamento
p92_inseguridad_c	Alguien del hogar ha sufrido: Extorsión
p92_inseguridad_d	Alguien del hogar ha sufrido: Otra
p92_inseguridad_o	¿Cuál?
p93_inseguridad	¿Considera que vivir en su municipio o alcaldía es...?
p94_socio	¿Cuál es su relación o parentesco con la jefa o jefe de su hogar?
p95_socio	¿Qué edad tiene la jefa o jefe de su hogar?
p96_socio	¿Cuál es el sexo de la jefa o jefe de su hogar?
p97_socio	¿Cuál es el máximo nivel de estudios de la jefa o jefe de su hogar?
p98_socio	¿Hasta qué grado cursó?
p99_socio	¿Usted considera que la localidad en que habita es rural o urbana?
p101_socio	¿Usted o alguien de su hogar habla alguna lengua indígena?
p102_socio	¿Usted o alguien de su hogar tiene alguna discapacidad?
p103_socio	¿Cuántas personas de 68 años o más hay en su hogar?
p104_socio	¿Cuántos cuartos se usan para dormir, sin contar pasillos ni baños?
p105_socio	¿Cuántos baños completos hay en su vivienda?
p106_socio	¿Cuántos automóviles o camionetas tienen en su hogar?
p107_socio	¿Cuántas computadoras tienen en su hogar?
p108_socio_a	Su vivienda cuenta con: Línea de teléfono fijo
p108_socio_b	Su vivienda cuenta con: Conexión a internet fija
p108_socio_c	Su vivienda cuenta con: Lavadora
p108_socio_d	Su vivienda cuenta con: Refrigerador
p109_socio	Además de usted, ¿cuántas personas en el hogar tienen celular?
p110_socio_n	¿Cuánto ganaron en total todas las personas de su hogar el mes pasado?
p111_socio	¿Me podría decir si ganaron... (rango)?
nse	Nivel Socioeconómico (AMAI 2018)
fac_i	Factor Personas
fac_i_norm	Factor Personas Normalizado
fac_h	Factor Hogares
fac_h_norm	Factor Hogares Normalizado



Descripción de la base de datos de ENCOVID-19 Mayo 2021

id Identificador

```

type: numeric (int)
range: [1,3276]           units: 1
unique values: 1,467      missing .: 0/1,467

mean: 1629.88
std. dev: 915.434

percentiles:      10%      25%      50%      75%      90%
                  357      854      1624     2414     2903
    
```

edad Edad

```

type: numeric (byte)
range: [18,86]           units: 1
unique values: 67        missing .: 0/1,467

mean: 42.182
std. dev: 15.8502

percentiles:      10%      25%      50%      75%      90%
22      29      40      54      65
    
```


sexo Sexo

```

type: numeric (byte)
label: sexo

range: [0,1]           units: 1
unique values: 2        missing .: 0/1,467

tabulation:  Freq.  Numeric  Label
              638    0    Hombres
              829    1    Mujeres
    
```

ent Entidad de residencia

```

    type: numeric (byte)
    label: ent_

    range: [1,32]                units: 1
    unique values: 32            missing .: 0/1,467

    examples: 9      Ciudad de México
              14      Jalisco
              17      Morelos
              25      Sinaloa
  
```

p4_salud ¿Qué tan preocupado está de que su salud se vea afectada por la COVID-19?

```

    type: numeric (byte)
    label: preocupado, but 9 nonmissing values are not labeled

    range: [0,11]                units: 1
    unique values: 12            missing .: 38/1,467

    examples: 4
              7
              8
              10      10: Muy preocupado
  
```

p5_salud ¿Usted o alguien en su hogar ha tenido COVID-19 o sus síntomas?

```

    type: numeric (byte)
    label: p5_salud_

    range: [0,1]                units: 1
    unique values: 2            missing .: 7/1,467

    tabulation: Freq.    Numeric    Label
                1,033      0      No
                 427      1      Sí
                   7      .
  
```



p5_salud_n ¿Cuántas personas han tenido estos síntomas?

type: numeric (byte)

range: [1,12] units: 1

unique values: 9 missing .: 1,040/1,467

tabulation:	Freq.	Value
	168	1
	119	2
	69	3
	37	4
	15	5
	13	6
	4	7
	1	8
	1	12
	1,040	.

p6_salud ¿Esta persona requirió ser hospitalizada?

type: numeric (byte)

label: p6_salud_

range: [0,8] units: 1

unique values: 4 missing .: 1,040/1,467

tabulation:	Freq.	Numeric	Label
	314	0	No
	79	1	Sí
	32	2	Se recuperó en casa
	2	8	Otra
	1,040	.	



p7_salud ¿Qué ha pasado con esta persona?

 type: numeric (byte)
 label: p7_salud_

 range: [1,3] units: 1
unique values: 3 missing .: 1,041/1,467

 tabulation: Freq. Numeric Label

381	1	Se recuperó
12	2	Sigue enferma
33	3	Falleció
1,041	.	

p8_salud ¿Cuánto estima que gastaron en total para su atención médica?

 type: numeric (long)

 range: [0,500000] units: 1
unique values: 62 missing .: 1,155/1,467

 mean: 26684.3
 std. dev: 60578.2

 percentiles: 10% 25% 50% 75% 90%

200	2000	7000	20000	70000
-----	------	------	-------	-------



p9_salud ¿En qué tipo de servicio médico se atendieron principalmente?

```
type: numeric (byte)
label: p9_salud_

range: [1,8]                      units: 1
unique values: 6                      missing .: 1,045/1,467
```


tabulation:	Freq.	Numeric	Label
público	98	1	Hospital o centro de salud
	76	2	Hospital o clínica privada
	187	3	Médico particular
	22	4	Consultorio de farmacia
	19	5	No se atendió
	20	8	Otro
	1,045	.	

p10_salud ¿Usted ha recibido la vacuna para el coronavirus?

```
type: numeric (byte)
label: p10_salud_

range: [0,1]                      units: 1
unique values: 2                      missing .: 2/1,467
```

tabulation:	Freq.	Numeric	Label
	950	0	No
	515	1	Sí
	2	.	



p13_salud Cuando sea su turno, ¿usted se vacunará?

```
      type: numeric (byte)
      label: p13_salud_

      range: [0,1]
      unique values: 2

      units: 1
      missing .: 581/1,467

      tabulation: Freq.  Numeric  Label
                   89      0      No
                   797     1      Sí
                   581     .
```

p14_salud_1 ¿Por qué no aceptaría la vacuna? No es segura

```
      type: numeric (byte)
      label: p14_salud__1_

      range: [0,1]
      unique values: 2

      units: 1
      missing .: 1,378/1,467

      tabulation: Freq.  Numeric  Label
                   52      0      No
                   37      1      Sí
                   1,378  .
```


p14_salud_2 ¿Por qué no aceptaría la vacuna? No habrá suficientes

```
      type: numeric (byte)
      label: p14_salud__2_

      range: [0,1]
      unique values: 2

      units: 1
      missing .: 1,378/1,467

      tabulation: Freq.  Numeric  Label
                   88      0      No
                    1      1      Sí
                   1,378  .
```



p14_salud_3 ¿Por qué no aceptaría la vacuna? No cree en las vacunas

```
    type: numeric (byte)
    label: p14_salud___3_

    range: [0,1]
unique values: 2
           units: 1
missing .: 1,378/1,467
```

```
tabulation: Freq.  Numeric  Label
              59         0    No
              30         1    Sí
            1,378         .
```

p14_salud_8 ¿Por qué no aceptaría la vacuna? Otro motivo

```
    type: numeric (byte)
    label: p14_salud___8_

    range: [0,1]
unique values: 2
           units: 1
missing .: 1,378/1,467
```


```
tabulation: Freq.  Numeric  Label
              74         0    No
              15         1    Sí
            1,378         .
```

p14_salud_9 ¿Por qué no aceptaría la vacuna? NS/NR

```
    type: numeric (byte)
    label: p14_salud___9_

    range: [0,1]
unique values: 2
           units: 1
missing .: 1,378/1,467
```

```
tabulation: Freq.  Numeric  Label
              81         0    No
              8         1    Sí
            1,378         .
```



tam_hog Tamaño del hogar

```

type: numeric (byte)

range: [1,21]      units: 1
unique values: 16      missing .: 0/1,467

mean: 4.24881
std. dev: 2.17329

percentiles:      10%      25%      50%      75%      90%
2      3      4      5      7

```

tot_trab Total de personas que trabajan

```

type: numeric (byte)

range: [0,12]      units: 1
unique values: 10      missing .: 0/1,467

mean: 1.90184
std. dev: 1.27839

percentiles:      10%      25%      50%      75%      90%
1      1      2      2      4

```

men13_trab (unlabeled)

```

type: numeric (byte)
label: si_no

range: [0,1]      units: 1
unique values: 2      missing .: 0/1,467

tabulation:      Freq.      Numeric      Label
                 1,406      0      No
                 61      1      Sí

```




p17_economia
ingresos en el último año?

¿Alguien de su hogar perdió su empleo o fuente de

type: numeric (byte)
label: p17_economia_
range: [0,1] units: 1
unique values: 2 missing .: 6/1,467

tabulation:	Freq.	Numeric	Label
	926	0	No
	535	1	Sí
	6	.	

p18_economia

¿Cuántas personas perdieron su empleo?

type: numeric (byte)
range: [1,10] units: 1
unique values: 7 missing .: 932/1,467

tabulation:	Freq.	Value
	402	1
	98	2
	22	3
	8	4
	2	5
	2	6
	1	10
	932	.



p19_economia

¿Cuántas personas aún no recuperan su empleo?

type: numeric (byte)
range: [0,6] units: 1
unique values: 6 missing .: 932/1,467


tabulation:	Freq.	Value
	284	0
	204	1
	35	2
	10	3
	1	5
	1	6
	932	.

p20_economia

¿Alguno de quienes perdieron su empleo era la
principal fuente de ingresos?

type: numeric (byte)
label: p20_economia_
range: [0,1] units: 1
unique values: 2 missing .: 938/1,467

tabulation:	Freq.	Numeric	Label
	162	0	No
	367	1	Sí
	938	.	



p21_economia ¿Cuántos meses estuvo desempleada esta persona?

```
type: numeric (byte)
label: p21_economia_

range: [1,8]                units: 1
unique values: 4            missing .: 1,110/1,467

tabulation: Freq.  Numeric  Label
             254       1  Especifique los meses:
             92        2  Aún no ha conseguido empleo
              2        3  Ya no está buscando trabajo
              9        8  Otra
            1,110      .
```

p21_economia_n Meses completos que duró desempleada

```
type: numeric (byte)

range: [0,12]                units: 1
unique values: 13            missing .: 1,213/1,467

mean: 6.1378
std. dev: 3.62042

percentiles: 10%  25%  50%  75%  90%
2           3     6     9     12
```

p22_economia ¿A algún integrante de su hogar le redujeron su ingreso por la pandemia?

```
type: numeric (byte)
label: si_no

range: [0,1]                units: 1
unique values: 2            missing .: 25/1,467

tabulation: Freq.  Numeric  Label
             1,027    0  No
              415    1  Sí
              25     .
```



p23_economia Ingreso del hogar el mes pasado respecto al que recibían un año atrás

```

type: numeric (byte)
label: p23_economia_2

range: [-1,1]                      units: 1
unique values: 3                    missing .: 38/1,467

```

tabulation:	Freq.	Numeric	Label
	661	-1	Menor
	591	0	Igual
	177	1	Mayor
	38	.	

p2425_economia ¿En qué porcentaje fue mayor o menor?

```

type: numeric (byte)

range: [-100,100]                  units: 1
unique values: 44                    missing .: 115/1,467

```

```

mean: -14.557
std. dev: 29.128

```

percentiles:	10%	25%	50%	75%	90%
	-50	-30	0	0	5

p26_ocupa ¿A qué se dedicó usted la última semana de abril de 2021?

```

type: numeric (byte)
label: p26_ocupa_

range: [1,98]                        units: 1
unique values: 13                    missing .: 4/1,467

```

```

examples: 1      Trabajó
             1      Trabajó
             6      Se dedicaba al hogar
             6      Se dedicaba al hogar

```



p27_ocupa En su trabajo o actividad, usted es...

```
type: numeric (byte)
label: p27_ocupa_
```

```
range: [1,8]            units: 1
unique values: 7        missing .: 630/1,467
```

```
tabulation: Freq.  Numeric  Label
            74      1  Dueño de su propio negocio con uno o más empleados
            241     2  Trabajador independiente en un negocio propio (sin
empleados)
            348     3  Empleado u obrero en una empresa privada
            118     4  Empleado o trabajador de gobierno
            12      5  Trabajador sin pago en un negocio familiar
            41      6  Trabajador agrícola
            3       8  Otro
            630     .
```

p28_ocupa ¿Cuenta con acceso a servicios médicos (IMSS, ISSSTE o similar)?

```
type: numeric (byte)
label: p28_ocupa_
```

```
range: [0,3]           units: 1
unique values: 4       missing .: 628/1,467
```

```
tabulation: Freq.  Numeric  Label
            425     0  No
            389     1  Sí
            20      2  Sólo tiene INSABI o Seguro Popular
            5       3  Servicios médicos privados
            628     .
```



 p29_ocupa_n ¿Cuánto recibió en total por su trabajo el mes pasado?

```

type: numeric (long)

range: [0,160000]          units: 10
unique values: 81          missing .: 928/1,467

mean: 7015.45
std. dev: 9705.7

percentiles:      10%      25%      50%      75%      90%
                  1000     2000     4800     8000     16000
  
```

 p30_ocupa ¿Me podría decir si ganó... (rango)?

```

type: numeric (byte)
label: p30_ocupa_

range: [1,6]              units: 1
unique values: 6          missing .: 1,385/1,467

tabulation:  Freq.  Numeric  Label
              28      1  Menos de $2,000 pesos
              13      2  Entre $2,000 y $4,000 pesos
              29      3  Entre $4,000 y $8,000 pesos
               8      4  Entre $8,000 y $12,000 pesos
               2      5  Entre $12,000 y $20,000 pesos
               2      6  Mayor a $20,000 pesos
            1,385      .
  
```

 p31_ocupa ¿En algún momento durante la pandemia perdió su empleo o dejó de trabajar?

```

type: numeric (byte)
label: p31_ocupa_

range: [0,1]              units: 1
unique values: 2          missing .: 633/1,467

tabulation:  Freq.  Numeric  Label
              475      0  No
              359      1  Sí
              633      .
  
```



 p32_ocupa ¿El trabajo que tiene actualmente es el mismo que tenía antes de la pandemia?

```

type: numeric (byte)
label: p32_ocupa_

range: [0,1]
unique values: 2

units: 1
missing .: 1,111/1,467
  
```

```

tabulation: Freq.  Numeric  Label
             128      0      No
             228      1      Sí
            1,111      .
  
```

 p33_ocupa_a Por la pandemia: Le redujeron el número de días u horas que trabaja

```

type: numeric (byte)
label: si_no_na_nsr

range: [0,1]
unique values: 2

units: 1
missing .: 804/1,467
  
```

```

tabulation: Freq.  Numeric  Label
             393      0      No
             270      1      Sí
             804      .
  
```

 p33_ocupa_b Por la pandemia: Se redujeron los ingresos que obtiene por su trabajo

```

type: numeric (byte)
label: si_no_na_nsr

range: [0,1]
unique values: 2

units: 1
missing .: 800/1,467
  
```

```

tabulation: Freq.  Numeric  Label
             363      0      No
             304      1      Sí
             800      .
  
```



p33_ocupa_c Por la pandemia: Le han quitado prestaciones o beneficios

type: numeric (byte)
label: p33_ocupa_c_
range: [0,1] units: 1
unique values: 2 missing .: 947/1,467

tabulation:	Freq.	Numeric	Label
	442	0	No
	78	1	Sí
	947	.	

p33_ocupa_d Por la pandemia: Puede trabajar desde casa uno o más días a la semana


type: numeric (byte)
label: p33_ocupa_d_
range: [0,1] units: 1
unique values: 2 missing .: 840/1,467

tabulation:	Freq.	Numeric	Label
	309	0	No
	318	1	Sí
	840	.	

p34_ocupa_a En su empleo anterior: Contaba con acceso a servicios médicos

type: numeric (byte)
label: p34_ocupa_a_
range: [0,1] units: 1
unique values: 2 missing .: 1,344/1,467

tabulation:	Freq.	Numeric	Label
	68	0	No
	55	1	Sí
	1,344	.	



p34_ocupa_b En su empleo anterior: Trabajaba más días u horas que en su empleo actual

```

type: numeric (byte)
label: p34_ocupa_b_

range: [0,1]
unique values: 2

units: 1
missing .: 1,348/1,467

tabulation: Freq.  Numeric  Label
              49         0    No
              70         1    Sí
            1,348         .
    
```

p34_ocupa_c En su empleo anterior: Tenía un ingreso mayor que en su empleo actual

```

type: numeric (byte)
label: p34_ocupa_c_

range: [0,1]
unique values: 2

units: 1
missing .: 1,347/1,467

tabulation: Freq.  Numeric  Label
              45         0    No
              75         1    Sí
            1,347         .
    
```

p34_ocupa_d En su empleo anterior: Tenía más prestaciones o beneficios

```

type: numeric (byte)
label: p34_ocupa_d_

range: [0,1]
unique values: 2

units: 1
missing .: 1,355/1,467

tabulation: Freq.  Numeric  Label
              60         0    No
              52         1    Sí
            1,355         .
    
```



p35_ocupa Aunque lo descansaron, ¿le siguen pagando?

```

      type: numeric (byte)
      label: p35_ocupa_

      range: [0,2]                                units: 1
unique values: 3                                 missing .: 1,459/1,467

```

```

tabulation: Freq.    Numeric    Label
              1          0        No
              3          1        Sí, con sueldo completo
              4          2        Sí, con sueldo parcial
1,459                                .

```

p36_ocupa En su trabajo o actividad, usted era...

```

      type: numeric (byte)
      label: p36_ocupa_


      range: [1,8]                                units: 1
unique values: 7                                 missing .: 1,399/1,467

```

```

tabulation: Freq.    Numeric    Label
              2          1        Dueño de su propio negocio con uno o más empleados
             17          2        Trabajador independiente en un negocio propio
             34          3        Empleado u obrero en una empresa privada
              8          4        Empleado o trabajador de gobierno
              1          5        Trabajador sin pago en un negocio familiar
              3          6        Trabajador agrícola
              3          8        Otro
1,399                                .

```



p37_ocupa ¿Contaba con acceso a servicios médicos (IMSS, ISSSTE o similar)?

```
type: numeric (byte)
label: p37_ocupa_

range: [0,8]
unique values: 3

units: 1
missing .: 1,397/1,467

tabulation: Freq.  Numeric  Label
              36         0      No
              33         1      Sí
               1         8      Otro
            1,397         .
```


p38_ocupa ¿Cuánto tiempo tiene sin trabajar?

```
type: numeric (byte)
label: p38_ocupa_

range: [1,5]
unique values: 5

units: 1
missing .: 1,404/1,467

tabulation: Freq.  Numeric  Label
              10         1  Menos de un mes
               9         2  Uno a dos meses
              13         3  Tres a seis meses
              10         4  Entre seis meses y un año
              21         5  Más de un año
            1,404         .
```



p39_ocupa ¿Por qué no ha encontrado trabajo?

```
type: numeric (byte)
label: p39_ocupa_

range: [1,8]           units: 1
unique values: 5       missing .: 1,428/1,467

tabulation: Freq.  Numeric  Label
             2         1     No ha buscado
             15        2     No hay trabajo
             4         3     Miedo al coronavirus (COVID-19)
             3         4     Problemas de salud
             15        8     Otra razón
             1,428      .
```

p41_ninos Presencia de menores (0 a 17 años) en el hogar

```
type: numeric (byte)
label: si_no

range: [0,1]          units: 1
unique values: 2      missing .: 6/1,467

tabulation: Freq.  Numeric  Label
             668    0     No
             793    1     Sí
             6      .
```



```
-----  
p41_ninos_n                                ¿Cuántas personas de 0 a 17 años hay en su hogar?  
-----
```


```
        type: numeric (byte)
        range: [1,7]
unique values: 7                                  units: 1
                                                missing .: 674/1,467
```

```
tabulation: Freq. Value
              287  1
              294  2
              137  3
              50   4
              15   5
              7    6
              3    7
              674  .
```

```
-----  
p42_ninos                                Presencia de menores (4 a 17 años) en el hogar  
-----
```

```
        type: numeric (byte)
        label: si_no
        range: [0,1]
unique values: 2                                  units: 1
                                                missing .: 675/1,467
```

```
tabulation: Freq.  Numeric  Label
              97     0       No
              695     1       Sí
              675     .
```



p42_ninos_n ¿Cuántas personas tienen de 4 a 17 años?

 type: numeric (byte)
 range: [1,7] units: 1
unique values: 7 missing .: 776/1,467

tabulation:	Freq.	Value
	308	1
	236	2
	103	3
	26	4
	11	5
	5	6
	2	7
	776	.

p43_ninos Algún nna dejó de estudiar en este ciclo escolar

 type: numeric (byte)
 label: si_no
 range: [0,1] units: 1
unique values: 2 missing .: 769/1,467

tabulation:	Freq.	Numeric	Label
	592	0	No
	106	1	Sí
	769	.	



p43_ninos_n ¿Cuántos nna dejaron de estudiar en este ciclo escolar?

type: numeric (byte)
range: [1,7] units: 1
unique values: 6 missing .: 1,361/1,467

tabulation:	Freq.	Value
	62	1
	22	2
	18	3
	1	4
	2	6
	1	7
	1,361	.

p44_ninos_1 ¿A qué nivel educativo asistían? Preescolar


type: numeric (byte)
label: p44_ninos__1_
range: [0,1] units: 1
unique values: 2 missing .: 1,361/1,467

tabulation:	Freq.	Numeric	Label
	81	0	No
	25	1	Sí
	1,361	.	

p44_ninos_2 ¿A qué nivel educativo asistían? Primaria

type: numeric (byte)
label: p44_ninos__2_
range: [0,1] units: 1
unique values: 2 missing .: 1,360/1,467

tabulation:	Freq.	Numeric	Label
	59	0	No
	48	1	Sí
	1,360	.	



p44_ninos_3 ¿A qué nivel educativo asistían? Secundaria

```

type: numeric (byte)
label: p44_ninos__3_

range: [0,1]
unique values: 2

units: 1
missing .: 1,360/1,467

tabulation: Freq.  Numeric  Label
              70       0      No
              37       1      Sí
            1,360       .
    
```

p44_ninos_4 ¿A qué nivel educativo asistían? Preparatoria

```

type: numeric (byte)
label: p44_ninos__4_

range: [0,1]
unique values: 2

units: 1
missing .: 1,361/1,467

tabulation: Freq.  Numeric  Label
              78       0      No
              28       1      Sí
            1,361       .
    
```

p44_ninos_0 ¿A qué nivel educativo asistían? Ninguno


```

type: numeric (byte)
label: p44_ninos__0_

range: [0,1]
unique values: 2

units: 1
missing .: 1,361/1,467

tabulation: Freq.  Numeric  Label
              105       0      No
               1       1      Sí
            1,361       .
    
```

p44_ninos_8 ¿A qué nivel educativo asistían? Otro

```

type: numeric (byte)
label: p44_ninos__8_

range: [0,1]
unique values: 2

units: 1
missing .: 1,361/1,467

tabulation: Freq.  Numeric  Label
              104      0      No
                2       1      Sí
              1,361      .
    
```

p44_ninos_9 ¿A qué nivel educativo asistían? NS/NR

```

type: numeric (byte)
label: p44_ninos__9_

range: [0,1]
unique values: 2

units: 1
missing .: 1,361/1,467

tabulation: Freq.  Numeric  Label
              105      0      No
                1       1      Sí
              1,361      .
    
```

p45_ninos_1 Razón para dejar de estudiar: Por no tener internet o computadora

```

type: numeric (byte)
label: p45_ninos__1_

range: [0,1]
unique values: 2

units: 1
missing .: 1,361/1,467

tabulation: Freq.  Numeric  Label
              58      0      No
              48      1      Sí
              1,361      .
    
```



p45_ninos_2 Razón para dejar de estudiar: Está(n) trabajando (por dinero o en la casa)

```

type: numeric (byte)
label: p45_ninos__2_

range: [0,1]
unique values: 2

units: 1
missing .: 1,361/1,467

tabulation: Freq.  Numeric  Label
              98      0      No
              8       1      Sí
            1,361      .
    
```

p45_ninos_3 Razón para dejar de estudiar: Ayudar con los quehaceres del hogar

```

type: numeric (byte)
label: p45_ninos__3_

range: [0,0]
unique values: 1

units: 1
missing .: 1,361/1,467

tabulation: Freq.  Numeric  Label
              106      0      No
            1,361      .
    
```

p45_ninos_4 Razón para dejar de estudiar: No hay escuela en su comunidad o no hay cupo

```

type: numeric (byte)
label: p45_ninos__4_

range: [0,0]
unique values: 1

units: 1
missing .: 1,361/1,467

tabulation: Freq.  Numeric  Label
              106      0      No
            1,361      .
    
```



p45_ninos_5 Razón para dejar de estudiar: Falta de dinero o recursos económicos

```

type: numeric (byte)
label: p45_ninos__5_

range: [0,1]
unique values: 2

units: 1
missing .: 1,361/1,467

tabulation: Freq.  Numeric  Label
              80         0     No
              26         1     Sí
            1,361         .
    
```

p45_ninos_6 Razón para dejar de estudiar: No les gustaba la escuela

```

type: numeric (byte)
label: p45_ninos__6_

range: [0,1]
unique values: 2

units: 1
missing .: 1,361/1,467

tabulation: Freq.  Numeric  Label
              99         0     No
               7         1     Sí
            1,361         .
    
```

p45_ninos_7 Razón para dejar de estudiar: No aprendían

```

type: numeric (byte)
label: p45_ninos__7_

range: [0,1]
unique values: 2

units: 1
missing .: 1,361/1,467

tabulation: Freq.  Numeric  Label
              104         0     No
               2         1     Sí
            1,361         .
    
```



p45_ninos_8 Razón para dejar de estudiar: Tiene(n) alguna discapacidad

type: numeric (byte)
label: p45_ninos__8_
range: [0,0] units: 1
unique values: 1 missing .: 1,361/1,467
tabulation: Freq. Numeric Label
106 0 No
1,361 .

p45_ninos_9 Razón para dejar de estudiar: Tiene(n) alguna enfermedad

type: numeric (byte)
label: p45_ninos__9_
range: [0,1] units: 1
unique values: 2 missing .: 1,361/1,467
tabulation: Freq. Numeric Label
105 0 No
1 1 Sí
1,361 .

p45_ninos_10 Razón para dejar de estudiar: Otra

type: numeric (byte)
label: p45_ninos__10_
range: [0,1] units: 1
unique values: 2 missing .: 1,361/1,467
tabulation: Freq. Numeric Label
76 0 No
30 1 Sí
1,361 .



p45_ninos_11 Razón para dejar de estudiar: NS/NR

type: numeric (byte)
label: p45_ninos__11_
range: [0,1] units: 1
unique values: 2 missing .: 1,360/1,467

tabulation:	Freq.	Numeric	Label
	104	0	No
	3	1	Sí
	1,360	.	

p45_ninos_r ¿Estos niños volverán a estudiar cuando haya clases presenciales?


type: numeric (byte)
label: p45_ninos_r_
range: [1,8] units: 1
unique values: 4 missing .: 1,368/1,467

tabulation:	Freq.	Numeric	Label
	84	1	Sí regresarán
	7	2	Ya no regresarán
	1	3	Sólo algunos
	7	8	Otra
	1,368	.	

p46_preescolar De los nna de 4 a 17 años, ¿hay alguno inscrito en...? Preescolar

type: numeric (byte)
label: p46_preescolar_, but 2 nonmissing values are not labeled
range: [0,3] units: 1
unique values: 4 missing .: 774/1,467

tabulation:	Freq.	Numeric	Label
	532	0	Ninguno
	149	1	
	10	2	
	2	3	Más de 2
	774	.	



p46_primaria De los nna de 4 a 17 años, ¿hay alguno inscrito en...? Primaria

```
type: numeric (byte)
label: p46_primaria_, but 2 nonmissing values are not labeled

range: [0,3]          units: 1
unique values: 4      missing .: 772/1,467
```

```
tabulation: Freq.  Numeric  Label
             291     0      Ninguno
             274     1
             102     2
              28     3      Más de 2
             772     .
```

p46_secundaria De los nna de 4 a 17 años, ¿hay alguno inscrito en...? Secundaria

```
type: numeric (byte)
label: p46_secundaria_, but 2 nonmissing values are not labeled

range: [0,3]          units: 1
unique values: 4      missing .: 774/1,467
```

```
tabulation: Freq.  Numeric  Label
             464     0      Ninguno
             180     1
              44     2
               5     3      Más de 2
             774     .
```



p46_preparatoria De los nna de 4 a 17 años, ¿hay alguno inscrito en...? Preparatoria

```

type: numeric (byte)
label: p46_preparatoria_, but 2 nonmissing values are not labeled

range: [0,3]                units: 1
unique values: 4            missing .: 775/1,467

tabulation: Freq.  Numeric  Label
              558      0  Ninguno
              115      1
              18       2
               1       3  Más de 2
              775      .
    
```

asis_esc Al menos un niño asiste a la escuela

```

type: numeric (byte)
label: si_no

range: [0,1]                units: 1
unique values: 2            missing .: 0/1,467

tabulation: Freq.  Numeric  Label
              820      0  No
              647      1  Sí
    
```

p47_ninos ¿Actualmente están tomando clases a distancia?

```

type: numeric (byte)
label: p47_ninos_2

range: [0,3]                units: 1
unique values: 3            missing .: 826/1,467

tabulation: Freq.  Numeric  Label
              46      0  No
              594      1  Sí
               1       3  Sólo algunos
              826      .
    
```



p48_ninos ¿Los nna ven o escuchan la programación de “Aprende en Casa”?

type: numeric (byte)
label: p48a_ninos_2

range: [0,1] units: 1
unique values: 2 missing .: 917/1,467

tabulation:	Freq.	Numeric	Label
	258	0	No
	292	1	Sí
	917	.	

p49_ninos_1 ¿Qué medio utilizan para ver u oír la programación? Celular

type: numeric (byte)
label: p48b_ninos__1_

range: [0,1] units: 1
unique values: 2 missing .: 1,175/1,467


tabulation:	Freq.	Numeric	Label
	227	0	No
	65	1	Sí
	1,175	.	

p49_ninos_2 ¿Qué medio utilizan para ver u oír la programación? Radio

type: numeric (byte)
label: p48b_ninos__2_

range: [0,1] units: 1
unique values: 2 missing .: 1,175/1,467

tabulation:	Freq.	Numeric	Label
	291	0	No
	1	1	Sí
	1,175	.	



p49_ninos_3 ¿Qué medio utilizan para ver u oír la programación? TV

```

    type: numeric (byte)
    label: p48b_ninos__3_

    range: [0,1]
    unique values: 2
    units: 1
    missing .: 1,175/1,467

    tabulation: Freq.    Numeric    Label
                 91         0      No
                 201        1      Sí
                 1,175        .

```

p49_ninos_4 ¿Qué medio utilizan para ver u oír la programación? Internet

```

    type: numeric (byte)
    label: p48b_ninos__4_

    range: [0,1]
    unique values: 2
    units: 1
    missing .: 1,175/1,467

    tabulation: Freq.    Numeric    Label
                 230         0      No
                 62         1      Sí
                 1,175        .

```

p49_ninos_8 ¿Qué medio utilizan para ver u oír la programación? Otro


```

    type: numeric (byte)
    label: p48b_ninos__8_

    range: [0,0]
    unique values: 1
    units: 1
    missing .: 1,175/1,467

    tabulation: Freq.    Numeric    Label
                 292         0      No
                 1,175        .

```



p49_ninos_9 ¿Qué medio utilizan para ver u oír la programación? NS/NR

```

type: numeric (byte)
label: p48b_ninos__9_

range: [0,1]                               units: 1
unique values: 2                           missing .: 1,175/1,467

```

tabulation:	Freq.	Numeric	Label
	289	0	No
	3	1	Sí
	1,175	.	

p50_ninos ¿Qué tan satisfecho está con los contenidos de “Aprende en casa”?

```

type: numeric (byte)
label: p48c_ninos_

range: [1,4]                               units: 1
unique values: 4                           missing .: 1,201/1,467

```

tabulation:	Freq.	Numeric	Label
	26	1	Muy satisfecho
	143	2	Satisfecho
	78	3	Insatisfecho
	19	4	Muy insatisfecho
	1,201	.	

p51_ninos

¿Con qué frecuencia están en contacto con sus maestros?

type: numeric (byte)
label: p48d_ninos_
range: [1,8] units: 1
unique values: 6 missing .: 901/1,467

tabulation:	Freq.	Numeric	Label
	302	1	Diariamente
	128	2	Dos o tres veces por semana
	88	3	Una vez por semana
	27	4	Una vez al mes o menos
	16	5	No han estado en contacto
	5	8	Otra
	901	.	.

p52_ninos

¿Los nna dedican mayor o menor tiempo que cuando las escuelas estaban abiertas?

type: numeric (byte)
label: p49_ninos_
range: [1,8] units: 1
unique values: 6 missing .: 887/1,467

tabulation:	Freq.	Numeric	Label
	16	1	Mucho mayor
	162	2	Mayor
	320	3	Menor
	23	4	Mucho menor
	50	5	Igual/Lo mismo
	9	8	Otro
	887	.	.



p53_ninos ¿Cómo ha sido el aprendizaje de los menores?

type: numeric (byte)
label: val_edu_dist
range: [1,8] units: 1
unique values: 6 missing .: 884/1,467

tabulation:	Freq.	Numeric	Label
	11	1	Mucho mejor
	80	2	Mejor
	354	3	Peor
	68	4	Mucho peor
	65	5	Igual
	5	8	Otra
	884	.	

p54_ninos ¿Está de acuerdo en que los niños regresen a la escuela este ciclo?

type: numeric (byte)
label: p51a_ninos_
range: [0,8] units: 1
unique values: 3 missing .: 850/1,467

tabulation:	Freq.	Numeric	Label
	303	0	No
	305	1	Sí
	9	8	Otro
	850	.	



p55_ninos ¿Está de acuerdo en que los niños regresen a la escuela el siguiente ciclo?

type: numeric (byte)
label: p51b_ninos_
range: [0,8] units: 1
unique values: 3 missing .: 1,171/1,467

tabulation:	Freq.	Numeric	Label
	65	0	No
	212	1	Sí
	19	8	Otro
	1,171	.	

p56_ninos_1 Razón de desacuerdo: Niños no están vacunados


type: numeric (byte)
label: p51c_ninos__1_
range: [0,1] units: 1
unique values: 2 missing .: 1,402/1,467

tabulation:	Freq.	Numeric	Label
	37	0	No
	28	1	Sí
	1,402	.	

p56_ninos_2 Razón de desacuerdo: Miedo de contagio

type: numeric (byte)
label: p51c_ninos__2_
range: [0,1] units: 1
unique values: 2 missing .: 1,402/1,467

tabulation:	Freq.	Numeric	Label
	27	0	No
	38	1	Sí
	1,402	.	



p56_ninos_3 Razón de desacuerdo: Falta de espacio para mantener la sana distancia

```

type: numeric (byte)
label: p51c_ninos__3_

range: [0,1]
unique values: 2

units: 1
missing .: 1,402/1,467

tabulation: Freq.  Numeric  Label
              62         0     No
              3         1     Sí
            1,402         .
    
```

p56_ninos_4 Razón de desacuerdo: Falta de agua o instalaciones para lavado de manos

```

type: numeric (byte)
label: p51c_ninos__4_

range: [0,1]
unique values: 2

units: 1
missing .: 1,402/1,467

tabulation: Freq.  Numeric  Label
              62         0     No
              3         1     Sí
            1,402         .
    
```

p56_ninos_5 Razón de desacuerdo: La epidemia no está controlada


```

type: numeric (byte)
label: p51c_ninos__5_

range: [0,1]
unique values: 2

units: 1
missing .: 1,402/1,467

tabulation: Freq.  Numeric  Label
              37         0     No
              28         1     Sí
            1,402         .
    
```



p56_ninos_8 Razón de desacuerdo: Otra

```

type: numeric (byte)
label: p51c_ninos__8_

range: [0,1]
unique values: 2

units: 1
missing .: 1,402/1,467

tabulation: Freq.  Numeric  Label
              64         0     No
              1         1     Sí
            1,402         .
    
```

p56_ninos_9 Razón de desacuerdo: NS/NR

```

type: numeric (byte)
label: p51c_ninos__9_

range: [0,1]
unique values: 2

units: 1
missing .: 1,402/1,467

tabulation: Freq.  Numeric  Label
              64         0     No
              1         1     Sí
            1,402         .
    
```

p57_ninos_1 Razón para estar de acuerdo: En casa no aprenden


```

type: numeric (byte)
label: p51d_ninos__1_

range: [0,1]
unique values: 2

units: 1
missing .: 950/1,467

tabulation: Freq.  Numeric  Label
              156         0     No
              361         1     Sí
              950         .
    
```



 p57_ninos_2 Razón para estar de acuerdo: Extrañan a sus amigos

```

      type: numeric (byte)
      label: p51d_ninos__2_

      range: [0,1]
      unique values: 2

      units: 1
      missing .: 950/1,467
  
```

tabulation:	Freq.	Numeric	Label
	431	0	No
	86	1	Sí
	950	.	.

 p57_ninos_3 Razón para estar de acuerdo: Papás tienen que trabajar

```

      type: numeric (byte)
      label: p51d_ninos__3_

      range: [0,1]
      unique values: 2

      units: 1
      missing .: 950/1,467
  
```

tabulation:	Freq.	Numeric	Label
	490	0	No
	27	1	Sí
	950	.	.

 p57_ninos_4 Razón para estar de acuerdo: No hay quién los cuide

```

      type: numeric (byte)
      label: p51d_ninos__4_

      range: [0,1]
      unique values: 2

      units: 1
      missing .: 950/1,467
  
```

tabulation:	Freq.	Numeric	Label
	506	0	No
	11	1	Sí
	950	.	.



p57_ninos_5 Razón para estar de acuerdo: Se aburren en casa

```
type: numeric (byte)
label: p51d_ninos__5_

range: [0,1] units: 1
unique values: 2 missing .: 950/1,467

tabulation: Freq. Numeric Label
              462      0 No
              55      1 Sí
              950      .
```

p57_ninos_8 Razón para estar de acuerdo: Otra

```
type: numeric (byte)
label: p51d_ninos__8_

range: [0,1] units: 1
unique values: 2 missing .: 950/1,467

tabulation: Freq. Numeric Label
              431      0 No
              86      1 Sí
              950      .
```

p57_ninos_9 Razón para estar de acuerdo: NS/NR

```
type: numeric (byte)
label: p51d_ninos__9_

range: [0,1] units: 1
unique values: 2 missing .: 950/1,467

tabulation: Freq. Numeric Label
              505      0 No
              12      1 Sí
              950      .
```



p58_ninos ¿Los padres cuentan con la información necesaria para un regreso seguro?

```
type: numeric (byte)
label: p52a_ninos_

range: [0,1]
unique values: 2

units: 1
missing .: 1,188/1,467

tabulation: Freq.  Numeric  Label
              155      0      No
              124      1      Sí
              1,188      .
```

p59_ninos_1 ¿Qué información cree importante que reciban? Medidas
para prevención de contagi

```
type: numeric (byte)
label: p52b_ninos__1_

range: [0,1]
unique values: 2

units: 1
missing .: 1,299/1,467

tabulation: Freq.  Numeric  Label
              34      0      No
              134      1      Sí
              1,299      .
```

p59_ninos_2 ¿Qué información cree importante que reciban? Uso adecuado de instalaciones

```
type: numeric (byte)
label: p52b_ninos__2_

range: [0,1]
unique values: 2

units: 1
missing .: 1,299/1,467

tabulation: Freq.  Numeric  Label
              136      0      No
              32      1      Sí
              1,299      .
```



p59_ninos_3 ¿Qué información cree importante que reciban? Fechas de regreso a clases

```
type: numeric (byte)
label: p52b_ninos__3_

range: [0,1]
unique values: 2

units: 1
missing .: 1,299/1,467

tabulation: Freq.  Numeric  Label
             157      0      No
             11       1      Sí
             1,299     .
```

p59_ninos_8 ¿Qué información cree importante que reciban? Otra

```
type: numeric (byte)
label: p52b_ninos__8_

range: [0,1]
unique values: 2

units: 1
missing .: 1,299/1,467

tabulation: Freq.  Numeric  Label
             165      0      No
             3       1      Sí
             1,299     .
```

p59_ninos_9 ¿Qué información cree importante que reciban? NS/NR

```
type: numeric (byte)
label: p52b_ninos__9_

range: [0,1]
unique values: 2

units: 1
missing .: 1,299/1,467

tabulation: Freq.  Numeric  Label
             158      0      No
             10       1      Sí
             1,299     .
```



p60_ninos ¿Algun nna dedicó al menos una hora a contribuir al ingreso del hogar?

```

type: numeric (byte)
label: p53_ninos_2

range: [0,1]
unique values: 2

units: 1
missing .: 776/1,467

```

tabulation:	Freq.	Numeric	Label
	581	0	No
	110	1	Sí
	776	.	

p61_ninos ¿Alguno tiene menos de 14 años?

```

type: numeric (byte)
label: si_no

range: [0,1]
unique values: 2

units: 1
missing .: 1,359/1,467

```

tabulation:	Freq.	Numeric	Label
	47	0	No
	61	1	Sí
	1,359	.	

p61_ninos_n ¿Cuántos?

```


type: numeric (byte)

range: [1,4]
unique values: 4

units: 1
missing .: 1,406/1,467

```

tabulation:	Freq.	Value
	43	1
	15	2
	2	3
	1	4
	1,406	.



p62_ninos_n ¿Cuántos empezaron a trabajar durante la pandemia de COVID-19?

```
type: numeric (byte)
range: [0,4]
unique values: 5
units: 1
missing .: 1,406/1,467

tabulation: Freq. Value
             2 0
             43 1
             13 2
              2 3
              1 4
            1,406 .
```

p62_ninos_mujeres ¿Cuántas mujeres empezaron a trabajar durante la pandemia de COVID-19?

```
type: numeric (byte)
range: [0,2]
unique values: 3
units: 1
missing .: 1,408/1,467

tabulation: Freq. Value
             29 0
             28 1
              2 2
            1,408 .
```

p62_ninos_hombres ¿Cuántos hombres empezaron a trabajar durante la pandemia de COVID-19?

```
type: numeric (byte)
range: [0,3]
unique values: 4
units: 1
missing .: 1,410/1,467

tabulation: Freq. Value
             17 0
             31 1
              8 2
              1 3
            1,410 .
```



p63_ninos_1 Durante la pandemia, algún nna: Ha dejado de comer o perdido el apetito

```
      type: numeric (byte)
      label: p56_ninos__1_

      range: [0,1]
      unique values: 2

      units: 1
      missing .: 718/1,467

      tabulation: Freq.  Numeric  Label
                   680      0     No
                   69      1     Sí
                   718      .
```

p63_ninos_2 Durante la pandemia, algún nna: Ha comido en exceso o subido mucho de peso

```
      type: numeric (byte)
      label: p56_ninos__2_

      range: [0,1]
      unique values: 2

      units: 1
      missing .: 719/1,467

      tabulation: Freq.  Numeric  Label
                   630      0     No
                   118      1     Sí
                   719      .
```


p63_ninos_3 Durante la pandemia, algún nna: Ha tenido dolor de cabeza frecuente

```
      type: numeric (byte)
      label: p56_ninos__3_

      range: [0,1]
      unique values: 2

      units: 1
      missing .: 716/1,467

      tabulation: Freq.  Numeric  Label
                   653      0     No
                   98      1     Sí
                   716      .
```



p63_ninos_4 Durante la pandemia, algún nna: Ha tenido pesadillas frecuentes

```
      type: numeric (byte)
      label: p56_ninos__4_

      range: [0,1]
      unique values: 2

      units: 1
      missing .: 721/1,467

      tabulation: Freq.  Numeric  Label
                   704      0      No
                   42      1      Sí
                   721      .
```

p63_ninos_5 Durante la pandemia, algún nna: No ha dormido o se despierta por la noche

```
      type: numeric (byte)
      label: p56_ninos__5_

      range: [0,1]
      unique values: 2

      units: 1
      missing .: 716/1,467

      tabulation: Freq.  Numeric  Label
                   659      0      No
                   92      1      Sí
                   716      .
```

p63_ninos_6 Durante la pandemia, algún nna: Tiene miedos nuevos o recurrentes

```
      type: numeric (byte)
      label: p56_ninos__6_

      range: [0,1]
      unique values: 2

      units: 1
      missing .: 721/1,467

      tabulation: Freq.  Numeric  Label
                   673      0      No
                   73      1      Sí
                   721      .
```



p63_ninos_7 Durante la pandemia, algún nna: Ha estado agresivo o terco

type: numeric (byte)
label: p56_ninos__7_

range: [0,1] units: 1
unique values: 2 missing .: 713/1,467

tabulation:	Freq.	Numeric	Label
	579	0	No
	175	1	Sí
	713	.	

p63_ninos_8 Durante la pandemia, algún nna: Ha estado muy triste o con falta de ánimo

type: numeric (byte)
label: p56_ninos__8_

range: [0,1] units: 1
unique values: 2 missing .: 715/1,467


tabulation:	Freq.	Numeric	Label
	591	0	No
	161	1	Sí
	715	.	

p63_ninos_9 Durante la pandemia, algún nna: Ninguno de los anteriores

type: numeric (byte)
label: p56_ninos__9_

range: [0,1] units: 1
unique values: 2 missing .: 694/1,467

tabulation:	Freq.	Numeric	Label
	387	0	No
	386	1	Sí
	694	.	



p63_ninos_98 Durante la pandemia, algún nna: Otra

```
type: numeric (byte)
label: p56_ninos__98_

range: [0,1] units: 1
unique values: 2 missing .: 722/1,467

tabulation: Freq. Numeric Label
              732      0 No
              13      1 Sí
              722      .
```

p64_programas_1 Alguien en su hogar recibe: Pensiones de Bienestar

```
type: numeric (byte)
label: p57_programas__1_

range: [0,1] units: 1
unique values: 2 missing .: 0/1,467

tabulation: Freq. Numeric Label
              1,264      0 No
              203      1 Sí
```

p64_programas_2 Alguien en su hogar recibe: Becas Benito Juárez

```
type: numeric (byte)
label: p57_programas__2_

range: [0,1] units: 1
unique values: 2 missing .: 0/1,467

tabulation: Freq. Numeric Label
              1,280      0 No
              187      1 Sí
```



p64_programas_3 Alguien en su hogar recibe: Tandas para el Bienestar o Créditos a la Palabra

```
type: numeric (byte)
label: p57_programas___3_

range: [0,1]                units: 1
unique values: 2            missing .: 0/1,467

tabulation: Freq.  Numeric  Label
             1,441      0     No
             26         1     Sí
```

p64_programas_4 Alguien en su hogar recibe: Jóvenes Construyendo el Futuro

```
type: numeric (byte)
label: p57_programas___4_

range: [0,1]                units: 1
unique values: 2            missing .: 0/1,467

tabulation: Freq.  Numeric  Label
             1,449      0     No
             18         1     Sí
```

p64_programas_5 Alguien en su hogar recibe: Leche LICONSA

```
type: numeric (byte)
label: p57_programas___5_

range: [0,1]                units: 1
unique values: 2            missing .: 0/1,467

tabulation: Freq.  Numeric  Label
             1,421      0     No
             46         1     Sí
```



 p64_programas_6 Alguien en su hogar recibe: Seguro o apoyos por desempleo

```

    type: numeric (byte)
    label: p57_programas___6_

    range: [0,1]
    unique values: 2

    units: 1
    missing .: 0/1,467

    tabulation: Freq.   Numeric  Label
                1,463     0     No
                4         1     Sí
  
```

 p64_programas_8 Alguien en su hogar recibe: Otro

```

    type: numeric (byte)
    label: p57_programas___8_

    range: [0,1]
    unique values: 2

    units: 1
    missing .: 0/1,467

    tabulation: Freq.   Numeric  Label
                1,437     0     No
                30        1     Sí
  
```

 p64_programas_9 Alguien en su hogar recibe: Ninguno

```

    type: numeric (byte)
    label: p57_programas___9_

    range: [0,1]
    unique values: 2

    units: 1
    missing .: 0/1,467

    tabulation: Freq.   Numeric  Label
                453     0     No
                1,014   1     Sí
  
```



p65_programas_1 Alguien en su hogar recibió: Despensas (en especie)

type: numeric (byte)
label: p58_programas__1_

range: [0,1] units: 1
unique values: 2 missing .: 0/1,467

tabulation:	Freq.	Numeric	Label
	1,318	0	No
	149	1	Sí

p65_programas_2 Alguien en su hogar recibió: Vales de alimentos

type: numeric (byte)
label: p58_programas__2_

range: [0,1] units: 1
unique values: 2 missing .: 0/1,467

tabulation:	Freq.	Numeric	Label
	1,453	0	No
	14	1	Sí

p65_programas_3 Alguien en su hogar recibió: Dinero en efectivo

type: numeric (byte)
label: p58_programas__3_

range: [0,1] units: 1
unique values: 2 missing .: 0/1,467

tabulation:	Freq.	Numeric	Label
	1,459	0	No
	8	1	Sí



p65_programas_4 Alguien en su hogar recibió: Créditos o préstamos

```

      type: numeric (byte)
      label: p58_programas___4_

      range: [0,1]
      unique values: 2

      units: 1
      missing .: 0/1,467

      tabulation:
      Freq.    Numeric  Label
      1,455     0      No
           12     1      Sí
```

p65_programas_5 Alguien en su hogar recibió: Reducción o condonación de impuestos

```

      type: numeric (byte)
      label: p58_programas___5_

      range: [0,1]
      unique values: 2

      units: 1
      missing .: 0/1,467

      tabulation:
      Freq.    Numeric  Label
      1,462     0      No
           5     1      Sí
```

p65_programas_6 Alguien en su hogar recibió: Apoyo para gastos funerarios

```

      type: numeric (byte)
      label: p58_programas___6_

      range: [0,1]
      unique values: 2

      units: 1
      missing .: 0/1,467

      tabulation:
      Freq.    Numeric  Label
      1,463     0      No
           4     1      Sí
```



p65_programas_8 Alguien en su hogar recibió: Otro

```

type: numeric (byte)
label: p58_programas__8_

range: [0,1]              units: 1
unique values: 2          missing .: 0/1,467

tabulation: Freq.  Numeric  Label
             1,462      0      No
             5           1      Sí
    
```

p65_programas_9 Alguien en su hogar recibió: Ninguno

```

type: numeric (byte)
label: p58_programas__9_

range: [0,1]              units: 1
unique values: 2          missing .: 0/1,467

tabulation: Freq.  Numeric  Label
             204      0      No
             1,263    1      Sí
    
```

p66_crisis Ha tenido que: Dejar de pagar deudas o tarjetas de crédito

```

type: numeric (byte)
label: p59_crisis_

range: [0,1]              units: 1
unique values: 2          missing .: 11/1,467

tabulation: Freq.  Numeric  Label
             1,110    0      No
             346     1      Sí
             11      .
    
```



p67_crisis ¿Ya se encuentra al corriente de estas deudas?

type: numeric (byte)
label: p60_crisis_
range: [0,8] units: 1
unique values: 3 missing .: 1,124/1,467

tabulation:	Freq.	Numeric	Label
	173	0	No
	149	1	Sí
	21	8	Parcialmente
	1,124	.	

p68_crisis Probabilidad de ponerse al corriente en los próximos 6 meses

type: numeric (byte)
label: proba
range: [1,4] units: 1
unique values: 4 missing .: 1,279/1,467

tabulation:	Freq.	Numeric	Label
	22	1	Muy probable
	74	2	Probable
	60	3	Poco probable
	32	4	Nada probable
	1,279	.	

p69_crisis Ha tenido que: Dejar de pagar renta o servicios (luz, agua, teléfono)

type: numeric (byte)
label: p62_crisis_
range: [0,1] units: 1
unique values: 2 missing .: 9/1,467

tabulation:	Freq.	Numeric	Label
	1,130	0	No
	328	1	Sí
	9	.	



p70_crisis ¿Ya se encuentra al corriente de estas deudas?

type: numeric (byte)
label: p63_crisis_
range: [0,8] units: 1
unique values: 3 missing .: 1,141/1,467

tabulation:	Freq.	Numeric	Label
	133	0	No
	177	1	Sí
	16	8	Parcialmente
	1,141	.	.

p71_crisis Probabilidad de ponerse al corriente en los próximos 6 meses


type: numeric (byte)
label: proba
range: [1,4] units: 1
unique values: 4 missing .: 1,329/1,467

tabulation:	Freq.	Numeric	Label
	13	1	Muy probable
	65	2	Probable
	42	3	Poco probable
	18	4	Nada probable
	1,329	.	.

p72_crisis Ha tenido que: Pedir prestado a familiares o amigos

type: numeric (byte)
label: p65_crisis_
range: [0,1] units: 1
unique values: 2 missing .: 8/1,467

tabulation:	Freq.	Numeric	Label
	877	0	No
	582	1	Sí
	8	.	.



p76_crisis ¿Pudo recuperar lo que empeñó o vendió?

 type: numeric (byte)
 label: p69_crisis_

 range: [0,8] units: 1
unique values: 3 missing .: 1,158/1,467

tabulation:	Freq.	Numeric	Label
	228	0	No
	69	1	Sí
	12	8	Parcialmente
	1,158	.	

p77_crisis Ha tenido que: Solicitar préstamos con bancos o prestamistas

 type: numeric (byte)
 label: p70_crisis_

 range: [0,1] units: 1
unique values: 2 missing .: 7/1,467


tabulation:	Freq.	Numeric	Label
	1,246	0	No
	214	1	Sí
	7	.	

p78_crisis ¿Ya pudo pagar ese préstamo?

 type: numeric (byte)
 label: p71_crisis_

 range: [0,8] units: 1
unique values: 3 missing .: 1,253/1,467

tabulation:	Freq.	Numeric	Label
	116	0	No
	69	1	Sí
	29	8	Parcialmente
	1,253	.	



p79_crisis Probabilidad de ponerse al corriente en los próximos 6 meses

```
      type: numeric (byte)
      label: proba

      range: [1,4]
unique values: 4

      units: 1
missing .: 1,322/1,467

      tabulation:  Freq.  Numeric  Label
                  16      1   Muy probable
                  58      2   Probable
                  49      3   Poco probable
                  22      4   Nada probable
                  1,322    .
```

p80_crisis Ha tenido que: Empezar a trabajar o vender algo

```
      type: numeric (byte)
      label: p73_crisis_2

      range: [0,3]
unique values: 3

      units: 1
missing .: 4/1,467

      tabulation:  Freq.  Numeric  Label
                  1,066    0   No
                   391     1   Sí
                   6      3   No sabe / No responde
                   4      .
```




p83_crisis ¿Ya pudieron comprar los medicamentos o servicios médicos que necesitaban?

type: numeric (byte)
label: p76_crisis_
range: [0,8] units: 1
unique values: 3 missing .: 1,265/1,467

tabulation:	Freq.	Numeric	Label
	63	0	No
	122	1	Sí
	17	8	No todos
	1,265	.	

p84_crisis_1 En los último 3 meses: Se preocupó de que los alimentos se acabaran en su hogar

type: numeric (byte)
label: p77_crisis_1_
range: [0,1] units: 1
unique values: 2 missing .: 1/1,467

tabulation:	Freq.	Numeric	Label
	708	0	No
	758	1	Sí
	1	.	

p84_crisis_2 En los último 3 meses: Se quedó sin alimentos

type: numeric (byte)
label: p77_crisis_2_
range: [0,1] units: 1
unique values: 2 missing .: 0/1,467

tabulation:	Freq.	Numeric	Label
	1,177	0	No
	290	1	Sí



p84_crisis_3 En los último 3 meses: Dejó de tener una alimentación saludable

type: numeric (byte)
label: p77_crisis_3_

range: [0,1] units: 1
unique values: 2 missing .: 3/1,467

tabulation:	Freq.	Numeric	Label
	970	0	No
	494	1	Sí
	3	.	.

p84_crisis_4 En los último 3 meses: Tuvo una alimentación poco variada

type: numeric (byte)
label: p77_crisis_4_

range: [0,1] units: 1
unique values: 2 missing .: 1/1,467

tabulation:	Freq.	Numeric	Label
	910	0	No
	556	1	Sí
	1	.	.

p84_crisis_5 En los último 3 meses: Dejó de desayunar, comer o cenar

type: numeric (byte)
label: p77_crisis_5_

range: [0,1] units: 1
unique values: 2 missing .: 0/1,467

tabulation:	Freq.	Numeric	Label
	1,143	0	No
	324	1	Sí



p84_crisis_6 En los último 3 meses: Comió menos de lo que debía comer

type: numeric (byte)
label: p77_crisis_6_
range: [0,1] units: 1
unique values: 2 missing .: 0/1,467

tabulation:	Freq.	Numeric	Label
	1,042	0	No
	425	1	Sí

p84_crisis_7 En los último 3 meses: Sintió hambre pero no comió


type: numeric (byte)
label: p77_crisis_7_
range: [0,1] units: 1
unique values: 2 missing .: 4/1,467

tabulation:	Freq.	Numeric	Label
	1,176	0	No
	287	1	Sí
	4	.	

p84_crisis_8 En los último 3 meses: Comió sólo una vez o dejó de comer todo un día

type: numeric (byte)
label: p77_crisis_8_
range: [0,1] units: 1
unique values: 2 missing .: 2/1,467

tabulation:	Freq.	Numeric	Label
	1,282	0	No
	183	1	Sí
	2	.	



```
-----
p85_bienestar                ¿Qué tan satisfecho se encuentra actualmente con su vida?
-----
```

```

      type: numeric (byte)
      label: p78_bienestar_, but 11 nonmissing values are not labeled

      range: [0,10]
unique values: 11                                units: 1
                                          missing .: 20/1,467

      examples: 7
                   8
                   9
                   10

```

```
-----
p86_bienestar_a             ¿Qué tan satisfecho se encuentra con?: Su trabajo uocupación
-----
```

```

      type: numeric (byte)
      label: p79_bienestar_a_, but 11 nonmissing values are not labeled

      range: [0,10]
unique values: 11                                units: 1
                                          missing .: 584/1,467

      examples: 8
                   10
                   10
                   .

```

```
-----
p86_bienestar_b             ¿Qué tan satisfecho se encuentra con?: Su situación económica
-----
```

```

      type: numeric (byte)
      label: p79_bienestar_b_, but 11 nonmissing values are not labeled

      range: [0,10]
unique values: 11                                units: 1
                                          missing .: 26/1,467

      examples: 5
                   7
                   8
                   9

```




p86_bienestar_c ¿Qué tan satisfecho se encuentra con?: Su vivienda

```

    type: numeric (byte)
    label: p79_bienestar_c_, but 11 nonmissing values are not labeled

    range: [0,10]           units: 1
    unique values: 11       missing .: 30/1,467

    examples: 6
              8
              9
              10
  
```

p86_bienestar_d ¿Qué tan satisfecho se encuentra con?: Su educación

```

    type: numeric (byte)
    label: p79_bienestar_d_, but 11 nonmissing values are not labeled

    range: [0,10]           units: 1
    unique values: 11       missing .: 67/1,467

    examples: 7
              8
              9
              10
  
```

p86_bienestar_e ¿Qué tan satisfecho se encuentra con?: Su colonia o comunidad

```

    type: numeric (byte)
    label: p79_bienestar_e_, but 11 nonmissing values are not labeled

    range: [0,10]           units: 1
    unique values: 11       missing .: 36/1,467

    examples: 6
              8
              8
              10
  
```



p86_bienestar_f ¿Qué tan satisfecho se encuentra con?: Su vida familiar

```
        type: numeric (byte)
        label: p79_bienestar_f_, but 11 nonmissing values are not labeled

        range: [0,10]                      units: 1
unique values: 11                          missing .: 25/1,467

        examples: 8
                  9
                  10
                  10
```

p86_bienestar_g ¿Qué tan satisfecho se encuentra con?: Su salud

```
        type: numeric (byte)
        label: p79_bienestar_g_, but 11 nonmissing values are not labeled

        range: [0,10]                      units: 1
unique values: 11                          missing .: 25/1,467


        examples: 7
                  9
                  10
                  10
```

p86_bienestar_h ¿Qué tan satisfecho se encuentra con?: Su vida social

```
        type: numeric (byte)
        label: p79_bienestar_h_, but 11 nonmissing values are not labeled

        range: [0,10]                      units: 1
unique values: 11                          missing .: 31/1,467

        examples: 6
                  8
                  9
                  10
```



p86_bienestar_i ¿Qué tan satisfecho se encuentra con?: La situación del país

```

    type: numeric (byte)
    label: p79_bienestar_i_, but 11 nonmissing values are not labeled

    range: [0,10]                                            units: 1
    unique values: 11                                        missing .: 70/1,467

    examples: 3
              5
              7
              8
    
```

p87_bienestar ¿Con qué frecuencia se ha sentido nervioso(a) o intranquilo(a)?

```

    type: numeric (byte)
    label: ansiedad

    range: [0,3]                                            units: 1
    unique values: 4                                        missing .: 7/1,467

    tabulation: Freq.    Numeric    Label
                722        0    Nunca
                393        1    Varios días
                116        2    Más de la mitad de los días
                229        3    Casi todos o todos los días
                  7        .
    
```


p88_bienestar ¿Con qué frecuencia sintió que no podía controlar la preocupación?

```

    type: numeric (byte)
    label: ansiedad

    range: [0,3]                                            units: 1
    unique values: 4                                        missing .: 8/1,467

    tabulation: Freq.    Numeric    Label
                677        0    Nunca
                452        1    Varios días
                108        2    Más de la mitad de los días
                222        3    Casi todos o todos los días
                  8        .
    
```



p89_bienestar ¿En su comunidad ha disminuido o aumentado la violencia doméstica?

```
type: numeric (byte)
label: p82_bienestar_

range: [1,5]          units: 1
unique values: 5      missing .: 276/1,467
```


tabulation:	Freq.	Numeric	Label
	3	1	Disminuido mucho
	200	2	Disminuido
	434	3	Aumentado
	48	4	Aumentado mucho
	506	5	Sigue igual
	276	.	

p90_bienestar ¿Las discusiones y tensiones dentro de su hogar han disminuido o aumentado?

```
type: numeric (byte)
label: p83_bienestar_

range: [1,5]          units: 1
unique values: 5      missing .: 29/1,467
```

tabulation:	Freq.	Numeric	Label
	22	1	Disminuido mucho
	330	2	Disminuido
	279	3	Aumentado
	8	4	Aumentado mucho
	799	5	Siguen igual
	29	.	



```
-----
p92_inseguridad_c          Alguien del hogar ha sufrido: Extorsión
-----
```

```

      type: numeric (byte)
      label: p85_inseguridad_c_

      range: [0,1]              units: 1
unique values: 2                missing .: 2/1,467

```

tabulation:	Freq.	Numeric	Label
	1,285	0	No
	180	1	Sí
	2	.	

```
-----
p92_inseguridad_d          Alguien del hogar ha sufrido: Otra
-----
```

```

      type: numeric (byte)
      label: p85_inseguridad_d_

      range: [0,1]              units: 1
unique values: 2                missing .: 3/1,467

```

tabulation:	Freq.	Numeric	Label
	1,443	0	No
	21	1	Sí
	3	.	

```
-----
p92_inseguridad_o          ¿Cuál?
-----
```

```

      type: string (str54)

unique values: 21                missing "": 1,446/1,467

```

```

examples: ""
          ""
          ""
          ""

```

```
warning: variable has embedded and trailing blanks
```



p93_inseguridad ¿Considera que vivir en su municipio o alcaldía es...?

```

    type: numeric (byte)
    label: p86_inseguridad_

    range: [1,4]                    units: 1
unique values: 4                    missing .: 20/1,467

    tabulation: Freq.  Numeric  Label
                48      1      Muy seguro
                678     2      Seguro
                621     3      Inseguro
                100     4      Muy inseguro
                20      .
    
```


p94_socio ¿Cuál es su relación o parentesco con la jefa o jefe de su hogar?

```

    type: numeric (byte)
    label: p87_socio_

    range: [1,8]                    units: 1
unique values: 5                    missing .: 4/1,467

    tabulation: Freq.  Numeric  Label
                826     1      Es usted (el entrevistado es el
    jefe del hogar)
                283     2      Cónyuge o pareja
                210     3      Hijo o hija
                103     4      Padre o madre
                41      8      Otro
                4      .
    
```



p95_socio ¿Qué edad tiene la jefa o jefe de su hogar?

```

      type: numeric (byte)
      range: [18,93]
unique values: 70
      units: 1
      missing .: 9/1,467
      mean: 48.8011
      std. dev: 14.2315
      percentiles:
30      10%      25%      50%      75%      90%
      38      48      60      68
```

p96_socio ¿Cuál es el sexo de la jefa o jefe de su hogar?

```

      type: numeric (byte)
      label: p89_socio_
      range: [0,1]
unique values: 2
      units: 1
      missing .: 5/1,467
      tabulation:
      Freq.  Numeric  Label
           872      0  Hombre
           590      1  Mujer
            5      .
```




p99_socio ¿Usted considera que la localidad en que habita es rural o urbana?

```

type: numeric (byte)
label: p92_socio_

range: [1,8]
unique values: 3
units: 1
missing .: 46/1,467

```

```

tabulation: Freq.  Numeric  Label
              454      1   Rural
              946      2   Urbana
              21      8   Otra
              46      .

```

p101_socio ¿Usted o alguien de su hogar habla alguna lengua indígena?

```

type: numeric (byte)
label: p94_socio_

range: [0,1]
unique values: 2
units: 1
missing .: 9/1,467

```

```

tabulation: Freq.  Numeric  Label
              1,317    0   No
              141     1   Sí
              9      .

```

p102_socio ¿Usted o alguien de su hogar tiene alguna discapacidad?

```

type: numeric (byte)
label: p95_socio_


range: [0,1]
unique values: 2
units: 1
missing .: 4/1,467

```

```

tabulation: Freq.  Numeric  Label
              1,299    0   No
              164     1   Sí
              4      .

```

p105_socio ¿Cuántos baños completos hay en su vivienda?

type: numeric (byte)
range: [0,6] units: 1
unique values: 7 missing .: 0/1,467

tabulation:


Freq.	Value
141	0
909	1
340	2
45	3
20	4
5	5
7	6

p106_socio ¿Cuántos automóviles o camionetas tienen en su hogar?

type: numeric (byte)
range: [0,6] units: 1
unique values: 7 missing .: 0/1,467

tabulation:

Freq.	Value
813	0
489	1
111	2
36	3
13	4
4	5
1	6



p107_socio ¿Cuántas computadoras tienen en su hogar?


 type: numeric (byte)
 range: [0,8] units: 1
unique values: 9 missing .: 0/1,467

tabulation:	Freq.	Value
	795	0
	481	1
	117	2
	42	3
	10	4
	16	5
	3	6
	2	7
	1	8

p108_socio_a Su vivienda cuenta con: Línea de teléfono fijo

 type: numeric (byte)
 label: p101_socio_a_
 range: [0,1] units: 1
unique values: 2 missing .: 1/1,467

tabulation:	Freq.	Numeric	Label
	927	0	No
	539	1	Sí
	1	.	



 p108_socio_b Su vivienda cuenta con: Conexión a internet fija

type: numeric (byte)
 label: p101_socio_b_

range: [0,1] units: 1
 unique values: 2 missing .: 3/1,467

tabulation:	Freq.	Numeric	Label
	600	0	No
	864	1	Sí
	3	.	.

 p108_socio_c Su vivienda cuenta con: Lavadora

type: numeric (byte)
 label: p101_socio_c_

range: [0,1] units: 1
 unique values: 2 missing .: 2/1,467

tabulation:	Freq.	Numeric	Label
	390	0	No
	1,075	1	Sí
	2	.	.

 p108_socio_d Su vivienda cuenta con: Refrigerador

type: numeric (byte)
 label: p101_socio_d_

range: [0,1] units: 1
 unique values: 2 missing .: 2/1,467

tabulation:	Freq.	Numeric	Label
	181	0	No
	1,284	1	Sí
	2	.	.



p109_socio Ademas de usted, ¿cuántas personas en el hogar tienen celular?

```

type: numeric (byte)

range: [0,12]          units: 1
unique values: 12      missing .: 0/1,467

mean: 2.04499
std. dev: 1.50375

percentiles:           10%    25%    50%    75%    90%
0                    1      2      3      4

```

p110_socio_n ¿Cuánto ganaron en total todas las personas de su hogar el mes pasado?

```

type: numeric (float)

range: [0,750000]     units: 1
unique values: 103    missing .: 836/1,467

mean: 12620
std. dev: 44927.6

percentiles:           10%    25%    50%    75%    90%
                    1000   2800   5000   10000  25000

```

p111_socio ¿Me podría decir si ganaron... (rango)?


```

type: numeric (byte)
label: p104_socio_

range: [1,6]          units: 1
unique values: 6      missing .: 1,149/1,467

tabulation: Freq.    Numeric  Label
              91      1  Menos de $2,500 pesos
              105     2  Entre $2,500 y $5,000 pesos
               68     3  Entre $5,000 y $10,000 pesos
               34     4  Entre $10,000 y $20,000 pesos
               14     5  Entre $20,000 y $50,000 pesos
                6     6  Más de $50,000 pesos
            1,149     .

```



nse Nivel Socioeconómico (AMAI 2018)

```

type: numeric (byte)
label: NSE

range: [1,7]          units: 1
unique values: 7      missing .: 0/1,467
    
```

tabulation:	Freq.	Numeric	Label
	60	1	E
	298	2	D
	198	3	D+
	217	4	C-
	268	5	C
	239	6	C+
	187	7	A/B

fac_i Factor Personas

```

type: numeric (double)

range: [21222.994,129980.05]  units: 1.000e-06
unique values: 719           missing .: 0/1,467

mean: 61531
std. dev: 16115.1

percentiles:    10%    25%    50%    75%    90%
                41178.3  50004.2  60349.4  71503.9  83064.8
    
```




fac_i_norm Factor Personas Normalizado

type: numeric (double)
range: [.34491545,2.1124318] units: 1.000e-09
unique values: 715 missing .: 0/1,467

mean: 1
std. dev: .261902

percentiles: 10% 25% 50% 75% 90%
 .669228 .812667 .980796 1.16208 1.34997

fac_h Factor Hogares

type: numeric (double)
range: [3278.2923,99195.302] units: 1.000e-07
unique values: 1,201 missing .: 0/1,467

mean: 22125.2
std. dev: 13488

percentiles: 10% 25% 50% 75% 90%
 9282.41 12874.9 18752.7 26550.4 40765

fac_h_norm Factor Hogares Normalizado

type: numeric (double)
range: [.14817006,4.483363] units: 1.000e-11
unique values: 1,201 missing .: 0/1,467

mean: 1
std. dev: .609621

percentiles: 10% 25% 50% 75% 90%
 .41954 .58191 .847571 1.20001 1.84247