

## **Slovenia**

**Petravi#, Luka, Medicinska fakulteta = Faculty of  
Medicine, Univerza v Mariboru = University of Maribor  
Arh, Rok, Medicinska fakulteta = Faculty of Medicine,  
Univerza v Mariboru = University of Maribor  
Gabrovec, Tina, Medicinska fakulteta = Faculty of  
Medicine, Univerza v Mariboru = University of Maribor  
Jazbec, Lucija, Medicinska fakulteta = Faculty of  
Medicine, Univerza v Mariboru = University of Maribor  
Rup#i#, Nika, Medicinska fakulteta = Faculty of  
Medicine, Univerza v Mariboru = University of Maribor  
Starešini#, Nina, Medicinska fakulteta = Faculty of  
Medicine, Univerza v Mariboru = University of Maribor  
Zorman, Lea, Medicinska fakulteta = Faculty of  
Medicine, Univerza v Mariboru = University of Maribor  
Zwitter, Matjaž, Medicinska fakulteta = Faculty of  
Medicine, Univerza v Mariboru = University of Maribor  
Slavec, Ana, InnoRenew CoE**

**[SARSPR20]<sup>3</sup> Attitudes towards SARS-  
CoV-2 Vaccination, 2020 : Convenience Sample**

**Study Documentation**

January 6, 2022

# Metadata Production

<b>Production Date</b>	January NaN, 2021
<b>Version</b>	ADP XML Codebook file

# Table of Contents

<a href="#">Overview</a> .....	4
<a href="#">Scope &amp; Coverage</a> .....	4
<a href="#">Producers &amp; Sponsors</a> .....	4
<a href="#">Sampling</a> .....	5
<a href="#">Data Collection</a> .....	5
<a href="#">Data Processing &amp; Appraisal</a> .....	6
<a href="#">Accessibility</a> .....	6
<a href="#">Files Description</a> .....	7
<a href="#">Odnos do cepljenja proti SARS-CoV-2, 2020: Priložnostni vzorec [Data file]</a> .....	7
<a href="#">Variables Group(s)</a> .....	8
<a href="#">Okuženost</a> .....	8
<a href="#">Zaupanje virom infomacij</a> .....	8
<a href="#">Ukrepi proti epidemiji</a> .....	9
<a href="#">Cepljenje</a> .....	10
<a href="#">Demografija</a> .....	11
<a href="#">Utež</a> .....	12
<a href="#">Druge</a> .....	12
<a href="#">Variables Description</a> .....	13
<a href="#">Odnos do cepljenja proti SARS-CoV-2, 2020: Priložnostni vzorec [Data file]</a> .....	14



## [SARSPR20]<sup>3</sup> Attitudes towards SARS-CoV-2 Vaccination, 2020 : Convenience Sample

*Odnos do cepljenja proti SARS-CoV-2, 2020: Priložnostni vzorec*

Overview	
<b>Identification</b>	sarspr20-en
<b>Abstract</b>	In December 2020, the SARS-CoV-2 vaccine was first approved in the Western world. However, the effectiveness of national vaccination plans depends on the willingness of the population to get vaccinated. Previous research on vaccine hesitancy has shown various factors that influence the decision to vaccinate such as gender, age, education, socioeconomic status, profession, experience with vaccinations, experience with the disease, and trust in experts. For better understanding of attitudes towards COVID-19 vaccination a cross-sectional survey was conducted of the Slovenian population. 12,042 individuals responded to the online survey. Ordinal regression analysis was used with mediation to study the interaction of different factors that impact the intent to vaccinate. In addition, textual analysis was run on open-ended question response data to get a better insight into the motivations behind the answers. The data was weighted by Valicon, who used the questions on his JazVem panel.
<b>Kind of Data</b>	Numeric
<b>Unit of Analysis</b>	Individual

Scope & Coverage	
<b>Keywords</b>	PUBLIC OPINION, IMMUNIZATION, SURVEYS, COVID-19, BACTERIAL AND VIRUS DISEASES, epidemic, SARS-CoV-2
<b>Topics</b>	HEALTH - Medication and treatment, HEALTH - Public health, Social problems and welfare, national insurance, INFECTION, TRUST IN THE SOURCE OF INFORMATION, MEASURES AGAINST THE EPIDEMIC, VACCINATION, DEMOGRAPHY
<b>Time Period(s)</b>	2020
<b>Countries</b>	Slovenia
<b>Geographic Coverage</b>	Slovenia
<b>Universe</b>	Residents of the Republic of Slovenia aged 15 or more /

Producers & Sponsors	
<b>Primary Investigator(s)</b>	Petravi#, Luka, Medicinska fakulteta = Faculty of Medicine, Univerza v Mariboru = University of Maribor Arh, Rok, Medicinska fakulteta = Faculty of Medicine, Univerza v Mariboru = University of Maribor Gabrovec, Tina, Medicinska fakulteta = Faculty of Medicine, Univerza v Mariboru = University of Maribor Jazbec, Lucija, Medicinska fakulteta = Faculty of Medicine, Univerza v Mariboru = University of Maribor Rup#i#, Nika, Medicinska fakulteta = Faculty of Medicine, Univerza v Mariboru = University of Maribor Starešini#, Nina, Medicinska fakulteta = Faculty of Medicine, Univerza v Mariboru = University of Maribor

	Zorman, Lea, Medicinska fakulteta = Faculty of Medicine, Univerza v Mariboru = University of Maribor Zwitter, Matjaž, Medicinska fakulteta = Faculty of Medicine, Univerza v Mariboru = University of Maribor Slavec, Ana, InnoRenew CoE
<b>Other Producer(s)</b>	Medicinska fakulteta = Faculty of Medicine (MF) , Univerza v Mariboru = University of Maribor
<b>Funding Agency/ies</b>	Financed by own funds (students of Medicinska fakulteta = Faculty of Medicine - authorship and VALICON - data preparation) Javna agencija za raziskovalno dejavnost Republike Slovenije = Slovenian Research Agency, European Commission for funding the InnoRenew project under the Horizon 2020 Widespread-Teaming program and Republika Slovenija = Republic of Slovenia: Investment funding from the Republic of Slovenia and the European Regional Development Fund (Ana Slavec - work in preparing the article) (ARRS, EC, RS)
<b>Other Acknowledgment(s)</b>	, analysis of open ended question , Fakulteta za elektrotehniko = Faculty of Electrical Engineering , ordinal regression and mediation analysis , Inštitut za ekonomska raziskovanja = Institute for Economic Research , data preparation , Valicon, trženjsko svetovanje in raziskave d.o.o = Valicon, Marketing Consulting and Research d.o.o. , data preparation , Valicon, trženjsko svetovanje in raziskave d.o.o = Valicon, Marketing Consulting and Research d.o.o. , data preparation , Valicon, trženjsko svetovanje in raziskave d.o.o = Valicon, Marketing Consulting and Research d.o.o.

## Sampling

### Sampling Procedure

Non-probability: Availability

Non-probability: Respondent-assisted

There was no specific sampling, a link to the survey was provided to 169 media and other organizations with a request to publish it on their communication channels. Participation in the survey was voluntary.

### Response Rate

Taking into account 45,633 unique clicks on the survey, the response rate is 26.4 % compared to 12,042 fully completed surveys. However, if we consider the survey link might have been seen by more than 400,000 people online (based on the sum of number of followers of the contacted organisations assuming no overlap), the response rate might be as low as 3 %.

### Weighting

The data is weighted. The variable Wrakin1 is a poststratification weight calculated in a combination of sex-age and region, with the maximum weight set at 4.8 and then cut at 3. Education was not used due to the high proportion of highly educated, which would result in too large weight range. These are the population parameters of SORS. The data was weighted by Valicon, who also used the questions on his JazVem panel.

## Data Collection

<b>Data Collection Dates</b>	start 2020-12-17 end 2020-12-27
<b>Time Period(s)</b>	single 2020-12
<b>Data Collection Mode</b>	Self-administered questionnaire: Web-based
<b><u>Data Collection Notes</u></b>	
Data were collected using the 1ka online survey. The link to the survey was sent to 169 media and other organizations with a request to publish it on their communication channels. The respondent decided for himself whether to complete the survey or	

not. In a period of 11 days, 45,633 unique clicks were recorded on the survey, of which 18,277 respondents began to respond to the survey, and 12,042 respondents completed it in total.

### **Questionnaires**

Structured questionnaire The questionnaire was developed on the basis of previous studies and includes 11 closed-ended and one open-ended question.

#### **Data Collector(s)**

Petravi#, Luka (MF, UM) , Medicinska fakulteta = Faculty of Medicine, Univerza v Mariboru = University of Maribor  
 Gabrovec, Tina (MF, UM) , Medicinska fakulteta = Faculty of Medicine, Univerza v Mariboru = University of Maribor  
 Zorman, Lea (MF, UM) , Medicinska fakulteta = Faculty of Medicine, Univerza v Mariboru = University of Maribor  
 Jazbec, Lucija (MF, UM) , Medicinska fakulteta = Faculty of Medicine, Univerza v Mariboru = University of Maribor  
 Rup#i#, Nika (MF, UM) , Medicinska fakulteta = Faculty of Medicine, Univerza v Mariboru = University of Maribor  
 Starešini#, Nina (MF, UM) , Medicinska fakulteta = Faculty of Medicine, Univerza v Mariboru = University of Maribor  
 Arh, Rok (MF, UM) , Medicinska fakulteta = Faculty of Medicine, Univerza v Mariboru = University of Maribor  
 Slavec, Ana (InnoRenew CoE) , InnoRenew CoE

#### **Supervision**

To reduce non-responses, answers to the questions in the online survey were mandatory.

## **Data Processing & Appraisal**

### **Data Editing**

Data was cleaned. The clean-up was done in such a way that all units that did not complete the survey in full were removed from the database.

## **Accessibility**

#### **Access Authority**

Slovenian Social Science Data Archives (ADP) (ADP) , <http://www.adp.fdv.uni-lj.si/> , [arhiv.podatkov@fdv.uni-lj.si](mailto:arhiv.podatkov@fdv.uni-lj.si)

#### **Distributor(s)**

Slovenian Social Science Data Archives (ADP)

#### **Depositor(s)**

Medicinska fakulteta = Faculty of Medicine, Univerza v Mariboru = University of Maribor

### **Access Conditions**

In case of ambiguity the users of the data set are advised to contact principal investigators or Archive.

### **Citation Requirements**

The users should acknowledge in any publication both the original depositors and the Archive.



# Files Description

Dataset contains 1 file(s)

<b>Odnos do cepljenja proti SARS-CoV-2, 2020: Priložnostni vzorec [Data file]</b>	
<b># Cases</b>	12042
<b># Variable(s)</b>	51
<b><u>Producer</u></b> Slovenian Social Science Data Archives (ADP)	
<b><u>Version</u></b> 28. May 2021 Slovenian Social Science Data Archives (ADP)	

## Variables Group(s)

Dataset contains 7 group(s)

Group Okuženost							
#	Name	Label	Type	Format	Valid	Invalid	Question
1	Q2	Ali ste oziroma ste bili kadarkoli letos okuženi z virusom SARS-CoV-2?	discrete	numeric-3.0	12042	0	Ali ste oziroma ste bili kadarkoli letos okuženi z virusom SARS-CoV-2?
2	Q3	Ali osebno poznate koga, ki se je okužil z virusom SARS-CoV-2?	discrete	numeric-3.0	12041	1	Ali osebno poznate koga, ki se je okužil z virusom SARS-CoV-2?
3	Q4	Ali osebno poznate koga, ki je zaradi okužbe z virusom SARS-CoV-2 potreboval zdravljenje v bolnišnici?	discrete	numeric-3.0	12042	0	Ali osebno poznate koga, ki je zaradi okužbe z virusom SARS-CoV-2 potreboval zdravljenje v bolnišnici?
4	Q5	Ali osebno poznate koga, ki je zaradi okužbe z virusom SARS-CoV-2 umrl?	discrete	numeric-3.0	12042	0	Ali osebno poznate koga, ki je zaradi okužbe z virusom SARS-CoV-2 umrl?

Group Zaupanje virom infomacij							
#	Name	Label	Type	Format	Valid	Invalid	Question
1	Q6a	Koliko zaupate posameznim virom informacij o cepljenju proti SARS-CoV-2?: Poročilom na televiziji in radiu.	discrete	numeric-3.0	12042	0	Poročilom na televiziji in radiu.
2	Q6b	Koliko zaupate posameznim virom informacij o cepljenju proti SARS-CoV-2?: Dnevni #asopisom.	discrete	numeric-3.0	12042	0	Dnevni #asopisom.
3	Q6c	Koliko zaupate posameznim virom informacij o cepljenju proti SARS-CoV-2?: Nacionalnemu inštitutu za javno zdravje (NIJZ).	discrete	numeric-3.0	12042	0	Nacionalnemu inštitutu za javno zdravje (NIJZ).
4	Q6d	Koliko zaupate posameznim virom informacij o cepljenju proti SARS-CoV-2?: Ministrstvu za zdravje Republike Slovenije.	discrete	numeric-3.0	12042	0	Ministrstvu za zdravje Republike Slovenije.
5	Q6e	Koliko zaupate posameznim virom informacij o cepljenju proti SARS-CoV-2?: Svetovni zdravstveni organizaciji (WHO)	discrete	numeric-3.0	12042	0	Svetovni zdravstveni organizaciji (WHO).
6	Q6f	Koliko zaupate posameznim virom informacij o cepljenju proti SARS-CoV-2?: Vladi Republike Slovenije.	discrete	numeric-3.0	12042	0	Vladi Republike Slovenije.
7	Q6g	Koliko zaupate posameznim virom informacij o cepljenju proti SARS-CoV-2?: Alternativnim razlagam na družabnih omrežjih.	discrete	numeric-3.0	12042	0	Alternativnim razlagam na družabnih omrežjih.

#	Name	Label	Type	Format	Valid	Invalid	Question
8	Q6h	Koliko zaupate posameznim virom informacij o cepljenju proti SARS-CoV-2?: Strokovnim #lankom in rezultatom raziskav.	discrete	numeric-3.0	12042	0	Strokovnim #lankom in rezultatom raziskav.
9	Q6i	Koliko zaupate posameznim virom informacij o cepljenju proti SARS-CoV-2?: Mnenju strokovnjakov.	discrete	numeric-3.0	12041	1	Mnenju strokovnjakov.
10	Q6j	Koliko zaupate posameznim virom informacij o cepljenju proti SARS-CoV-2?: Informacijam, ki mi jih posredujejo znanci, zaposleni v zdravstvu.	discrete	numeric-3.0	12041	1	Informacijam, ki mi jih posredujejo znanci, zaposleni v zdravstvu.
11	Q6k	Koliko zaupate posameznim virom informacij o cepljenju proti SARS-CoV-2?: Informacijam prijateljev in znancev, ki niso zaposleni v zdravstvu.	discrete	numeric-3.0	12042	0	Informacijam prijateljev in znancev, ki niso zaposleni v zdravstvu.

### Group Ukrepi proti epidemiji

#	Name	Label	Type	Format	Valid	Invalid	Question
1	Q7a	Spodaj so navedeni ukrepi proti epidemiji. Na lestvici ocenite, koliko je bil posamezni ukrep mote# za vas: Obvezno nošenje maske.	discrete	numeric-3.0	11982	60	Obvezno nošenje maske.
2	Q7b	Spodaj so navedeni ukrepi proti epidemiji. Na lestvici ocenite, koliko je bil posamezni ukrep mote# za vas: Spoštovanje razdalje med ljudmi.	discrete	numeric-3.0	11979	63	Spoštovanje razdalje med ljudmi.
3	Q7c	Spodaj so navedeni ukrepi proti epidemiji. Na lestvici ocenite, koliko je bil posamezni ukrep mote# za vas: Omejitev gibanja na ob#ino prebivališ#a.	discrete	numeric-3.0	11936	106	Omejitev gibanja na ob#ino prebivališ#a.
4	Q7d	Spodaj so navedeni ukrepi proti epidemiji. Na lestvici ocenite, koliko je bil posamezni ukrep mote# za vas: Omejitev gibanja na državne meje.	discrete	numeric-3.0	11465	577	Omejitev gibanja na državne meje.
5	Q7e	Spodaj so navedeni ukrepi proti epidemiji. Na lestvici ocenite, koliko je bil posamezni ukrep mote# za vas: Omejitev gibanja v no#nem #asu.	discrete	numeric-3.0	11714	328	Omejitev gibanja v no#nem #asu.
6	Q7f	Spodaj so navedeni ukrepi proti epidemiji. Na lestvici ocenite, koliko je bil posamezni ukrep mote# za vas: Zaprtje trgovin (razen živilskih in lekarn).	discrete	numeric-3.0	11965	77	Zaprtje trgovin (razen živilskih in lekarn).

#	Name	Label	Type	Format	Valid	Invalid	Question
7	Q7g	Spodaj so navedeni ukrepi proti epidemiji. Na lestvici ocenite, koliko je bil posamezni ukrep mote# za vas: Zaprtje gostinskih obratov.	discrete	numeric-3.0	11736	306	Zaprtje gostinskih obratov.
8	Q7h	Spodaj so navedeni ukrepi proti epidemiji. Na lestvici ocenite, koliko je bil posamezni ukrep mote# za vas: Zaprtje kulturnih ustanov.	discrete	numeric-3.0	11625	417	Zaprtje kulturnih ustanov.
9	Q7i	Spodaj so navedeni ukrepi proti epidemiji. Na lestvici ocenite, koliko je bil posamezni ukrep mote# za vas: Zaprtje vrtcev in šol.	discrete	numeric-3.0	10415	1627	Zaprtje vrtcev in šol.
10	Q7j	Spodaj so navedeni ukrepi proti epidemiji. Na lestvici ocenite, koliko je bil posamezni ukrep mote# za vas: Ukinitve javnega prevoza.	discrete	numeric-3.0	10012	2030	Ukinitve javnega prevoza.
11	Q7k	Spodaj so navedeni ukrepi proti epidemiji. Na lestvici ocenite, koliko je bil posamezni ukrep mote# za vas: Prepoved zasebnega druženja.	discrete	numeric-3.0	11974	68	Prepoved zasebnega druženja.

## Group Cepljenje

#	Name	Label	Type	Format	Valid	Invalid	Question
1	Q8	Ali menite, da bi morali biti za zdravstvene delavce in zaposlene v DSO (domu starejših ob#anov) cepljenje proti virusu SARS-CoV-2 obvezno (z izjemo tistih, ki iz zdravstvenih razlogov ne smejo biti cepljeni)?	discrete	numeric-3.0	10223	1819	Ali menite, da bi morali biti za zdravstvene delavce in zaposlene v DSO (domu starejših ob#anov) cepljenje proti virusu SARS-CoV-2 obvezno (z izjemo tistih, ki iz zdravstvenih razlogov ne smejo biti cepljeni)?
2	Q9	Kot najpomembnejši ukrep proti epidemiji virusa SARS-CoV-2 povsod po svetu in tudi pri nas na#rtujemo cepljenje, ki bo predvidoma brezpla#no in prostovoljno. Ali se nameravate udeležiti cepljenja takoj, ko bo mogo#e?	discrete	numeric-3.0	12042	0	Kot najpomembnejši ukrep proti epidemiji virusa SARS-CoV-2 povsod po svetu in tudi pri nas na#rtujemo cepljenje, ki bo predvidoma brezpla#no in prostovoljno. Ali se nameravate udeležiti cepljenja takoj, ko bo mogo#e?
3	Q10a	Na lestvici ocenite, koliko se strinjate s spodnjimi trditvami: Zaupam, da je cepivo proti virusu SARS-CoV-2 varno.	discrete	numeric-3.0	12042	0	Zaupam, da je cepivo proti virusu SARSCoV-2 varno.
4	Q10b	Na lestvici ocenite, koliko se strinjate s spodnjimi trditvami: Verjamem, da je cepljenje proti virusu SARS-CoV-2 u#inkovito.	discrete	numeric-3.0	12042	0	Verjamem, da je cepljenje proti virusu SARS-CoV-2 u#inkovito.

#	Name	Label	Type	Format	Valid	Invalid	Question
5	Q10c	Na lestvici ocenite, koliko se strinjate s spodnjimi trditvami: Želim po#akati, da bo na voljo ve# informacij o varnosti cepiva proti virusu SARS-CoV-2 .	discrete	numeric-3.0	12042	0	Želim po#akati, da bo na voljo ve# informacij o varnosti cepiva proti virusu SARS-CoV-2 .
6	Q10d	Na lestvici ocenite, koliko se strinjate s spodnjimi trditvami: Zelo me je strah, da bi se okužil z virusom SARS-Co-V2.	discrete	numeric-3.0	12042	0	Zelo me je strah, da bi se okužil z virusom SARSCo-V2.
7	Q10e	Na lestvici ocenite, koliko se strinjate s spodnjimi trditvami: Menim, da je virus SARS-CoV-2 enako nevaren kot virus gripe.	discrete	numeric-3.0	12042	0	Menim, da je virus SARS-CoV-2 enako nevaren kot virus gripe.
8	Q10f	Na lestvici ocenite, koliko se strinjate s spodnjimi trditvami: Imam slabe izkušnje s preteklimi cepljenji pri sebi ali bližnji osebi.	discrete	numeric-3.0	12042	0	Imam slabe izkušnje s preteklimi cepljenji pri sebi ali bližnji osebi.
9	Q10g	Na lestvici ocenite, koliko se strinjate s spodnjimi trditvami: Cepljenje proti virusu SARS-CoV-2 predstavlja poskus nadzora nad populacijo.	discrete	numeric-3.0	12042	0	Cepljenje proti virusu SARSCoV-2 predstavlja poskus nadzora nad populacijo.
10	Q11	Kakšno je vaše splošno mnenje o cepljenju proti drugim nalezljivim boleznim?	discrete	numeric-3.0	12042	0	Kakšno je vaše splošno mnenje o cepljenju proti drugim nalezljivim boleznim?
11	Q12	Ali ste se v preteklosti cepili proti gripi?	discrete	numeric-3.0	12042	0	Ali ste se v preteklosti cepili proti gripi?
12	Q13	Ali bi o cepljenju proti virusu SARS-CoV-2 želeli dodati še kaj, o #emer vas nismo vprašali?	discrete	character-50	12042	0	Ali bi o cepljenju proti virusu SARS-CoV-2 želeli dodati še kaj, o cemer vas nismo vprašali?

### Group Demografija

#	Name	Label	Type	Format	Valid	Invalid	Question
1	Q14	Spol:	discrete	numeric-3.0	12042	0	Spol:
2	Q15	Starost:	discrete	numeric-3.0	12042	0	Starost:
3	Q16	Stopnja dokon#ane izobrazbe:	discrete	numeric-3.0	12042	0	Stopnja dokon#ane izobrazbe:
4	Q17	Status:	discrete	numeric-3.0	12042	0	Status:
5	Q17_8_tr	drugo: (tekst)_rekodirano	discrete	character-255	12042	0	drugo: (tekst)_rekodirano
6	Q18	Ali delate v zdravstvu (vklju#eni so tudi domovi starejših ob#anov) ?	discrete	numeric-3.0	12042	0	Ali delate v zdravstvu (vklju#eni so tudi domovi starejših ob#anov) ?
7	Q19	Regija, kjer živite:	discrete	numeric-3.0	12042	0	Regija, kjer živite:
8	Q20	Kje živite?	discrete	numeric-3.0	12042	0	Kje živite?

<b>Group Utež</b>							
#	Name	Label	Type	Format	Valid	Invalid	Question
1	wrakin1	Utež na spol, starost in regijo	continuous	numeric-6.3	12042	0	Utež na spol, starost in regijo

<b>Group Druge</b>							
#	Name	Label	Type	Format	Valid	Invalid	Question
1	skte3	Regija za uteževanje	discrete	numeric-8.2	12042	0	Regija za uteževanje
2	ss15_75	Spol in starost za uteževanje	continuous	numeric-8.2	12042	0	Spol in starost za uteževanje
3	educ	Izobrazba za uteževanje	discrete	numeric-8.2	12042	0	Izobrazba za uteževanje
4	izos1575	Starost in izobrazba za uteževanje	continuous	numeric-8.2	12042	0	Starost in izobrazba za uteževanje

# Variables Description

Dataset contains 51 variable(s)

## File : Odnos do cepljenja proti SARS-CoV-2, 2020: Priložnostni vzorec [Data file]

### # Q2: Ali ste oziroma ste bili kadarkoli letos okuženi z virusom SARS-CoV-2?

<b>Information</b>	[Type= discrete] [Format=numeric] [Range= 1-2] [Missing=*]
<b>Statistics [NW/ W]</b>	[Valid=12042 /-] [Invalid=0 /-]
<b>Pre-question</b>	Z naslednjimi vprašanji želimo preveriti, kakšne so bile vaše dosedanje izkušnje z epidemijo.
<b>Literal question</b>	Ali ste oziroma ste bili kadarkoli letos okuženi z virusom SARS-CoV-2?

Value	Label	Cases	Percentage
1	Ne.	10827	89.9%
2	Da, potrjena okužba.	1215	10.1%
-99	Ne vem	0	
-98	Zavrnil	0	
-97	Neustrezno	0	
-96	Ni# od navedenega	0	
-5	Prazna enota	0	
-4	Naknadno vprašanje	0	
-3	Prekinjeno	0	
-2	Preskok (if)	0	
-1	Ni odgovoril	0	

*Warning: these figures indicate the number of cases found in the data file. They cannot be interpreted as summary statistics of the population of interest.*

### # Q3: Ali osebno poznate koga, ki se je okužil z virusom SARS-CoV-2?

<b>Information</b>	[Type= discrete] [Format=numeric] [Range= 1-2] [Missing=*]
<b>Statistics [NW/ W]</b>	[Valid=12041 /-] [Invalid=1 /-]
<b>Pre-question</b>	Z naslednjimi vprašanji želimo preveriti, kakšne so bile vaše dosedanje izkušnje z epidemijo.
<b>Literal question</b>	Ali osebno poznate koga, ki se je okužil z virusom SARS-CoV-2?

Value	Label	Cases	Percentage
1	Ne.	996	8.3%
2	Da.	11045	91.7%
-99	Ne vem	0	
-98	Zavrnil	0	
-97	Neustrezno	0	
-96	Ni# od navedenega	0	
-5	Prazna enota	0	
-4	Naknadno vprašanje	0	
-3	Prekinjeno	0	
-2	Preskok (if)	0	
-1	Ni odgovoril	1	

*Warning: these figures indicate the number of cases found in the data file. They cannot be interpreted as summary statistics of the population of interest.*

### # Q4: Ali osebno poznate koga, ki je zaradi okužbe z virusom SARS-CoV-2 potreboval zdravljenje v bolnišnici?

<b>Information</b>	[Type= discrete] [Format=numeric] [Range= 1-2] [Missing=*]
<b>Statistics [NW/ W]</b>	[Valid=12042 /-] [Invalid=0 /-]
<b>Pre-question</b>	Z naslednjimi vprašanji želimo preveriti, kakšne so bile vaše dosedanje izkušnje z epidemijo.
<b>Literal question</b>	Ali osebno poznate koga, ki je zaradi okužbe z virusom SARS-CoV-2 potreboval zdravljenje v bolnišnici?

Value	Label	Cases	Percentage
1	Ne.	7161	59.5%



## File : Odnos do cepljenja proti SARS-CoV-2, 2020: Priložnostni vzorec [Data file]

### # Q4: Ali osebno poznate koga, ki je zaradi okužbe z virusom SARS-CoV-2 potreboval zdravljenje v bolnišnici?

Value	Label	Cases	Percentage
2	Da.	4881	40.5%
-99	Ne vem	0	
-98	Zavrnil	0	
-97	Neustrezno	0	
-96	Ni# od navedenega	0	
-5	Prazna enota	0	
-4	Naknadno vprašanje	0	
-3	Prekinjeno	0	
-2	Preskok (if)	0	
-1	Ni odgovoril	0	

Warning: these figures indicate the number of cases found in the data file. They cannot be interpreted as summary statistics of the population of interest.

### # Q5: Ali osebno poznate koga, ki je zaradi okužbe z virusom SARS-CoV-2 umrl?

<b>Information</b>	[Type= discrete] [Format=numeric] [Range= 1-2] [Missing=*]
<b>Statistics [NW/ W]</b>	[Valid=12042 /-] [Invalid=0 /-]
<b>Pre-question</b>	Z naslednjimi vprašanji želimo preveriti, kakšne so bile vaše dosedanje izkušnje z epidemijo.
<b>Literal question</b>	Ali osebno poznate koga, ki je zaradi okužbe z virusom SARS-CoV-2 umrl?

Value	Label	Cases	Percentage
1	Ne.	9291	77.2%
2	Da.	2751	22.8%
-99	Ne vem	0	
-98	Zavrnil	0	
-97	Neustrezno	0	
-96	Ni# od navedenega	0	
-5	Prazna enota	0	
-4	Naknadno vprašanje	0	
-3	Prekinjeno	0	
-2	Preskok (if)	0	
-1	Ni odgovoril	0	

Warning: these figures indicate the number of cases found in the data file. They cannot be interpreted as summary statistics of the population of interest.

### # Q6a: Koliko zaupate posameznim virom informacij o cepljenju proti SARS-CoV-2?: Poročilom na televiziji in radiu.

<b>Information</b>	[Type= discrete] [Format=numeric] [Range= 1-5] [Missing=*]
<b>Statistics [NW/ W]</b>	[Valid=12042 /-] [Invalid=0 /-]
<b>Pre-question</b>	Z naslednjimi vprašanji želimo preveriti, kakšne so bile vaše dosedanje izkušnje z epidemijo. Koliko zaupate posameznim virom informacij o cepljenju proti SARS-CoV-2?
<b>Literal question</b>	Poročilom na televiziji in radiu.

Value	Label	Cases	Percentage
1	sploh ne zaupam	1750	14.5%
2	ne zaupam	1699	14.1%
3	niti zaupam niti ne zaupam	3989	33.1%
4	zaupam	4220	35.0%
5	popolnoma zaupam	384	3.2%
-99	Ne vem	0	

## File : Odnos do cepljenja proti SARS-CoV-2, 2020: Priložnostni vzorec [Data file]

### # Q6a: Koliko zaupate posameznim virom informacij o cepljenju proti SARS-CoV-2?: Poročilom na televiziji in radiu.

Value	Label	Cases	Percentage
-98	Zavrnil	0	
-97	Neustrezno	0	
-96	Ni# od navedenega	0	
-5	Prazna enota	0	
-4	Naknadno vprašanje	0	
-3	Prekinjeno	0	
-2	Preskok (if)	0	
-1	Ni odgovoril	0	

Warning: these figures indicate the number of cases found in the data file. They cannot be interpreted as summary statistics of the population of interest.

### # Q6b: Koliko zaupate posameznim virom informacij o cepljenju proti SARS-CoV-2?: Dnevni #asopisom.

<b>Information</b>	[Type= discrete] [Format=numeric] [Range= 1-5] [Missing=*]
<b>Statistics [NW/ W]</b>	[Valid=12042 /-] [Invalid=0 /-]
<b>Pre-question</b>	Z naslednjimi vprašanji želimo preveriti, kakšne so bile vaše dosedanje izkušnje z epidemijo. Koliko zaupate posameznim virom informacij o cepljenju proti SARS-CoV-2?
<b>Literal question</b>	Dnevni #asopisom.

Value	Label	Cases	Percentage
1	sploh ne zaupam	1871	15.5%
2	ne zaupam	2023	16.8%
3	niti zaupam niti ne zaupam	4373	36.3%
4	zaupam	3525	29.3%
5	popolnoma zaupam	250	2.1%
-99	Ne vem	0	
-98	Zavrnil	0	
-97	Neustrezno	0	
-96	Ni# od navedenega	0	
-5	Prazna enota	0	
-4	Naknadno vprašanje	0	
-3	Prekinjeno	0	
-2	Preskok (if)	0	
-1	Ni odgovoril	0	

Warning: these figures indicate the number of cases found in the data file. They cannot be interpreted as summary statistics of the population of interest.

### # Q6c: Koliko zaupate posameznim virom informacij o cepljenju proti SARS-CoV-2?: Nacionalnemu inštitutu za javno zdravje (NIJZ).

<b>Information</b>	[Type= discrete] [Format=numeric] [Range= 1-5] [Missing=*]
<b>Statistics [NW/ W]</b>	[Valid=12042 /-] [Invalid=0 /-]
<b>Pre-question</b>	Z naslednjimi vprašanji želimo preveriti, kakšne so bile vaše dosedanje izkušnje z epidemijo. Koliko zaupate posameznim virom informacij o cepljenju proti SARS-CoV-2?
<b>Literal question</b>	Nacionalnemu inštitutu za javno zdravje (NIJZ).

Value	Label	Cases	Percentage
1	sploh ne zaupam	1224	10.2%
2	ne zaupam	1170	9.7%
3	niti zaupam niti ne zaupam	2537	21.1%

## File : Odnos do cepljenja proti SARS-CoV-2, 2020: Priložnostni vzorec [Data file]

# Q6c: Koliko zaupate posameznim virom informacij o cepljenju proti SARS-CoV-2?: Nacionalnemu inštitutu za javno zdravje (NIJZ).

Value	Label	Cases	Percentage
4	zaupam	5256	43.6%
5	popolnoma zaupam	1855	15.4%
-99	Ne vem	0	
-98	Zavrnil	0	
-97	Neustrezno	0	
-96	Ni# od navedenega	0	
-5	Prazna enota	0	
-4	Naknadno vprašanje	0	
-3	Prekinjeno	0	
-2	Preskok (if)	0	
-1	Ni odgovoril	0	

Warning: these figures indicate the number of cases found in the data file. They cannot be interpreted as summary statistics of the population of interest.

# Q6d: Koliko zaupate posameznim virom informacij o cepljenju proti SARS-CoV-2?: Ministrstvu za zdravje Republike Slovenije.

<b>Information</b>	[Type= discrete] [Format=numeric] [Range= 1-5] [Missing=*]
<b>Statistics [NW/ W]</b>	[Valid=12042 /-] [Invalid=0 /-]
<b>Pre-question</b>	Z naslednjimi vprašanji želimo preveriti, kakšne so bile vaše dosedanje izkušnje z epidemijo. Koliko zaupate posameznim virom informacij o cepljenju proti SARS-CoV-2?
<b>Literal question</b>	Ministrstvu za zdravje Republike Slovenije.

Value	Label	Cases	Percentage
1	sploh ne zaupam	1738	14.4%
2	ne zaupam	1741	14.5%
3	niti zaupam niti ne zaupam	3371	28.0%
4	zaupam	4258	35.4%
5	popolnoma zaupam	934	7.8%
-99	Ne vem	0	
-98	Zavrnil	0	
-97	Neustrezno	0	
-96	Ni# od navedenega	0	
-5	Prazna enota	0	
-4	Naknadno vprašanje	0	
-3	Prekinjeno	0	
-2	Preskok (if)	0	
-1	Ni odgovoril	0	

Warning: these figures indicate the number of cases found in the data file. They cannot be interpreted as summary statistics of the population of interest.

# Q6e: Koliko zaupate posameznim virom informacij o cepljenju proti SARS-CoV-2?: Svetovni zdravstveni organizaciji (WHO)

<b>Information</b>	[Type= discrete] [Format=numeric] [Range= 1-5] [Missing=*]
<b>Statistics [NW/ W]</b>	[Valid=12042 /-] [Invalid=0 /-]
<b>Pre-question</b>	Z naslednjimi vprašanji želimo preveriti, kakšne so bile vaše dosedanje izkušnje z epidemijo. Koliko zaupate posameznim virom informacij o cepljenju proti SARS-CoV-2?
<b>Literal question</b>	Svetovni zdravstveni organizaciji (WHO).

## File : Odnos do cepljenja proti SARS-CoV-2, 2020: Priložnostni vzorec [Data file]

### # Q6e: Koliko zaupate posameznim virom informacij o cepljenju proti SARS-CoV-2?: Svetovni zdravstveni organizaciji (WHO)

Value	Label	Cases	Percentage
1	sploh ne zaupam	1433	11.9%
2	ne zaupam	1276	10.6%
3	niti zaupam niti ne zaupam	3109	25.8%
4	zaupam	4738	39.3%
5	popolnoma zaupam	1486	12.3%
-99	Ne vem	0	
-98	Zavrnil	0	
-97	Neustrezno	0	
-96	Ni# od navedenega	0	
-5	Prazna enota	0	
-4	Naknadno vprašanje	0	
-3	Prekinjeno	0	
-2	Preskok (if)	0	
-1	Ni odgovoril	0	

Warning: these figures indicate the number of cases found in the data file. They cannot be interpreted as summary statistics of the population of interest.

### # Q6f: Koliko zaupate posameznim virom informacij o cepljenju proti SARS-CoV-2?: Vladi Republike Slovenije.

<b>Information</b>	[Type= discrete] [Format=numeric] [Range= 1-5] [Missing=*]
<b>Statistics [NW/ W]</b>	[Valid=12042 /-] [Invalid=0 /-]
<b>Pre-question</b>	Z naslednjimi vprašanji želimo preveriti, kakšne so bile vaše dosedanje izkušnje z epidemijo. Koliko zaupate posameznim virom informacij o cepljenju proti SARS-CoV-2?
<b>Literal question</b>	Vladi Republike Slovenije.

Value	Label	Cases	Percentage
1	sploh ne zaupam	4055	33.7%
2	ne zaupam	2584	21.5%
3	niti zaupam niti ne zaupam	2663	22.1%
4	zaupam	1995	16.6%
5	popolnoma zaupam	745	6.2%
-99	Ne vem	0	
-98	Zavrnil	0	
-97	Neustrezno	0	
-96	Ni# od navedenega	0	
-5	Prazna enota	0	
-4	Naknadno vprašanje	0	
-3	Prekinjeno	0	
-2	Preskok (if)	0	
-1	Ni odgovoril	0	

Warning: these figures indicate the number of cases found in the data file. They cannot be interpreted as summary statistics of the population of interest.

### # Q6g: Koliko zaupate posameznim virom informacij o cepljenju proti SARS-CoV-2?: Alternativnim razlagam na družabnih omrežjih.

<b>Information</b>	[Type= discrete] [Format=numeric] [Range= 1-5] [Missing=*]
<b>Statistics [NW/ W]</b>	[Valid=12042 /-] [Invalid=0 /-]

## File : Odnos do cepljenja proti SARS-CoV-2, 2020: Priložnostni vzorec [Data file]

### # Q6g: Koliko zaupate posameznim virom informacij o cepljenju proti SARS-CoV-2?: Alternativnim razlagam na družabnih omrežjih.

**Pre-question** Z naslednjimi vprašanji želimo preveriti, kakšne so bile vaše dosedanje izkušnje z epidemijo. Koliko zaupate posameznim virom informacij o cepljenju proti SARS-CoV-2?

**Literal question** Alternativnim razlagam na družabnih omrežjih.

Value	Label	Cases	Percentage
1	sploh ne zaupam	6072	50.4%
2	ne zaupam	3143	26.1%
3	niti zaupam niti ne zaupam	2426	20.1%
4	zaupam	346	2.9%
5	popolnoma zaupam	55	0.5%
-99	Ne vem	0	
-98	Zavrnil	0	
-97	Neustrezno	0	
-96	Ni# od navedenega	0	
-5	Prazna enota	0	
-4	Naknadno vprasanje	0	
-3	Prekinjeno	0	
-2	Preskok (if)	0	
-1	Ni odgovoril	0	

*Warning: these figures indicate the number of cases found in the data file. They cannot be interpreted as summary statistics of the population of interest.*

### # Q6h: Koliko zaupate posameznim virom informacij o cepljenju proti SARS-CoV-2?: Strokovnim #lankom in rezultatom raziskav.

**Information** [Type= discrete] [Format=numeric] [Range= 1-5] [Missing=\*]

**Statistics [NW/ W]** [Valid=12042 /-] [Invalid=0 /-]

**Pre-question** Z naslednjimi vprašanji želimo preveriti, kakšne so bile vaše dosedanje izkušnje z epidemijo. Koliko zaupate posameznim virom informacij o cepljenju proti SARS-CoV-2?

**Literal question** Strokovnim #lankom in rezultatom raziskav.

Value	Label	Cases	Percentage
1	sploh ne zaupam	445	3.7%
2	ne zaupam	442	3.7%
3	niti zaupam niti ne zaupam	2102	17.5%
4	zaupam	5584	46.4%
5	popolnoma zaupam	3469	28.8%
-99	Ne vem	0	
-98	Zavrnil	0	
-97	Neustrezno	0	
-96	Ni# od navedenega	0	
-5	Prazna enota	0	
-4	Naknadno vprasanje	0	
-3	Prekinjeno	0	
-2	Preskok (if)	0	
-1	Ni odgovoril	0	

*Warning: these figures indicate the number of cases found in the data file. They cannot be interpreted as summary statistics of the population of interest.*

## File : Odnos do cepljenja proti SARS-CoV-2, 2020: Priložnostni vzorec [Data file]

### # Q6i: Koliko zaupate posameznim virom informacij o cepljenju proti SARS-CoV-2?: Mnenju strokovnjakov.

<b>Information</b>	[Type= discrete] [Format=numeric] [Range= 1-5] [Missing=*]
<b>Statistics [NW/ W]</b>	[Valid=12041 /-] [Invalid=1 /-]
<b>Pre-question</b>	Z naslednjimi vprašanji želimo preveriti, kakšne so bile vaše dosedanje izkušnje z epidemijo. Koliko zaupate posameznim virom informacij o cepljenju proti SARS-CoV-2?
<b>Literal question</b>	Mnenju strokovnjakov.

Value	Label	Cases	Percentage
1	sploh ne zaupam	407	3.4%
2	ne zaupam	414	3.4%
3	niti zaupam niti ne zaupam	2281	18.9%
4	zaupam	6006	49.9%
5	popolnoma zaupam	2933	24.4%
-99	Ne vem	0	
-98	Zavrnil	0	
-97	Neustrezno	0	
-96	Ni# od navedenega	0	
-5	Prazna enota	0	
-4	Naknadno vprašanje	0	
-3	Prekinjeno	0	
-2	Preskok (if)	0	
-1	Ni odgovoril	1	

Warning: these figures indicate the number of cases found in the data file. They cannot be interpreted as summary statistics of the population of interest.

### # Q6j: Koliko zaupate posameznim virom informacij o cepljenju proti SARS-CoV-2?: Informacijam, ki mi jih posredujejo znanci, zaposleni v zdravstvu.

<b>Information</b>	[Type= discrete] [Format=numeric] [Range= 1-5] [Missing=*]
<b>Statistics [NW/ W]</b>	[Valid=12041 /-] [Invalid=1 /-]
<b>Pre-question</b>	Z naslednjimi vprašanji želimo preveriti, kakšne so bile vaše dosedanje izkušnje z epidemijo. Koliko zaupate posameznim virom informacij o cepljenju proti SARS-CoV-2?
<b>Literal question</b>	Informacijam, ki mi jih posredujejo znanci, zaposleni v zdravstvu.

Value	Label	Cases	Percentage
1	sploh ne zaupam	502	4.2%
2	ne zaupam	996	8.3%
3	niti zaupam niti ne zaupam	4630	38.5%
4	zaupam	5157	42.8%
5	popolnoma zaupam	756	6.3%
-99	Ne vem	0	
-98	Zavrnil	0	
-97	Neustrezno	0	
-96	Ni# od navedenega	0	
-5	Prazna enota	0	
-4	Naknadno vprašanje	0	
-3	Prekinjeno	0	
-2	Preskok (if)	0	
-1	Ni odgovoril	1	

Warning: these figures indicate the number of cases found in the data file. They cannot be interpreted as summary statistics of the population of interest.

## File : Odnos do cepljenja proti SARS-CoV-2, 2020: Priložnostni vzorec [Data file]

# Q6k: Koliko zaupate posameznim virom informacij o cepljenju proti SARS-CoV-2?: Informacijam prijateljev in znancev, ki niso zaposleni v zdravstvu.

<b>Information</b>	[Type= discrete] [Format=numeric] [Range= 1-5] [Missing=*]
<b>Statistics [NW/ W]</b>	[Valid=12042 /-] [Invalid=0 /-]
<b>Pre-question</b>	Z naslednjimi vprašanji želimo preveriti, kakšne so bile vaše dosedanje izkušnje z epidemijo. Koliko zaupate posameznim virom informacij o cepljenju proti SARS-CoV-2?
<b>Literal question</b>	Informacijam prijateljev in znancev, ki niso zaposleni v zdravstvu.

Value	Label	Cases	Percentage
1	sploh ne zaupam	2574	21.4%
2	ne zaupam	4114	34.2%
3	niti zaupam niti ne zaupam	4656	38.7%
4	zaupam	632	5.2%
5	popolnoma zaupam	66	0.5%
-99	Ne vem	0	
-98	Zavrnil	0	
-97	Neustrezno	0	
-96	Ni# od navedenega	0	
-5	Prazna enota	0	
-4	Naknadno vprasanje	0	
-3	Prekinjeno	0	
-2	Preskok (if)	0	
-1	Ni odgovoril	0	

Warning: these figures indicate the number of cases found in the data file. They cannot be interpreted as summary statistics of the population of interest.

# Q7a: Spodaj so navedeni ukrepi proti epidemiji. Na lestvici ocenite, koliko je bil posamezni ukrep mote# za vas: Obvezno nošenje maske.

<b>Information</b>	[Type= discrete] [Format=numeric] [Range= 1-3] [Missing=*]
<b>Statistics [NW/ W]</b>	[Valid=11982 /-] [Invalid=60 /-] [Mean=2.328 /-] [StdDev=0.736 /-]
<b>Pre-question</b>	Z naslednjimi vprašanji želimo preveriti, kakšne so bile vaše dosedanje izkušnje z epidemijo. Spodaj so navedeni ukrepi proti epidemiji. Na lestvici ocenite, koliko je bil posamezni ukrep mote# za vas.
<b>Literal question</b>	Obvezno nošenje maske.

Value	Label	Cases	Percentage
1	zelo mote#	1926	16.1%
2	malo mote#	4196	35.0%
3	ni mote#	5860	48.9%
-99	Ne vem	0	
-98	Zavrnil	0	
-97	Neustrezno	60	
-96	Ni# od navedenega	0	
-5	Prazna enota	0	
-4	Naknadno vprasanje	0	
-3	Prekinjeno	0	
-2	Preskok (if)	0	
-1	Ni odgovoril	0	

Warning: these figures indicate the number of cases found in the data file. They cannot be interpreted as summary statistics of the population of interest.

## File : Odnos do cepljenja proti SARS-CoV-2, 2020: Priložnostni vzorec [Data file]

# Q7b: Spodaj so navedeni ukrepi proti epidemiji. Na lestvici ocenite, koliko je bil posamezni ukrep mote# za vas: Spoštovanje razdalje med ljudmi.

<b>Information</b>	[Type= discrete] [Format=numeric] [Range= 1-3] [Missing=*]
<b>Statistics [NW/ W]</b>	[Valid=11979 /-] [Invalid=63 /-] [Mean=2.628 /-] [StdDev=0.601 /-]
<b>Pre-question</b>	Z naslednjimi vprašanji želimo preveriti, kakšne so bile vaše dosedanje izkušnje z epidemijo. Spodaj so navedeni ukrepi proti epidemiji. Na lestvici ocenite, koliko je bil posamezen ukrep mote# za vas.
<b>Literal question</b>	Spoštovanje razdalje med ljudmi.

Value	Label	Cases	Percentage
1	zelo mote#	761	6.4%
2	malo mote#	2931	24.5%
3	ni mote#	8287	69.2%
-99	Ne vem	0	
-98	Zavrnil	0	
-97	Neustrezno	63	
-96	Ni# od navedenega	0	
-5	Prazna enota	0	
-4	Naknadno vprasanje	0	
-3	Prekinjeno	0	
-2	Preskok (if)	0	
-1	Ni odgovoril	0	

Warning: these figures indicate the number of cases found in the data file. They cannot be interpreted as summary statistics of the population of interest.

# Q7c: Spodaj so navedeni ukrepi proti epidemiji. Na lestvici ocenite, koliko je bil posamezni ukrep mote# za vas: Omejitev gibanja na ob#ino prebivališ#a.

<b>Information</b>	[Type= discrete] [Format=numeric] [Range= 1-3] [Missing=*]
<b>Statistics [NW/ W]</b>	[Valid=11936 /-] [Invalid=106 /-] [Mean=1.53 /-] [StdDev=0.695 /-]
<b>Pre-question</b>	Z naslednjimi vprašanji želimo preveriti, kakšne so bile vaše dosedanje izkušnje z epidemijo. Spodaj so navedeni ukrepi proti epidemiji. Na lestvici ocenite, koliko je bil posamezen ukrep mote# za vas.
<b>Literal question</b>	Omejitev gibanja na ob#ino prebivališ#a.

Value	Label	Cases	Percentage
1	zelo mote#	7006	58.7%
2	malo mote#	3533	29.6%
3	ni mote#	1397	11.7%
-99	Ne vem	0	
-98	Zavrnil	0	
-97	Neustrezno	106	
-96	Ni# od navedenega	0	
-5	Prazna enota	0	
-4	Naknadno vprasanje	0	
-3	Prekinjeno	0	
-2	Preskok (if)	0	
-1	Ni odgovoril	0	

Warning: these figures indicate the number of cases found in the data file. They cannot be interpreted as summary statistics of the population of interest.



## File : Odnos do cepljenja proti SARS-CoV-2, 2020: Priložnostni vzorec [Data file]

# Q7d: Spodaj so navedeni ukrepi proti epidemiji. Na lestvici ocenite, koliko je bil posamezni ukrep mote# za vas: Omejitev gibanja na državne meje.

<b>Information</b>	[Type= discrete] [Format=numeric] [Range= 1-3] [Missing=*]
<b>Statistics [NW/ W]</b>	[Valid=11465 /-] [Invalid=577 /-] [Mean=2.143 /-] [StdDev=0.813 /-]
<b>Pre-question</b>	Z naslednjimi vprašanji želimo preveriti, kakšne so bile vaše dosedanje izkušnje z epidemijo. Spodaj so navedeni ukrepi proti epidemiji. Na lestvici ocenite, koliko je bil posamezen ukrep mote# za vas.
<b>Literal question</b>	Omejitev gibanja na državne meje.

Value	Label	Cases	Percentage
1	zelo mote#	3084	26.9%
2	malo mote#	3659	31.9%
3	ni mote#	4722	41.2%
-99	Ne vem	0	
-98	Zavrnil	0	
-97	Neustrezno	577	
-96	Ni# od navedenega	0	
-5	Prazna enota	0	
-4	Naknadno vprasanje	0	
-3	Prekinjeno	0	
-2	Preskok (if)	0	
-1	Ni odgovoril	0	

Warning: these figures indicate the number of cases found in the data file. They cannot be interpreted as summary statistics of the population of interest.

# Q7e: Spodaj so navedeni ukrepi proti epidemiji. Na lestvici ocenite, koliko je bil posamezni ukrep mote# za vas: Omejitev gibanja v no#nem #asu.

<b>Information</b>	[Type= discrete] [Format=numeric] [Range= 1-3] [Missing=*]
<b>Statistics [NW/ W]</b>	[Valid=11714 /-] [Invalid=328 /-] [Mean=2.182 /-] [StdDev=0.813 /-]
<b>Pre-question</b>	Z naslednjimi vprašanji želimo preveriti, kakšne so bile vaše dosedanje izkušnje z epidemijo. Spodaj so navedeni ukrepi proti epidemiji. Na lestvici ocenite, koliko je bil posamezen ukrep mote# za vas.
<b>Literal question</b>	Omejitev gibanja v no#nem casu

Value	Label	Cases	Percentage
1	zelo mote#	2998	25.6%
2	malo mote#	3588	30.6%
3	ni mote#	5128	43.8%
-99	Ne vem	0	
-98	Zavrnil	0	
-97	Neustrezno	328	
-96	Ni# od navedenega	0	
-5	Prazna enota	0	
-4	Naknadno vprasanje	0	
-3	Prekinjeno	0	
-2	Preskok (if)	0	
-1	Ni odgovoril	0	

Warning: these figures indicate the number of cases found in the data file. They cannot be interpreted as summary statistics of the population of interest.

**File : Odnos do cepljenja proti SARS-CoV-2, 2020: Priložnostni vzorec [Data file]****# Q7f: Spodaj so navedeni ukrepi proti epidemiji. Na lestvici ocenite, koliko je bil posamezni ukrep mote# za vas: Zaprtje trgovin (razen živilskih in lekarn).**

<b>Information</b>	[Type= discrete] [Format=numeric] [Range= 1-3] [Missing=*]
<b>Statistics [NW/ W]</b>	[Valid=11965 /-] [Invalid=77 /-] [Mean=2.002 /-] [StdDev=0.72 /-]
<b>Pre-question</b>	Z naslednjimi vprašanji želimo preveriti, kakšne so bile vaše dosedanje izkušnje z epidemijo. Spodaj so navedeni ukrepi proti epidemiji. Na lestvici ocenite, koliko je bil posamezen ukrep mote# za vas.
<b>Literal question</b>	Zaprtje trgovin (razen živilskih in lekarn).

Value	Label	Cases	Percentage
1	zelo mote#	3089	25.8%
2	malo mote#	5760	48.1%
3	ni mote#	3116	26.0%
-99	Ne vem	0	
-98	Zavrnil	0	
-97	Neustrezno	77	
-96	Ni# od navedenega	0	
-5	Prazna enota	0	
-4	Naknadno vprasanje	0	
-3	Prekinjeno	0	
-2	Preskok (if)	0	
-1	Ni odgovoril	0	

*Warning: these figures indicate the number of cases found in the data file. They cannot be interpreted as summary statistics of the population of interest.***# Q7g: Spodaj so navedeni ukrepi proti epidemiji. Na lestvici ocenite, koliko je bil posamezni ukrep mote# za vas: Zaprtje gostinskih obratov.**

<b>Information</b>	[Type= discrete] [Format=numeric] [Range= 1-3] [Missing=*]
<b>Statistics [NW/ W]</b>	[Valid=11736 /-] [Invalid=306 /-] [Mean=2.185 /-] [StdDev=0.759 /-]
<b>Pre-question</b>	Z naslednjimi vprašanji želimo preveriti, kakšne so bile vaše dosedanje izkušnje z epidemijo. Spodaj so navedeni ukrepi proti epidemiji. Na lestvici ocenite, koliko je bil posamezen ukrep mote# za vas.
<b>Literal question</b>	Zaprtje gostinskih obratov.

Value	Label	Cases	Percentage
1	zelo mote#	2493	21.2%
2	malo mote#	4573	39.0%
3	ni mote#	4670	39.8%
-99	Ne vem	0	
-98	Zavrnil	0	
-97	Neustrezno	306	
-96	Ni# od navedenega	0	
-5	Prazna enota	0	
-4	Naknadno vprasanje	0	
-3	Prekinjeno	0	
-2	Preskok (if)	0	
-1	Ni odgovoril	0	

*Warning: these figures indicate the number of cases found in the data file. They cannot be interpreted as summary statistics of the population of interest.*

## File : Odnos do cepljenja proti SARS-CoV-2, 2020: Priložnostni vzorec [Data file]

# Q7h: Spodaj so navedeni ukrepi proti epidemiji. Na lestvici ocenite, koliko je bil posamezni ukrep mote# za vas: Zaprtje kulturnih ustanov.

<b>Information</b>	[Type= discrete] [Format=numeric] [Range= 1-3] [Missing=*]
<b>Statistics [NW/ W]</b>	[Valid=11625 /-] [Invalid=417 /-] [Mean=2.153 /-] [StdDev=0.771 /-]
<b>Pre-question</b>	Z naslednjimi vprašanji želimo preveriti, kakšne so bile vaše dosedanje izkušnje z epidemijo. Spodaj so navedeni ukrepi proti epidemiji. Na lestvici ocenite, koliko je bil posamezen ukrep mote# za vas.
<b>Literal question</b>	Zaprtje kulturnih ustanov.

Value	Label	Cases	Percentage
1	zelo mote#	2704	23.3%
2	malo mote#	4435	38.2%
3	ni mote#	4486	38.6%
-99	Ne vem	0	
-98	Zavrnil	0	
-97	Neustrezno	417	
-96	Ni# od navedenega	0	
-5	Prazna enota	0	
-4	Naknadno vprasanje	0	
-3	Prekinjeno	0	
-2	Preskok (if)	0	
-1	Ni odgovoril	0	

Warning: these figures indicate the number of cases found in the data file. They cannot be interpreted as summary statistics of the population of interest.

# Q7i: Spodaj so navedeni ukrepi proti epidemiji. Na lestvici ocenite, koliko je bil posamezni ukrep mote# za vas: Zaprtje vrtcev in šol.

<b>Information</b>	[Type= discrete] [Format=numeric] [Range= 1-3] [Missing=*]
<b>Statistics [NW/ W]</b>	[Valid=10415 /-] [Invalid=1627 /-] [Mean=1.637 /-] [StdDev=0.786 /-]
<b>Pre-question</b>	Z naslednjimi vprašanji želimo preveriti, kakšne so bile vaše dosedanje izkušnje z epidemijo. Spodaj so navedeni ukrepi proti epidemiji. Na lestvici ocenite, koliko je bil posamezen ukrep mote# za vas.
<b>Literal question</b>	Zaprtje vrtcev in šol.

Value	Label	Cases	Percentage
1	zelo mote#	5791	55.6%
2	malo mote#	2613	25.1%
3	ni mote#	2011	19.3%
-99	Ne vem	0	
-98	Zavrnil	0	
-97	Neustrezno	1627	
-96	Ni# od navedenega	0	
-5	Prazna enota	0	
-4	Naknadno vprasanje	0	
-3	Prekinjeno	0	
-2	Preskok (if)	0	
-1	Ni odgovoril	0	

Warning: these figures indicate the number of cases found in the data file. They cannot be interpreted as summary statistics of the population of interest.

## File : Odnos do cepljenja proti SARS-CoV-2, 2020: Priložnostni vzorec [Data file]

# Q7j: Spodaj so navedeni ukrepi proti epidemiji. Na lestvici ocenite, koliko je bil posamezni ukrep mote# za vas: Ukinitve javnega prevoza.

<b>Information</b>	[Type= discrete] [Format=numeric] [Range= 1-3] [Missing=*]
<b>Statistics [NW/ W]</b>	[Valid=10012 /-] [Invalid=2030 /-] [Mean=2.084 /-] [StdDev=0.816 /-]
<b>Pre-question</b>	Z naslednjimi vprašanji želimo preveriti, kakšne so bile vaše dosedanje izkušnje z epidemijo. Spodaj so navedeni ukrepi proti epidemiji. Na lestvici ocenite, koliko je bil posamezen ukrep mote# za vas.
<b>Literal question</b>	Ukinitve javnega prevoza.

Value	Label	Cases	Percentage
1	zelo mote#	2951	29.5%
2	malo mote#	3267	32.6%
3	ni mote#	3794	37.9%
-99	Ne vem	0	
-98	Zavrnil	0	
-97	Neustrezno	2030	
-96	Ni# od navedenega	0	
-5	Prazna enota	0	
-4	Naknadno vprasanje	0	
-3	Prekinjeno	0	
-2	Preskok (if)	0	
-1	Ni odgovoril	0	

Warning: these figures indicate the number of cases found in the data file. They cannot be interpreted as summary statistics of the population of interest.

# Q7k: Spodaj so navedeni ukrepi proti epidemiji. Na lestvici ocenite, koliko je bil posamezni ukrep mote# za vas: Prepoved zasebnega druženja.

<b>Information</b>	[Type= discrete] [Format=numeric] [Range= 1-3] [Missing=*]
<b>Statistics [NW/ W]</b>	[Valid=11974 /-] [Invalid=68 /-] [Mean=1.839 /-] [StdDev=0.742 /-]
<b>Pre-question</b>	Z naslednjimi vprašanji želimo preveriti, kakšne so bile vaše dosedanje izkušnje z epidemijo. Spodaj so navedeni ukrepi proti epidemiji. Na lestvici ocenite, koliko je bil posamezen ukrep mote# za vas.
<b>Literal question</b>	Prepoved zasebnega druženja.

Value	Label	Cases	Percentage
1	zelo mote#	4412	36.8%
2	malo mote#	5075	42.4%
3	ni mote#	2487	20.8%
-99	Ne vem	0	
-98	Zavrnil	0	
-97	Neustrezno	68	
-96	Ni# od navedenega	0	
-5	Prazna enota	0	
-4	Naknadno vprasanje	0	
-3	Prekinjeno	0	
-2	Preskok (if)	0	
-1	Ni odgovoril	0	

Warning: these figures indicate the number of cases found in the data file. They cannot be interpreted as summary statistics of the population of interest.

## File : Odnos do cepljenja proti SARS-CoV-2, 2020: Priložnostni vzorec [Data file]

# Q8: Ali menite, da bi moralo biti za zdravstvene delavce in zaposlene v DSO (domu starejših ob#anov) cepljenje proti virusu SARS-CoV-2 obvezno (z izjemo tistih, ki iz zdravstvenih razlogov ne smejo biti cepljeni)?

<b>Information</b>	[Type= discrete] [Format=numeric] [Range= 1-2] [Missing=*/3]
<b>Statistics [NW/ W]</b>	[Valid=10223 /-] [Invalid=1819 /-]
<b>Pre-question</b>	Z naslednjimi vprašanji želimo preveriti, kakšne so bile vaše dosedanje izkušnje z epidemijo.
<b>Literal question</b>	Ali menite, da bi moralo biti za zdravstvene delavce in zaposlene v DSO (domu starejših ob#anov) cepljenje proti virusu SARS-CoV-2 obvezno (z izjemo tistih, ki iz zdravstvenih razlogov ne smejo biti cepljeni)?

Value	Label	Cases	Percentage
1	Ne.	3742	36.6%
2	Da.	6481	63.4%
-99	Ne vem	0	
-98	Zavrnil	0	
-97	Neustrezno	0	
-96	Ni# od navedenega	0	
-5	Prazna enota	0	
-4	Naknadno vprašanje	0	
-3	Prekinjeno	0	
-2	Preskok (if)	0	
-1	Ni odgovoril	0	
3	Ne vem.	1819	

Warning: these figures indicate the number of cases found in the data file. They cannot be interpreted as summary statistics of the population of interest.

# Q9: Kot najpomembnejši ukrep proti epidemiji virusa SARS-CoV-2 povsod po svetu in tudi pri nas na#rtujemo cepljenje, ki bo predvidoma brezpla#no in prostovoljno. Ali se nameravate udeležiti cepljenja takoj, ko bo mogo#e?

<b>Information</b>	[Type= discrete] [Format=numeric] [Range= 1-4] [Missing=*]
<b>Statistics [NW/ W]</b>	[Valid=12042 /-] [Invalid=0 /-]
<b>Pre-question</b>	Z naslednjimi vprašanji želimo preveriti, kakšne so bile vaše dosedanje izkušnje z epidemijo.
<b>Literal question</b>	Kot najpomembnejši ukrep proti epidemiji virusa SARS-CoV-2 povsod po svetu in tudi pri nas na#rtujemo cepljenje, ki bo predvidoma brezpla#no in prostovoljno. Ali se nameravate udeležiti cepljenja takoj, ko bo mogo#e?

Value	Label	Cases	Percentage
1	Zagotovo se ne bom cepil(a).	2623	21.8%
2	Verjetno se ne bom cepil(a).	2336	19.4%
3	Verjetno se bom cepil(a).	3119	25.9%
4	Zagotovo se bom cepil(a).	3964	32.9%
-99	Ne vem	0	
-98	Zavrnil	0	
-97	Neustrezno	0	
-96	Ni# od navedenega	0	
-5	Prazna enota	0	
-4	Naknadno vprašanje	0	
-3	Prekinjeno	0	
-2	Preskok (if)	0	
-1	Ni odgovoril	0	

Warning: these figures indicate the number of cases found in the data file. They cannot be interpreted as summary statistics of the population of interest.

## File : Odnos do cepljenja proti SARS-CoV-2, 2020: Priložnostni vzorec [Data file]

# Q10a: Na lestvici ocenite, koliko se strinjate s spodnjimi trditvami: Zaupam, da je cepivo proti virusu SARS-CoV-2 varno.

<b>Information</b>	[Type= discrete] [Format=numeric] [Range= 1-5] [Missing=*]
<b>Statistics [NW/ W]</b>	[Valid=12042 /-] [Invalid=0 /-]
<b>Pre-question</b>	Z naslednjimi vprašanji želimo preveriti, kakšne so bile vaše dosedanje izkušnje z epidemijo. Na lestvici ocenite, koliko se strinjate s spodnjimi trditvami.
<b>Literal question</b>	Zaupam, da je cepivo proti virusu SARSCoV-2 varno.

Value	Label	Cases	Percentage
1	sploh se ne strinjam	2130	17.7%
2	se ne strinjam	1141	9.5%
3	sem neodlo#en(a)	3334	27.7%
4	se strinjam	4137	34.4%
5	se popolnoma strinjam	1300	10.8%
-99	Ne vem	0	
-98	Zavrnil	0	
-97	Neustrezno	0	
-96	Ni# od navedenega	0	
-5	Prazna enota	0	
-4	Naknadno vprasanje	0	
-3	Prekinjeno	0	
-2	Preskok (if)	0	
-1	Ni odgovoril	0	

Warning: these figures indicate the number of cases found in the data file. They cannot be interpreted as summary statistics of the population of interest.

# Q10b: Na lestvici ocenite, koliko se strinjate s spodnjimi trditvami: Verjamem, da je cepljenje proti virusu SARS-CoV-2 u#inkovito.

<b>Information</b>	[Type= discrete] [Format=numeric] [Range= 1-5] [Missing=*]
<b>Statistics [NW/ W]</b>	[Valid=12042 /-] [Invalid=0 /-]
<b>Pre-question</b>	Z naslednjimi vprašanji želimo preveriti, kakšne so bile vaše dosedanje izkušnje z epidemijo. Na lestvici ocenite, koliko se strinjate s spodnjimi trditvami.
<b>Literal question</b>	Verjamem, da je cepljenje proti virusu SARS-CoV-2 u#inkovito.

Value	Label	Cases	Percentage
1	sploh se ne strinjam	1558	12.9%
2	se ne strinjam	900	7.5%
3	sem neodlo#en(a)	3371	28.0%
4	se strinjam	4734	39.3%
5	se popolnoma strinjam	1479	12.3%
-99	Ne vem	0	
-98	Zavrnil	0	
-97	Neustrezno	0	
-96	Ni# od navedenega	0	
-5	Prazna enota	0	
-4	Naknadno vprasanje	0	
-3	Prekinjeno	0	
-2	Preskok (if)	0	
-1	Ni odgovoril	0	

## File : Odnos do cepljenja proti SARS-CoV-2, 2020: Priložnostni vzorec [Data file]

# Q10b: Na lestvici ocenite, koliko se strinjate s spodnjimi trditvami: Verjamem, da je cepljenje proti virusu SARS-CoV-2 u#inkovito.

*Warning: these figures indicate the number of cases found in the data file. They cannot be interpreted as summary statistics of the population of interest.*

# Q10c: Na lestvici ocenite, koliko se strinjate s spodnjimi trditvami: Želim po#akati, da bo na voljo ve# informacij o varnosti cepiva proti virusu SARS-CoV-2 .

<b>Information</b>	[Type= discrete] [Format=numeric] [Range= 1-5] [Missing=*]
<b>Statistics [NW/ W]</b>	[Valid=12042 /-] [Invalid=0 /-]
<b>Pre-question</b>	Z naslednjimi vprašanji želimo preveriti, kakšne so bile vaše dosedanje izkušnje z epidemijo. Na lestvici ocenite, koliko se strinjate s spodnjimi trditvami.
<b>Literal question</b>	Želim po#akati, da bo na voljo ve# informacij o varnosti cepiva proti virusu SARS-CoV-2 .

Value	Label	Cases	Percentage
1	sploh se ne strinjam	809	6.7%
2	se ne strinjam	1923	16.0%
3	sem neodlo#en(a)	2262	18.8%
4	se strinjam	4261	35.4%
5	se popolnoma strinjam	2787	23.1%
-99	Ne vem	0	
-98	Zavrnil	0	
-97	Neustrezno	0	
-96	Ni# od navedenega	0	
-5	Prazna enota	0	
-4	Naknadno vprašanje	0	
-3	Prekinjeno	0	
-2	Preskok (if)	0	
-1	Ni odgovoril	0	

*Warning: these figures indicate the number of cases found in the data file. They cannot be interpreted as summary statistics of the population of interest.*

# Q10d: Na lestvici ocenite, koliko se strinjate s spodnjimi trditvami: Zelo me je strah, da bi se okužil z virusom SARS-Co-V2.

<b>Information</b>	[Type= discrete] [Format=numeric] [Range= 1-5] [Missing=*]
<b>Statistics [NW/ W]</b>	[Valid=12042 /-] [Invalid=0 /-]
<b>Pre-question</b>	Z naslednjimi vprašanji želimo preveriti, kakšne so bile vaše dosedanje izkušnje z epidemijo. Na lestvici ocenite, koliko se strinjate s spodnjimi trditvami.
<b>Literal question</b>	Zelo me je strah, da bi se okužil z virusom SARSCo-V2.

Value	Label	Cases	Percentage
1	sploh se ne strinjam	2094	17.4%
2	se ne strinjam	3296	27.4%
3	sem neodlo#en(a)	2872	23.8%
4	se strinjam	2920	24.2%
5	se popolnoma strinjam	860	7.1%
-99	Ne vem	0	
-98	Zavrnil	0	
-97	Neustrezno	0	
-96	Ni# od navedenega	0	
-5	Prazna enota	0	
-4	Naknadno vprašanje	0	

## File : Odnos do cepljenja proti SARS-CoV-2, 2020: Priložnostni vzorec [Data file]

# Q10d: Na lestvici ocenite, koliko se strinjate s spodnjimi trditvami: Zelo me je strah, da bi se okužil z virusom SARS-Co-V2.

Value	Label	Cases	Percentage
-3	Prekinjeno	0	
-2	Preskok (if)	0	
-1	Ni odgovoril	0	

Warning: these figures indicate the number of cases found in the data file. They cannot be interpreted as summary statistics of the population of interest.

# Q10e: Na lestvici ocenite, koliko se strinjate s spodnjimi trditvami: Menim, da je virus SARS-CoV-2 enako nevaren kot virus gripe.

<b>Information</b>	[Type= discrete] [Format=numeric] [Range= 1-5] [Missing=*]
<b>Statistics [NW/ W]</b>	[Valid=12042 /-] [Invalid=0 /-]
<b>Pre-question</b>	Z naslednjimi vprašanji želimo preveriti, kakšne so bile vaše dosedanje izkušnje z epidemijo. Na lestvici ocenite, koliko se strinjate s spodnjimi trditvami.
<b>Literal question</b>	Menim, da je virus SARS-CoV-2 enako nevaren kot virus gripe.

Value	Label	Cases	Percentage
1	sploh se ne strinjam	3611	30.0%
2	se ne strinjam	3834	31.8%
3	sem neodlo#en(a)	2122	17.6%
4	se strinjam	1767	14.7%
5	se popolnoma strinjam	708	5.9%
-99	Ne vem	0	
-98	Zavrnil	0	
-97	Neustrezno	0	
-96	Ni# od navedenega	0	
-5	Prazna enota	0	
-4	Naknadno vprašanje	0	
-3	Prekinjeno	0	
-2	Preskok (if)	0	
-1	Ni odgovoril	0	

Warning: these figures indicate the number of cases found in the data file. They cannot be interpreted as summary statistics of the population of interest.

# Q10f: Na lestvici ocenite, koliko se strinjate s spodnjimi trditvami: Imam slabe izkušnje s preteklimi cepljenji pri sebi ali bližnji osebi.

<b>Information</b>	[Type= discrete] [Format=numeric] [Range= 1-5] [Missing=*]
<b>Statistics [NW/ W]</b>	[Valid=12042 /-] [Invalid=0 /-]
<b>Pre-question</b>	Z naslednjimi vprašanji želimo preveriti, kakšne so bile vaše dosedanje izkušnje z epidemijo. Na lestvici ocenite, koliko se strinjate s spodnjimi trditvami.
<b>Literal question</b>	Imam slabe izkušnje s preteklimi cepljenji pri sebi ali bližnji osebi.

Value	Label	Cases	Percentage
1	sploh se ne strinjam	4873	40.5%
2	se ne strinjam	3635	30.2%
3	sem neodlo#en(a)	1403	11.7%
4	se strinjam	1302	10.8%
5	se popolnoma strinjam	829	6.9%
-99	Ne vem	0	



## File : Odnos do cepljenja proti SARS-CoV-2, 2020: Priložnostni vzorec [Data file]

# Q10f: Na lestvici ocenite, koliko se strinjate s spodnjimi trditvami: Imam slabe izkušnje s preteklimi cepljenji pri sebi ali bližnji osebi.

Value	Label	Cases	Percentage
-98	Zavrnil	0	
-97	Neustrezno	0	
-96	Ni# od navedenega	0	
-5	Prazna enota	0	
-4	Naknadno vprasanje	0	
-3	Prekinjeno	0	
-2	Preskok (if)	0	
-1	Ni odgovoril	0	

Warning: these figures indicate the number of cases found in the data file. They cannot be interpreted as summary statistics of the population of interest.

# Q10g: Na lestvici ocenite, koliko se strinjate s spodnjimi trditvami: Cepljenje proti virusu SARS-CoV-2 predstavlja poskus nadzora nad populacijo.

<b>Information</b>	[Type= discrete] [Format=numeric] [Range= 1-5] [Missing=*]
<b>Statistics [NW/ W]</b>	[Valid=12042 /-] [Invalid=0 /-]
<b>Pre-question</b>	Z naslednjimi vprašanji želimo preveriti, kakšne so bile vaše dosedanje izkušnje z epidemijo. Na lestvici ocenite, koliko se strinjate s spodnjimi trditvami.
<b>Literal question</b>	Cepljenje proti virusu SARSCoV-2 predstavlja poskus nadzora nad populacijo.

Value	Label	Cases	Percentage
1	sploh se ne strinjam	5676	47.1%
2	se ne strinjam	2196	18.2%
3	sem neodlo#en(a)	1960	16.3%
4	se strinjam	1214	10.1%
5	se popolnoma strinjam	996	8.3%
-99	Ne vem	0	
-98	Zavrnil	0	
-97	Neustrezno	0	
-96	Ni# od navedenega	0	
-5	Prazna enota	0	
-4	Naknadno vprasanje	0	
-3	Prekinjeno	0	
-2	Preskok (if)	0	
-1	Ni odgovoril	0	

Warning: these figures indicate the number of cases found in the data file. They cannot be interpreted as summary statistics of the population of interest.

# Q11: Kakšno je vaše splošno mnenje o cepljenju proti drugim nalezljivim boleznim?

<b>Information</b>	[Type= discrete] [Format=numeric] [Range= 1-3] [Missing=*]
<b>Statistics [NW/ W]</b>	[Valid=12042 /-] [Invalid=0 /-]
<b>Pre-question</b>	Z naslednjimi vprašanji želimo preveriti, kakšne so bile vaše dosedanje izkušnje z epidemijo.
<b>Literal question</b>	Kakšno je vaše splošno mnenje o cepljenju proti drugim nalezljivim boleznim?

Value	Label	Cases	Percentage
1	Sem proti vsem vrstam cepiv.	986	8.2%
2	Podpiram le cepljenja, ki so trenutno obvezna.	2746	22.8%
3	Podpiram tako obvezna kot tudi neobvezna cepljenja (proti HP	8310	69.0%

## File : Odnos do cepljenja proti SARS-CoV-2, 2020: Priložnostni vzorec [Data file]

### # Q11: Kakšno je vaše splošno mnenje o cepljenju proti drugim nalezljivim boleznim?

Value	Label	Cases	Percentage
-99	Ne vem	0	
-98	Zavrnil	0	
-97	Neustrezno	0	
-96	Ni# od navedenega	0	
-5	Prazna enota	0	
-4	Naknadno vprašanje	0	
-3	Prekinjeno	0	
-2	Preskok (if)	0	
-1	Ni odgovoril	0	

Warning: these figures indicate the number of cases found in the data file. They cannot be interpreted as summary statistics of the population of interest.

### # Q12: Ali ste se v preteklosti cepili proti gripi?

<b>Information</b>	[Type= discrete] [Format=numeric] [Range= 1-3] [Missing=*]
<b>Statistics [NW/ W]</b>	[Valid=12042 /-] [Invalid=0 /-]
<b>Pre-question</b>	Z naslednjimi vprašanji želimo preveriti, kakšne so bile vaše dosedanje izkušnje z epidemijo.
<b>Literal question</b>	Ali ste se v preteklosti cepili proti gripi?

Value	Label	Cases	Percentage
1	Nikoli se še nisem cepil(a).	6510	54.1%
2	Cepim se le ob#asno.	3418	28.4%
3	Da, redno se cepim (vsako leto).	2114	17.6%
-99	Ne vem	0	
-98	Zavrnil	0	
-97	Neustrezno	0	
-96	Ni# od navedenega	0	
-5	Prazna enota	0	
-4	Naknadno vprašanje	0	
-3	Prekinjeno	0	
-2	Preskok (if)	0	
-1	Ni odgovoril	0	

Warning: these figures indicate the number of cases found in the data file. They cannot be interpreted as summary statistics of the population of interest.

### # Q13: Ali bi o cepljenju proti virusu SARS-CoV-2 želeli dodati še kaj, o #emer vas nismo vprašali?

<b>Information</b>	[Type= discrete] [Format=character] [Missing=*]
<b>Statistics [NW/ W]</b>	[Valid=12042 /-] [Invalid=0 /-]
<b>Pre-question</b>	Z naslednjimi vprašanji želimo preveriti, kakšne so bile vaše dosedanje izkušnje z epidemijo.
<b>Literal question</b>	Ali bi o cepljenju proti virusu SARS-CoV-2 želeli dodati še kaj, o cemer vas nismo vprašali?

Value	Label	Cases	Percentage
podatki dostopni v excelovi datoteki n=2320		12042	100.0%

Warning: these figures indicate the number of cases found in the data file. They cannot be interpreted as summary statistics of the population of interest.

### # Q14: Spol:

<b>Information</b>	[Type= discrete] [Format=numeric] [Range= 1-2] [Missing=*]
<b>Statistics [NW/ W]</b>	[Valid=12042 /-] [Invalid=0 /-]

## File : Odnos do cepljenja proti SARS-CoV-2, 2020: Priložnostni vzorec [Data file]

### # Q14: Spol:

**Pre-question** Z naslednjimi vprašanji želimo preveriti, kakšne so bile vaše dosedanje izkušnje z epidemijo.

**Literal question** Spol:

Value	Label	Cases	Percentage
1	Ženska.	7627	63.3%
2	Moški.	4415	36.7%
-99	Ne vem	0	
-98	Zavrnil	0	
-97	Neustrezno	0	
-96	Ni# od navedenega	0	
-5	Prazna enota	0	
-4	Naknadno vprašanje	0	
-3	Prekinjeno	0	
-2	Preskok (if)	0	
-1	Ni odgovoril	0	

*Warning: these figures indicate the number of cases found in the data file. They cannot be interpreted as summary statistics of the population of interest.*

### # Q15: Starost:

**Information** [Type= discrete] [Format=numeric] [Range= 1-7] [Missing=\*]

**Statistics [NW/ W]** [Valid=12042 /-] [Invalid=0 /-]

**Pre-question** Z naslednjimi vprašanji želimo preveriti, kakšne so bile vaše dosedanje izkušnje z epidemijo.

**Literal question** Starost:

Value	Label	Cases	Percentage
1	od 15 do vklju#no 24 let	2807	23.3%
2	od 25 do vklju#no 34 let	2206	18.3%
3	od 35 do vklju#no 44 let	2633	21.9%
4	od 45 do vklju#no 54 let	2219	18.4%
5	od 55 do vklju#no 64 let	1233	10.2%
6	od 65 do vklju#no 74 let	757	6.3%
7	75 in ve# let	187	1.6%
-99	Ne vem	0	
-98	Zavrnil	0	
-97	Neustrezno	0	
-96	Ni# od navedenega	0	
-5	Prazna enota	0	
-4	Naknadno vprašanje	0	
-3	Prekinjeno	0	
-2	Preskok (if)	0	
-1	Ni odgovoril	0	

*Warning: these figures indicate the number of cases found in the data file. They cannot be interpreted as summary statistics of the population of interest.*

### # Q16: Stopnja dokon#ane izobrazbe:

**Information** [Type= discrete] [Format=numeric] [Range= 1-5] [Missing=\*]

**Statistics [NW/ W]** [Valid=12042 /-] [Invalid=0 /-]

**Pre-question** Z naslednjimi vprašanji želimo preveriti, kakšne so bile vaše dosedanje izkušnje z epidemijo.

## File : Odnos do cepljenja proti SARS-CoV-2, 2020: Priložnostni vzorec [Data file]

### # Q16: Stopnja dokonšane izobrazbe:

Literal question      Stopnja dokonšane izobrazbe:

Value	Label	Cases	Percentage
1	I. ali II. (nedokonšana ali konšana OŠ)	507	4.2%
2	III. ali IV. (nižje poklicno ali srednje poklicno izobraževanje)	604	5.0%
3	V. (gimnazija, srednja šola)	3258	27.1%
4	VI. (višješolsko ali visokošolsko strokovno izobraževanje)	2833	23.5%
5	VII. ali VIII. (specializacija po višješolskem strokovnem/univerzitetnem študiju)	4840	40.2%
-99	Ne vem	0	
-98	Zavrnil	0	
-97	Neustrezno	0	
-96	Ni od navedenega	0	
-5	Prazna enota	0	
-4	Naknadno vprašanje	0	
-3	Prekinjeno	0	
-2	Preskok (if)	0	
-1	Ni odgovoril	0	

Warning: these figures indicate the number of cases found in the data file. They cannot be interpreted as summary statistics of the population of interest.

### # Q17: Status:

Information      [Type= discrete] [Format=numeric] [Range= 1-8] [Missing=\*]

Statistics [NW/ W]      [Valid=12042 /-] [Invalid=0 /-]

Pre-question      Z naslednjimi vprašanji želimo preveriti, kakšne so bile vaše dosedanje izkušnje z epidemijo.

Literal question      Status:

Value	Label	Cases	Percentage
1	dijak ali študent	2825	23.5%
2	zaposlen	6432	53.4%
3	samozaposlen ali samostojni poklic	1085	9.0%
4	nezaposlen	336	2.8%
5	upokojen	1183	9.8%
6	kmetovalec	20	0.2%
7	gospodinja	73	0.6%
8	drugo:	88	0.7%
-99	Ne vem	0	
-98	Zavrnil	0	
-97	Neustrezno	0	
-96	Ni od navedenega	0	
-5	Prazna enota	0	
-4	Naknadno vprašanje	0	
-3	Prekinjeno	0	
-2	Preskok (if)	0	
-1	Ni odgovoril	0	

Warning: these figures indicate the number of cases found in the data file. They cannot be interpreted as summary statistics of the population of interest.

### # Q17\_8\_tr: drugo: (tekst)\_rekodirano

Information      [Type= discrete] [Format=character] [Missing=\*]

## File : Odnos do cepljenja proti SARS-CoV-2, 2020: Priložnostni vzorec [Data file]

### # Q17\_8\_tr: drugo: (tekst)\_rekodirano

Statistics [NW/ W] [Valid=12042 /-] [Invalid=0 /-]

Pre-question Z naslednjimi vprašanji želimo preveriti, kakšne so bile vaše dosedanje izkušnje z epidemijo.

Literal question drugo: (tekst)\_rekodirano

Value	Label	Cases	Percentage
-1: brez odgovora		1	0.0%
-2: preskok zakrita vrednost		11953	99.3%
		88	0.7%

Warning: these figures indicate the number of cases found in the data file. They cannot be interpreted as summary statistics of the population of interest.

### # Q18: Ali delate v zdravstvu (vklju#eni so tudi domovi starejših ob#anov) ?

Information [Type= discrete] [Format=numeric] [Range= 1-6] [Missing=\*]

Statistics [NW/ W] [Valid=12042 /-] [Invalid=0 /-]

Pre-question Z naslednjimi vprašanji želimo preveriti, kakšne so bile vaše dosedanje izkušnje z epidemijo.

Literal question Ali delate v zdravstvu (vklju#eni so tudi domovi starejših ob#anov) ?

Value	Label	Cases	Percentage
1	Ne.	9974	82.8%
2	Da, kot zdravnik/zdravnica.	770	6.4%
3	Da, kot drugo osebo, zaposleno v zdravstvu (medicinska sest	674	5.6%
4	Da, kot študent/šudentka medicine.	311	2.6%
5	Da, kot dijak/dijakinja zdravstvene srednje šole ali študent	234	1.9%
6	Da, kot študent/šudentka drugih smeri.	79	0.7%
-99	Ne vem	0	
-98	Zavrnil	0	
-97	Neustrezno	0	
-96	Ni# od navedenega	0	
-5	Prazna enota	0	
-4	Naknadno vprasanje	0	
-3	Prekinjeno	0	
-2	Preskok (if)	0	
-1	Ni odgovoril	0	

Warning: these figures indicate the number of cases found in the data file. They cannot be interpreted as summary statistics of the population of interest.

### # Q19: Regija, kjer živite:

Information [Type= discrete] [Format=numeric] [Range= 1-12] [Missing=\*]

Statistics [NW/ W] [Valid=12042 /-] [Invalid=0 /-]

Pre-question Z naslednjimi vprašanji želimo preveriti, kakšne so bile vaše dosedanje izkušnje z epidemijo.

Literal question Regija, kjer živite:

Value	Label	Cases	Percentage
1	Osrednjeslovenska.	4437	36.8%
2	Podravska.	1630	13.5%
3	Savinjska.	893	7.4%
4	Dolenjska, Bela krajina in Ko#evska.	923	7.7%
5	Pomurska.	404	3.4%

## File : Odnos do cepljenja proti SARS-CoV-2, 2020: Priložnostni vzorec [Data file]

### # Q19: Regija, kjer živite:

Value	Label	Cases	Percentage
6	Gorenjska.	1107	9.2%
7	Posavska.	580	4.8%
8	Koroška.	427	3.5%
9	Obalno-kraška.	541	4.5%
10	Goriška.	649	5.4%
11	Primorsko-notranjska.	252	2.1%
12	Zasavska.	199	1.7%
-99	Ne vem	0	
-98	Zavrnil	0	
-97	Neustrezno	0	
-96	Ni# od navedenega	0	
-5	Prazna enota	0	
-4	Naknadno vprašanje	0	
-3	Prekinjeno	0	
-2	Preskok (if)	0	
-1	Ni odgovoril	0	

Warning: these figures indicate the number of cases found in the data file. They cannot be interpreted as summary statistics of the population of interest.

### # Q20: Kje živite?

<b>Information</b>	[Type= discrete] [Format=numeric] [Range= 1-3] [Missing=*]
<b>Statistics [NW/ W]</b>	[Valid=12042 /-] [Invalid=0 /-]
<b>Pre-question</b>	Z naslednjimi vprašanji želimo preveriti, kakšne so bile vaše dosedanje izkušnje z epidemijo.
<b>Literal question</b>	Kje živite?

Value	Label	Cases	Percentage
1	V mestu.	5890	48.9%
2	V predmestju.	2076	17.2%
3	Na vasi.	4076	33.8%
-99	Ne vem	0	
-98	Zavrnil	0	
-97	Neustrezno	0	
-96	Ni# od navedenega	0	
-5	Prazna enota	0	
-4	Naknadno vprašanje	0	
-3	Prekinjeno	0	
-2	Preskok (if)	0	
-1	Ni odgovoril	0	

Warning: these figures indicate the number of cases found in the data file. They cannot be interpreted as summary statistics of the population of interest.

### # wrakin1: Utež na spol, starost in regijo

<b>Information</b>	[Type= continuous] [Format=numeric] [Range= 0.3324998754-3.02272614] [Missing=*]
<b>Statistics [NW/ W]</b>	[Valid=12042 /-] [Invalid=0 /-] [Mean=1 /-] [StdDev=0.59 /-]
<b>Literal question</b>	Utež na spol, starost in regijo

## File : Odnos do cepljenja proti SARS-CoV-2, 2020: Priložnostni vzorec [Data file]

### # skte3: Regija za uteževanje

**Information** [Type= discrete] [Format=numeric] [Range= 1-12] [Missing=\*]

**Statistics [NW/ W]** [Valid=12042 /-] [Invalid=0 /-]

**Literal question** Regija za uteževanje

Value	Label	Cases	Percentage
1	Pomurska	404	3.4%
2	Podravska	1630	13.5%
3	Koroška	427	3.5%
4	Savinjska	893	7.4%
5	Zasavska	199	1.7%
6	Posavska	580	4.8%
7	JV Slovenija	923	7.7%
8	Osrednjeslovenska	4437	36.8%
9	Gorenjska	1107	9.2%
10	Primorsko-notranjska	252	2.1%
11	Goriška	649	5.4%
12	Obalno-Kraška	541	4.5%

*Warning: these figures indicate the number of cases found in the data file. They cannot be interpreted as summary statistics of the population of interest.*

### # ss15\_75: Spol in starost za uteževanje

**Information** [Type= continuous] [Format=numeric] [Range= 11-26] [Missing=\*]

**Statistics [NW/ W]** [Valid=12042 /-] [Invalid=0 /-]

**Literal question** Spol in starost za uteževanje

Value	Label	Cases	Percentage
11	Ženske od 15 do vklju#no 24 let	1881	15.6%
12	Ženske od 25 do vklju#no 34 let	1415	11.8%
13	Ženske od 35 do vklju#no 44 let	1621	13.5%
14	Ženske od 45 do vklju#no 54 let	1396	11.6%
15	Ženske od 55 do vklju#no 64 let	784	6.5%
16	Ženske 65 in ve# let	530	4.4%
21	Moški od 15 do vklju#no 24 let	926	7.7%
22	Moški od 25 do vklju#no 34 let	791	6.6%
23	Moški od 35 do vklju#no 44 let	1012	8.4%
24	Moški od 45 do vklju#no 54 let	823	6.8%
25	Moški od 55 do vklju#no 64 let	449	3.7%
26	Moški 65 in ve# let	414	3.4%

*Warning: these figures indicate the number of cases found in the data file. They cannot be interpreted as summary statistics of the population of interest.*

### # educ: Izobrazba za uteževanje

**Information** [Type= discrete] [Format=numeric] [Range= 1-2] [Missing=\*]

**Statistics [NW/ W]** [Valid=12042 /-] [Invalid=0 /-]

**Literal question** Izobrazba za uteževanje





Value	Label	Cases	Percentage
1	Nižja ali srednja	4369	36.3%
2	Višja	7673	63.7%

<b>File : Odnos do cepljenja proti SARS-CoV-2, 2020: Priložnostni vzorec [Data file]</b>
--

<b># educ: Izobrazba za uteževanje</b>
--

<i>Warning: these figures indicate the number of cases found in the data file. They cannot be interpreted as summary statistics of the population of interest.</i>
--



<b># izos1575: Starost in izobrazba za uteževanje</b>			
<b>Information</b>	[Type= continuous] [Format=numeric] [Range= 11-22] [Missing=*]		
<b>Statistics [NW/ W]</b>	[Valid=12042 /-] [Invalid=0 /-]		
<b>Literal question</b>	Starost in izobrazba za uteževanje		
<b>Value</b>	<b>Label</b>	<b>Cases</b>	<b>Percentage</b>
11	Nižja ali srednja izobrazba, stari od 15 do 54	3773	 31.3%
12	Višja izobrazba, stari od 15 do 54	6092	 50.6%
21	Nižja ali srednja izobrazba, 55 in ve# let	596	 4.9%
22	Višja, 55 in ve# let	1581	 13.1%
<i>Warning: these figures indicate the number of cases found in the data file. They cannot be interpreted as summary statistics of the population of interest.</i>			