

Legenda & instructies

Type project

| | |
|---|------------------------|
|  | Burgerinitiatief |
|  | Non-profit organisatie |
|  | Bedrijf / onderneming |
|  | Samenwerkingsverband |
|  | Overheidsmaatregel |
|  | Onderzoek |
|  | Evenement |
|  | Campagne |
|  | Anders |

< Projectnaam >

< cijfer(s)* >

Handleiding

Op basis van de projectinventarisatie is vastgesteld welke soorten voedselprojecten veel voorkomen in de Gemeente Groningen (zie A4). Behandel tenminste één voorbeeld per soort op de volgende wijze:

- Neem tot 3 post-its in de kleur van het type project.
- Noteer daarop de naam van het project.
- Noteer tevens de cijfers (max. 3) die het beste de rol van de gemeente t.a.v. het project beschrijven.
- Plak op de poster(s) (max. 1 per poster) bij/tussen de thema('s) waarop het project betrekking heeft.
- Bespreek de doelgroep(en) van het project en geef met de sticker(s) (zie legenda hieronder) aan op basis van welke eigenschappen de doelgroep is bepaald.

Eindig met de 'RE-ADJUSTool' poster.

- Geef ieder thema een score van 0 tot 4 (0 = thema is volledig afwezig in Groningen; 4 = thema speelt een absolute hoofdrol in Groningen). Het gaat hier om een evaluatie van het voedselbeleid tot nu toe, niet om toekomstplannen.
- Verbind de punten zodat een web ontstaat.
- Bespreek samen de reflectievragen.
- Geef met een asterisk aan op welke thema's de gemeente graag meer/minder zou willen inzetten.



Positie i/d
voedselketen



Locatie




Gezondheids-
toestand




Leeftijd



Inkomen



Achtergrond &
levensstijl



Organisatiestructuur



Iedereen

* Rol van de gemeente

1. Initiator
2. Samenwerkingspartner
3. Financiële ondersteuning
4. Beschikbaar stellen grond/ruimte
5. Beleidsmatige ondersteuning
6. Vraagbaak/informatiepunt
7. Procesbegeleider
8. Inspraak geven in beleid
9. Bekendheid van het project vergroten
10. Kennis en vaardigheden aanleren
11. In contact brengen met relevante partijen
12. De gemeente is niet betrokken bij het project
13. Anders, [noteer op post-it]

(Her)verdeling

Projecten & doelgroepen

Welke goederen en middelen verstrekken de projecten, en aan wie?

 Platformen & infrastructuur

 Ruimte & grond

 Inkomen & werkgelegenheid

 Voeding & gezondheid

Vertegenwoordiging

Projecten & doelgroepen

Hoe bevorderen de projecten participatie en inclusie, en voor wie?



Platformen & infrastructuur



Inspraak & medezeggenschap



Kennis & vaardigheden

Erkenning

Projecten & doelgroepen

Op welk vlak creëren de projecten kansen en waardering, en voor wie?



Kennis &
vaardigheden

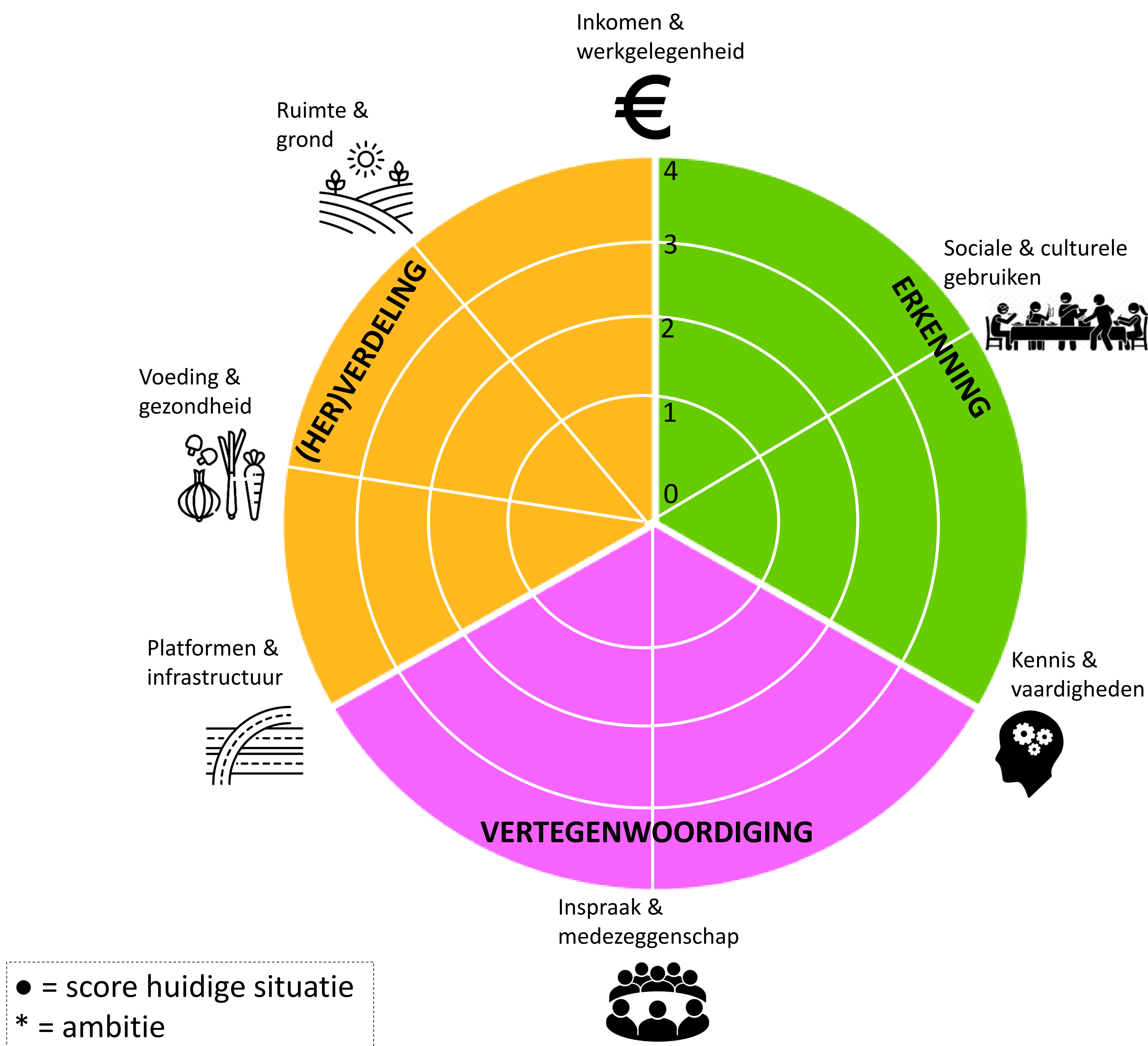


Sociale & culturele
gebruiken



Inkomen &
werkgelegenheid

RE-ADJUSTool



Reflectievragen

- Bij welke projecten speelt de gemeente een grotere rol dan bij andere? Waarom?
- Op basis van welke eigenschappen worden doelgroepen veelal bepaald? Welke eigenschappen blijven onderbelicht? Waarom?
- Heeft deze oefening jullie opvatting van sociale rechtvaardigheid in stedelijk voedselbeleid veranderd? Hoe?