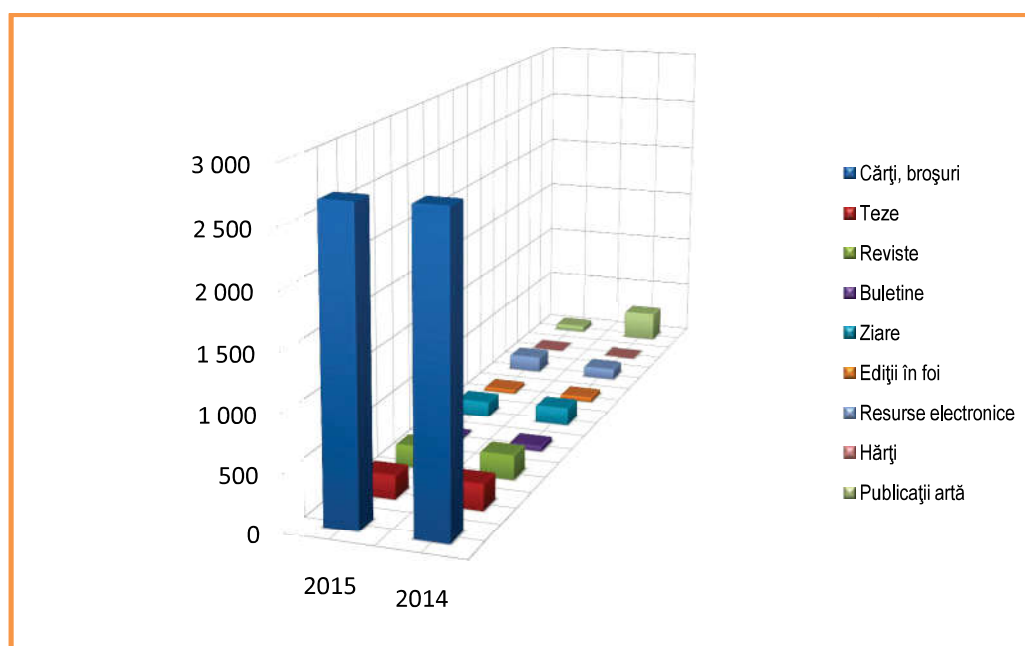


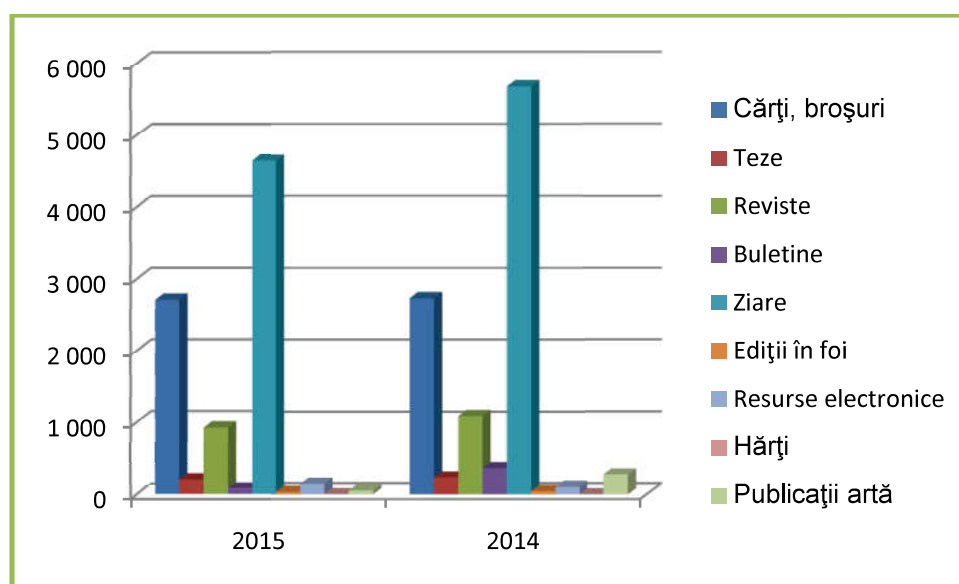
ANUL 2015 – STATISTICI ȘI SINTEZE

I. CNCRM – CENTRU STATISTIC AL PRODUCȚIEI EDITORIALE

Situația privind recepționarea Depozitului Legal în anul 2015 (în comparație cu anul 2014) este prezentat în tabelul ce urmează:

Gen documente	Titluri			Numere		
	2015	2014	Rata creșterii, %	2015	2014	Rata creșterii, %
Cărți, broșuri	2 700	2 724	-0,88%	2 700	2 724	-0,88%
Teze	206	230	-10,43%	206	230	-10,43%
Reviste	192	216	-11,11%	923	1089	-15,24%
Buletine	21	43	-51,16%	81	360	-77,50%
Ziare	143	171	-16,37%	4647	5676	-18,13%
Ediții în foi	34	42	-19,05%	34	42	-19,05%
Resurse electronice	142	101	40,59%	142	101	40,59%
Hărți	4	3	33,33%	4	3	33,33%
Publicații artă	55	274	-79,93%	55	274	-79,93%
Total	3 497	3 804		8 792	10 499	





Tabelele și diagramele de mai sus confirmă, că plenitudinea recepționării DL în Republica Moldova constituie **98%**.

Pentru colectarea integrală a DL în anul de referință au fost difuzate scrisori informative către restanțieri, sistarea eliberării ISBN, CIP pentru factorii editoriali etc. Grație insistențelor CNCRM aceste lacune sunt acoperite ulterior de către factorii editoriali "nedisciplinați", de regulă în anul următor.

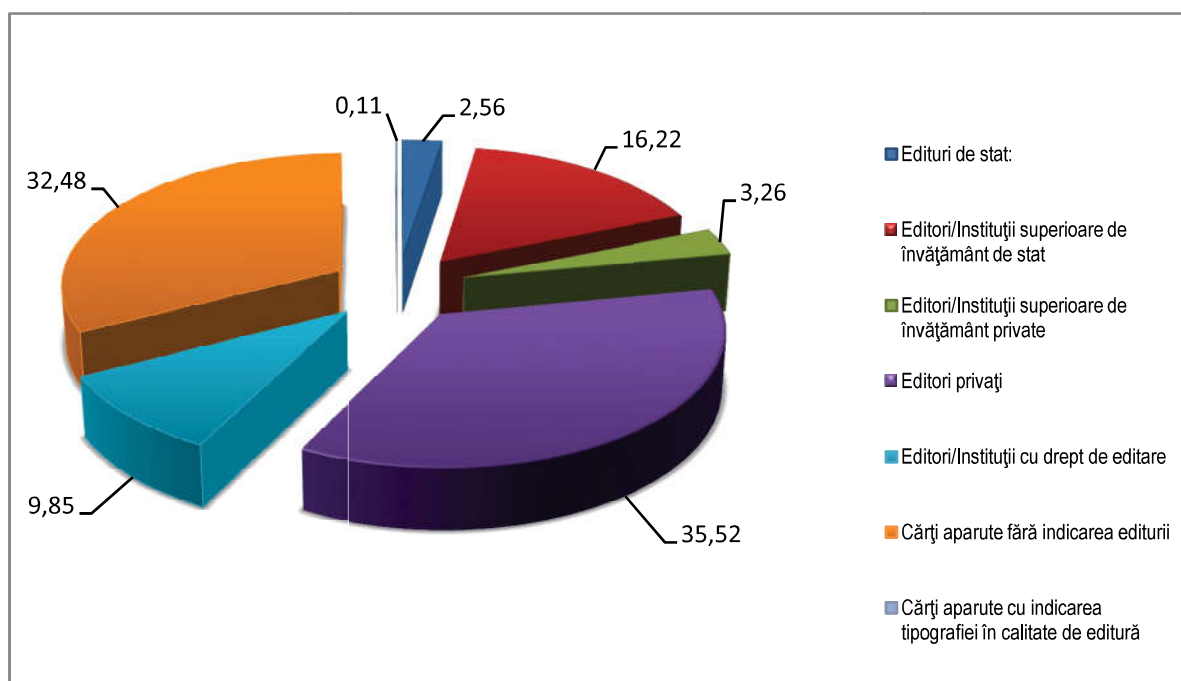
În calitate de Centru statistic al producției editoriale CNCRM a realizat în anul 2015:

- ❖ elaborarea și promovarea situațiilor / informațiilor statistice factorilor de resort (Ministerul Culturii, Biroul Național de Statistică)
- ❖ ținerea la zi a instrumentelor de informare asupra producției editoriale
- ❖ elaborarea culegerii statistice "Presa Moldovei", 1996-2005)
- ❖ realizarea acțiunilor privind respectarea prevederilor legale vizavi de Depozitul legal (confruntări ale datelor statistice, control etc.). În acest sens menționăm restanțele tradiționale ale factorilor editoriali:

- Asociația pentru Istoria și Civilizația Românească AO;
- Academia Militară "Alexandru cel Bun";
- Professional Service SRL.

**Editarea cărților și broșurilor
de către structurile editoriale în anul 2015**

Nr	Editori	Nr de cărți și broșuri	Tiraj (mii ex.)	Coli de tipar imprimate (mii ex.)	Nr de cărți și broșuri în %
1.	Edituri de stat:	69	435,4	813050,0%	2,56%
2.	Editori/Instituții superioare de învățământ de stat	438	50,3	110230,0%	16,22%
3.	Editori/Instituții superioare de învățământ private	88	9,2	149,6	3,26%
4.	Editori privați	959	1 154,3	11 111,6	35,52%
5.	Editori/Instituții cu drept de editare	266	148,7	2 693,6	9,85%
6.	Cărți aparute fără indicarea editurii	877	412,2	6 033,3	32,48%
7.	Cărți aparute cu indicarea tipografiei în calitate de editură	3	0,7	22,0	0,11%
TOTAL		2700	2 210,8	29 242,9	100%



Cărți și broșuri conform limbilor în 2015

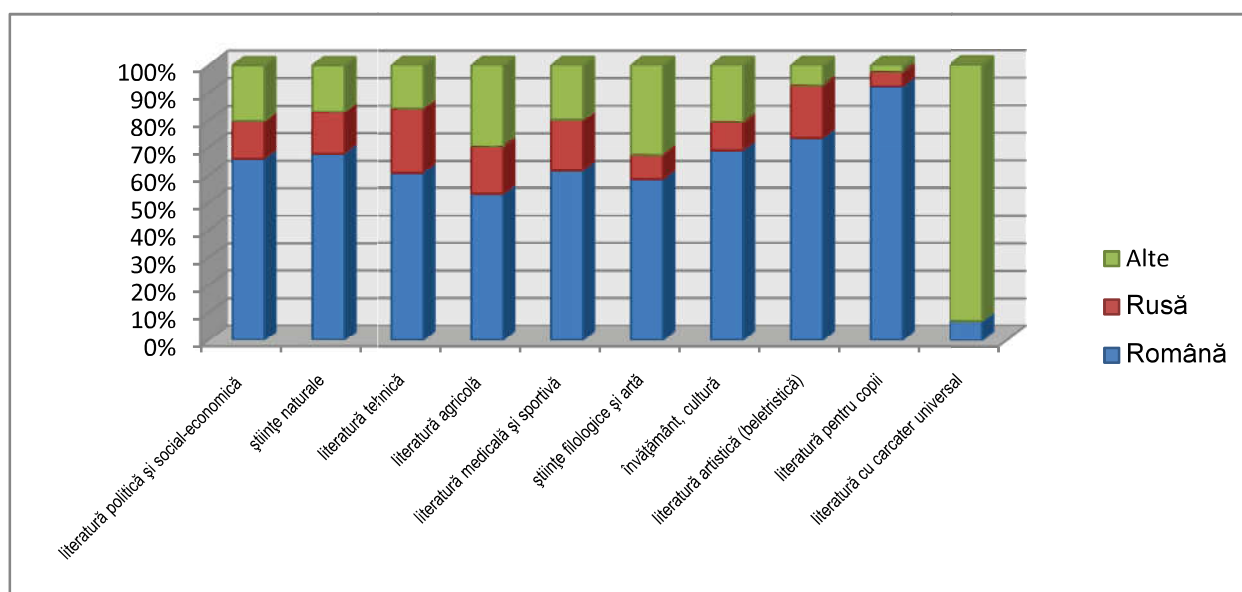
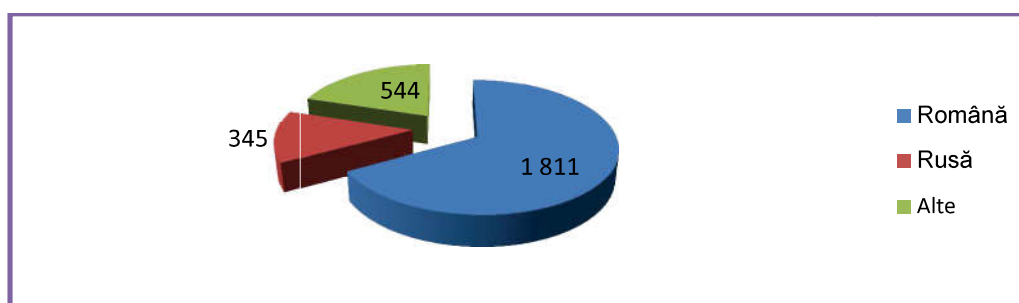
		Nr de cărți și broșuri	Tiraj (mii ex.)	Coli de tipar imprimate (mii ex.)
1	Bulgară	4	1,7	48,7
	original	4	1,7	48,7
	traduceri	-	-	-

ANUL 2015 – STATISTICI ȘI SINTEZE

		Nr de cărți și broșuri	Tiraj (mii ex.)	Coli de tipar imprimate (mii ex.)
2	Engleză	134	73,5	620,1
	original	105	52,6	421,8
	traduceri	29	20,9	198,3
3	Franceză	26	107,2	1 640,0
	original	24	99,2	1 589,2
	traduceri	2	8,0	50,8
4	Găgăuză	16	12,0	262,4
	original	16	12,0	262,4
	traduceri	-	-	-
5	Germană	4	8,2	52,7
	original	2	0,2	1,9
	traduceri	2	8,0	50,8
8	Italiană	3	5,7	49,2
	original	1	0,2	3,1
	traduceri	2	5,5	46,1
10	Română	1 811	1 531,6	17 396,2
	original	1 699	1 366,2	16 210,7
	traduceri	112	165,4	1 185,5
11	Română-rusă	118	66,0	1 015,1
	original	70	11,2	441,4
	traduceri	48	54,8	573,7
12	Rusă	345	299,9	5 009,7
	original	261	140,0	2 863,9
	traduceri	84	159,9	2 145,8
13	Spaniolă	2	0,1	0,5
	original	2	0,1	0,5
	traduceri	-	-	-
15	Ucraineană	9	37,8	1 287,7
	original	9	37,8	1 287,7
	traduceri	-	-	-
16	Multilingve	228	67,1	1 860,6
	original	170	19,5	588,1
	traduceri	58	47,6	1 272,5
	Total: original	2 363	1 740,7	23 719,4
	Total: traduceri	337	470,1	5 523,5
	TOTAL	2 700	2 210,8	29 242,9

Anul editorial 2015
în funcție de conținutul și limba publicațiilor

Nr rând	Domeniu	Nr	Numărul cărților și broșurilor (unități titluri)				Tiraj, mii ex.			
			Total	din care în limba:			Total	din care în limba:		
				Română	Rusă	Alte		Română	Rusă	Alte
	Total	10	2 700	1 811	345	544	2 210,8	1 531,6	299,9	379,3
	dintre care:									
1	literatură politică și social-economică	20	826	512	123	191	337,0	181,2	76,8	79,0
2	științe naturale	30	164	120	24	20	181,0	147,1	30,3	3,6
	inclusiv:									
2a	biblioteconomie		10	7	2	1	0,5	0,4	0,1	
2b	bibliografie		37	14	1	22	3,5	1,4	0,1	2,0
3	literatură tehnică	40	144	100	18	26	65,4	26,3	5,9	33,2
4	literatură agricolă	50	54	26	15	13	27,0	12,7	10,2	4,1
5	literatură medicală și sportivă	60	193	150	19	24	58,5	49,4	3,6	5,5
6	științe filologice și artă	70	320	172	35	113	567,8	303,7	65,1	199,0
7	învățământ, cultură	80	393	256	44	93	311,3	197,8	81,0	32,5
	inclusiv:									
7a	cultură		7	3	1	3	1,0	0,4	0,1	0,5
7b	instituții superioare de învățământ (separat)		521	379	76	66	69,3	48,5	10,5	10,3
7c	școala medie generală, licee (separat)		295	184	50	61	839,5	507,0	167,4	165,1
8	literatură artistică (beletristică)	90	316	231	59	26	142,2	112,8	20,3	9,1
9	literatură pentru copii	100	261	242	8	11	516,3	499,1	6,7	10,5
10	literatură cu caracter universal	110	29	2		27	4,3	1,5		2,8



Anul editorial 2015
în funcție de destinația funcțională a publicațiilor

Nr rând		Nr	Numărul cărților și broșurilor (unități de tipar)				Tiraj, mii ex.			
			Total	din care în limba:			Total	din care în limba:		
				Română	Rusă	Alte		Română	Rusă	Alte
			2 700	1 811	345	544	2 210,8	1 531,6	299,9	379,3
1a	ediții științifice	120	475	220	38	217	79,6	44,3	10,4	24,9
2a	ediții științifico-populare	130	356	224	55	77	162,2	93,7	33,1	35,4
3a	ediții oficiale	140	60	42	9	9	34,7	22,3	4,6	7,8
4a	ediții normative de producere	150	11	8	1	2	1,9	1,6	0,1	0,2
5a	manuale și lucrări metodice	160	968	681	138	149	1 037,5	646,1	190,6	200,8
6a	ediții literar-artistice	170	315	231	59	25	141,9	112,7	20,3	8,9
7a	ediții pentru copii și adolescenți	180	260	241	8	11	516,3	499,1	6,7	10,5
8a	<i>inclusiv:</i> ediții științifico-cognitive	190	25	23	1	1	51,0	48,5	2,0	0,5
9a	enciclopedii pentru copii și adolescenți	200	-				-			
10a	ediții religioase	210	43	21	17	5	41,9	18,0	22,4	1,5
11a	ediții informative și de reclamă	220	24	11	1	12	5,7	2,5	1,0	2,2
12a	enciclopedii, îndreptare, îndrumare	230	188	132	19	37	189,1	91,3	10,7	87,1

Cărți și broșuri editate în RM în anii 2010-2015

Cărți și broșuri	2010	2011	2012	2013	2014	2015
Total	2366	2470	2724	2685	2724	2700
dintre care în limbile:						
română	1499	1730	1875	1861	1826	1811
rusă	411	319	383	373	375	345
alte limbi	456	421	466	451	523	544

Caracteristici de bază ale producției editoriale în RM
editate în anul 2015

	Nr de titluri	Tiraj (mii ex.)	Coli de tipar imprimate (mii ex.)	Nr de cărți și broșuri în %	Tiraj în %	Coli de tipar imprimate în %
Cărți	2054	1431,6	27356,2	76,1%	64,8%	93,5%
Broșuri	646	779,2	1886,7	23,9%	35,2%	6,5%
din care:						
Cărți legate (în copertă tare)	382	437,4	7 027,5	14,1%	19,8%	24,0%
Cărți broșate (în copertă flexibilă)	2252	1 728,0	22 059,1	83,4%	78,2%	75,4%
Cărți în cutie, mapă comună, cărți pliante	66	45,4	156,3	2,4%	2,1%	0,5%
	2700	2 210,8	29 242,9	100%	100%	100%

ANUL 2015 – STATISTICI ȘI SINTEZE

	Nr de titluri	Tiraj (mii ex.)	Coli de tipar imprimate (mii ex.)	Nr de cărți și broșuri în %	Tiraj în %	Coli de tipar imprimate în %
Publicații noi (în 1-a ediție)	2493	1 731,0	20 386,1	92,3%	78,3%	69,7%
Reeditări	207	479,8	8 856,8	7,7%	21,7%	30,3%
	2700	2 210,8	29 242,9	100%	100%	100%

	Nr de titluri	Tiraj (mii ex.)	Coli de tipar imprimate (mii ex.)	Nr de cărți și broșuri în %	Tiraj în %	Coli de tipar imprimate în %
Lucrări monografice	2240	1 678,3	25 155,2	83,0%	75,9%	86,0%
Monografii în serii/colecții	460	532,5	4 087,7	17,0%	24,1%	14,0%
din care:						
Traduceri	336	469,6	5 519,3	12,4%	21,2%	18,9%
Imprimate în țări de peste hotare:	117	278,0	1035,1	4,3%	12,6%	3,5%
Belgia	-	-	-	0,0%	0,0%	0,0%
China	19	48,0	215,2	0,7%	2,2%	0,7%
Italia	-	-	-	0,0%	0,0%	0,0%
România	23	14,0	123,1	0,9%	0,6%	0,4%
Rusia	50	163,4	347,5	1,9%	7,4%	1,2%
Turcia	8	5,1	118,7	0,3%	0,2%	0,4%
Ucraina	15	43,5	177,3	0,6%	2,0%	0,6%
Ungaria	2	4,0	53,3	0,1%	0,2%	0,2%
TOTAL	2700	2 210,8	29 242,9	100%	100%	100%

Statistica, fiind un important instrument managerial și informațional, deschide diverse oportunități: promovarea situațiilor statistice pentru comunitățile interesate (sistemul editorial, biblioteci, sfera academică etc.); utilizarea tehnicilor și tehnologiilor noi în scopul ținerii statisticii activității editoriale la nivel național; utilizarea potențialului paginii WEB în scopul promovării informațiilor statistice. Sunt importante analize/studii bibliometrice asupra fluxului editorial, CNCRM deținând baza necesară efectuării acestora.

II. PREZENȚA REPUBLICII MOLDOVA ÎN SISTEMUL INFORMAȚIONAL INTERNAȚIONAL EDITORIAL-STATISTIC

O activitate unicat a CNCRM – asigurarea prezenței Republicii Moldova în sistemul informațional internațional editorial-statistic. În acest sens sunt realizate: informații anuale, prezentate agențiilor internaționale ISBN, ISMN, ISSN, ținerea Indexului Translationum, completarea și difuzarea editurilor a formularelor UNESCO, elaborarea și promovarea diverselor informații statistice asupra producției editoriale