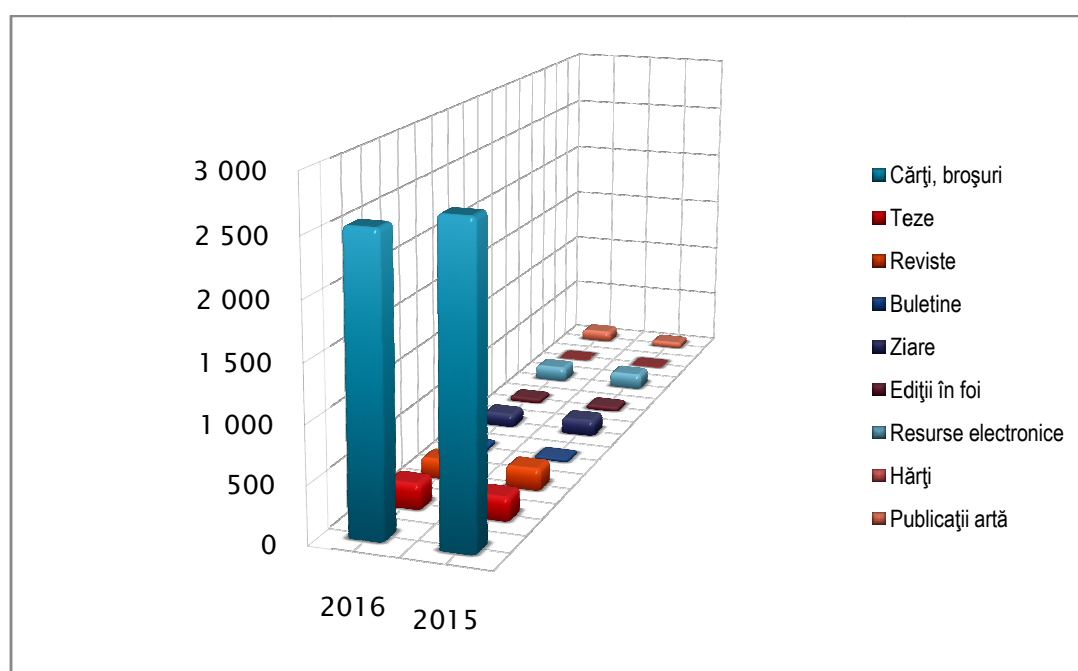


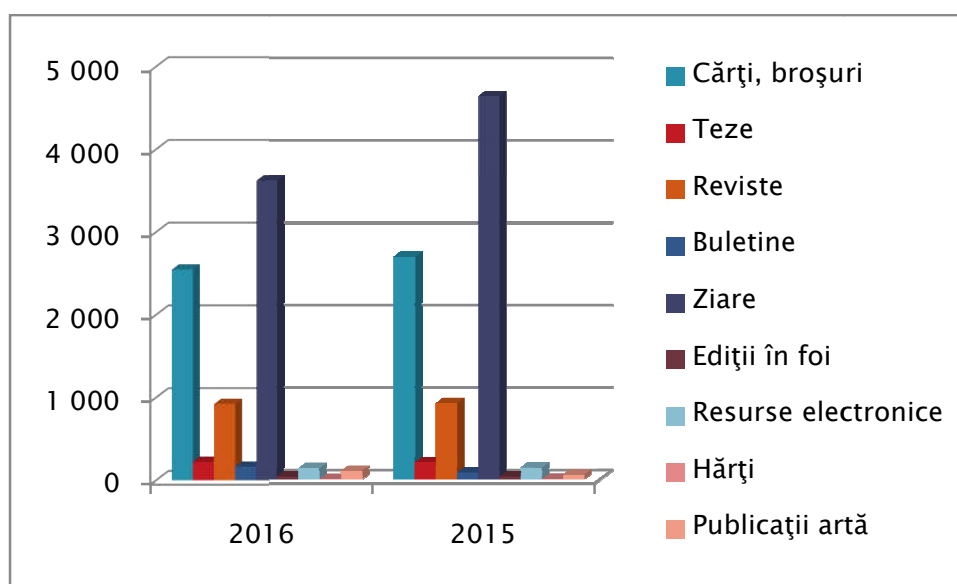
## ANUL EDITORIAL 2016 – STATISTICI, SINTEZE ȘI IDENTIFICĂRI BIBLIOGRAFICE

### I. CNCRM – CENTRU STATISTIC AL PRODUCȚIEI EDITORIALE

Situația privind recepționarea Depozitului Legal în anul 2016 (în comparație cu anul 2015) este prezentat în tabelul ce urmează:

| Gen documente              | Titluri      |              |                   | Numere       |              |                   |
|----------------------------|--------------|--------------|-------------------|--------------|--------------|-------------------|
|                            | 2016         | 2015         | Rata creșterii, % | 2016         | 2015         | Rata creșterii, % |
| <b>Cărți, broșuri</b>      | 2 550        | 2 700        | -5,56%            | 2 550        | 2 700        | -5,56%            |
| <b>Teze</b>                | 226          | 206          | 9,71%             | 226          | 206          | 9,71%             |
| <b>Reviste</b>             | 173          | 192          | -9,90%            | 926          | 923          | 0,33%             |
| <b>Buletine</b>            | 32           | 21           | 52,38%            | 166          | 81           | 104,94%           |
| <b>Ziare</b>               | 115          | 143          | -19,58%           | 3625         | 4647         | -21,99%           |
| <b>Ediții în foi</b>       | 34           | 34           | 0,00%             | 34           | 34           | 0,00%             |
| <b>Resurse electronice</b> | 135          | 142          | -4,93%            | 135          | 142          | -4,93%            |
| <b>Hărți</b>               | 3            | 4            | -25,00%           | 3            | 4            | -25,00%           |
| <b>Publicații artă</b>     | 100          | 55           | 81,82%            | 100          | 55           | 81,82%            |
| <b>Total</b>               | <b>3 368</b> | <b>3 497</b> |                   | <b>7 765</b> | <b>8 792</b> |                   |





Tabelele și diagramele de mai sus confirmă, că plenitudinea recepționării DL în Republica Moldova constituie **98%**.

Pentru colectarea integrală a DL în anul de referință a fost asigurată corespondența CNCRM cu editurile în vederea respectării prevederilor legii privind activitatea editorială, difuzate scrisori informative către restanțieri, sistarea eliberării ISBN, CIP pentru factorii editoriali etc. Grație insistențelor CNCRM aceste lacune sunt acoperite ulterior de către factorii editoriali "nedisciplinați", de regulă, în anul următor.

În calitate de Centru statistic al producției editoriale CNCRM a realizat în anul 2016:

- ⊕ elaborarea și promovarea situațiilor / informațiilor statistice factorilor de resort (Ministerul Culturii, Biroul Național de Statistică)
- ⊕ ținerea la zi a instrumentelor de informare asupra producției editoriale
- ⊕ elaborarea culegerii statistice "Presa Moldovei", 1996-2005)
- ⊕ realizarea acțiunilor privind respectarea prevederilor legale vizavi de Depozitul legal (confruntări ale datelor statistice, control etc.).

În acest sens menționăm restanțele tradiționale ale factorilor editoriali:

- Nova-Imprim;
- Logos Print;
- Odoarașul.

**Editarea cărților și broșurilor  
de către structurile editoriale în anul 2016**

| Nr | Editori  | Nr de titluri  | Tiraj (mii ex.) | Coli de tipar imprimate (mii ex.) | Nr de cărți și broșuri în % |
|----|--|--|-----------------|-----------------------------------|-----------------------------|
|    | <b>Edituri de stat:</b>  | <b>89</b>  | <b>418,9</b>    | <b>7 030,9</b>                    | <b>3,49%</b>                |
| 1. | Cartea Moldovei  | 1  | -               | -                                 | 0,04%                       |
|    | Lumina   | 10   | 18,2            | 476,3                             | 0,39%                       |
|    | Știința  | 45   | 346,1           | 5 985,8                           | 1,76%                       |
|    | Universul  | 33   | 54,6            | 568,8                             | 1,29%                       |
|    | <b>Editori/Instituții superioare de învățământ de stat</b>                         | <b>420</b>   | <b>39,7</b>     | <b>845,7</b>                      | <b>16,47%</b>               |
| 2. | AAP (Acad. de Administrare Publică de pe lângă Președintele Rep. Moldova)          | 2  | 0,1             | 0,1                               | 0,08%                       |
|    | Academia "Ștefan cel Mare" a M.A.I. al Rep. Moldova                                | 6  | 0,6             | 13,3                              | 0,24%                       |
|    | Academia Militară "Alexandru cel Bun"  | 4  | 0,4             | 5,2                               | 0,16%                       |
|    | AMTAP (Academia de Teatru, Muzică și Arte Plastice)                                | 10   | 0,4             | 2,3                               | 0,39%                       |
|    | ASEM   | 44   | 4,9             | 86,2                              | 1,73%                       |
|    | UASM   | 9  | 0,7             | 15,9                              | 0,35%                       |
|    | UAȘM (Universitatea Academiei de Științe a Moldovei)                               | 13   | 0,9             | 10,2                              | 0,51%                       |
|    | UPS "Ion Creangă"  | 4  | 0,3             | 6,6                               | 0,16%                       |
|    | US "Alecu Russo" din Bălți   | 20   | 1,4             | 34,7                              | 0,78%                       |
|    | US Cahul (Universitatea de Stat "B. P. Hasdeu" din Cahul)                          | 5  | 0,8             | 16,5                              | 0,20%                       |
|    | US Comrat  | 29   | 2,5             | 95,5                              | 1,14%                       |
|    | US Taraclia  | 1  | 0,1             | 2,5                               | 0,04%                       |
|    | US Tiraspol (sediul la Chișinău)   | 17   | 1,2             | 18,1                              | 0,67%                       |
|    | US Tiraspol (Transnistria)   | 27   | 3,9             | 97,0                              | 1,06%                       |
|    | USEFS (Universitatea de Stat de Educație Fizică și Sport)                          | 14   | 2,9             | 119,2                             | 0,55%                       |
|    | USM (Universitatea de Stat din Moldova)  | 125  | 11,2            | 232,6                             | 4,90%                       |
|    | Medicina (USMF)  | 27   | 3,7             | 54,3                              | 1,06%                       |
|    | UTM (Universitatea Tehnică a Moldovei)   | 63   | 3,7             | 35,5                              | 2,47%                       |
|    |  | <b>Editori/Instituții superioare de învățământ private</b> | <b>91</b>       | <b>8,8</b>                        | <b>155,0</b>                |
| 3. | ATIC (Academia de Transporturi, Informatică și Comunicații)                        | 8  | 1,7             | 34,7                              | 0,31%                       |
|    | IRIM (Institutul de Relații Internaționale din Moldova)                            | 9  | 0,5             | 9,6                               | 0,35%                       |
|    | UCCM (Universitatea Cooperatist-Comercială)  | 8  | 0,8             | 30,3                              | 0,31%                       |
|    | ULIM   | 30   | 2,1             | 30,3                              | 1,18%                       |
|    | USEM(Univ.de Studii Europene)  | 22   | 2,3             | 26,6                              | 0,86%                       |
|    | USPEE (Universitatea de Studii Politice și Economice Europene "Constantin Stere" ) | 5  | 0,6             | 8,7                               | 0,20%                       |
|    | Universitatea Populară   | 2  | 0,1             | 0,7                               | 0,08%                       |
|    | Universitatea Slavonă  | 7  | 0,7             | 14,1                              | 0,27%                       |
|    | <b>Ediori privați</b>  | <b>844</b>   | <b>1 225,4</b>  | <b>14 235,3</b>                   | <b>33,10%</b>               |
| 4. | 3D Reality   | 6  | 7,6             | 17,7                              | 0,24%                       |
|    | A.V.I.T. PUBL  | 13   | 42,0            | 62,9                              | 0,51%                       |
|    | Adiabata   | 1  | -               | -                                 | 0,04%                       |
|    | Ancestrala   | 2  | 0,6             | 3,5                               | 0,08%                       |
|    | Angelus  | 4  | 6,0             | 162,8                             | 0,16%                       |
|    | Arc  | 112  | 420,8           | 5 395,7                           | 4,39%                       |
|    | Aviprint Prim  | 1  | 1,5             | 19,5                              | 0,04%                       |

## ANUL 2016 – STATISTICI ȘI SINTEZE

| Nr | Editori                           | Nr de titluri | Tiraj (mii ex.) | Coli de tipar imprimate (mii ex.) | Nr de cărți și broșuri în % |
|----|-----------------------------------|---------------|-----------------|-----------------------------------|-----------------------------|
|    | Balacron                          | 4             | 6,7             | 58,3                              | 0,16%                       |
|    | Baștina-Radog                     | 1             | -               | -                                 | 0,04%                       |
|    | Bejuc-lovu                        | 8             | 24,0            | 15,3                              | 0,31%                       |
|    | Biblion                           | 18            | 78,0            | 410,8                             | 0,71%                       |
|    | Bestseller                        | 4             | 7,5             | 173,0                             | 0,16%                       |
|    | Biotehdesign                      | 5             | 0,7             | 14,5                              | 0,20%                       |
|    | Bons Offices                      | 15            | 11,7            | 72,6                              | 0,59%                       |
|    | Camno-Grup                        | 1             | -               | -                                 | 0,04%                       |
|    | Cartdidact                        | 4             | 1,0             | 29,4                              | 0,16%                       |
|    | Cartea SA                         | 3             | 9,0             | 8,4                               | 0,12%                       |
|    | Cartea Juridică                   | 4             | 0,7             | 22,8                              | 0,16%                       |
|    | Cartier                           | 83            | 125,2           | 2 043,9                           | 3,25%                       |
|    | Casa Imago                        | 1             | 0,5             | 18,8                              | 0,04%                       |
|    | Civitas                           | 12            | 17,5            | 85,5                              | 0,47%                       |
|    | Cu drag SC                        | 7             | 2,2             | 61,9                              | 0,27%                       |
|    | Cuvântul-ABC                      | 9             | 1,1             | 22,6                              | 0,35%                       |
|    | Didactica Pro                     | 6             | 4,8             | 74,5                              | 0,24%                       |
|    | Dira-AP                           | 1             | 0,5             | 8,7                               | 0,04%                       |
|    | Dorința                           | 14            | 7,0             | -                                 | 0,55%                       |
|    | Editura pentru Literatură și Artă | 5             | 1,6             | 28,9                              | 0,20%                       |
|    | Elan INC                          | 1             | 0,1             | 1,4                               | 0,04%                       |
|    | Energraf                          | 2             | 0,2             | 2,3                               | 0,08%                       |
|    | Epigraf                           | 22            | 49,9            | 520,0                             | 0,86%                       |
|    | Estetini                          | 8             | 3,9             | 46,6                              | 0,31%                       |
|    | Farmec-Lux                        | 18            | 3,6             | 23,8                              | 0,71%                       |
|    | Florile Dalbe                     | 2             | 1,0             | 9,4                               | 0,08%                       |
|    | Foxtrot                           | 1             | 0,2             | 2,5                               | 0,04%                       |
|    | Frontiera                         | 1             | 5,0             | 78,7                              | 0,04%                       |
|    | Fundația "Draghiștea"             | 9             | 5,3             | 138,2                             | 0,35%                       |
|    | Garomond -Studio                  | 8             | 0,6             | 5,3                               | 0,31%                       |
|    | Grafema Libris                    | 10            | 3,5             | 93,9                              | 0,39%                       |
|    | Grafic Design                     | 4             | -               | -                                 | 0,16%                       |
|    | Gunivas                           | 6             | 2,4             | 109,6                             | 0,24%                       |
|    | Impressum                         | 8             | 0,3             | 0,9                               | 0,31%                       |
|    | Imprint Plus                      | 1             | 0,1             | 1,5                               | 0,04%                       |
|    | Imprint Star                      | 4             | 0,4             | 7,7                               | 0,16%                       |
|    | Incercom                          | 4             | 0,4             | 7,5                               | 0,16%                       |
|    | Indigou Color                     | 10            | 2,2             | 49,6                              | 0,39%                       |
|    | Infocus                           | 1             | -               | -                                 | 0,04%                       |
|    | Interprint                        | 10            | 18,5            | 175,4                             | 0,39%                       |
|    | Intellect Group                   | 1             | 1,0             | 5,8                               | 0,04%                       |
|    | Iulian (Edit-Prest)               | 3             | 10,5            | 21,3                              | 0,12%                       |
|    | Iutastan                          | 2             | 0,2             | 2,7                               | 0,08%                       |
|    | Labirint-Cutasevici Îl            | 12            | 1,9             | 85,3                              | 0,47%                       |
|    | Lexon-Prim                        | 6             | 1,3             | 35,4                              | 0,24%                       |
|    | Libelula                          | 10            | 50,0            | 150,5                             | 0,39%                       |

## ANUL 2016 – STATISTICI ȘI SINTEZE

| Nr       | Editori   | Nr de titluri | Tiraj (mii ex.) | Coli de tipar imprimate (mii ex.) | Nr de cărți și broșuri în % |
|----------|---|---------------|-----------------|-----------------------------------|-----------------------------|
|          | Licorn  | 1             | 2,0             | 16,7                              | 0,04%                       |
|          | Lider Agro                                      | 1             | 1,5             | 41,5                              | 0,04%                       |
|          | Lira  | 2             | 0,2             | 1,8                               | 0,08%                       |
|          | Litera AVN                                      | 7             | 82,0            | 1 520,5                           | 0,27%                       |
|          | Lyceum  | 20            | 40,7            | 478,3                             | 0,78%                       |
|          | Marketing Plus                                  | 1             | 1,0             | 13,5                              | 0,04%                       |
|          | Masterprint                                     | 6             | 0,9             | 3,2                               | 0,24%                       |
|          | Media Toms                                      | 1             | 5,5             | 10,5                              | 0,04%                       |
|          | Metrompaș                                       | 1             | 0,1             | 1,4                               | 0,04%                       |
|          | MS Logo   | 1             | 0,1             | 3,3                               | 0,04%                       |
|          | Notograf Prim                                   | 9             | 1,0             | 16,5                              | 0,35%                       |
|          | OMCT  | 5             | 1,3             | 21,4                              | 0,20%                       |
|          | Policadran                                      | 2             | 4,0             | 32,5                              | 0,08%                       |
|          | Policolor                                       | 1             | 2,5             | 58,1                              | 0,04%                       |
|          | Poligrafist                                     | 13            | 3,0             | 48,7                              | 0,51%                       |
|          | Pontos  | 97            | 23,1            | 341,2                             | 3,80%                       |
|          | Primex Com                                      | 2             | 0,3             | 7,0                               | 0,08%                       |
|          | Princeps  | 6             | 1,2             | 49,4                              | 0,24%                       |
|          | Print-Caro                                      | 1             | 0,1             | 1,1                               | 0,04%                       |
|          | Print Elit                                      | 2             | 1,5             | 8,9                               | 0,08%                       |
|          | Pro-Edit  | 1             | 1,0             | 3,7                               | 0,04%                       |
|          | Pro Libra                                       | 9             | 3,9             | 65,3                              | 0,35%                       |
|          | Prut Internațional                              | 47            | 8,1             | 71,3                              | 1,84%                       |
|          | Pulsul Pieței                                   | 1             | -               | -                                 | 0,04%                       |
|          | Serebia   | 3             | 2,2             | 20,1                              | 0,12%                       |
|          | Silvius Libris (Sica&V)                         | 27            | 51,0            | 166,5                             | 1,06%                       |
|          | Sofart Studio                                   | 1             | 0,5             | 1,3                               | 0,04%                       |
|          | Stratum Plus PP                                 | 5             | 2,3             | 186,7                             | 0,20%                       |
|          | Tehnica-Info                                    | 18            | 1,8             | 56,6                              | 0,71%                       |
|          | Teo-Educațional                                 | 7             | 6,5             | 36,7                              | 0,27%                       |
|          | Terre de hommes                                 | 2             | 5,0             | 30,2                              | 0,08%                       |
|          | Tesline   | 9             | 0,4             | 0,6                               | 0,35%                       |
|          | Timpul  | 2             | 3,5             | 109,9                             | 0,08%                       |
|          | Tipocart Print                                  | 4             | 0,6             | 2,5                               | 0,16%                       |
|          | Tocono  | 4             | 4,7             | 84,5                              | 0,16%                       |
|          | Uniprint  | 1             | 0,2             | 1,7                               | 0,04%                       |
|          | Urma Ta   | 5             | 6,8             | 65,9                              | 0,20%                       |
|          | Viața ta  | 3             | -               | -                                 | 0,12%                       |
|          | Victoria Gomon                                  | 1             | 1,2             | 59,1                              | 0,04%                       |
|          | Viță adevărată                                  | 1             | 0,5             | 0,8                               | 0,04%                       |
|          | Zuev Invest                                     | 4             | 8,0             | 119,0                             | 0,16%                       |
|          | Камно   | 1             | 1,0             | 44,5                              | 0,04%                       |
| <b>5</b> | <b>Editori/Instituții cu drept de editare</b>   | <b>218</b>    | <b>232</b>      | <b>2568,2</b>                     | <b>8,55%</b>                |
|          | AGEPI   | 3             | 1,1             | 36,5                              | 0,12%                       |
|          | Agenția Națională pentru Curriculum și Evaluare | 1             | 0,1             | 8,1                               | 0,04%                       |
|          | Angelus   | 1             | 0,5             | 6,9                               | 0,04%                       |

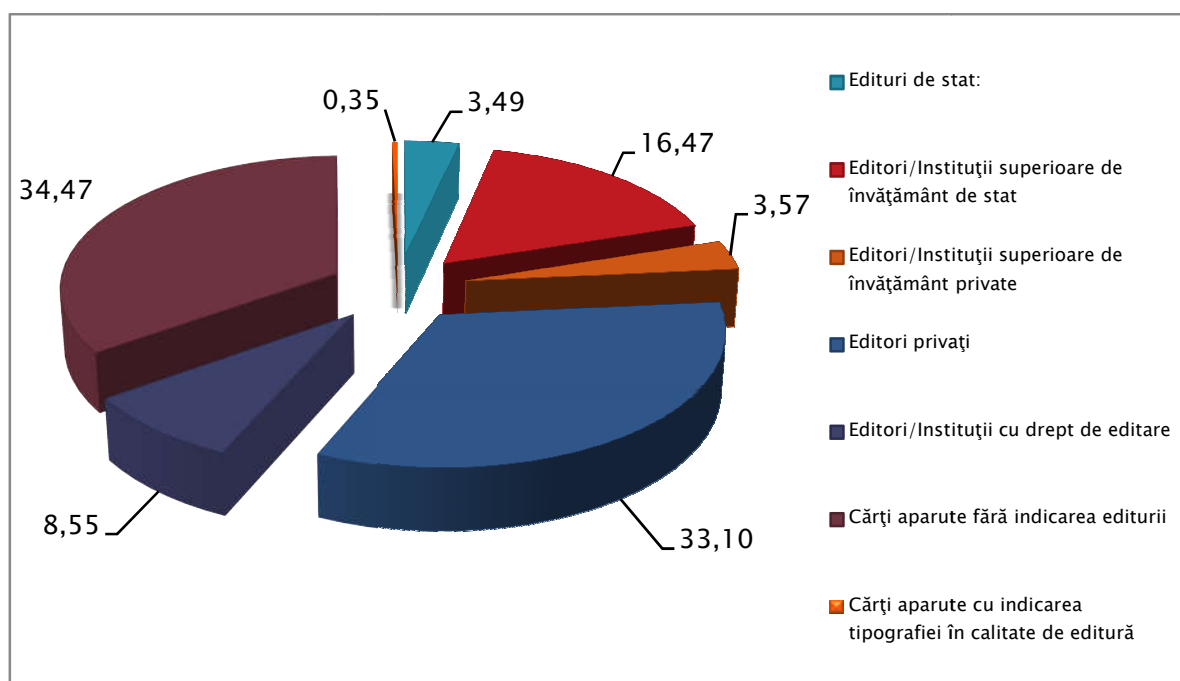
## ANUL 2016 – STATISTICI ȘI SINTEZE

| Nr       | Editori   | Nr de titluri | Tiraj (mii ex.) | Coli de tipar imprimate (mii ex.) | Nr de cărți și broșuri în % |
|----------|---|---------------|-----------------|-----------------------------------|-----------------------------|
|          | Asociația Istoricilor și Politologilor "Pro-Moldova"              | 6             | 5,1             | 269,2                             | 0,24%                       |
|          | Asociația pentru Sănătate, Educație și Familie                    | 2             | 30,3            | 223,8                             | 0,08%                       |
|          | Aydinnik  | 1             | 2,0             | 6,4                               | 0,04%                       |
|          | Biblioteca Științifică Centrală "Andrei Lupan"                    | 6             | 2,4             | 169,6                             | 0,24%                       |
|          | BNRM (Biblioteca Națională a Republicii Moldova)                  | 11            | 0,7             | 8,8                               | 0,43%                       |
|          | Camera Națională a Cărții   | 13            | 0,4             | 3,3                               | 0,51%                       |
|          | Centrul de Cercetări Științifice al Găgăuziei M. V. Marunevici    | 3             | 0,5             | 12,0                              | 0,12%                       |
|          | Centrul Național de Sănătate Publică                              | 2             | 0,2             | 3,1                               | 0,08%                       |
|          | Centrul pentru Educație Continuă                                  | 20            | 3,1             | 3,0                               | 0,78%                       |
|          | Consiliul European  | 4             | 0,3             | 5,8                               | 0,16%                       |
|          | Design ,Arhitectură și Stil                                       | 1             | 3,0             | 154,1                             | 0,04%                       |
|          | Didactic Media Studio   | 1             | 0,3             | 0,6                               | 0,04%                       |
|          | Eco-Tiras (Asoc. Internațională Ecologică a Păstrătorilor Rîului) | 2             | 1,0             | 37,6                              | 0,08%                       |
|          | Ideal   | 3             | 0,3             | 2,4                               | 0,12%                       |
|          | INCE (Institutul Național de Cercetări Econ.)                     | 14            | 2,1             | 35,1                              | 0,55%                       |
|          | Institutul de Cercetări Juridice și Politice al AȘM               | 7             | 1,1             | 16,3                              | 0,27%                       |
|          | Institutul de Creație Legislativă "Lex Scripta"                   | 1             | 1,2             | 140,1                             | 0,04%                       |
|          | Institutul de Dezvoltare a Societății Informaționale              | 7             | 0,7             | 3,5                               | 0,27%                       |
|          | Institutul Iudaic   | 1             | 3,0             | 25,1                              | 0,04%                       |
|          | Institutul de Ecologie și Geografie a AȘM                         | 1             | 0,2             | 18,1                              | 0,04%                       |
|          | Institutul de Energetică al AȘM                                   | 1             | 0,1             | 14,9                              | 0,04%                       |
|          | Institutul de Filologie al AȘM                                    | 4             | 0,3             | 4,7                               | 0,16%                       |
|          | Institutul de Formare Continuă                                    | 3             | 1,0             | 38,6                              | 0,12%                       |
|          | Institutul de Matematică și Informatică                           | 1             | -               | -                                 | 0,04%                       |
|          | Institutul de Reforme penale                                      | 1             | 0,3             | 3,5                               | 0,04%                       |
|          | Institutul de Științe ale Educației                               | 5             | 0,3             | 11,8                              | 0,20%                       |
|          | IPP (Institutul de Politici Publice)                              | 1             | 0,1             | 0,6                               | 0,04%                       |
|          | Institutul Național al Justiției (INJ)                            | 1             | 0,5             | 6,7                               | 0,04%                       |
|          | Institutul pentru Democrație AO                                   | 2             | 10,0            | 67,4                              | 0,08%                       |
|          | Învățătorul Modern  | 14            | 1,0             | 11,7                              | 0,55%                       |
|          | Liga Biblică din Moldova  | 2             | 20,0            | 87,2                              | 0,08%                       |
|          | Lumina Cuvântului   | 2             | 1,3             | 27,7                              | 0,08%                       |
|          | Ministerul Mediului al Republicii Moldova                         | 4             | 0,3             | 21,2                              | 0,16%                       |
|          | Moldpres IS   | 4             | 0,2             | 5,8                               | 0,16%                       |
|          | Muzeul Național de Istorie a Moldovei                             | 2             | 0,2             | 0,8                               | 0,08%                       |
|          | Programul Națiunilor Unite pentru Dezvoltare (PNUD)               | 1             | 0,1             | 1,2                               | 0,04%                       |
|          | Societatea Științifică de Bulgaristică                            | 1             | 0,2             | 6,3                               | 0,04%                       |
|          | Școala de Management în Sănătate Publică (SMSP)                   |               | -               | -                                 |                             |
|          | Transparency International  | 1             | 4,0             | 4,4                               | 0,04%                       |
|          | Uniunea Teatrală din Moldova (UNITEM)                             | 1             | -               | -                                 | 0,04%                       |
|          | Uniunea Scriitorilor Alexandr Pușkin din Moldova                  | 4             | 0,8             | 5,6                               | 0,16%                       |
|          | Varo-Info   | 2             | 5,3             | 25,6                              | 0,08%                       |
|          | Еврейский Молодежный клуб "Haverim"                               | 1             | -               | -                                 | 0,04%                       |
|          | Alte instituții cu drept de editare                               | 49            | 126,4           | 1 033,1                           | 1,92%                       |
| <b>6</b> | <b>Cărți aparute fără indicarea editurii</b>                      | <b>859</b>    | <b>371,4</b>    | <b>4 643,4</b>                    | <b>33,69%</b>               |

## ANUL 2016 – STATISTICI ȘI SINTEZE

| Nr           | Editori   | Nr de titluri | Tiraj (mii ex.) | Coli de tipar imprimate (mii ex.) | Nr de cărți și broșuri în % |
|--------------|---|---------------|-----------------|-----------------------------------|-----------------------------|
| 7            | Cărți apărute cu indicarea tipografiei în calitate de editură (F.E.P. Tipogr. Centrală, Tipografia Reclama, Tipogr. "Valinex", Tipogr. din Bălți SRL) | 29            | 7,0             | 76,8                              | 1,14%                       |
| <b>TOTAL</b> |   | <b>2550</b>   | <b>2 303,2</b>  | <b>29 555,3</b>                   | <b>100,00%</b>              |

| Nr           | Editori   | Nr de cărți și broșuri | Tiraj (mii ex.) | Coli de tipar imprimate (mii ex.) | Nr de cărți și broșuri în % |
|--------------|---|------------------------|-----------------|-----------------------------------|-----------------------------|
| 1.           | Edituri de stat:  | 89                     | 418,90          | 7030,90                           | 3,49                        |
| 2.           | Editori/Instituții superioare de învățământ de stat           | 420                    | 39,70           | 845,70                            | 16,47                       |
| 3.           | Editori/Instituții superioare de învățământ private           | 91                     | 8,80            | 155,00                            | 3,57                        |
| 4.           | Editori privați   | 844                    | 1225,40         | 14253,30                          | 33,10                       |
| 5            | Editori/Instituții cu drept de editare                        | 218                    | 232,00          | 2568,20                           | 8,55                        |
| 6            | Cărți apărute fără indicarea editurii                         | 879                    | 375,50          | 4682,30                           | 34,47                       |
| 7            | Cărți apărute cu indicarea tipografiei în calitate de editură | 9                      | 2,90            | 37,90                             | 0,35                        |
| <b>TOTAL</b> |   | <b>2550</b>            | <b>2 303,20</b> | <b>29 573,30</b>                  | <b>100,00</b>               |



### Cărți și broșuri conform limbilor în 2016

## ANUL 2016 – STATISTICI ȘI SINTEZE

|           |                    | Nr de cărți și broșuri | Tiraj (mii ex.) | Coli de tipar imprimate (mii ex.) |
|-----------|--------------------|------------------------|-----------------|-----------------------------------|
| <b>1</b>  | <b>Bulgară</b>     | <b>6</b>               | <b>3,9</b>      | <b>136,1</b>                      |
|           | original           | 5                      | 4               | 135                               |
|           | traduceri          | 1                      | 0               | 1                                 |
| <b>2</b>  | <b>Belorusă</b>    | <b>-</b>               | <b>-</b>        | <b>-</b>                          |
|           | original           | -                      | -               | -                                 |
|           | traduceri          | -                      | -               | -                                 |
| <b>3</b>  | <b>Daneză</b>      | <b>1</b>               | <b>0,1</b>      | <b>0,8</b>                        |
|           | original           | 1                      | 0,1             | 0,8                               |
|           | traduceri          | -                      | -               | -                                 |
| <b>3</b>  | <b>Engleză</b>     | <b>105</b>             | <b>100,4</b>    | <b>1 240,4</b>                    |
|           | original           | 87                     | 92,4            | 1 202,4                           |
|           | traduceri          | 18                     | 8,0             | 38,0                              |
| <b>4</b>  | <b>Franceză</b>    | <b>17</b>              | <b>4,3</b>      | <b>43,0</b>                       |
|           | original           | 8                      | 3,3             | 37,4                              |
|           | traduceri          | 9                      | 1,0             | 5,6                               |
| <b>5</b>  | <b>Găgăuză</b>     | <b>17</b>              | <b>12,0</b>     | <b>198,8</b>                      |
|           | original           | 14                     | 11,7            | 195,0                             |
|           | traduceri          | 3                      | 0,3             | 3,8                               |
| <b>6</b>  | <b>Germană</b>     | <b>8</b>               | <b>0,7</b>      | <b>4,3</b>                        |
|           | original           | 5                      | 0,4             | 3,8                               |
|           | traduceri          | 3                      | 0,3             | 0,5                               |
| <b>7</b>  | <b>Greacă</b>      | <b>-</b>               | <b>-</b>        | <b>-</b>                          |
|           | original           | -                      | -               | -                                 |
|           | traduceri          | -                      | -               | -                                 |
| <b>8</b>  | <b>Italiană</b>    | <b>4</b>               | <b>0,3</b>      | <b>0,7</b>                        |
|           | original           | 1                      | -               | -                                 |
|           | traduceri          | 3                      | 0,3             | 0,7                               |
| <b>9</b>  | <b>Latină</b>      | <b>1</b>               | <b>0,3</b>      | <b>10,3</b>                       |
|           | original           | 1                      | 0,3             | 10,3                              |
|           | traduceri          | -                      | -               | -                                 |
| <b>10</b> | <b>Română</b>      | <b>1 730</b>           | <b>1 698,0</b>  | <b>20 168,8</b>                   |
|           | original           | 1 616                  | 1 480,3         | 18 398,1                          |
|           | traduceri          | 114                    | 217,7           | 1 770,7                           |
| <b>11</b> | <b>Română-rusă</b> | <b>86</b>              | <b>27,6</b>     | <b>478,2</b>                      |
|           | original           | 55                     | 12,8            | 322,9                             |
|           | traduceri          | 31                     | 14,8            | 155,3                             |
| <b>12</b> | <b>Rusă</b>        | <b>345</b>             | <b>382,1</b>    | <b>4 931,1</b>                    |
|           | original           | 277                    | 135,6           | 2 169,9                           |
|           | traduceri          | 68                     | 246,5           | 2 761,2                           |
| <b>13</b> | <b>Spaniolă</b>    | <b>-</b>               | <b>-</b>        | <b>-</b>                          |
|           | original           | -                      | -               | -                                 |
|           | traduceri          | -                      | -               | -                                 |
| <b>14</b> | <b>Țigănească</b>  | <b>1</b>               | <b>0,1</b>      | <b>0,9</b>                        |



## ANUL 2016 – STATISTICI ȘI SINTEZE

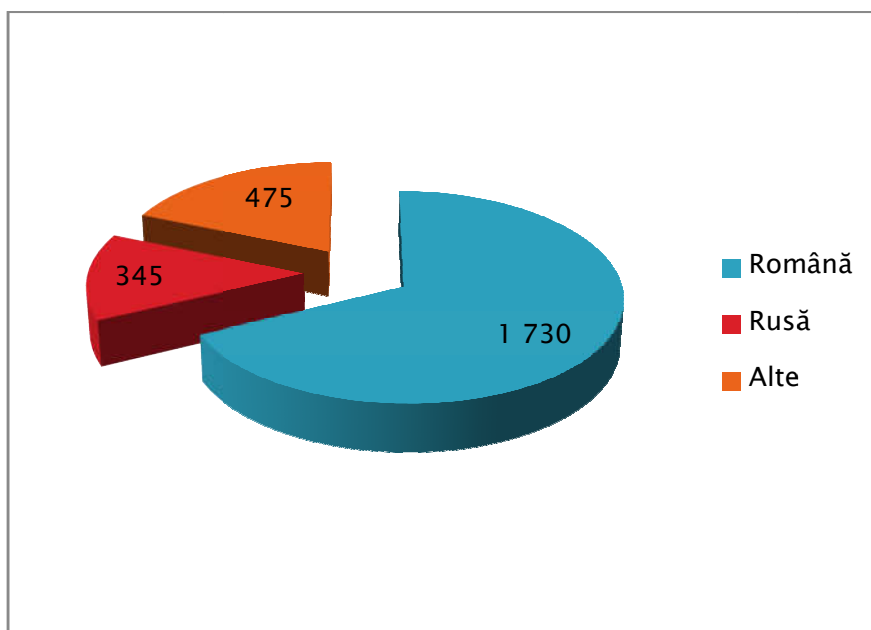
|                              | Nr de cărți și broșuri | Tiraj (mii ex.) | Coli de tipar imprimate (mii ex.) |
|------------------------------|------------------------|-----------------|-----------------------------------|
| original                     | -                      | -               | -                                 |
| traduceri                    | 1                      | 0,1             | 0,9                               |
| <b>15</b> <b>Ucraineană</b>  | <b>4</b>               | <b>1,6</b>      | <b>52,0</b>                       |
| original                     | 3                      | 1,5             | 50,6                              |
| traduceri                    | 1                      | 0,1             | 1,4                               |
| <b>16</b> <b>Multilingve</b> | <b>225</b>             | <b>71,8</b>     | <b>2 289,9</b>                    |
| original                     | 157                    | 31,2            | 848,9                             |
| traduceri                    | 68                     | 40,6            | 1 441,0                           |
| <b>Total: original</b>       | <b>2 229</b>           | <b>1 773,3</b>  | <b>23 374,5</b>                   |
| <b>Total: traduceri</b>      | <b>320</b>             | <b>529,8</b>    | <b>6 180,0</b>                    |
| <b>TOTAL</b>                 | <b>2 550</b>           | <b>2 303,2</b>  | <b>29 555,3</b>                   |

### Anul editorial 2016 în funcție de conținutul și limba publicațiilor

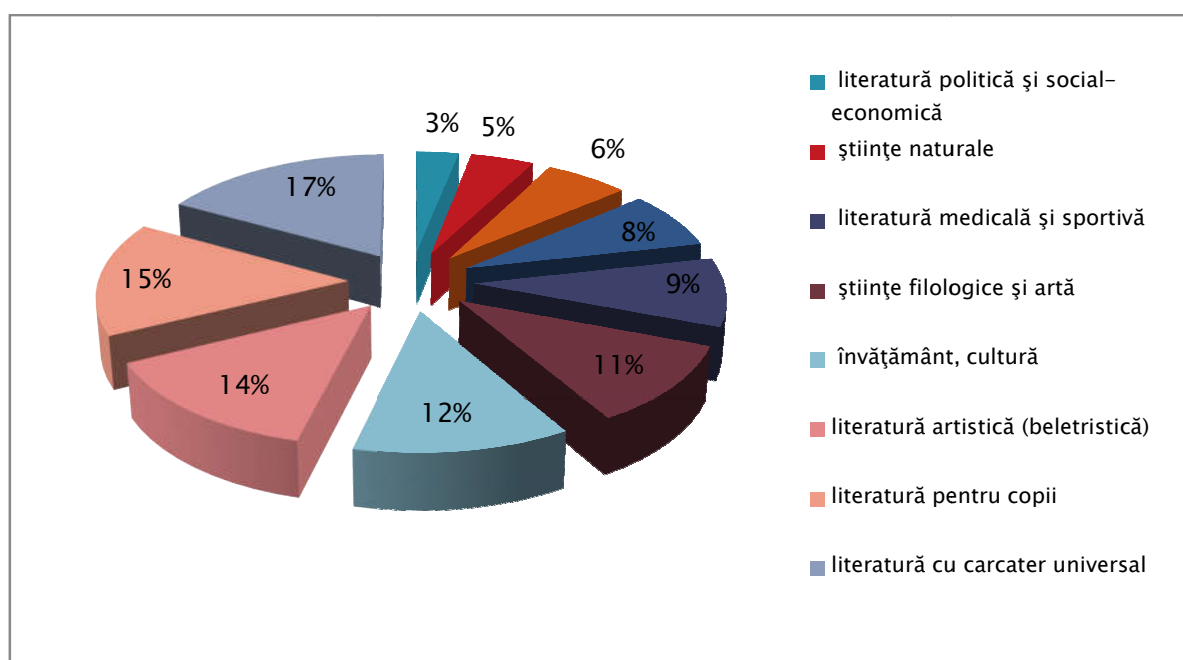
| Nr rând   | Domeniu                                 | Numărul cărților și broșurilor (unități titluri) |                    |            |            | Tiraj, mii ex. |                    |              |              |
|-----------|---|--|--------------------|------------|------------|----------------|--------------------|--------------|--------------|
|           |   | Total  | din care în limba: |            |            | Total          | din care în limba: |              |              |
|           |   |  | Română             | Rusă       | Alte       |                | Română             | Rusă         | Alte         |
|           | <b>Total</b>                            | <b>2 550</b>                                     | <b>1 730</b>       | <b>345</b> | <b>475</b> | <b>2 303,2</b> | <b>1 698,0</b>     | <b>382,1</b> | <b>223,1</b> |
|           | dintre care:                            |  |                    |            |            |                |                    |              |              |
| <b>1</b>  | literatură politică și social-economică | <b>816</b>                                       | 525                | 131        | 160        | <b>565,4</b>   | 360,1              | 161,3        | 44,0         |
| <b>2</b>  | științe naturale                        | <b>208</b>                                       | 156                | 24         | 28         | <b>263,8</b>   | 211,3              | 40,3         | 12,2         |
|           | inclusiv:                               |  |                    |            |            |                |                    |              |              |
| <b>2a</b> | biblioteconomie                         | <b>19</b>  | 17                 | -          | 2          | <b>1,8</b>     | 1,8                | -            | -            |
| <b>2b</b> | bibliografie                            | <b>38</b>  | 20                 | -          | 18         | <b>3,1</b>     | 2,1                | -            | 1,0          |
| <b>3</b>  | literatură tehnică                      | <b>119</b>                                       | 77                 | 18         | 24         | <b>61,1</b>    | 42,8               | 9,8          | 8,5          |
| <b>4</b>  | literatură agricolă                     | <b>52</b>  | 34                 | 9          | 9          | <b>55,3</b>    | 37,1               | 15,3         | 2,9          |
| <b>5</b>  | literatură medicală și sportivă         | <b>149</b>                                       | 107                | 18         | 24         | <b>41,1</b>    | 26,6               | 6,4          | 8,1          |
| <b>6</b>  | științe filologice și artă              | <b>307</b>                                       | 191                | 32         | 84         | <b>619,3</b>   | 415,0              | 90,7         | 113,6        |
| <b>7</b>  | învățământ, cultură                     | <b>327</b>                                       | 223                | 47         | 57         | <b>237,0</b>   | 187,7              | 37,7         | 11,6         |
|           | inclusiv:                               |  |                    |            |            |                |                    |              |              |
| <b>7a</b> | cultură                                 | <b>8</b>   | 3                  | 2          | 3          | <b>1,7</b>     | 0,8                | 0,3          | 0,6          |

## ANUL 2016 – STATISTICI ȘI SINTEZE

| Nr rând | Domeniu                             | Numărul cărților și broșurilor (unități titluri) |                    |      |      | Tiraj, mii ex. |                    |      |      |
|---------|-------------------------------------|--|--------------------|------|------|----------------|--------------------|------|------|
|         |                                     | Total  | din care în limba: |      |      | Total          | din care în limba: |      |      |
|         |                                     |  | Română             | Rusă | Alte |                | Română             | Rusă | Alte |
| 7b      | instituții superioare de învățământ | 63   | 44                 | 14   | 5    | 12,3           | 5,4                | 6,4  | 0,5  |
| 7c      | școala medie generală, licee        | 93   | 62                 | 12   | 19   | 77,9           | 61,9               | 10,4 | 5,6  |
| 8       | literatură artistică (beletristică) | 326  | 238                | 49   | 39   | 123,9          | 104,4              | 12,0 | 7,5  |
| 9       | literatură pentru copii             | 199  | 175                | 17   | 7    | 330,8          | 312,5              | 8,6  | 9,7  |
| 10      | literatură cu caracter universal    | 47   | 4                  | -    | 43   | 5,5            | 0,5                | -    | 5,0  |



## ANUL 2016 – STATISTICI ȘI SINTEZE



### Anul editorial 2016

#### în funcție de destinația funcțională a publicațiilor

|  | Numărul cărților și broșurilor (unități bibliografice) |                      |            |            | Tiraj, mii ex. |                      |              |              |
|--|--|----------------------|------------|------------|----------------|----------------------|--------------|--------------|
|  | Total  | din care în limbile: |            |            | Total          | din care în limbile: |              |              |
|  |  | Română               | Rusă       | Alte       |                | Română               | Rusă         | Alte         |
|  | <b>2 550</b>   | <b>1 730</b>         | <b>345</b> | <b>475</b> | <b>2 303,2</b> | <b>1 698,0</b>       | <b>382,1</b> | <b>223,1</b> |
| ediții științifice                       | 385  | 163                  | 38         | 184        | 66,0           | 30,1                 | 7,1          | 28,8         |
| ediții științifico-populare              | 393  | 258                  | 58         | 77         | 158,5          | 91,6                 | 36,7         | 30,2         |
| ediții oficiale                          | 41   | 24                   | 1          | 16         | 20,6           | 10,7                 | 0,3          | 9,6          |
| ediții normative de producere            | 19   | 10                   | 2          | 7          | 4,7            | 3,2                  | 0,3          | 1,2          |
| manuale și lucrări metodice              | 957  | 707                  | 147        | 103        | 1 282,7        | 958,9                | 206,6        | 117,2        |
| ediții literar-artistice                 | 326  | 238                  | 49         | 39         | 123,9          | 104,4                | 12,0         | 7,5          |
| ediții pentru copii și adolescenți       | 199  | 175                  | 17         | 7          | 330,8          | 312,5                | 8,6          | 9,7          |
| inclusiv:                                |  |                      |            |            |                |                      |              |              |
| ediții științifico-cognitive             | 36   | 33                   | -          | 3          | 75,5           | 68,1                 | -            | 7,4          |
| enciclopedii pentru copii și adolescenți | 11   | 8                    | -          | 3          | 31,0           | 23,0                 | -            | 8,0          |
| ediții religioase                        | 58   | 38                   | 16         | 4          | 188,8          | 105,0                | 83,4         | 0,4          |
| ediții informative și de reclamă         | 30   | 11                   | 1          | 18         | 13,9           | 3,5                  | 1,5          | 8,9          |
| enciclopedii, îndreptare, îndrumare      | 112  | 82                   | 11         | 19         | 99,1           | 66,1                 | 23,5         | 9,5          |
| ediții de producție și practică          | 30   | 24                   | 5          | 1          | 14,2           | 12,0                 | 2,1          | 0,1          |

**Cărți și broșuri editate în RM în anii 2011-2016**

| <i>Cărți și broșuri</i>        | <b>2011</b> | <b>2012</b> | <b>2013</b> | <b>2014</b> | <b>2015</b> | <b>2016</b> |
|--------------------------------|-------------|-------------|-------------|-------------|-------------|-------------|
| <b>Total</b>                   | 2470        | 2724        | 2685        | 2724        | 2700        | 2550        |
| <b>dintre care în limbile:</b> |             |             |             |             |             |             |
| <b>română</b>                  | 1730        | 1875        | 1861        | 1826        | 1811        | 1730        |
| <b>rusă</b>                    | 319         | 383         | 373         | 375         | 345         | 345         |
| <b>alte limbi</b>              | 421         | 466         | 451         | 523         | 544         | 475         |

**Caracteristici de bază ale producției editoriale în RM editate în anul 2016**

|   | Nr de titluri | Tiraj (mii ex.) | Coli de tipar imprimate (mii ex.) | Nr de cărți și broșuri în % | Tiraj în %   | Coli de tipar imprimate în % |
|---|---------------|-----------------|-----------------------------------|-----------------------------|--------------|------------------------------|
|   | <b>2550</b>   | <b>2303,2</b>   | <b>29555,3</b>                    | <b>100%</b>                 | <b>100%</b>  | <b>100%</b>                  |
| <b>Cărți</b>                                      | 1976          | 1710,7          | 28118,9                           | 77,5%                       | 74,3%        | 95,1%                        |
| <b>Broșuri</b>                                    | 574           | 592,5           | 1436,4                            | 22,5%                       | 25,7%        | 4,9%                         |
| <b>din care:</b>                                  |               |                 |                                   |                             |              |                              |
| <b>Cărți legate (în copertă tare)</b>             | 335           | 282,0           | 6 443,9                           | 13,1%                       | 12,2%        | 21,8%                        |
| <b>Cărți broșate (în copertă flexibilă)</b>       | 2158          | 1 973,6         | 23 031,0                          | 84,6%                       | 85,7%        | 77,9%                        |
| <b>Cărți în cutie, mapă comună, cărți pliante</b> | 57            | 47,6            | 80,4                              | 2,2%                        | 2,1%         | 0,3%                         |
|   | <b>2550</b>   | <b>2 303,2</b>  | <b>29 555,3</b>                   | <b>100%</b>                 | <b>100%</b>  | <b>100%</b>                  |
| <b>Publicații noi (în 1-a ediție)</b>             | 2348          | 1 434,9         | 16 270,4                          | 92,1%                       | 62,3%        | 55,1%                        |
| <b>Reeditări</b>                                  | 202           | 868,3           | 13 284,9                          | 7,9%                        | 37,7%        | 44,9%                        |
|   | <b>2550</b>   | <b>2 303,2</b>  | <b>29 555,3</b>                   | <b>100%</b>                 | <b>100%</b>  | <b>100%</b>                  |
| <b>Lucrări monografice</b>                        | 2124          | 1 698,9         | 23 758,5                          | 83,3%                       | 73,8%        | 80,4%                        |
| <b>Monografiile în serii/colecții</b>             | 426           | 604,3           | 5 796,8                           | 16,7%                       | 26,2%        | 19,6%                        |
| <b>din care:</b>                                  |               |                 |                                   |                             |              |                              |
| <b>Traduceri</b>                                  | 320           | 529,8           | 6 180,0                           | 12,5%                       | 23,0%        | 20,9%                        |
| <b>Imprimate în țări de peste hotare:</b>         | <b>83</b>     | <b>232,0</b>    | <b>1488,8</b>                     | <b>3,3%</b>                 | <b>10,1%</b> | <b>5,0%</b>                  |
| <b>Belgia</b>                                     | -             | -               | -                                 | 0,0%                        | 0,0%         | 0,0%                         |
| <b>China</b>                                      | 28            | 67,0            | 260,9                             | 1,1%                        | 2,9%         | 0,9%                         |
| <b>Italia</b>                                     | -             | -               | -                                 | 0,0%                        | 0,0%         | 0,0%                         |
| <b>Lituania</b>                                   | 5             | 15,0            | 34,9                              | 0,2%                        | 0,7%         | 0,1%                         |
| <b>Malaysia</b>                                   | 1             | 2,0             | 14,9                              | 0,0%                        | 0,1%         | 0,1%                         |
| <b>România</b>                                    | 11            | 19,1            | 389,1                             | 0,4%                        | 0,8%         | 1,3%                         |
| <b>Rusia</b>                                      | 30            | 108,0           | 315,6                             | 1,2%                        | 4,7%         | 1,1%                         |
| <b>Slovacia</b>                                   | 1             | 3,0             | 180,7                             | 0,0%                        | 0,1%         | 0,6%                         |
| <b>Spania</b>                                     | 2             | 6,0             | 33,5                              | 0,1%                        | 0,3%         | 0,1%                         |
| <b>Turcia</b>                                     | -             | -               | -                                 | 0,0%                        | 0,0%         | 0,0%                         |
| <b>Ucraina</b>                                    | -             | -               | -                                 | 0,0%                        | 0,0%         | 0,0%                         |

## ANUL 2016 – STATISTICI ȘI SINTEZE

|              | Nr de titluri | Tiraj (mii ex.) | Coli de tipar imprimate (mii ex.) | Nr de cărți și broșuri în % | Tiraj în % | Coli de tipar imprimate în % |
|--------------|---------------|-----------------|-----------------------------------|-----------------------------|------------|------------------------------|
| Ungaria      | 5             | 11,9            | 259,2                             | 0,2%                        | 0,5%       | 0,9%                         |
| <b>TOTAL</b> | <b>2550</b>   | <b>2 303,2</b>  | <b>29 555,3</b>                   |                             |            |                              |

În calitate de Centru statistic al producției editoriale, și dat fiind importanța datelor statistice ce instrument managerial, promoțional și informațional, este necesar de a axa pe: promovarea situațiilor statistice pentru comunitățile interesate (sistemul editorial, biblioteci, sfera academică etc.); utilizarea tehnicilor și tehnologiilor noi în scopul ținerii statisticii activității editoriale la nivel național; utilizarea potențialului paginii WEB în scopul promovării informațiilor statistice. Sunt importante analize/studii bibliometrice asupra fluxului editorial, CNCRM deținând baza necesară efectuării acestora. La fel, este necesar de a augmenta capacitatea de acces și vizualizare a datelor statistice anuale.

### Situația statistică privind editarea tezelor în RM conform specialităților în 2016

| codul specialității | Specialitatea                     | Din care în limba: |                 |                                | Română  |                 |                                | Rusă    |                 |                                | Alte    |                 |                                |
|---------------------|-----------------------------------|--------------------|-----------------|--------------------------------|---------|-----------------|--------------------------------|---------|-----------------|--------------------------------|---------|-----------------|--------------------------------|
|                     |                                   | Titluri            | Tiraj (mii ex.) | Coli tipar imprimate (mii ex.) | Titluri | Tiraj (mii ex.) | Coli tipar imprimate (mii ex.) | Titluri | Tiraj (mii ex.) | Coli tipar imprimate (mii ex.) | Titluri | Tiraj (mii ex.) | Coli tipar imprimate (mii ex.) |
| .05                 | Științe tehnice                   | 8                  | 0,4             | 0,9                            | 8       | 0,4             | 0,9                            |         |                 |                                |         |                 |                                |
| .08                 | Științe în economie.              | 28                 | 1,3             | 2,5                            | 28      | 1,3             | 2,5                            |         |                 |                                |         |                 |                                |
| 14                  | Științe în medicină               | 33                 | 1,9             | 3,8                            | 33      | 1,9             | 3,8                            |         |                 |                                |         |                 |                                |
| 13                  | Științe în pedagogie              | 41                 | 1,7             | 3,1                            | 34      | 1,4             | 2,5                            | 1       |                 |                                | 6       | 0,3             | 0,6                            |
| .03                 | Științe în biologie               | 13                 | 0,7             | 1,3                            | 13      | 0,7             | 1,3                            |         |                 |                                |         |                 |                                |
| 12                  | Științe în drept.                 | 36                 | 1,6             | 2,8                            | 34      | 1,6             | 2,5                            | 1       |                 | 0,1                            | 1       | 0,1             | 0,2                            |
| 10                  | Științe în filologie              | 6                  | 0,3             | 0,4                            | 6       | 0,3             | 0,4                            |         |                 |                                |         |                 |                                |
| 316.01              | Științe farmaceutice              | -                  | -               | -                              |         |                 |                                |         |                 |                                |         |                 |                                |
| 154.01              | Geografie                         | -                  | -               | -                              |         |                 |                                |         |                 |                                |         |                 |                                |
| 111                 | Științe fizico-matematice         | 11                 | 0,6             | 1,4                            | 10      | 0,5             | 1,1                            |         |                 |                                | 1       | 0,1             | 0,3                            |
| .01                 | Științe în informatică            | 4                  | 0,4             | 0,6                            | 2       | 0,2             | 0,3                            | 1       | 0,1             | 0,2                            | 1       | 0,1             | 0,1                            |
| .04                 | Științe geologice și mineralogice | 1                  | 0,1             | 0,2                            | 1       | 0,1             | 0,2                            |         |                 |                                |         |                 |                                |
| .06                 | Științe în agricultură            | 2                  | 0,2             | 0,6                            | 2       | 0,2             | 0,6                            |         |                 |                                |         |                 |                                |

## ANUL 2016 – STATISTICI ȘI SINTEZE

| codul specialității | Specialitatea                          | Din care în limba: |                 |                                | Română     |                 |                                | Rusă     |                 |                                | Alte     |                 |                                |
|---------------------|--|--------------------|-----------------|--------------------------------|------------|-----------------|--------------------------------|----------|-----------------|--------------------------------|----------|-----------------|--------------------------------|
|                     |  | Titluri            | Tiraj (mii ex.) | Coli tipar imprimate (mii ex.) | Titluri    | Tiraj (mii ex.) | Coli tipar imprimate (mii ex.) | Titluri  | Tiraj (mii ex.) | Coli tipar imprimate (mii ex.) | Titluri  | Tiraj (mii ex.) | Coli tipar imprimate (mii ex.) |
| 431.01              | Științe medical-veterinare             | 1                  | 0,1             | 0,1                            | 1          | 0,1             | 0,1                            |          |                 |                                |          |                 |                                |
|                     | Științe ale naturii                    | -                  | -               | -                              |            |                 |                                |          |                 |                                |          |                 |                                |
| 25                  | Administrare publică, servicii publice | 2                  | 0,1             | 0,2                            | 2          | 0,1             | 0,2                            |          |                 |                                |          |                 |                                |
| 7                   | Științe în istorie                     | 4                  | 0,2             | 0,3                            | 4          | 0,2             | 0,3                            |          |                 |                                |          |                 |                                |
| .02                 | Științe în chimie                      | 5                  | 0,4             | 0,7                            | 5          | 0,4             | 0,7                            |          |                 |                                |          |                 |                                |
| 155.01              | Pedologie                              | -                  | -               | -                              |            |                 |                                |          |                 |                                |          |                 |                                |
| 166.02              | Protecția mediului ambiant             | -                  | -               | -                              |            |                 |                                |          |                 |                                |          |                 |                                |
| 19                  | Psihologie                             | 4                  | 0,2             | 0,4                            | 4          | 0,2             | 0,4                            |          |                 |                                |          |                 |                                |
| 153                 | Metrologie, climatologie               | 2                  | 0,2             | 0,3                            | 2          | 0,2             | 0,3                            |          |                 |                                |          |                 |                                |
| 533.04              | Educație fizică, sport                 | 3                  | 0,1             | 0,2                            | 3          | 0,1             | 0,2                            |          |                 |                                |          |                 |                                |
| 612.01              | Etnologie                              | -                  | -               | -                              |            |                 |                                |          |                 |                                |          |                 |                                |
| .09                 | Filozofie                              | 1                  | -               | -                              | 1          |                 |                                |          |                 |                                |          |                 |                                |
| 22                  | Sociologie                             | 3                  | 0,1             | 0,3                            | 3          | 0,1             | 0,3                            |          |                 |                                |          |                 |                                |
| 23                  | Științe politologice                   | 4                  | 0,2             | 0,4                            | 4          | 0,2             | 0,4                            |          |                 |                                |          |                 |                                |
| 24                  | Științe în domeniul culturii           | 3                  | 0,2             | 0,3                            | 2          | 0,1             | 0,2                            | 1        | 0,1             | 0,1                            |          |                 |                                |
|                     | Științe ale comunicării                | 2                  | 0,1             | 0,2                            | 2          | 0,1             | 0,2                            |          |                 |                                |          |                 |                                |
| 17                  | Artă                                   | 9                  | 0,5             | 1,0                            | 8          | 0,4             | 0,8                            | 1        | 0,1             | 0,2                            |          |                 |                                |
|                     | <b>TOTAL</b>                           | <b>226</b>         | <b>11,6</b>     | <b>22,0</b>                    | <b>212</b> | <b>10,8</b>     | <b>20,2</b>                    | <b>5</b> | <b>0,3</b>      | <b>0,6</b>                     | <b>9</b> | <b>0,6</b>      | <b>1,2</b>                     |

### Situația statistică privind edițiile de artă în RM conform genului de publicare în 2016

|   |                | Din care în limba: |              | Română    |              | Rusă     |          | Alte     |             |
|---|----------------|--------------------|--------------|-----------|--------------|----------|----------|----------|-------------|
|   |                | Titluri            | Tiraj        | Titluri   | Tiraj        | Titluri  | Tiraj    | Titluri  | Tiraj       |
| 1 | Calendare      | 49                 | 15,0         | 42        | 15,0         | 4        |          | 3        |             |
| 2 | Vederi poștale | 43                 | 504,5        | 40        | 454,5        |          |          | 3        | 50          |
| 3 | Postere        | 2                  | -            | 2         |              |          |          |          |             |
| 4 | Placarde       | 6                  | -            | 6         |              |          |          | 1        |             |
|   | <b>TOTAL</b>   | <b>100</b>         | <b>519,5</b> | <b>89</b> | <b>469,5</b> | <b>4</b> | <b>-</b> | <b>7</b> | <b>50,0</b> |

### Situația statistică privind editarea ziarelor în RM în 2016

## ANUL 2016 – STATISTICI ȘI SINTEZE

| Nr  | Denumirea ziarului             | Periodicitatea          | Locul editării | Limba în care apare ziarul | În total numere | Tirajul anual (mii ex.) |
|-----|--------------------------------|-------------------------|----------------|----------------------------|-----------------|-------------------------|
| 1.  | 222. Отдых. Услуги.            | Săptămânal              | Chișinău       | rusă                       | 31              | 1568,6                  |
| 2.  | Acasă                          | Săptămânal              | Șoldănești     | română                     | 47              | 117,5                   |
| 3.  | Adevărul de Chișinău           | Periodicitate variabilă | Chișinău       | română                     | 2               | 10,0                    |
| 4.  | Adevărul Moldovei              | Bilunar                 | Leova          | română                     | 18              | 18,0                    |
| 5.  | Adevărul: Ediție de Moldova    | Cotidian                | Chișinău       | română                     | 25              | 115,0                   |
| 6.  | Agromediainform                | Bilunar                 | Chișinău       | română                     | 19              | 66,5                    |
| 7.  | Ana Sozu                       | Bilunar                 | Cahul          | găgăuză                    | 12              | 36,0                    |
| 8.  | Asigurarea socială (valet)     | Lunar                   | Chișinău       | rom-rusă                   | 11              | 38,5                    |
| 9.  | Brațele părintești             | Lunar                   | Chișinău       | română                     | 4               | 0,0                     |
| 10. | Cahul Expres                   | Săptămânal              | Cahul          | rom-rusă                   | 33              | 174,9                   |
| 11. | Capital Market                 | Săptămânal              | Chișinău       | rom-rusă                   | 51              | 102,0                   |
| 12. | Chișinăul de Seară. Kommunalka | Periodicitate variabilă | Chișinău       | română                     | 1               | 0,0                     |
| 13. | Cimprim                        | Lunar                   | Cimișlia       | rom-rusă                   | 13              | 81,9                    |
| 14. | Comoara Ascunsă                | Lunar                   | Chișinău       | română                     | 12              | 409,2                   |
| 15. | Comunicații                    | Lunar                   | Chișinău       | rom-rusă                   | 5               | 15,0                    |
| 16. | Comunistul                     | Săptămânal              | Chișinău       | română                     | 45              | 180,0                   |
| 17. | Contrafort                     | Lunar                   | Chișinău       | română                     | 5               | 4,0                     |
| 18. | Cronica                        | Lunar                   | Chișinău       | română                     | 3               | 55,5                    |
| 19. | Cronica Sindicală              | Periodicitate variabilă | Chișinău       | română                     | 3               | 4,5                     |
| 20. | Curierul de Edineț. Mediagrup  | Săptămânal              | Edineț         | rom-rusă                   | 42              | 54,6                    |
| 21. | Curierul de Hâncești           | Săptămânal              | Hâncești       | română                     | 48              | 182,4                   |
| 22. | Curierul ortodox               | Lunar                   | Chișinău       | română                     | 11              | 8,8                     |
| 23. | Cuvântul                       | Săptămânal              | Rezina         | română                     | 46              | 202,4                   |
| 24. | Cuvântul liber                 | Săptămânal              | Leova          | română                     | 38              | 114,0                   |
| 25. | DAAC-Hermes Pres               | Anual                   | Chișinău       | rom-rusă                   | 1               | 91,3                    |
| 26. | Demnitate și adevăr            | Periodicitate variabilă | Chișinău       | română                     | 1               | 0                       |
| 27. | Deșteptarea                    | Săptămânal              | Nisporeni      | română                     | 44              | 154,0                   |
| 28. | Dreptul                        | Săptămânal              | Chișinău       | română                     | 48              | 220,8                   |
| 29. | Dubăsărenii                    | Săptămânal              | Dubăsari       | română                     | 28              | 56,0                    |
| 30. | EST Curier                     | Săptămânal              | Criuleni       | română                     | 46              | 161,0                   |
| 31. | Evenimentul zilei              | Cotidian                | Chișinău       | rom-rusă                   | 21              | 42,0                    |
| 32. | Expresul                       | Săptămânal              | Ungheni        | română                     | 47              | 131,6                   |
| 33. | Falun Gond info                | Lunar                   | Chișinău       | română                     | 1               | 2,5                     |
| 34. | Făclia                         | Săptămânal              | Chișinău       | română                     | 43              | 799,8                   |
| 35. | Făclia ortodoxă                | Periodicitate variabilă | Chișinău       | rom-rusă                   | 1               | 3,0                     |
| 36. | Feroviarul Moldovei            | Săptămânal              | Chișinău       | română                     | 13              | 9,1                     |
| 37. | Finanțe Populare               | Periodicitate variabilă | Chișinău       | română                     | 1               |                         |
| 38. | Florile dalbe                  | Săptămânal              | Chișinău       | română                     | 37              | 140,6                   |
| 39. | Gazeta Basarabiei              | Bilunar                 | Roma           | română                     | 4               | 16,0                    |

## ANUL 2016 – STATISTICI ȘI SINTEZE

| Nr  | Denumirea ziarului                 | Periodicitatea          | Locul edi-tării | Limba în care apare ziarul | În total numere | Tirajul anual (mii ex.) |
|-----|------------------------------------|-------------------------|-----------------|----------------------------|-----------------|-------------------------|
| 40. | Gazeta de Sud                      | Săptămânal              | Cimișlia        | rom-rusă                   | 48              | 144,0                   |
| 41. | Gazeta Satelor. Curierul Agricol   | Săptămânal              | Chișinău        | română                     | 47              | 206,8                   |
| 42. | Glia Drochiană                     | Săptămânal              | Drochia         | rom-rusă                   | 46              | 193,2                   |
| 43. | Hakikatin sesi ilk gagauz gazetasi | Periodicitate variabilă | Comrat          | găgăuză                    | 7               | 7,0                     |
| 44. | Izvorul Credinței                  | Lunar                   | Chișinău        | română                     | 8               | 4,0                     |
| 45. | Jurnal de Chișinău                 | Bisăptămânal            | Chișinău        | română                     | 50              | 450,0                   |
| 46. | Kommersant -info                   | Săptămânal              | Chișinău        | rusă                       | 8               | 0,0                     |
| 47. | Literatura și arta                 | Săptămânal              | Chișinău        | română                     | 49              | 171,5                   |
| 48. | Makler                             | Bisăptămânal            | Chișinău        | rom-rusă                   | 142             | 923,0                   |
| 49. | Маклер                             | Săptămânal              | Bălți           | rusă                       | 10              | 51,0                    |
| 50. | Medicus                            | Lunar                   | Chișinău        | română                     | 5               | 5,5                     |
| 51. | Meridian Info                      | Săptămânal              | Ocnița          | rom-rusă                   | 39              | 35,1                    |
| 52. | Mesager universitar                | Lunar                   | Chișinău        | rom-rusă                   | 9               | 21,6                    |
| 53. | Milion                             | Periodicitate variabilă | Chișinău        | română                     | 1               | 6,5                     |
| 54. | Misionarul                         | Lunar                   | Chișinău        | română                     | 12              | 21,6                    |
| 55. | Moldova Suverană                   | Cotidian                | Chișinău        | română                     | 146             | 1883,4                  |
| 56. | Natura                             | Lunar                   | Chișinău        | română                     | 12              | 82,8                    |
| 57. | Nord-Info                          | Săptămânal              | Edineț          | rusă                       | 22              | 66,0                    |
| 58. | Obiectiv european                  | Periodicitate variabilă | Chișinău        | română                     | 2               | 2,0                     |
| 59. | Observatorul de Nord               | Săptămânal              | Soroca          | română                     | 48              | 302,4                   |
| 60. | Observatorul de Nord               | Săptămânal              | Soroca          | rusă                       | 19              | 133,0                   |
| 61. | Opinia Liberă                      | Săptămânal              | Orhei           | română                     | 46              | 193,2                   |
| 62. | Ora locală                         | Săptămânal              | Ialoveni        | română                     | 48              | 62,4                    |
| 63. | Pacificus                          | Trimestrial             | Chișinău        | rom-rusă                   | 5               | 10,0                    |
| 64. | Pasul nou-info                     | Săptămânal              | Dondușeni       | rom-rusă                   | 22              | 33                      |
| 65. | Pro Cooperția                      | Bilunar                 | Chișinău        | română                     | 8               | 13,6                    |
| 66. | Săptămîna                          | Săptămânal              | Chișinău        | română                     | 50              | 205,0                   |
| 67. | Scara spre cer                     | Lunar                   | Chișinău        | română                     | 12              | 14,4                    |
| 68. | Socialiștii                        | Săptămânal              | Chișinău        | română                     | 11              | 600,6                   |
| 69. | Stelele Nordului                   | Periodicitate variabilă | Ocnița          | rom-rusă                   | 5               | 8,5                     |
| 70. | Stroika                            | Trimestrial             | Chișinău        | rom-rusă                   | 2               | 20,0                    |
| 71. | SUD Expres                         | Bilunar                 | Cantemir        | română                     | 19              | 15,2                    |
| 72. | Tainele sănătății                  | Lunar                   | Chișinău        | română                     | 12              | 120,0                   |
| 73. | Timpul                             | Săptămânal              | Chișinău        | română                     | 51              | 510,0                   |
| 74. | Toaca                              | Lunar                   | Chișinău        | română                     | 10              | 32,0                    |
| 75. | Toaca                              | Lunar                   | Chișinău        | rusă                       | 11              | 8,8                     |
| 76. | TV Программы                       | Săptămânal              | Chișinău        | rom-rusă                   | 50              | 425,0                   |
| 77. | Unghiul                            | Săptămânal              | Ungheni         | română                     | 48              | 504,0                   |
| 78. | Unghiul                            | Săptămânal              | Ungheni         | rusă                       | 48              | 504,0                   |
| 79. | Univers Pedagogic-pro              | Săptămânal              | Chișinău        | română                     | 45              | 90,0                    |
| 80. | Universitatea de Stat din Moldova  | Lunar                   | Chișinău        | română                     | 11              | 11,0                    |



## ANUL 2016 – STATISTICI ȘI SINTEZE

| Nr   | Denumirea ziarului                          | Periodicitatea          | Locul editării            | Limba în care apare ziarul | În total numere | Tirajul anual (mii ex.) |
|------|---|-------------------------|---------------------------|----------------------------|-----------------|-------------------------|
| 81.  | Universul                                   | Periodicitate variabilă | Chișinău                  | română                     | 1               | 1,0                     |
| 82.  | Universul sănătății(cu suplimente)          | Lunar                   | Chișinău                  | rom-rusă                   | 11              | 66,0                    |
| 83.  | Veteranul                                   | Lunar                   | Chișinău                  | rusă                       | 10              | 42,0                    |
| 84.  | Viața familiei și nu numai...               | Lunar                   | Chișinău                  | română                     | 12              | 0,0                     |
| 85.  | Viața Lozovei                               | Periodicitate variabilă | Chișinău                  | română                     | 1               | 1,0                     |
| 86.  | Vocea Femeii                                | Lunar                   | Chișinău                  | română                     | 2               | 0,0                     |
| 87.  | Vocea poporului                             | Săptămânal              | Chișinău                  | română                     | 45              | 247,5                   |
| 88.  | Vocea poporului                             | Săptămânal              | Chișinău                  | rusă                       | 45              | 45,0                    |
| 89.  | Ziarul de Băcioi                            | Periodicitate variabilă | Chișinău                  | română                     | 3               | 3,0                     |
| 90.  | Ziarul de gardă                             | Săptămânal              | Chișinău                  | română                     | 46              | 303,6                   |
| 91.  | Ziarul de gardă                             | Săptămânal              | Chișinău                  | rusă                       | 43              | 43,0                    |
| 92.  | Ziarul liber                                | Săptămânal              | Chișinău                  | română                     | 47              | 51,7                    |
| 93.  | Ziarul Național                             | Săptămânal              | Chișinău                  | română                     | 22              | 173,8                   |
| 94.  | Ziarul Nostru                               | Săptămânal              | Soroca                    | rom-rusă                   | 47              | 282,0                   |
| 95.  | Ziarul Românesc Liber                       | Periodicitate variabilă | Chișinău                  | română                     | 2               | 102,0                   |
| 96.  | Антенна                                     | Săptămânal              | Chișinău                  | rusă                       | 52              | 556,4                   |
| 97.  | Аргументы и факты                           | Săptămânal              | Chișinău                  | rusă                       | 52              | 795,6                   |
| 98.  | В фокусе недели                             | Săptămânal              | Comrat                    | rusă                       | 3               | 3,0                     |
| 99.  | Верись ли ты?                               | Periodicitate variabilă | Chișinău                  | rusă                       | 3               | 3,0                     |
| 100. | Вести Гагаузии                              | Bisăptămânal            | Comrat                    | rusă                       | 46              | 105,8                   |
| 101. | Вечерний Кишинев. Komunalka                 | Periodicitate variabilă | Chișinău                  | rusă                       | 1               | 0                       |
| 102. | Голос женщин                                | Lunar                   | Chișinău                  | rusă                       | 2               | 0,0                     |
| 103. | Городок                                     | Bilunar                 | Chișinău                  | rusă                       | 19              | 1362,3                  |
| 104. | Добрые новости                              | Lunar                   | s. Kazaklia, Ceadâr-Lunga | rusă                       | 12              | 12,0                    |
| 105. | Единая Гагаузия                             | Săptămânal              | Komrat                    | rusă                       | 40              | 172,0                   |
| 106. | Железнодорожник Молдовы                     | Săptămânal              | Chișinău                  | rusă                       | 11              | 7,7                     |
| 107. | Знамя                                       | Săptămânal              | Ceadâr-Lunga              | rusă                       | 52              | 223,6                   |
| 108. | Кишиневская Правда                          | Periodicitate variabilă | Chișinău                  | rusă                       | 3               | 36,0                    |
| 109. | Коммунист                                   | Săptămânal              | Chișinău                  | rusă                       | 48              | 480,0                   |
| 110. | Комсомольская Правда еженедельник           | Săptămânal              | Chișinău                  | rusă                       | 52              | 1560,0                  |
| 111. | Комсомольская Правда Молдова                | Cotidian                | Chișinău                  | rusă                       | 188             | 676,8                   |
| 112. | МК в Молдове Московский Комсомолец в Молдо- | Săptămânal              | Chișinău                  | rusă                       | 51              | 367,2                   |

## ANUL 2016 – STATISTICI ȘI SINTEZE

| Nr   | Denumirea ziarului                    | Periodicitatea          | Locul editării | Limba în care apare ziarul | În total numere | Tirajul anual (mii ex.) |
|------|---------------------------------------|-------------------------|----------------|----------------------------|-----------------|-------------------------|
|      | ve                                    |                         |                |                            |                 |                         |
| 113. | Молдавские ведомости                  | De 3 ori pe săptămână   | Chișinău       | rusă                       | 89              | 667,5                   |
| 114. | Наш голос                             | Periodicitate variabilă | Chișinău       | rusă                       | 2               | 3,0                     |
| 115. | Объектив Европа                       | Periodicitate variabilă | Chișinău       | rusă                       | 1               | 1,0                     |
| 116. | Панорама                              | Săptămânal              | Chișinău       | rusă                       | 41              | 143,5                   |
| 117. | Регион                                | Lunar                   | Chișinău       | rusă                       | 9               | 84,6                    |
| 118. | Русское слово                         | Săptămânal              | Chișinău       | rusă                       | 43              | 129,0                   |
| 119. | Свет                                  | Săptămânal              | Taraclia       | rusă                       | 29              | 127,6                   |
| 120. | Сокрытое Сокровище                    | Lunar                   | Chișinău       | rusă                       | 12              | 346,8                   |
| 121. | Социалисты                            | Săptămânal              | Chișinău       | rusă                       | 13              | 952,9                   |
| 122. | СП. События Подробности               | Săptămânal              | Bălți          | rusă                       | 51              | 137,7                   |
| 123. | Супружеская жизнь и не только...      | Lunar                   | Chișinău       | rusă                       | 12              | 0,0                     |
| 124. | Тайны здоровья                        | Lunar                   | Chișinău       | rusă                       | 12              | 60,0                    |
| 125. | Товары оптом и в розницу              | Bilunar                 | Chișinău       | rusă                       | 5               | 5,0                     |
| 126. | Труд-7 Moldova                        | Săptămânal              | Chișinău       | rusă                       | 47              | 94,0                    |
| 127. | Шанс                                  | Săptămânal              | Chișinău       | rusă                       | 51              | 331,5                   |
| 128. | Экономическое обозрение "Логос-Пресс" | Săptămânal              | Chișinău       | rusă                       | 47              | 230,3                   |
| 129. | Эксперт новостей                      | Săptămânal              | Chișinău       | rusă                       | 26              | 187,2                   |
| 130. | Экстра класс                          | Săptămânal              | Chișinău       | rusă                       | 53              | 583,0                   |
|      |                                       |                         |                |                            | <b>3620</b>     | <b>25 285,7</b>         |