




ENCUESTA NACIONAL SOBRE LOS EFECTOS DEL COVID-19 EN EL BIENESTAR DE LOS HOGARES MEXICANOS (ENCOVID-19- JULIO)

DESCRIPCIÓN DE LA BASE DE DATOS



CONTENIDOS DE LA BASE DE DATOS


id	-- Identificador único
sexo	-- Sexo
edad	-- Edad
ent	-- Entidad
tam_hog	-- Tamaño del hogar
tot_trab	-- Total de personas que trabajan
men13_trab	-- Menores de 0 a 13 años trabajan
tot_trab_14mas	-- Total de personas de 14 años o más que trabajan
ninos	-- Hay población de 0 a 17 años en el hogar
ninos_peq	-- Hay población de 0 a 3 años en el hogar
p4_riesgo	-- Del 0 al 10, ¿qué tan preocupado esta de que su salud se vea afectada por el coronavirus?
p5_cubrebocas	-- ¿Qué tan efectivo es usar cubrebocas para evitar contagiarse de coronavirus?
p6_cubrebocas	-- En los últimos 7 días, ¿con que frecuencia utilizo cubrebocas fuera de casa?
p7_cubrebocas	-- ¿Cuántas personas en su colonia o comunidad utilizan cubrebocas en la calle?
p8_sintomas	-- ¿Usted o alguien en su vivienda ha tenido... síntomas?
p9_sintomas	-- ¿Cuántas personas presentaron síntomas?
p1011_sintomas	-- ¿La persona con síntomas (o aquella más grave) se mantuvo aislada?
p12_sintomas	-- Razones para no aislarse
p13_sintomas	-- A esta persona, ¿le hicieron la prueba del coronavirus (COVID-19)?
p14_sintomas	-- ¿Tuvieron que pagar para que le hicieran la prueba del coronavirus (COVID-19)?
p14c_sintomas	-- ¿Cuánto pagaron para que le hicieran la prueba del coronavirus (COVID-19)?
p15_sintomas	-- ¿Cuál fue el resultado?
p16_sintomas	-- ¿Sospecha que fue COVID-19?
p17_sintomas	-- ¿A dónde lo(a) llevaron para su atención?
p18_sintomas	-- ¿Cómo valoraría la calidad del servicio médico recibido?
p19_sintomas	-- ¿Tuvieron que pagar por medicamentos, consultas o la atención médica que recibió?
p19c_sintomas	-- ¿Cuánto pagaron?
p20_sintomas	-- ¿Qué ha pasado con el(la)?
p21_sintomas	-- ¿Alguna persona ha dejado de recibir atención médica por una enfermedad distinta?
p22a_sintomas	-- Razón de no atenderse: Miedo a contagiarse del coronavirus (COVID-19)
p22b_sintomas	-- Razón de no atenderse: Dejaron de proporcionar ese servicio por el coronavirus
p22c_sintomas	-- Razón de no atenderse: Reprogramaron el servicio
p22d_sintomas	-- Razón de no atenderse: Prefirieron no llevarle
p22e_sintomas	-- Razón de no atenderse: Falta de medicamentos
p22f_sintomas	-- Razón de no atenderse: No había lugar o personal



p22g_sintomas	-- Razón de no atenderse: Otros
p26_economia	-- ¿El ingreso total del hogar en junio 2020 fue mayor o menor al de febrero 2020?
p2728_economia	-- Porcentaje de cambio en el ingreso del hogar de febrero a junio
p29_economia	-- Desde febrero de este año, ¿alguien de su hogar perdió su empleo o fuente de ingreso?
p30_economia	-- ¿Alguna de estas personas perdió su empleo en el mes de junio?
p30c_economia	-- ¿Cuántas personas de su hogar perdieron su empleo en junio 2020?
p31_ocup	-- ¿A qué se dedicó usted la última semana de abril?
p32_ocup	-- En su trabajo o actividad, usted es...
p34_ocup	-- ¿Cuenta con acceso a servicios médicos (IMSS, ISSSTE o similar)?
p35a_ocup	-- Ocupados: No puede trabajar
p35b_ocup	-- Ocupados: Le redujeron el número de días o el horario en que trabaja
p35c_ocup	-- Ocupados: Le redujeron su sueldo o disminuyeron sus ingresos
p35d_ocup	-- Ocupados: Trabaja desde casa
p35e_ocup	-- Ocupados: Tiene una actividad esencial (sector salud, seguridad nacional)
p35f_ocup	-- Ocupados: Ninguna / Sigue trabajando normalmente
p36_economia	-- ¿Su lugar de trabajo cuenta con las condiciones necesarias para...?
p37_ingreso	-- Ingreso laboral mensual (Cantidad)
p38_ingreso	-- Ingreso laboral mensual (Rango)
p39_ocup	-- ¿Cuánto recibió por su trabajo en febrero de 2020?
p39_ingreso	-- Ingreso laboral mensual en febrero 2020 (Cantidad)
p40_ingreso	-- Ingreso laboral mensual en febrero 2020 (Rangos)
p41_ocup	-- Aunque lo descansaron, ¿le siguen pagando?
p41p_ocup	-- Porcentaje del ingreso que le pagan durante la cuarentena
p42_ocup	-- En su trabajo o actividad, usted era(es)...
p44_ocup	-- ¿Contaba con acceso a servicios médicos (IMSS, ISSSTE o similar)?
p45_ingreso	-- Ingreso laboral mensual antes de dejar último empleo (Cantidad)
p46_ingreso	-- Ingreso laboral mensual antes de dejar último empleo (Rangos)
p48_aprende	-- ¿Cuántos niños o personas de 0 a 18 años hay en su hogar?
p49_aprende	-- ¿Cuántos niños o personas de 0 a 3 años hay en su hogar?
p50_aprende	-- Durante la cuarentena, ¿les han seguido aplicando sus vacunas a los niños?
p51_lactancia	-- Por lo que usted sabe, si una mamá tiene COVID-19, ¿debería amamantar a su bebé?
p52a_lactancia	-- Razones no lactancia: El virus se transmite por la leche materna
p52b_lactancia	-- Razones no lactancia: El médico le recomendó no hacerlo
p52c_lactancia	-- Razones no lactancia: La mamá debe estar aislada
p52d_lactancia	-- Razones no lactancia: Puede contagiar al bebé
p52e_lactancia	-- Razones no lactancia: Mamá tiene síntomas
p52f_lactancia	-- Razones no lactancia: LE dijeron que no
p52g_lactancia	-- Razones no lactancia: Sólo con cubrebocas




- p53_aprende -- ¿Quién se encarga de ayudar a los niños de 0 a 3 años?
- p54asis_ninguno -- Algún menor asiste a escuela: Ninguno
- p54apres_apre~e -- Algún menor asiste a escuela: Preescolar
- p54npres_apre~e -- Número de menores que asisten a escuela: Preescolar
- p54aprim_apre~e -- Algún menor asiste a escuela: Primaria
- p54nprim_apre~e -- Número de menores que asisten a escuela: Primaria
- p54asecu_apre~e -- Algún menor asiste a escuela: Secundaria
- p54nsecu_apre~e -- Número de menores que asisten a escuela: Secundaria
- asis_esc -- Algún menor asiste a preescolar, primaria o secundaria
- p55_aprende -- ¿Quién se encarga de ayudar a los niños de 0 a 3 años?
- p56_aprende -- Durante la cuarentena, ¿tomaron clases a distancia (por internet o televisión)?
- p57a_aprende -- Medio para clases a distancia: Celular
- p57b_aprende -- Medio para clases a distancia: Radio
- p57c_aprende -- Medio para clases a distancia: Televisión
- p57d_aprende -- Medio para clases a distancia: Internet
- p57e_aprende -- Medio para clases a distancia: Materiales impresos
- p58_aprende -- ¿Está usted de acuerdo en que regresen los niños a la escuela el 10 de agosto?
- p59a_aprende -- Razón desacuerdo regreso a la escuela: Miedo de contagio
- p59b_aprende -- Razón desacuerdo regreso a la escuela: Falta de espacio para mantener la sana di
- p59c_aprende -- Razón desacuerdo regreso a la escuela: Falta de agua o instalaciones para lavado
- p59d_aprende -- Medio para clases a distancia: Epidemia aún no está controlada
- p59e_aprende -- Medio para clases a distancia: Niños no siguen medidas
- p60a_aprende -- Algún NNA: Ha dejado de comer o perdido el apetito
- p60b_aprende -- Algún NNA: Ha tenido dolor de cabeza frecuente
- p60c_aprende -- Algún NNA: Ha empezado a mojar la cama o lo hace más seguido
- p60d_aprende -- Algún NNA: Ha tenido pesadillas frecuentes
- p60e_aprende -- Algún NNA: No ha dormido o se despierta por la noche
- p60f_aprende -- Algún NNA: Tiene miedos nuevos o recurrentes
- p60g_aprende -- Algún NNA: Ha estado agresivo o terco
- p60h_aprende -- Algún NNA: Ha estado muy triste o con falta de ánimo
- p60k_aprende -- Algún NNA: Ha estado aburrido o fastidiado
- p60l_aprende -- Algún NNA: Ha estado ansioso, estresado o inquieto
- p60j_aprende -- ¿ Algún niño, niña o adolescente en su hogar...?: Ninguno de los anteriores
- p61a_programas -- Programas sociales: Pensión para Adultos Mayores
- p61b_programas -- Programas sociales: Pensión para Personas con Discapacidad
- p61c_programas -- Programas sociales: Becas Benito Juárez
- p61d_programas -- Programas sociales: Tandas para el Bienestar o Créditos a la Palabra
- p61e_programas -- Programas sociales: Jóvenes Construyendo el Futuro



- p61f_programas -- Programas sociales: Leche LICONSA
- p61g_programas -- Programas sociales: Otro programa o ayuda de gobierno
- p61n_programas -- Programas sociales: Ninguno
- p62_programas -- ¿Qué porcentaje del ingreso del hogar representan estos programas?
- p63_programas -- Como resultado de la crisis por el COVID-19, ¿ha recibido alguna ayuda de gobierno?
- p64_programas -- ¿Qué porcentaje del ingreso del hogar representan estos programas?
- p65a_programas -- PFDDOR, ¿ha tenido que...?: Dejar de pagar deudas o tarjetas de crédito
- p65b_programas -- PFDDOR, ¿ha tenido que...?: Dejar de pagar renta o servicios (luz, agua, teléfono)
- p65c_programas -- PFDDOR, ¿ha tenido que...?: Pedir prestado a familiares o amigos
- p65d_programas -- PFDDOR, ¿ha tenido que...?: Empeñar o vender objetos de valor
- p65e_programas -- PFDDOR, ¿ha tenido que...?: Solicitar préstamos con bancos o prestamistas
- p65f_programas -- PFDDOR, ¿ha tenido que...?: Empezar a trabajar o vender productos
- p65g_programas -- PFDDOR, ¿ha tenido que...?: Dejar de comprar medicamentos o servicios médicos
- p65h_programas -- PFDDOR, ¿ha tenido que...?: Otra
- p65n_programas -- PFDDOR, ¿ha tenido que...?: Ninguna de las anteriores
- p66a_segalim -- ELU3M, PFDDOR: Se preocupó de que los alimentos se acabaran en su hogar
- p66b_segalim -- ELU3M, PFDDOR: Se quedaron sin alimentos
- p66c_segalim -- ELU3M, PFDDOR: Dejaron de tener una alimentación saludable
- p66d_segalim -- ELU3M, PFDDOR: Tuvieron una alimentación basada en poca variedad de alimentos
- p66e_segalim -- ELU3M, PFDDOR: Dejaron de desayunar, comer o cenar
- p66f_segalim -- ELU3M, PFDDOR: Comió menos de lo que debía
- p66g_segalim -- ELU3M, PFDDOR: Sintió hambre pero no comió
- p66h_segalim -- ELU3M, PFDDOR: Comió sólo una vez o dejó de comer todo un día
- p67a_alim -- En la última semana, ¿cuántas veces consumió...?: Refrescos, jugos o bebidas ene
- p67b_alim -- En la última semana, ¿cuántas veces consumió...?: Galletas, pan dulce o pan dulce
- p67c_alim -- En la última semana, ¿cuántas veces consumió...?: Embutidos o carnes procesadas
- p67d_alim -- En la última semana, ¿cuántas veces consumió...?: Pizza, pollo rostizado, hamburguesa
- p67e_alim -- En la última semana, ¿cuántas veces consumió...?: Frutas frescas
- p67f_alim -- En la última semana, ¿cuántas veces consumió...?: Verduras (que no sean jitomate
- p68_ansiedad -- ¿Con que frecuencia se ha sentido nervioso(a), intranquilo(a) o con los nervios
- p69_ansiedad -- ¿Con que frecuencia sintió que no podía dejar de preocuparse...?
- p70_ansiedad -- ¿Con que frecuencia sintió que se preocupaba demasiado por diferentes cosas?
- p71_ansiedad -- ¿Con que frecuencia sintió que era difícil relajarse?
- p72_ansiedad -- ¿Con que frecuencia estuvo tan inquieto que le era difícil permanecer sentado?
- p73_ansiedad -- ¿Con que frecuencia sintió que se molestaba o irritaba con facilidad?
- p74_ansiedad -- ¿Con que frecuencia sintió miedo o como si algo terrible pudiera pasar?
- p75_conflictos -- Desde que inició la cuarentena, ¿las discusiones o tensiones en su hogar...?
- p76a_seguridad -- ELU3M, ¿usted o algún integrante de su hogar ha sufrido?: Robo o asalto



p76b_seguridad	-- ELU3M, ¿usted o algún integrante de su hogar ha sufrido?: Robo o asalto en su ca
p76c_seguridad	-- ELU3M, ¿usted o algún integrante de su hogar ha sufrido?: Extorsión
p76d_seguridad	-- ELU3M, ¿usted o algún integrante de su hogar ha sufrido?: Algún otro crimen u he
p76e_seguridad	-- ELU3M, ¿usted o algún integrante de su hogar ha sufrido?: Inseguridad
p76o_seguridad	-- ELU3M, ¿usted o algún integrante de su hogar ha sufrido?: Otros
p77_seguridad	-- Hablando sobre delincuencia, ¿considera que vivir en su municipio es...?
p79_socio	-- ¿Usted o alguien de su hogar habla alguna lengua indígena?
p80_socio	-- ¿Usted o alguien de su hogar se considera indígena?
p81_socio	-- ¿Cuál es el máximo nivel de estudios de la jefa o jefe de su hogar?
p82_socio	-- Años completados (Primaria a Superior)
p83_socio	-- ¿Cuántas personas de 68 años o más hay en su hogar?
p84_socio	-- En los últimos 5 años, ¿usted o alguien de su hogar ha vivido o vive en los EUA?
p85_socio	-- ¿Cuenta con servicio de agua en su vivienda?
p86_socio	-- ¿El agua que llega puede utilizarse para lavar o preparar alimentos?
p87_socio	-- Hablando sobre delincuencia, ¿considera que vivir en su municipio es...?
p88_socio	-- ¿Cuántos cuartos de su vivienda se usan para dormir sin contar pasillos ni baños
p89_socio	-- ¿Cuántos baños completos (con regadera y baño) hay en su vivienda?
p90_socio	-- ¿Cuántos automóviles o camionetas tienen en su hogar?
p91_socio	-- ¿Cuántas computadoras (portátiles o de escritorio) tienen en su hogar?
p92_socio	-- ¿Su vivienda cuenta con conexión a internet fija (sin contar celulares)?
p93_socio	-- Además de usted, ¿cuantas personas en el hogar tienen teléfono móvil o celular?
p94_socio	-- ¿Cuánto ganaron todas las personas de su hogar el mes pasado (junio de 2020)?
p95_socio	-- Rangos de ingreso
nse	-- Nivel Socioeconómico AMAI 2018
gpo_edad3	-- Grupos de edad (3 categorías)
gpo_edad4	-- Grupos de edad (4 categorías)
gpo_edad5	-- Grupos de edad (5 categorías)
factor_i	-- Factor Individuos
factor_i_n	-- Factor Individuos Normalizado
factor_h	-- Factor Hogares
factor_h_n	-- Factor Hogares Normalizado



Descripción de la base de datos de ENCOVID-19 Julio 2020

id Identificador único

type: numeric (long)
range: [8828,57789] units: 1
unique values: 1,674 missing .: 0/1,674

mean: 33447
std. dev: 13410.9

percentiles: 10% 25% 50% 75% 90%
 14712 22309 33520 45039 51445

sexo Sexo

type: numeric (byte)
range: [0,1] units: 1
unique values: 2 missing .: 0/1,674

tabulation: Freq. Value
 746 0
 928 1

edad Edad

type: numeric (byte)
range: [18,99] units: 1
unique values: 71 missing .: 0/1,674

mean: 40.6099
std. dev: 15.7065

percentiles: 10% 25% 50% 75% 90%
 21 28 39 51 63



ent Entidad

```

type: numeric (byte)

range: [1,99]                                units: 1
unique values: 33                            missing : 0/1,674

mean:        16.6523
std. dev:     8.494

percentiles:                  10%        25%        50%        75%        90%
                               7            11           15           23           29

```

tam_hog Tamaño del hogar

```

type: numeric (byte)

range: [1,16]                                units: 1
unique values: 14                            missing : 0/1,674

mean:        4.22103
std. dev:     2.07196

percentiles:                  10%        25%        50%        75%        90%
                               2            3            4            5            7

```

tot_trab Total de personas que trabajan

```


type: numeric (byte)

range: [0,10]                                units: 1
unique values: 11                            missing : 0/1,674

mean:        1.91458
std. dev:     1.24106

percentiles:                  10%        25%        50%        75%        90%
                               1            1            2            2            3

```

men13_trab Menores de 0 a 13 años trabajan

type: numeric (byte)
range: [0,1] units: 1
unique values: 2 missing .: 0/1,674

tabulation: Freq. Value
1,609 0
65 1

men1417_trab Menores de 14 a 17 años trabajan

type: numeric (byte)
range: [0,1] units: 1
unique values: 2 missing .: 0/1,674

tabulation: Freq. Value
1,637 0
37 1

tot_trab_14mas Total de personas de 14 años o mas que trabajan

type: numeric (byte)
range: [0,10] units: 1
unique values: 10 missing .: 0/1,674

mean: 1.8417
std. dev: 1.22219

percentiles:	10%	25%	50%	75%	90%
	1	1	2	2	3



p4_riesgo Del 0 al 10, ¿que tan preocupado esta de que su salud se vea afectada por el coronavirus?

```
type: numeric (byte)

range: [0,10]          units: 1
unique values: 11      missing .: 41/1,674

mean: 6.16105
std. dev: 3.35854

percentiles:          10%      25%      50%      75%      90%
                    0         5         7         9         10
```

p5_sintomas ¿Usted o alguien en su vivienda ha tenido... sintomas?

```
type: numeric (byte)

range: [0,1]          units: 1
unique values: 2      missing .: 0/1,674

tabulation: Freq. Value
            1,599 0
             75  1
```

p6_sintomas ¿Cuantas personas presentaron sintomas?

```
type: numeric (byte)

range: [1,2]          units: 1
unique values: 2      missing .: 1,600/1,674

tabulation: Freq. Value
            47  1
            27  2
           1,600 .
```



p78_sintomas ¿La persona con síntomas (o aquella mas grave) se mantuvo aislada?

type: numeric (byte)
range: [0,1] units: 1
unique values: 2 missing .: 1,600/1,674

tabulation: Freq. Value
 15 0
 59 1
 1,600 .

p9_sintomas Razones para no aislarse


type: numeric (byte)
range: [1,4] units: 1
unique values: 4 missing .: 1,659/1,674

tabulation: Freq. Value
 6 1
 1 2
 5 3
 3 4
 1,659 .

p10_sintomas ¿Le hicieron la prueba del COVID-19?

type: numeric (byte)
range: [0,1] units: 1
unique values: 2 missing .: 1,600/1,674

tabulation: Freq. Value
 53 0
 21 1
 1,600 .



p11_sintomas ¿Cual fue el resultado?

```
type: numeric (byte)
range: [1,4]                   units: 1
unique values: 4               missing .: 1,653/1,674

tabulation: Freq. Value
          11 1
          7 2
          2 3
          1 4
         1,653 .
```

p12_sintomas ¿Sospecha que fue COVID-19?


```
type: numeric (byte)
range: [0,1]                   units: 1
unique values: 2               missing .: 1,622/1,674

tabulation: Freq. Value
          36 0
          16 1
         1,622 .
```

p13_sintomas ¿Le llevaron a un hospital?

```
type: numeric (byte)
range: [0,1]                   units: 1
unique values: 2               missing .: 1,637/1,674

tabulation: Freq. Value
          21 0
          16 1
         1,637 .
```



p14_sintomas Razon para no llevarle al hospital

 type: numeric (byte)

 range: [3,9] units: 1
unique values: 5 missing .: 1,654/1,674

 tabulation: Freq. Value

6	3
4	4
1	5
5	7
4	9
1,654	.

p15_sintomas ¿Le recibieron en el hospital?

 type: numeric (byte)

 range: [1,1] units: 1
unique values: 1 missing .: 1,658/1,674

 tabulation: Freq. Value

16	1
1,658	.


p16_sintomas Razon por la que no le recibieron en el hospital

 type: numeric (byte)

 range: [.,.] units: .
unique values: 0 missing .: 1,674/1,674

 tabulation: Freq. Value

1,674	.
-------	---



p17_sintomas ¿Cuántos hospitales tuvo que visitar para que lo recibieran?

```
type: numeric (byte)
range: [1,10]          units: 1
unique values: 4       missing .: 1,661/1,674

tabulation: Freq. Value
8 1
3 2
1 4
1 10
1,661 .
```

p18_sintomas ¿Le internaron en el hospital?


```
type: numeric (byte)
range: [0,1]          units: 1
unique values: 2       missing .: 1,658/1,674

tabulation: Freq. Value
10 0
6 1
1,658 .
```

p19_sintomas Razon para no internarle en el hospital

```
type: numeric (byte)
range: [1,5]          units: 1
unique values: 4       missing .: 1,666/1,674

tabulation: Freq. Value
5 1
1 2
1 3
1 5
1,666 .
```



p20_sintomas ¿Que ha pasado con el(la)?

```
type: numeric (byte)
range: [1,6]                   units: 1
unique values: 4               missing .: 1,617/1,674

tabulation: Freq. Value
          45 1
         10 2
1    3
1    6
     1,617 .
```

p21_sintomas ¿La persona fuma(ba)?


```
type: numeric (byte)
range: [0,1]                   units: 1
unique values: 2               missing .: 1,615/1,674

tabulation: Freq. Value
          50 0
9    1
     1,615 .
```

p22a_sintomas Padece diabetes

```
type: numeric (byte)
range: [0,1]                   units: 1
unique values: 2               missing .: 1,599/1,674

tabulation: Freq. Value
          69 0
6    1
     1,599 .
```



p22b_sintomas Padece hipertension

```
type: numeric (byte)
range: [0,1]                    units: 1
unique values: 2                missing .: 1,599/1,674

tabulation: Freq. Value
          69 0
6 1
          1,599 .
```

p22c_sintomas Padece Asma


```
type: numeric (byte)
range: [0,1]                    units: 1
unique values: 2                missing .: 1,599/1,674

tabulation: Freq. Value
          73 0
2 1
          1,599 .
```

p22d_sintomas Padece ECV (del corazon)

```
type: numeric (byte)
range: [0,0]                    units: 1
unique values: 1                missing .: 1,599/1,674

tabulation: Freq. Value
          75 0
          1,599 .
```

p22e_sintomas Padece obesidad

 type: numeric (byte)
 range: [0,1] units: 1
unique values: 2 missing .: 1,599/1,674

 tabulation: Freq. Value
 73 0
 2 1
 1,599 .

p22f_sintomas Padece EPOC


 type: numeric (byte)
 range: [0,0] units: 1
unique values: 1 missing .: 1,599/1,674

 tabulation: Freq. Value
 75 0
 1,599 .

p22g_sintomas Padece falla renal

 type: numeric (byte)
 range: [0,1] units: 1
unique values: 2 missing .: 1,599/1,674

 tabulation: Freq. Value
 74 0
 1 1
 1,599 .



p22h_sintomas Padece cancer

 type: numeric (byte)
 range: [0,1] units: 1
unique values: 2 missing .: 1,599/1,674

 tabulation: Freq. Value
 74 0
1 1
 1,599 .

p22j_sintomas Ninguna de las anteriores

 type: numeric (byte)
 range: [0,1] units: 1
unique values: 2 missing .: 1,599/1,674

 tabulation: Freq. Value
 39 0
 36 1
 1,599 .

p22k_sintomas Otra

 type: numeric (byte)
 range: [0,1] units: 1
unique values: 2 missing .: 1,599/1,674

 tabulation: Freq. Value
 70 0
5 1
 1,599 .



p27_economia El ingreso total del hogar en mayo 2020 fue mayor o menor al de febrero 2020?

type: numeric (byte)
range: [-1,1] units: 1
unique values: 3 missing .: 72/1,674

tabulation: Freq. Value
1,047 -1
488 0
67 1
72 .

p2829_economia Porcentaje de cambio en el ingreso del hogar de febrero a mayo

type: numeric (int)
range: [-600,100] units: 1
unique values: 45 missing .: 215/1,674

mean: -29.1199
std. dev: 36.3144

percentiles: 10% 25% 50% 75% 90%
-70 -50 -30 0 0

p30_economia ¿Alguien de su hogar perdió su empleo o fuente de ingresos en mayo 2020?

type: numeric (byte)
range: [0,1] units: 1
unique values: 2 missing .: 3/1,674

tabulation: Freq. Value
1,191 0
480 1
3 .



p31_economia Cuantas personas de su hogar perdieron su empleo en mayo 2020?

```

type: numeric (byte)
range: [0,7]          units: 1
unique values: 6      missing .: 4/1,674


tabulation: Freq. Value
1,197 0
324 1
116 2
25 3
7 4
1 7
4 .
    
```

p321_fecha Persona 1: ¿cuando perdio su empleo?

```

type: numeric (byte)
range: [1,8]         units: 1
unique values: 6     missing .: 1,200/1,674

tabulation: Freq. Value
19 1
91 2
198 3
99 4
61 5
6 8
1,200 .
    
```



p321_segs Persona 1: ¿Tenia servicio medico por su trabajo?


```
type: numeric (byte)
range: [1,4]                    units: 1
unique values: 4                missing .: 1,200/1,674

tabulation: Freq. Value
          189 1
          266 2
          10 3
9 4
          1,200 .
```

p322_fecha Persona 2: ¿cuando perdio su empleo?

```
type: numeric (byte)
range: [1,8]                    units: 1
unique values: 7                missing .: 1,200/1,674

tabulation: Freq. Value
5 1
          27 2
          64 3
          31 4
          21 5
          299 6
          27 8
          1,200 .
```



p322_segs Persona 2: ¿Tenia servicio medico por su trabajo?

```
type: numeric (byte)
range: [1,4]                    units: 1
unique values: 4                missing .: 1,526/1,674

tabulation: Freq. Value
            49 1
            96 2
1 3
2 4
1,526 .
```

p323_fecha Persona 3: ¿cuando perdio su empleo?

```
type: numeric (byte)
range: [2,8]                    units: 1
unique values: 6                missing .: 1,526/1,674

tabulation: Freq. Value
6 2
            17 3
8 4
2 6
            105 7
            10 8
1,526 .
```

p323_segs Persona 3: ¿Tenia servicio medico por su trabajo?

```
type: numeric (byte)
range: [1,2]                    units: 1
unique values: 2                missing .: 1,641/1,674

tabulation: Freq. Value
6 1
            27 2
1,641 .
```



p33_ocup ¿A que se dedico usted la ultima semana de abril?

```

type: numeric (byte)

range: [1,15]          units: 1
unique values: 14      missing .: 0/1,674

mean: 4.10454
std. dev: 3.31696

percentiles:          10%      25%      50%      75%      90%
1          1          3          6          8

```

p34_ocup En su trabajo o actividad, usted es...

```

type: numeric (byte)

range: [1,6]          units: 1
unique values: 6      missing .: 808/1,674

tabulation: Freq. Value
83 1
189 2
520 3
17 4
51 5
6 6
808 .

```

p36a_ocup Año en que empezo trabajo actual

```

type: numeric (int)

range: [1980,2020]   units: 1
unique values: 40    missing .: 852/1,674

mean: 2012.02
std. dev: 9.37555

percentiles:          10%      25%      50%      75%      90%
1999      2010      2016      2019      2020

```



p36m_ocup Mes en que empezo trabajo actual


type: numeric (byte)
range: [1,12] units: 1
unique values: 12 missing .: 1,148/1,674
mean: 5.53612
std. dev: 3.43949
percentiles: 10% 25% 50% 75% 90%
1 3 5 8 11

p37_ocup ¿Cuenta con acceso a servicios medicos (IMSS, ISSSTE o similar)?

type: numeric (byte)
range: [1,5] units: 1
unique values: 5 missing .: 805/1,674
tabulation: Freq. Value
457 1
392 2
14 3
2 4
4 5
805 .

p38a_ocup Ocupados: No puede trabajar

type: numeric (byte)
range: [0,1] units: 1
unique values: 2 missing .: 801/1,674
tabulation: Freq. Value
784 0
89 1
801 .



p38b_ocup Ocupados: Redujeron las ventas, sueldo o salario

 type: numeric (byte)
 range: [0,1] units: 1
unique values: 2 missing .: 801/1,674

 tabulation: Freq. Value
 550 0
 323 1
 801 .

p38c_ocup Ocupados: Trabaja desde casa

 type: numeric (byte)
 range: [0,1] units: 1
unique values: 2 missing .: 801/1,674

 tabulation: Freq. Value
 754 0
 119 1
 801 .

p38d_ocup Ocupados: Le redujeron el número de días que trabaja

 type: numeric (byte)
 range: [0,1] units: 1
unique values: 2 missing .: 801/1,674

 tabulation: Freq. Value
 753 0
 120 1
 801 .



p38e_ocup Ocupados: Lo obligan a seguir asistiendo

 type: numeric (byte)
 range: [0,1] units: 1
unique values: 2 missing .: 801/1,674

 tabulation: Freq. Value
 823 0
 50 1
 801 .

p38f_ocup Ocupados: Actividad esencial

 type: numeric (byte)
 range: [0,1] units: 1
unique values: 2 missing .: 801/1,674

 tabulation: Freq. Value
 826 0
 47 1
 801 .

p38h_ocup Ocupados: Ninguna de las anteriores

 type: numeric (byte)
 range: [0,1] units: 1
unique values: 2 missing .: 801/1,674

 tabulation: Freq. Value
 711 0
 162 1
 801 .



p39_ingreso Ingreso laboral mensual (Cantidad)

```
type: numeric (float)
range: [0,700000]                      units: 10
unique values: 87                      missing .: 1,137/1,674
mean: 7430.58
std. dev: 31100.1
percentiles:                      10%                      25%                      50%                      75%                      90%
0                      1400                      4000                      8000                      15000
```

p40_ingreso Ingreso laboral mensual (Rango)

```
type: numeric (byte)
range: [1,7]                      units: 1
unique values: 7                      missing .: 1,553/1,674
tabulation: Freq. Value
                    36 1
                    22 2
                    18 3
                    12 4
3 5
2 6
                    28 7
1,553 .
```



p41_ocup ¿Cuánto recibió por su trabajo en febrero de 2020?

type: numeric (byte)
range: [1,4] units: 1
unique values: 4 missing .: 805/1,674

tabulation:	Freq.	Value
	31	1
	161	2
	258	3
	419	4
	805	.

p41_ingreso Ingreso laboral mensual en febero 2020 (Cantidad)

type: numeric (float)
range: [0,120000] units: 1
unique values: 78 missing .: 1,255/1,674

mean: 8440.7
std. dev: 11994

percentiles:	10%	25%	50%	75%	90%
1000	3000	5500	10000	17000	

p42_ingreso Ingreso laboral mensual en febero 2020 (Rangos)

type: numeric (byte)
range: [1,7] units: 1
unique values: 7 missing .: 1,542/1,674

tabulation:	Freq.	Value
	32	1
	28	2
	23	3
	16	4
	4	5
	4	6
	25	7
	1,542	.



p43_ocup Aunque lo descansaron, ¿le siguen pagando?

type: numeric (byte)
range: [1,3] units: 1
unique values: 3 missing .: 1,629/1,674

tabulation:	Freq.	Value
	11	1
	10	2
	24	3
	1,629	.

p44_ocup En su trabajo o actividad, usted era(es)...

type: numeric (byte)
range: [1,6] units: 1
unique values: 6 missing .: 1,512/1,674

tabulation:	Freq.	Value
	12	1
	32	2
	109	3
1	4	
3	5	
5	6	
	1,512	.

p46a_ocup Año en que perdió su trabajo o dejó de trabajar

type: numeric (int)
range: [1990,2020] units: 1
unique values: 11 missing .: 1,519/1,674

mean: 2019.13
std. dev: 4.24984

percentiles:	10%	25%	50%	75%	90%
2019	2020	2020	2020		



p46m_ocup Mes en que perdio su trabajo o dejo de trabajar

```
type: numeric (byte)

range: [1,12]                    units: 1
unique values: 11                missing .: 1,524/1,674

mean:        3.76
std. dev:    1.83435

percentiles:            10%        25%        50%        75%        90%
              2            3            3            4            5
```

p47a_ocup Año en que inicio su ultimo trabajo

```
type: numeric (int)

range: [1980,2020]                units: 1
unique values: 22                missing .: 1,526/1,674

mean:        2012.61
std. dev:    10.7423

percentiles:            10%        25%        50%        75%        90%
              1995        2012        2018        2019        2020
```

p47m_ocup Mes en que inicio su ultimo trabajo

```
type: numeric (byte)

range: [1,12]                    units: 1
unique values: 12                missing .: 1,591/1,674

mean:        5.51807
std. dev:    3.68041

percentiles:            10%        25%        50%        75%        90%
              1            2            5            9            11
```



p48_ocup ¿Contaba con acceso a servicios medicos (IMSS, ISSSTE o similar)?

 type: numeric (byte)
 range: [1,5] units: 1
unique values: 5 missing .: 1,512/1,674

tabulation: Freq. Value
 71 1
 80 2
8 3
1 4
2 5
1,512 .

p49_ingreso Ingreso laboral mensual antes de dejar último empleo (Cantidad)

 type: numeric (int)
 range: [0,30000] units: 100
unique values: 41 missing .: 1,554/1,674

 mean: 5620
 std. dev: 4612.25

percentiles: 10% 25% 50% 75% 90%
 200 2200 5000 8000 12000

p50_ingreso Ingreso laboral mensual antes de dejar último empleo (Rangos)

 type: numeric (byte)
 range: [1,7] units: 1
unique values: 4 missing .: 1,660/1,674

tabulation: Freq. Value
3 1
3 2
1 6
7 7
1,660 .



p52_expecta ¿Que tan probable es que la economia nacional mejore en lo que resta del 2020?

type: numeric (byte)
range: [1,5] units: 1
unique values: 5 missing .: 60/1,674

tabulation:		Freq.	Value
	107	1	
	355	2	
	778	3	
	333	4	
	41	5	
	60	.	

p53_aprende ¿Cuantos niños o personas de 0 a 18 años hay en su hogar?

type: numeric (byte)
range: [0,6] units: 1
unique values: 7 missing .: 0/1,674

tabulation:		Freq.	Value
	757	0	
	362	1	
	324	2	
	151	3	
	49	4	
	20	5	
	11	6	

ninos Hay poblacion de 0 a 17 años en el hogar

type: numeric (byte)
range: [0,1] units: 1
unique values: 2 missing .: 0/1,674

tabulation:		Freq.	Value
	757	0	
	917	1	



 p54_aprende ¿Cuantos asisten a la escuela?

type: numeric (byte)

range: [0,6] units: 1
 unique values: 7 missing .: 759/1,674

tabulation: Freq. Value
 117 0
 367 1
 279 2
 111 3
 29 4
 10 5
 2 6
 759 .

 p55_aprende ¿Alguno asiste a preescolar?

type: numeric (byte)

range: [0,1] units: 1
 unique values: 2 missing .: 877/1,674

tabulation: Freq. Value
 584 0
 213 1
 877 .

 p55n_aprende Preescolar: ¿Cuantos asisten?

type: numeric (byte)

range: [0,3] units: 1
 unique values: 4 missing .: 1,461/1,674

tabulation: Freq. Value
 1 0
 191 1
 17 2
 4 3
 1,461 .



p56_aprende Preescolar: ¿toman clases a distancia?

 type: numeric (byte)

 range: [0,1] units: 1
unique values: 2 missing .: 1,461/1,674

 tabulation: Freq. Value
 165 0
 48 1
 1,461 .

p57_aprende Preescolar: ¿Quién se encarga de ayudar a los niños?

 type: numeric (byte)

 range: [1,4] units: 1
unique values: 4 missing .: 1,471/1,674


 tabulation: Freq. Value
 136 1
 12 2
 40 3
 15 4
 1,471 .

p58_aprende Preescolar: ¿Cuántas horas dedican a estudiar?

 type: numeric (byte)

 range: [1,4] units: 1
unique values: 4 missing .: 1,461/1,674

 tabulation: Freq. Value
 186 1
 3 2
 2 3
 22 4
 1,461 .



p58h_aprende Preescolar: Horas que dedican a estudiar

 type: numeric (float)
 range: [0,8] units: .1
unique values: 9 missing .: 1,485/1,674

tabulation: Freq. Value

3	0	
	37	1
1	1.5	
	64	2
	44	3
	17	4
	16	5
4	6	
3	8	
	1,485	.

p59_aprende ¿Alguno asiste a primaria?

 type: numeric (byte)
 range: [0,1] units: 1
unique values: 2 missing .: 874/1,674

tabulation: Freq. Value

305	0
495	1
874	.



p59n_aprende Primaria: ¿Cuántos asisten?

type: numeric (byte)
range: [0,6] units: 1
unique values: 7 missing .: 1,179/1,674

tabulation:		Freq.	Value
1	0		
	339	1	
	120	2	
	28	3	
4	4		
2	5		
1	6		
	1,179	.	

p60_aprende Primaria: ¿toman clases a distancia?


type: numeric (byte)
range: [0,1] units: 1
unique values: 2 missing .: 1,183/1,674

tabulation:		Freq.	Value
	432	0	
	59	1	
	1,183	.	

p61_aprende Primaria: ¿Quién se encarga de ayudar a los niños?

type: numeric (byte)
range: [1,4] units: 1
unique values: 4 missing .: 1,191/1,674

tabulation:		Freq.	Value
	330	1	
	24	2	
	72	3	
	57	4	
	1,191	.	



p62_aprende Primaria: ¿Cuántas horas dedican a estudiar?

```

type: numeric (byte)

range: [1,3]                      units: 1
unique values: 3                      missing .: 1,179/1,674

tabulation: Freq. Value
          453 1
9 2
          33 3
         1,179 .
    
```

p62h_aprende Primaria: Horas que dedican a estudiar

```

type: numeric (float)

range: [0,44]                      units: .1
unique values: 18                      missing .: 1,212/1,674

mean: 3.47922
std. dev: 3.16211

percentiles:                      10%                      25%                      50%                      75%                      90%
1            2                      3                      4                      6
    
```


p63_aprende ¿Alguno asiste a secundaria?

```

type: numeric (byte)

range: [0,1]                      units: 1
unique values: 2                      missing .: 876/1,674

tabulation: Freq. Value
          527 0
          271 1
          876 .
    
```



p63n_aprende Secundaria: ¿Cuántos asisten?

```
type: numeric (byte)
range: [0,3]                      units: 1
unique values: 4                      missing .: 1,403/1,674

tabulation: Freq. Value
2 0
   225 1
   40 2
4 3
   1,403 .
```

p64_aprende Secundaria: ¿toman clases a distancia?

```
type: numeric (byte)
range: [0,1]                      units: 1
unique values: 2                      missing .: 1,405/1,674

tabulation: Freq. Value
239 0
   30 1
1,405 .
```

p65_aprende Secundaria: ¿Cuántas horas dedican a estudiar?

```
type: numeric (byte)
range: [1,3]                      units: 1
unique values: 3                      missing .: 1,403/1,674

tabulation: Freq. Value
241 1
   12 2
   18 3
1,403 .
```



p65h_aprende Secundaria: Horas que dedican a estudiar


```
type: numeric (float)
range: [0,10] units: .1
unique values: 14 missing .: 1,421/1,674
mean: 3.59407
std. dev: 2.04871
percentiles:      10%      25%      50%      75%      90%
1          2          3          5          6
```

p66_aprende ¿Usted o alguno de los menores han visto o escuchado la programación de Aprende

```
type: numeric (byte)
range: [0,1] units: 1
unique values: 2 missing .: 893/1,674
tabulation: Freq. Value
335 0
446 1
893 .
```

p67a_aprende Medio para ver Aprende en casa: Celular

```
type: numeric (byte)
range: [0,1] units: 1
unique values: 2 missing .: 1,228/1,674
tabulation: Freq. Value
378 0
68 1
1,228 .
```



p67b_aprende Medio para ver Aprende en casa: Radio

type: numeric (byte)
range: [0,1] units: 1
unique values: 2 missing .: 1,228/1,674
tabulation: Freq. Value
 437 0
 9 1
 1,228 .

p67c_aprende Medio para ver Aprende en casa: Television

type: numeric (byte)
range: [0,1] units: 1
unique values: 2 missing .: 1,228/1,674
tabulation: Freq. Value
 138 0
 308 1
 1,228 .

p67d_aprende Medio para ver Aprende en casa: Internet

type: numeric (byte)
range: [0,1] units: 1
unique values: 2 missing .: 1,228/1,674
tabulation: Freq. Value
 138 0
 308 1
 1,228 .



p68_aprende ¿Cual es su grado de satisfaccion con los contenidos del programa Aprende en casa?

```
type: numeric (byte)
range: [1,4] units: 1
unique values: 4 missing .: 1,252/1,674

tabulation: Freq. Value
42 1
261 2
95 3
24 4
1,252 .
```

p69a_aprende Dificultades para continuar la educacion durante la cuarentena: Falta de computa

```
type: numeric (byte)
range: [0,1] units: 1
unique values: 2 missing .: 1,129/1,674

tabulation: Freq. Value
330 0
215 1
1,129 .
```

p69b_aprende Dificultades para continuar la educacion durante la cuarentena: Falta de libros

```
type: numeric (byte)
range: [0,1] units: 1
unique values: 2 missing .: 1,206/1,674

tabulation: Freq. Value
405 0
63 1
1,206 .
```



p69c_aprende Dificultades para continuar la educacion durante la cuarentena: Falta de conocim

```

type: numeric (byte)

range: [0,1]                      units: 1
unique values: 2                      missing .: 1,165/1,674

tabulation: Freq. Value
          358 0
          151 1
          1,165 .
    
```

p69d_aprende Dificultades para continuar la educacion durante la cuarentena: Falta de tiempo

```

type: numeric (byte)

range: [0,1]                      units: 1
unique values: 2                      missing .: 1,195/1,674

tabulation: Freq. Value
          405 0
          74 1
          1,195 .
    
```

p69e_aprende Dificultades para continuar la educacion durante la cuarentena: Falta de apoyo d

```

type: numeric (byte)

range: [0,1]                      units: 1
unique values: 2                      missing .: 1,164/1,674

tabulation: Freq. Value
          373 0
          137 1
          1,164 .
    
```



p69g_aprende Dificultades para continuar la educacion durante la cuarentena: Ninguna

```
type: numeric (byte)
range: [0,1]                    units: 1
unique values: 2                missing .: 1,165/1,674

tabulation: Freq. Value
          353 0
          156 1
         1,165 .
```

p70a_ninos Algun NNA: ha dejado de comer o perdido el apetito

```
type: numeric (byte)
range: [0,1]                    units: 1
unique values: 2                missing .: 757/1,674

tabulation: Freq. Value
          892 0
           25 1
           757 .
```

p70b_ninos Algun NNA: ha tenido dolor de cabeza frecuente

```
type: numeric (byte)
range: [0,1]                    units: 1
unique values: 2                missing .: 757/1,674

tabulation: Freq. Value
          886 0
           31 1
           757 .
```



p70c_ninos Algun NNA: ha empezado a mojar la cama

 type: numeric (byte)
 range: [0,1] units: 1
unique values: 2 missing .: 757/1,674

 tabulation: Freq. Value
 912 0
5 1
 757 .

p70d_ninos Algun NNA: ha tenido pesadillas frecuentes


 type: numeric (byte)
 range: [0,1] units: 1
unique values: 2 missing .: 757/1,674

 tabulation: Freq. Value
 893 0
 24 1
 757 .

p70e_ninos Algun NNA: no ha dormido o se despierta

 type: numeric (byte)
 range: [0,1] units: 1
unique values: 2 missing .: 757/1,674

 tabulation: Freq. Value
 858 0
 59 1
 757 .



p70f_ninos Algun NNA: tiene miedos nuevos

 type: numeric (byte)
 range: [0,1] units: 1
unique values: 2 missing .: 757/1,674

 tabulation: Freq. Value
 869 0
 48 1
 757 .

p70g_ninos Algun NNA: ha estado agresivo o terco

 type: numeric (byte)
 range: [0,1] units: 1
unique values: 2 missing .: 757/1,674

 tabulation: Freq. Value
 803 0
 114 1
 757 .

p70i_ninos Algun NNA: ninguna de las anteriores

 type: numeric (byte)
 range: [0,1] units: 1
unique values: 2 missing .: 757/1,674

 tabulation: Freq. Value
 348 0
 569 1
 757 .



p74_programas ¿Que porcentaje del ingreso del hogar representan estas ayudas?

```

type: numeric (float)

range: [0,100]          units: .1
unique values: 19      missing .: 1,519/1,674

mean: 20.8781
std. dev: 22.0181

percentiles:           10%       25%       50%       75%       90%
2         10         10        30        50
    
```

p75a_programas PFDDOR, ¿ha tenido que...?: Dejar de pagar deudas o tarjetas de credito

```

type: numeric (byte)

range: [0,1]          units: 1
unique values: 2      missing .: 0/1,674

tabulation: Freq. Value
1,345 0
329 1
    
```


p75b_programas PFDDOR, ¿ha tenido que...?: Dejar de pagar renta o servicios (luz, agua, telefono)

```

type: numeric (byte)

range: [0,1]          units: 1
unique values: 2      missing .: 0/1,674

tabulation: Freq. Value
1,339 0
335 1
    
```



p75c_programas PFDDOR, ¿ha tenido que...?: Pedir prestado a familiares o amigos

 type: numeric (byte)
 range: [0,1] units: 1
unique values: 2 missing .: 0/1,674

tabulation:	Freq.	Value
	1,298	0
	376	1

p75d_programas PFDDOR, ¿ha tenido que...?: Empeñar o vender objetos de valor

 type: numeric (byte)
 range: [0,1] units: 1
unique values: 2 missing .: 0/1,674

tabulation:	Freq.	Value
	1,447	0
	227	1

p75e_programas PFDDOR, ¿ha tenido que...?: Usar tarjetas de credito o solicitar
prestamos con ban

 type: numeric (byte)
 range: [0,1] units: 1
unique values: 2 missing .: 0/1,674

tabulation:	Freq.	Value
	1,555	0
	119	1



p75f_programas PFDDOR, ¿ha tenido que...?: Vender o realizar otras actividades para conseguir din

```
type: numeric (byte)
range: [0,1]                                    units: 1
unique values: 2                                missing .: 0/1,674

tabulation: Freq. Value
1,406 0
268 1
```

p75g_programas PFDDOR, ¿ha tenido que...?: Sacar de la escuela a algún niño, niña o adolescente

```
type: numeric (byte)
range: [0,1]                                    units: 1
unique values: 2                                missing .: 0/1,674

tabulation: Freq. Value
1,659 0
15 1
```

p75h_programas PFDDOR, ¿ha tenido que...?: Poner a trabajar a niños, niñas o adolescentes

```
type: numeric (byte)
range: [0,1]                                    units: 1
unique values: 2                                missing .: 0/1,674

tabulation: Freq. Value
1,655 0
19 1
```



p75i_programas PFDDOR, ¿ha tenido que...?: Ninguna de las anteriores

type: numeric (byte)

range: [0,1] units: 1

unique values: 2 missing .: 0/1,674

tabulation: Freq. Value

859	0
815	1

p76a_segalim ELU3M, PFDDOR: Se preocupó de que los alimentos se acabaran en su hogar

type: numeric (byte)

range: [0,1] units: 1

unique values: 2 missing .: 3/1,674

tabulation: Freq. Value

731	0
940	1
3	.

p76b_segalim ELU3M, PFDDOR: Se quedaron sin alimentos

type: numeric (byte)

range: [0,1] units: 1

unique values: 2 missing .: 0/1,674

tabulation: Freq. Value

1,397	0
277	1



p76c_segalim ELU3M, PFDDOR: Dejaron de tener una alimentación saludable

 type: numeric (byte)
 range: [0,1] units: 1
unique values: 2 missing .: 5/1,674

 tabulation: Freq. Value
 1,078 0
 591 1
5 .

p76d_segalim ELU3M, PFDDOR: Tuvieron una alimentación basada en poca variedad de
alimentos

 type: numeric (byte)
 range: [0,1] units: 1
unique values: 2 missing .: 2/1,674

 tabulation: Freq. Value
 1,060 0
 612 1
2 .

p76e_segalim ELU3M, PFDDOR: Dejaron de desayunar, comer o cenar

 type: numeric (byte)
 range: [0,1] units: 1
unique values: 2 missing .: 0/1,674

 tabulation: Freq. Value
 1,336 0
 338 1



```
-----
p76f_segalim           ELU3M, PFDDOR: Comió menos de lo que debía
-----
```

```

      type: numeric (byte)
      range: [0,1]             units: 1
unique values: 2               missing .: 3/1,674

```

```

tabulation: Freq. Value
      1,187  0
          484  1
      3 .

```

```
-----
p76g_segalim           ELU3M, PFDDOR: Sintió hambre pero no comió
-----
```

```

      type: numeric (byte)
      range: [0,1]             units: 1
unique values: 2               missing .: 6/1,674

```

```

tabulation: Freq. Value
      1,349  0
          319  1
      6 .

```

```
-----
p76h_segalim           ELU3M, PFDDOR: Comió sólo una vez o dejó de comer todo un día
-----
```

```


      type: numeric (byte)
      range: [0,1]             units: 1
unique values: 2               missing .: 3/1,674

```

```

tabulation: Freq. Value
      1,454  0
          217  1
      3 .

```



ninos_segalim Hay personas de 0 a 17 años en el hogar

type: numeric (byte)
range: [0,1] units: 1
unique values: 2 missing .: 0/1,674

tabulation: Freq. Value
765 0
909 1

p78a_segalim ELU3M, PFDDOR: Algún menor dejó de tener una alimentación saludable

type: numeric (byte)
range: [0,1] units: 1
unique values: 2 missing .: 767/1,674

tabulation: Freq. Value
682 0
225 1
767 .

p78b_segalim ELU3M, PFDDOR: Algún menor tuvo una alimentación basada en poca
variedad de alim

type: numeric (byte)
range: [0,1] units: 1
unique values: 2 missing .: 766/1,674

tabulation: Freq. Value
610 0
298 1
766 .



p78c_segalim ELU3M, PFDDOR: Algún menor dejó de desayunar, comer o cenar

type: numeric (byte)
range: [0,1] units: 1
unique values: 2 missing .: 765/1,674

tabulation: Freq. Value
796 0
113 1
765 .

p78d_segalim ELU3M, PFDDOR: Algún menor comió menos de lo que debía


type: numeric (byte)
range: [0,1] units: 1
unique values: 2 missing .: 766/1,674

tabulation: Freq. Value
732 0
176 1
766 .

p78e_segalim ELU3M, PFDDOR: Disminuyeron la cantidad servida a los niños

type: numeric (byte)
range: [0,1] units: 1
unique values: 2 missing .: 767/1,674

tabulation: Freq. Value
707 0
200 1
767 .



p78f_segalim ELU3M, PFDDOR: Algún menor sintió hambre pero no comió

 type: numeric (byte)
 range: [0,1] units: 1
unique values: 2 missing .: 768/1,674

 tabulation: Freq. Value
 819 0
 87 1
 768 .

p78g_segalim ELU3M, PFDDOR: Algún menor comió sólo una vez o dejó de comer todo
el día


 type: numeric (byte)
 range: [0,1] units: 1
unique values: 2 missing .: 767/1,674

 tabulation: Freq. Value
 851 0
 56 1
 767 .

p79a_alim PFDDOR dejaron de consumir: Frutas frescas

 type: numeric (byte)
 range: [0,1] units: 1
unique values: 2 missing .: 2/1,674

 tabulation: Freq. Value
 1,123 0
 549 1
 2 .



p79b_alim PFDDOR dejaron de consumir: Verduras

 type: numeric (byte)
 range: [0,1] units: 1
unique values: 2 missing .: 1/1,674

 tabulation: Freq. Value
 1,298 0
 375 1
1 .

p79c_alim PFDDOR dejaron de consumir: Carnes (res, cerdo, pollo)


 type: numeric (byte)
 range: [0,1] units: 1
unique values: 2 missing .: 3/1,674

 tabulation: Freq. Value
 1,038 0
 633 1
3 .

p79d_alim PFDDOR dejaron de consumir: Leche, queso o yogurth

 type: numeric (byte)
 range: [0,1] units: 1
unique values: 2 missing .: 5/1,674

 tabulation: Freq. Value
 1,217 0
 452 1
5 .



p79e_alim PFDDOR dejaron de consumir: Huevo

 type: numeric (byte)
 range: [0,1] units: 1
unique values: 2 missing .: 3/1,674

 tabulation: Freq. Value
 1,439 0
 232 1
3 .

p79f_alim PFDDOR dejaron de consumir: Frijol


 type: numeric (byte)
 range: [0,1] units: 1
unique values: 2 missing .: 3/1,674

 tabulation: Freq. Value
 1,554 0
 117 1
3 .

p79g_alim PFDDOR dejaron de consumir: Otros

 type: numeric (byte)
 range: [0,1] units: 1
unique values: 2 missing .: 561/1,674

 tabulation: Freq. Value
 1,100 0
 13 1
 561 .



p79h_alim PFDDOR dejaron de consumir: Ninguno / No han cambiado su dieta

 type: numeric (byte)
 range: [0,1] units: 1
unique values: 2 missing .: 1,098/1,674

tabulation: Freq. Value
 548 0
 28 1
 1,098 .

p80a_alim En la última semana, ¿cuántas veces consumió...?: Refrescos

 type: numeric (byte)
 range: [0,7] units: 1
unique values: 8 missing .: 9/1,674

tabulation: Freq. Value
 732 0
 321 1
 260 2
 126 3
 37 4
 26 5
4 6
 159 7
9 .



p80b_alim En la última semana, ¿cuántas veces consumió...?: Galletas, pan dulce o pastelil

type: numeric (byte)
range: [0,7] units: 1
unique values: 8 missing .: 17/1,674

tabulation: Freq. Value


	548	0
	226	1
	272	2
	243	3
	70	4
	48	5
	13	6
	237	7
	17	.

p80c_alim En la última semana, ¿cuántas veces consumió...?: Dulces o golosinas

type: numeric (byte)
range: [0,7] units: 1
unique values: 8 missing .: 13/1,674

tabulation: Freq. Value

	1,122	0
	196	1
	150	2
	101	3
	20	4
	11	5
4	6	
	57	7
	13	.



p80d_alim En la última semana, ¿cuántas veces consumió...?: Frituras

type: numeric (byte)
range: [0,7] units: 1
unique values: 8 missing .: 10/1,674

tabulation: Freq. Value


1,063	0
273	1
163	2
96	3
21	4
7	5
4	6
37	7
10	.

p80e_alim En la última semana, ¿cuántas veces consumió...?: Frutas frescas

type: numeric (byte)
range: [0,7] units: 1
unique values: 8 missing .: 8/1,674

tabulation: Freq. Value

203	0
139	1
188	2
254	3
136	4
90	5
38	6
618	7
8	.



p80f_alim En la última semana, ¿cuántas veces consumió...?: Verduras


type: numeric (byte)
range: [0,7] units: 1
unique values: 8 missing .: 10/1,674

tabulation:	Freq.	Value
	141	0
	111	1
	148	2
	248	3
	145	4
	101	5
	54	6
	716	7
	10	.

p80g_alim En la última semana, ¿cuántas veces consumió...?: Carne o huevo

type: numeric (byte)
range: [0,7] units: 1
unique values: 8 missing .: 9/1,674

tabulation:	Freq.	Value
	131	0
	161	1
	254	2
	314	3
	159	4
	94	5
	39	6
	513	7
	9	.



p80h_alim En la última semana, ¿cuántas veces consumió...?: Leche, queso o yogur

type: numeric (byte)

range: [0,7] units: 1
unique values: 8 missing .: 8/1,674

tabulation:		Freq.	Value
		327	0
		111	1
		190	2
		171	3
		88	4
		70	5
		32	6
		677	7
8	.		

p81_ansiedad ¿Con que frecuencia se ha sentido nervioso(a), intranquilo(a) o con los nervios

type: numeric (byte)

range: [0,3] units: 1
unique values: 4 missing .: 5/1,674

tabulation:		Freq.	Value
		772	0
		446	1
		160	2
		291	3
5	.		



p82_ansiedad ¿Con que frecuencia sintio que no podia dejar de preocuparse o que no podia controlar la preocupación?

```
type: numeric (byte)
range: [0,3]          units: 1
unique values: 4      missing .: 4/1,674

tabulation: Freq. Value
705 0
478 1
188 2
299 3
4 .
```

p83_depresion Durante la semana pasada, ¿sintio como si no pudiera quitarse de encima la trist

```
type: numeric (byte)
range: [0,3]          units: 1
unique values: 4      missing .: 8/1,674

tabulation: Freq. Value
1,020 0
324 1
160 2
162 3
8 .
```



p84_depresion Durante la semana pasada, ¿le costo concentrarse en lo que estaba haciendo?

```
type: numeric (byte)
range: [0,3]                      units: 1
unique values: 4                      missing .: 9/1,674

tabulation: Freq. Value
          935 0
          404 1
          153 2
          173 3
          9 .
```

p85_depresion Durante la semana pasada, ¿se sintio deprimido(a)?

```
type: numeric (byte)
range: [0,3]                      units: 1
unique values: 4                      missing .: 2/1,674

tabulation: Freq. Value
         1,038 0
          364 1
          115 2
          155 3
          2 .
```




p86_depresion Durante la semana pasada, ¿sentí que todo lo que hacía era un esfuerzo?

```

    type: numeric (byte)

    range: [0,3]          units: 1
unique values: 4         missing .: 12/1,674

  tabulation: Freq.  Value
           969  0
           300  1
           133  2
           260  3
            12  .
```

p87_depresion Durante la semana pasada, ¿no pudo dormir bien?

```

    type: numeric (byte)

    range: [0,3]          units: 1
unique values: 4         missing .: 4/1,674

  tabulation: Freq.  Value
           870  0
           359  1
           204  2
           237  3
           4   .
```


p88_depresion Durante la semana pasada, ¿disfruto de la vida?

```

    type: numeric (byte)

    range: [0,3]          units: 1
unique values: 4         missing .: 15/1,674

  tabulation: Freq.  Value
           954  0
           208  1
           201  2
           296  3
            15  .
```



p89_depresion Durante la semana pasada, ¿se sintio triste?


```
type: numeric (byte)
range: [0,3]                      units: 1
unique values: 4                      missing .: 8/1,674

tabulation: Freq. Value
          970 0
          419 1
          119 2
          158 3
          8 .
```

p90_conflictos Desde que inició la cuarentena, ¿las discusiones o tensiones en su hogar han aum

```
type: numeric (byte)
range: [1,6]                      units: 1
unique values: 6                      missing .: 45/1,674

tabulation: Freq. Value
          137 1
          336 2
          189 3
          98 4
          857 5
          12 6
          45 .
```



 p92_socio ¿Cual es el maximo nivel de estudios de la jefa o jefe de su hogar?

```

                type: numeric (byte)

                range: [1,8]           units: 1
    unique values: 7                 missing .: 32/1,674
    
```

```

    tabulation: Freq. Value
                67 1
                347 3
                428 4
                340 5
                393 6
                 61 7
    6 8
                32 .
    
```

 p93_socio Años completados (Primaria a Superior)

```

                type: numeric (byte)

                range: [1,6]           units: 1
    unique values: 6                 missing .: 185/1,674
    
```

```

    tabulation: Freq. Value
                47 1
                 84 2
                174 3
                 26 4
                 62 5
            1,096 6
                185 .
    
```



p94_socio ¿Cuántas personas de 68 años o más hay en su hogar?

```

type: numeric (byte)
range: [0,4]          units: 1
unique values: 5      missing .: 0/1,674

```

```

tabulation: Freq. Value
1,309 0
258 1
101 2
5 3
1 4

```

p95_socio ¿Cuántos baños completos (con regadera y baño) hay en su vivienda?

```

type: numeric (byte)
range: [0,5]          units: 1
unique values: 6      missing .: 0/1,674

```

```

tabulation: Freq. Value
180 0
1,044 1
364 2
67 3
13 4
6 5

```

p96_socio ¿Cuántos cuartos de su vivienda se usan para dormir sin contar pasillos
ni baños

```

type: numeric (float)
range: [0,8]          units: .1
unique values: 10     missing .: 0/1,674

```

```


mean: 2.28865
std. dev: 1.0859

```

```

percentiles:      10%      25%      50%      75%      90%
1            2            2            3            4

```



p97_socio ¿Cuantos automoviles o camionetas tienen en su hogar?

```
type: numeric (byte)
range: [0,5]                           units: 1
unique values: 6                       missing .: 0/1,674

tabulation: Freq. Value
          962 0
          546 1
          122 2
           30 3
6 4
8 5
```

p98_socio ¿Su vivienda cuenta con conexion a internet fija (sin contar celulares)?

```
type: numeric (byte)
range: [0,1]                           units: 1
unique values: 2                       missing .: 0/1,674

tabulation: Freq. Value
          785 0
          889 1
```

p99_socio Ademas de usted, ¿cuantas personas en el hogar tienen telefono movil o celular?

```
type: numeric (byte)
range: [0,9]                           units: 1
unique values: 10                      missing .: 0/1,674

mean: 2.10932
std. dev: 1.45976

percentiles:           10%       25%       50%       75%       90%
          0        1        2        3        4
```




p100_socio ¿Cuanto ganaron todas las personas de su hogar el mes pasado (mayo de 2020)?

```
type: numeric (long)
range: [9,200000]          units: 1
unique values: 89          missing .: 1,100/1,674
mean: 9085.43
std. dev: 13674.5
percentiles:      10%      25%      50%      75%      90%
1500      3000      5000      10000     20000
```

p101_socio Rangos de ingreso

```
type: numeric (byte)
range: [1,7]              units: 1
unique values: 7          missing .: 1,221/1,674
tabulation: Freq. Value
119 1
96 2
66 3
39 4
17 5
5 6
111 7
1,221 .
```



nse Nivel Socioeconómico AMAI 2018

type: numeric (byte)
range: [1,7] units: 1
unique values: 7 missing .: 0/1,674

tabulation:	Freq.	Value
	126	1
	470	2
	244	3
	236	4
	248	5
	245	6
	105	7

gpo_edad3 Grupos de edad (3 categorias)


type: numeric (byte)
range: [1,3] units: 1
unique values: 3 missing .: 0/1,674

tabulation:	Freq.	Value
	484	1
	552	2
	638	3

gpo_edad4 Grupos de edad (4 categorias)

type: numeric (byte)
range: [1,4] units: 1
unique values: 4 missing .: 0/1,674

tabulation:	Freq.	Value
	278	1
	414	2
	503	3
	479	4



gpo_edad5 Grupos de edad (5 categorías)

type: numeric (byte)
range: [1,5] units: 1
unique values: 5 missing .: 0/1,674

tabulation: Freq. Value

278	1
414	2
344	3
408	4
230	5

factor_i Factor Individuos

type: numeric (double)
range: [26517.408,94711.266] units: .00001
unique values: 775 missing .: 0/1,674

mean: 52886.7
std. dev: 10760.6

percentiles:

10%	25%	50%	75%	90%
40605.4	45500.5	51918.9	59052.8	67950.5


factor_i_n Factor Individuos Normalizado

type: numeric (double)
range: [.50140077,1.790835] units: 1.000e-10
unique values: 775 missing .: 0/1,674

mean: 1
std. dev: .203465

percentiles:

10%	25%	50%	75%	90%
.767782	.86034	.981702	1.11659	1.28483



factor_h Factor Hogares

type: numeric (double)

range: [2320.6076,82689.799] units: 1.000e-06
unique values: 1,433 missing .: 0/1,674

mean: 19153.7
std. dev: 12318.3

percentiles:	10%	25%	50%	75%	90%
	7927.79	10910.5	15767.5	23998	34476.5

factor_h_n Factor Hogares Normalizado

type: numeric (double)

range: [.12115683,4.31716] units: 1.000e-11
unique values: 1,433 missing .: 0/1,674

mean: 1
std. dev: .643127

percentiles:	10%	25%	50%	75%	90%
	.413903	.569629	.823208	1.25291	1.79999