

Sondage sur la capacité des services institutionnels de gestion des données de recherche

Sommaire

Préparé par le Groupe d'experts sur la recherche et l'intelligence (GERI) du réseau Portage au nom de l'Association des bibliothèques de recherche du Canada (ABRC)

JANVIER 2020

Réseau Portage
Association des bibliothèques de recherche du Canada
portage@carl-abrc.ca

www.carl-abrc.ca

portage
SERVICES PARTAGÉS POUR LES DONNÉES DE RECHERCHE
SHARED STEWARDSHIP OF RESEARCH DATA

CARL ABRC
CANADIAN ASSOCIATION OF RESEARCH LIBRARIES
ASSOCIATION DES BIBLIOTHÈQUES DE RECHERCHE DU CANADA

Déclaration de paternité

Ce rapport a été préparé par les membres du Groupe de travail sur l'état actuel de la capacité de GDR du Groupe d'experts sur la recherche et l'intelligence du réseau Portage.

- Alexandra Cooper, Bibliothèque de l'Université Queen's
- Carol Perry, l'Université de Guelph
- Andrea Sz wajcer, l'Université de Manitoba (présidente, Groupe de travail sur l'état actuel de la capacité de GDR)
- Minglu Wang, l'Université York
- Shahira Khair, Bibliothèques de l'Université de Victoria (présidente, Groupe d'experts sur la recherche et l'intelligence)

Remerciements

Nous remercions tous les membres du Groupe d'experts sur la recherche et l'intelligence du réseau Portage pour leurs suggestions et révisions contribuent à la conception de l'étude et ce rapport.

Licence

Ce rapport est sous licence selon les termes et conditions de [l'Attribution - Utilisation non commerciale -](#)

[Partage dans les mêmes conditions 4.0 International](#)



Table des matières

Introduction	2
Le sondage	3
Les résultats	4
<i>Démographies</i>	4
<i>Participation de l'organisation à l'infrastructure et aux services de GDR</i>	5
<i>Obstacles et défis</i>	13
Conclusion.....	15
Annexe – Dictionnaire de données.....	16

Introduction

Au cours de la dernière décennie, la gestion des données de recherche (GDR) est devenue une importante initiative stratégique des organismes de financement de la recherche comme mécanisme d'accroissement de l'excellence en recherche. L'ébauche de la Politique des trois organismes sur la gestion des données de recherche¹, publiée en mai 2018, promeut de saines pratiques de gérance des données comme partie intégrante de l'atteinte de l'excellence en recherche. La politique s'adresse autant aux chercheurs qu'aux établissements qui administrent les fonds des trois organismes. Ainsi, elle qui oblige chaque établissement à élaborer des stratégies et à les mettre en œuvre pour favoriser l'adoption de pratiques exemplaires de GDR chez les chercheurs.

Depuis la publication initiale de l'ébauche de la politique et, étayée par les détails contenus dans la Déclaration de principes des trois organismes sur la gestion des données numériques de 2016², les établissements de recherche du Canada ont commencé à examiner leur capacité d'appuyer la GDR en établissant des stratégies institutionnelles de GDR. En réponse, le Groupe d'experts sur la recherche et l'intelligence du réseau Portage (GERI) a lancé une série de sondages pour examiner l'état de préparation des établissements au déploiement de la nouvelle politique des trois organismes en 2020. Le premier sondage, intitulé Sondage sur la stratégie institutionnelle de gestion des données de recherche a examiné l'état d'élaboration des stratégies institutionnelles de GDR. Le rapport sommaire³, publié en novembre 2019, indiquait que la majorité des établissements de recherche avaient amorcé une stratégie, mais que plusieurs n'en étaient qu'à l'étape initiale d'examen des documents d'appui.

Le GERI, dans un effort de poursuivre sa recherche d'information, a mené le Sondage sur la capacité des services institutionnels de gestion des données de recherche afin d'évaluer la capacité actuelle des établissements canadiens à soutenir correctement la GDR avant que ne soit annoncée la publication finale de la Politique des trois organismes sur la GDR.

¹ Les trois organismes sont aussi les trois principaux organismes subventionnaires fédéraux au Canada (CRSH, IRSC, CRSNG) http://www.science.gc.ca/eic/site/063.nsf/fra/h_97610.html

² Déclaration de principes des trois organismes sur la gestion des données numériques. (2016). http://www.science.gc.ca/eic/site/063.nsf/fra/h_83F7624E.html

³ Réseau Portage, Groupe d'experts sur la recherche et l'intelligence (GERI). Résumé des résultats du sondage sur l'état d'avancement de l'élaboration de stratégies institutionnelles. (2019). https://portagenetwork.ca/wp-content/uploads/2019/11/RIEGStrategySurveySummary_EN.pdf

Le sondage

Le questionnaire bilingue portait sur l'état actuel des établissements de recherche canadiens dans l'élaboration et l'affectation de ressources humaines, organisationnelles, d'infrastructure et financières pour la GDR sur leur campus. Il invitait aussi toute suggestion de soutien supplémentaire que le réseau Portage⁴ et d'autres intervenants pourraient fournir relativement à ces efforts.

À l'aide du logiciel SimpleSurvey, le sondage s'est déroulé du 3 septembre 2019 au 18 octobre 2019. Le sondage a été distribué en fonction de listes de diffusion et à une liste d'intervenants pertinents sélectionnés. On a demandé à chaque établissement de recueillir de l'information dans l'ensemble du campus et de fournir une réponse coordonnée. Toutefois, les réponses multiples provenant d'un seul établissement ont été acceptées. Le sondage comprenait 27 questions⁵ allant de l'information démographique générale à des questions détaillées sur l'infrastructure et les services actuels en place dans l'ensemble des groupes d'intervenants institutionnels. La plupart des questions du sondage étaient basées sur le questionnaire de 2017-2018 : Sondage sur le libre accès (Open Access Survey 2017-2018)⁶ de l'Association européenne des universités. Ces questions ont été modifiées et d'autres ont été ajoutées. Nous avons examiné les principaux instruments d'enquête sur la recherche et la capacité de GDR⁷. Nous avons tenu compte du contexte canadien⁸ et des discussions entre les membres du groupe de travail.

⁴ <https://portagenetwork.ca/fr/>

⁵ Réseau Portage, Groupe d'experts sur la recherche et l'intelligence (GERI). (2020). Sondage sur la capacité des services institutionnels de gestion des données de recherche, Dictionnaire des données.

⁶ Morais, R., & Borrell-Damian, L. (2019). Data of European University Association (EUA) Open Access Survey 2017-2018 (version 1) [ensemble de données]. Zenodo. <http://doi.org/10.5281/zenodo.3267182>

⁷ Australian National Data Service (ANDS). (2018). Creating a Data Management Framework. Tiré de la page <https://www.ands.org.au/guides/creating-a-data-management-framework>; Cox, A. M., Kennan, M. A., Lyon, E., Pinfield, S., & Sbaffi, L. (2019). Maturing research data services and the transformation of academic libraries. *Journal of Documentation*, 75(6), 1432–1462. <https://doi.org/10.1108/JD-12-2018-0211>; Lyon, L., Ball A., Duke M., & Day, M. (2012). Community Capability Model for Data Intensive Research. Tiré de la page <https://communitymodel.sharepoint.com/Documents/CCMDIRWhitepaper-v1-0.pdf>; et Rans, J., & Whyte, A. (2017). Using RISE the Research Infrastructure Self-Evaluation Framework. Tiré de la page http://www.dcc.ac.uk/sites/default/files/documents/publications/UsingRISE_v1_1.pdf

⁸ Humphrey, C., Shearer, K., & Whitehead, M. (2016). Towards a Collaborative National Research Data Management Network. *International Journal of Digital Curation*, 11(1), 195. <https://doi.org/10.2218/ijdc.v11i1.411>

Les résultats

Le sondage a permis de recueillir 85 réponses de répondants qui représentaient 77 établissements au Canada⁹. Huit (8) établissements ont soumis chacun deux (2) réponses, qui ont été combinées en une (1) réponse par établissement¹⁰. Les résultats ci-dessous reflètent le nombre d'établissements (n=77).

Démographies

Les résultats préliminaires révèlent la participation de petites, moyennes et grandes universités, de collèges et d'instituts de recherche. La figure 1 illustre les réponses régionales selon le type d'établissement, ce qui montre une large représentation régionale puisque la majorité des réponses proviennent des universités (n=52).

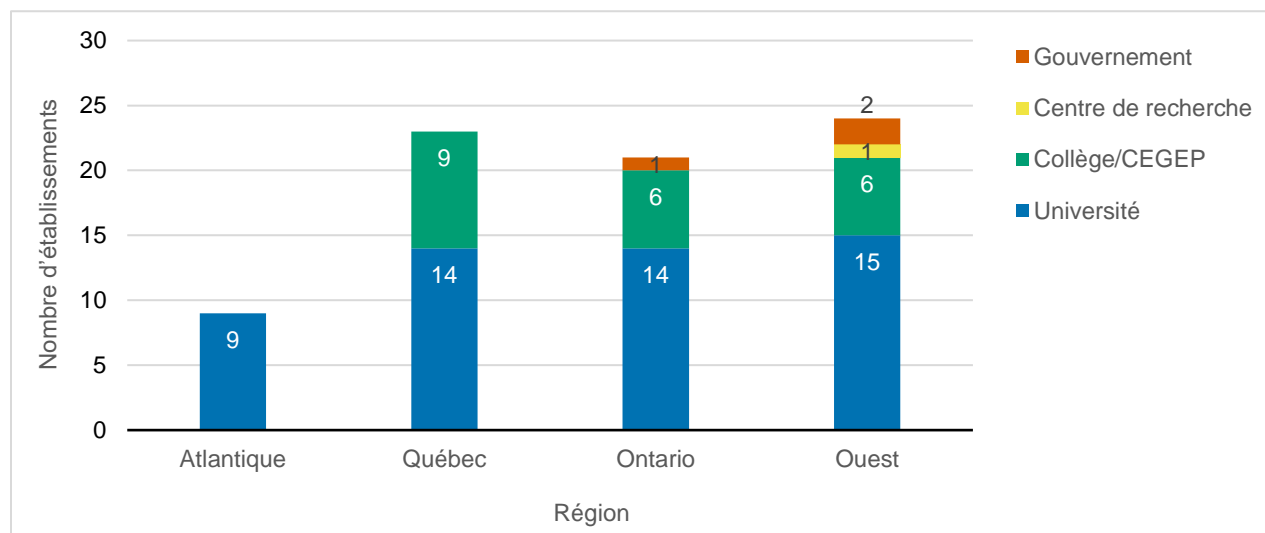


Figure 1. Type d'établissement par région. Nombre de types d'établissement (n = 77), par région. Les blocs de couleur représentent le type d'établissement : Université (52), collège/cégep (collège d'enseignement général et professionnel; 21), centre de recherche (1), gouvernement (3). Variables dérivées.

⁹ Pas tous les répondants à cette enquête ont participé à la précédente enquête stratégique du GERI; par conséquent, certains tableaux refléteront les différences par rapport aux résultats trouvés dans le résumé.

¹⁰ Les principes de la consolidation sont 1). Si les valeurs originales des deux répondants sont cohérentes, la valeur du cas combiné est la même que celle des originaux; 2). Les réponses textuelles des deux réponses originales sont combinées dans la valeur du cas combiné; 3). Si l'une des valeurs originales est « non choisi » ou « ne sais pas », la valeur du cas combiné sera la même que l'autre valeur originale, qui est soit « choisi » soit d'autres réponses affirmatives, par exemple « oui » ou « non »; 4). Q7 : Un niveau plus élevé de participation des entrées doubles est attribué au cas combiné; 5). Q11 : Le nombre moyen des priorités est d'abord calculé à partir des doublons, puis remis en ordre en conséquence. L'ordre arbitraire n'est utilisé que lorsque deux facteurs ont la même cote de priorité moyenne pour un cas combiné, ce qui n'aura pas d'influence importante sur le résultat global. Nous n'avons pas trouvé de réponses très contradictoires entre ces répondants au sein d'un même établissement.

Participation de l'organisation à l'infrastructure et aux services de GDR

Stratégies institutionnelles de GDR et politiques

Lorsqu'on demande aux répondants d'indiquer l'état d'avancement de l'élaboration d'une stratégie institutionnelle de GDR (cela est distinct de l'élaboration d'une politique institutionnelle), les résultats montrent que seulement 5,1 % (n=4) des établissements ont une stratégie complète en place, mais que 44,9 % (n=35) des établissements élaborent actuellement une stratégie (Figure 2). De plus, 43,6 % (n=34) des établissements n'ont aucune stratégie en place à l'heure actuelle. Néanmoins, il est évident que des travaux stratégiques sont en cours, contrairement aux faibles résultats d'élaboration de politiques (Figure 3).

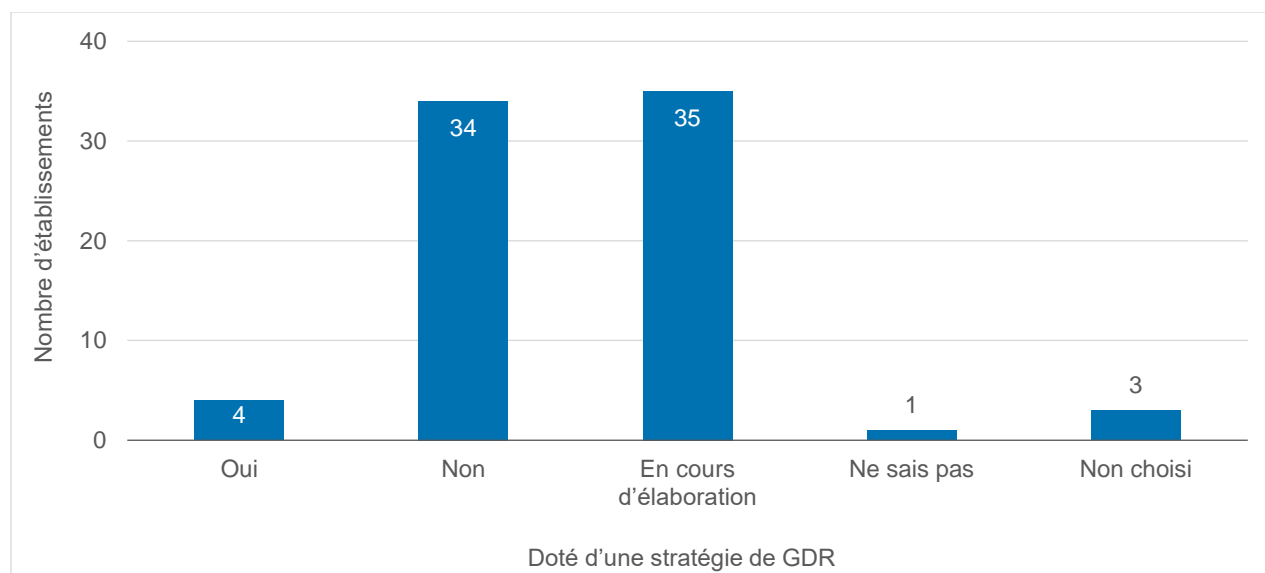


Figure 2. Niveau d'élaboration de la stratégie de GDR, par établissement. (n=77). Q14a « Votre établissement a-t-il actuellement une stratégie de gestion des données de recherche? »

Dans d'autres pays, un certain nombre d'universités ont mis en œuvre des politiques institutionnelles de GDR au moment d'élaborer des stratégies institutionnelles¹¹. Dans ce sondage, une question initiale visait à déterminer si les établissements canadiens ont (ou sont en train de mettre en œuvre) des politiques institutionnelles liées à leur cadre stratégique de GDR.

Il était important de distinguer l'élaboration de stratégies institutionnelles de GDR de l'élaboration de politiques de GDR et de clarifier leur nature. Sur la question de l'élaboration de politiques institutionnelles de GDR, les résultats ont clairement montré un faible taux d'élaboration de politiques par une majorité d'établissements représentés dans ce sondage (Figure 3).

¹¹ Digital Curation Centre (DCC). UK institutional data policies. Tiré de la page <http://www.dcc.ac.uk/resources/policy-and-legal/institutional-data-policies>.

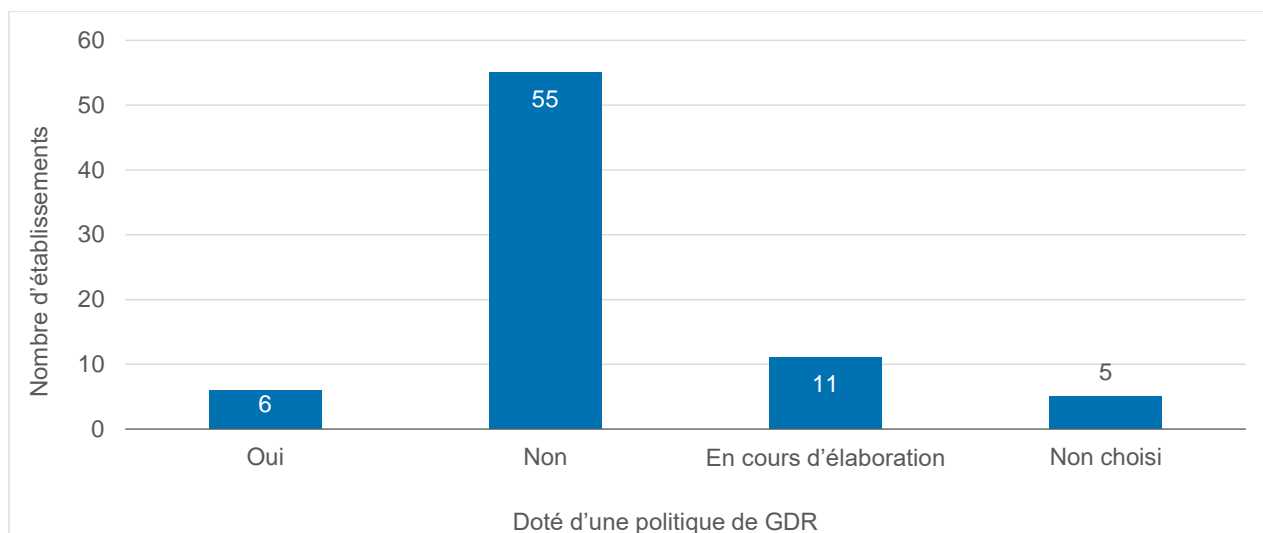


Figure 3. État d'avancement de l'élaboration des politiques de GDR. (n=77). Q15a. « Votre établissement a-t-il actuellement une politique de gestion des données de recherche? »

Participation interne et externe au soutien et aux services de GDR

On a demandé aux répondants de déterminer les départements du campus en fonction de leur participation actuelle au soutien et aux services de GDR (Figure 4). La haute direction, les comités d'éthique de la recherche, la bibliothèque, ainsi que les services de TI étaient, dans la majorité des cas, ceux qui menaient ou participaient aux services de GDR.

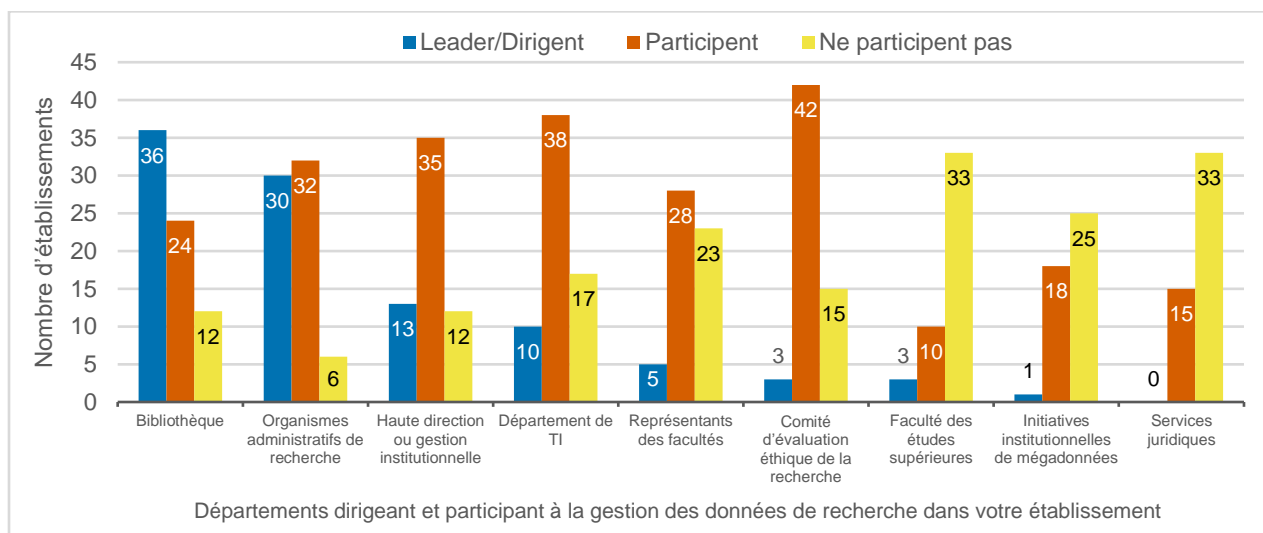


Figure 4. Nombre de départements engagés dans les activités de GDR, par type de participation. Les établissements (n=77) pouvaient choisir toutes les réponses qui s'appliquaient à leur situation. Q7. « Quel(s) département(s) est(sont) engagé(s) dans le processus comme leader ou comme participant à la gestion des données de recherche de votre établissement? »

À l'externe, les établissements participent activement à diverses infrastructures et services de GDR régionaux et nationaux collaboratifs. Cela démontre que les répondants reconnaissent le fait que les initiatives de collaboration en GDR aideront à accélérer l'élaboration de mesures de soutien et de services qui profitent à des organisations de toutes les tailles.

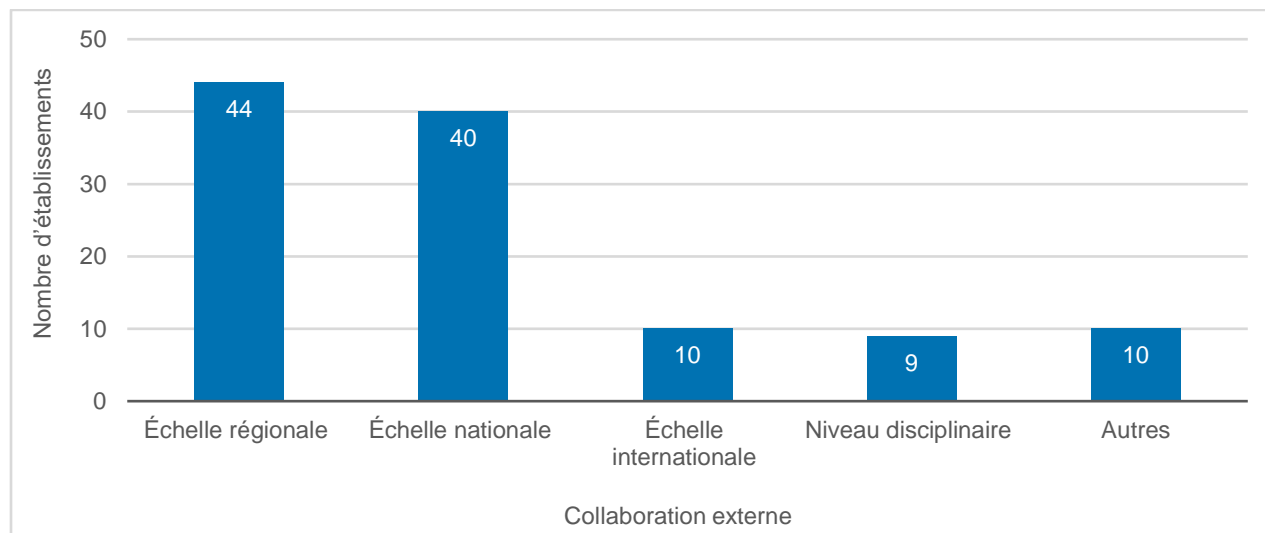


Figure 5. Contributions institutionnelles aux initiatives externes de GDR. Les établissements (n=77) pouvaient choisir toutes les réponses qui s'appliquaient à leur situation. Q24 « Votre établissement collabore-t-il ou contribue-t-il à l'une des initiatives de gestion des données de recherche suivantes? »

Capacité institutionnelle autour de l'infrastructure, du soutien et de la présence de compétences

L'un des principaux objectifs de ce sondage était d'obtenir un portrait plus clair de l'infrastructure et du soutien actuels disponibles dans les établissements. Les figures 6a-6c montrent que les établissements comptent sur de multiples options pour fournir un soutien en matière de stockage, d'accès et de préservation des données, bien que l'infrastructure de préservation soit généralement insuffisante. Les plans pour une analyse et un rapport plus détaillés des données de ce sondage sont décrits dans la conclusion de ce rapport.

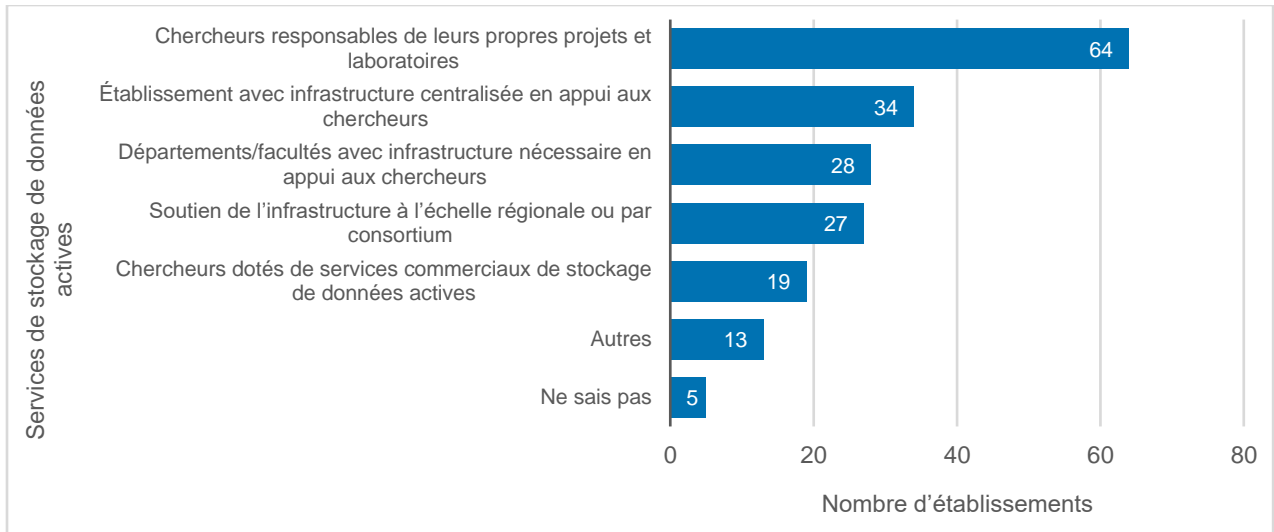


Figure 6a – Stockage des données active. Les établissements (n=77) pouvaient choisir toutes les réponses qui s'appliquaient à leur situation. Q10 « À quelle infrastructure de gestion des données de recherche votre établissement a-t-il accès? Cochez toutes les réponses qui s'appliquent. »

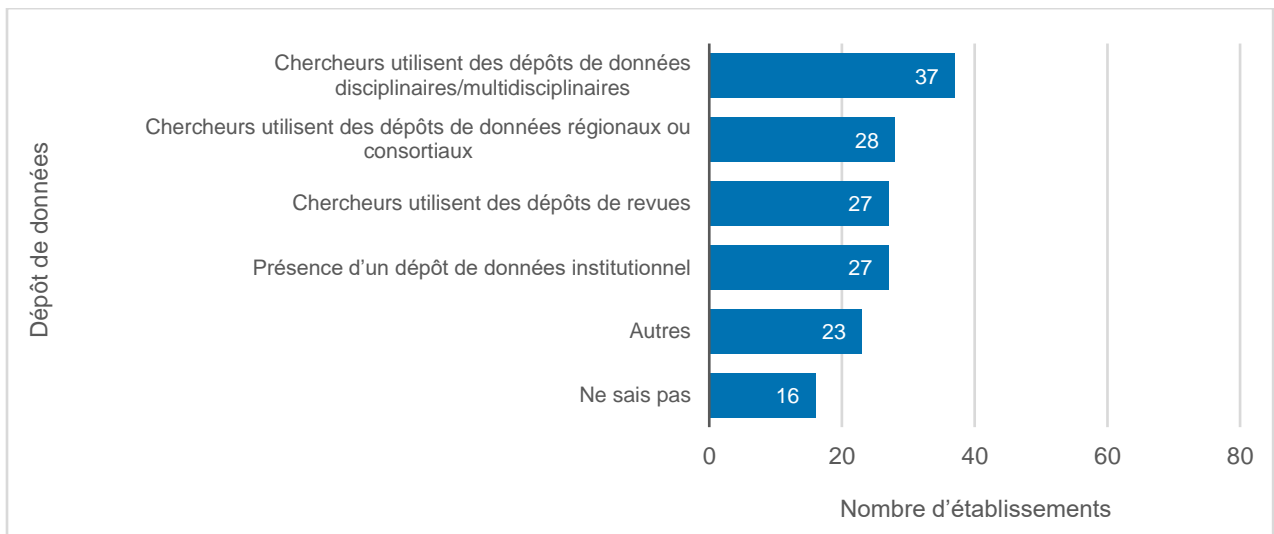


Figure 6b – Accès au dépôt de données. Les établissements (n=77) pouvaient choisir toutes les réponses qui s'appliquaient à leur situation. Q10 « À quelle infrastructure de gestion des données de recherche votre établissement a-t-il accès? Cochez toutes les réponses qui s'appliquent. »

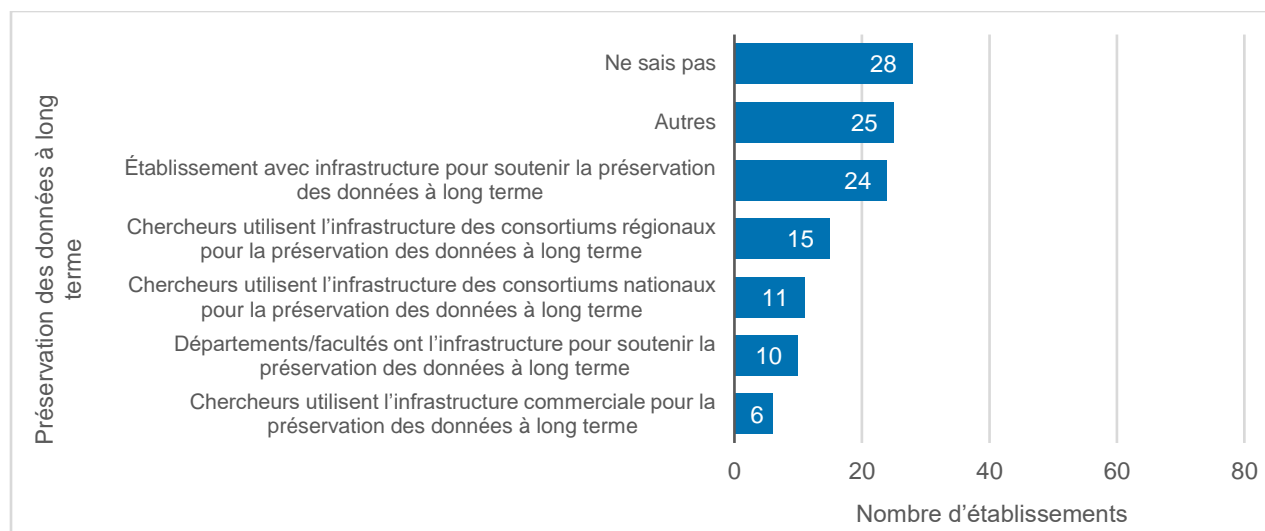


Figure 6c – *La préservation des données à long terme. Les établissements (n=77) pouvaient choisir toutes les réponses qui s'appliquaient à leur situation. Q10 « À quelle infrastructure de gestion des données de recherche votre établissement a-t-il accès? Cochez toutes les réponses qui s'appliquent. »*

Fournisseurs de soutien à la GDR

On a demandé aux répondants d'indiquer les mesures de soutien actuelles à la GDR, tant à l'interne qu'à l'externe, dont bénéficie le campus. Les résultats montrent que les bibliothèques jouent un rôle actif de leader dans la prestation de services d'information, de conseil et de soutien à la conservation, tandis que les TI jouent un rôle de premier plan dans la prestation de services informatiques de données et de soutien technique.

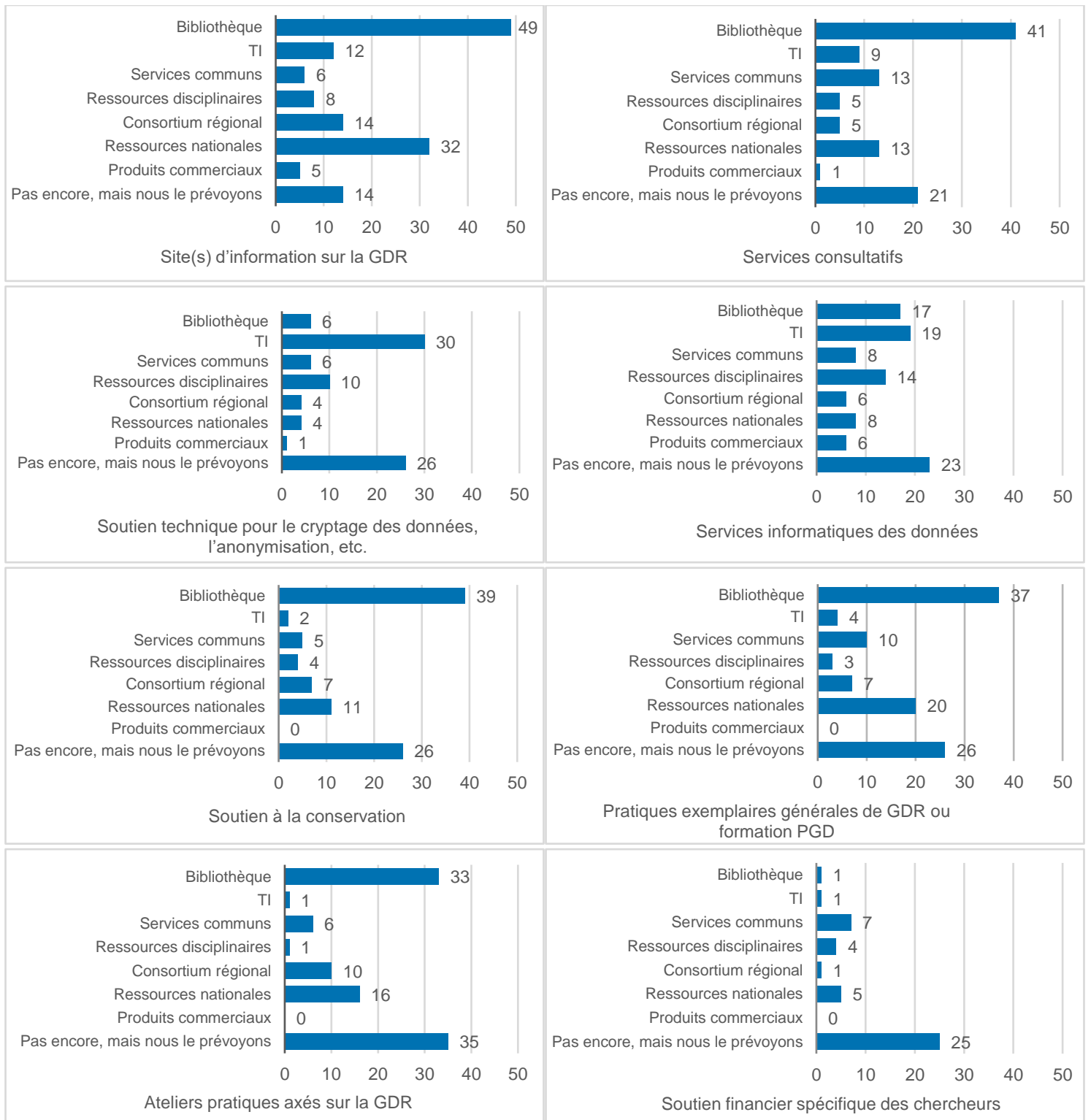


Figure 7. Fournisseurs de soutien à la GDR. Les établissements (n=77) pouvaient choisir toutes les réponses qui s'appliquaient à leur situation. Q13 « Le soutien à la gestion des données de recherche peut être un ensemble de services fournis par différentes unités d'un établissement, ainsi que des efforts régionaux et nationaux. L'infrastructure peut aussi être une plate-forme ouverte/sans but lucratif et des forfaits commerciaux/éditeurs. Quelles unités ou quels produits à l'intérieur et à l'extérieur de votre établissement appuient chacun des services suivants? Cochez toutes les réponses qui s'appliquent. »

Le sondage a permis de recueillir des renseignements sur les niveaux de compétences actuels présents dans chaque établissement, déterminés par les mesures de soutien à la GDR constatées. La majorité des établissements possèdent des compétences certaines, mais un perfectionnement des compétences à l'interne ou dans le cadre de collaborations externes est requis.

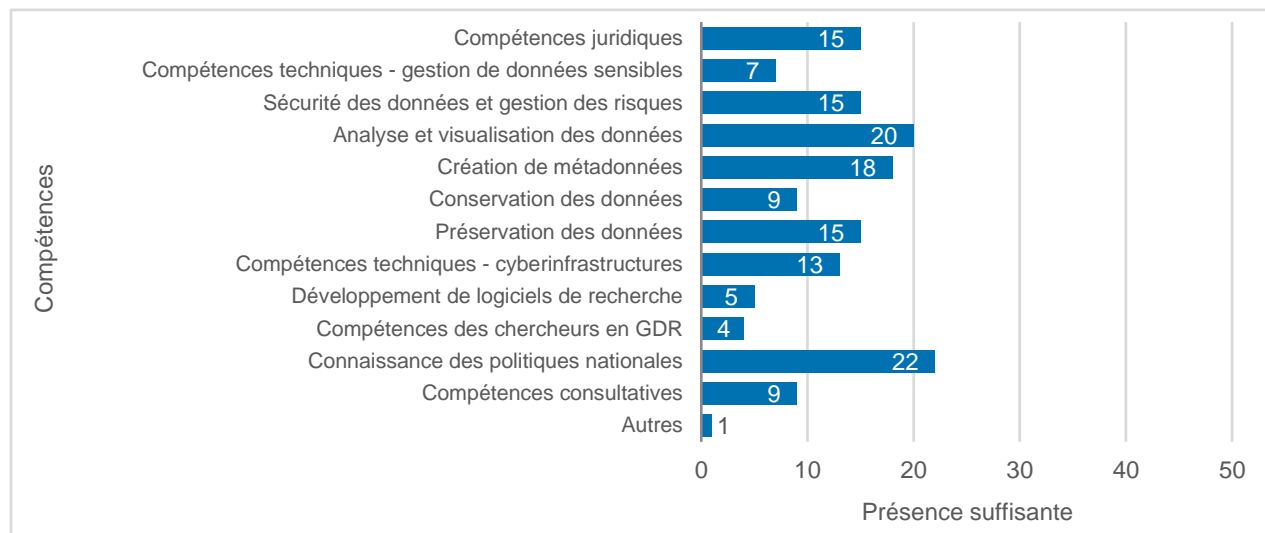


Figure 8a – « Présence suffisante » Présence de compétences en GDR dans l'établissement. Les établissements (n=77) pouvaient choisir toutes les réponses qui s'appliquaient à leur situation. Q12a. « Des compétences variées sont nécessaires pour appuyer davantage la gestion des données de recherche. Dans quelle mesure les compétences suivantes sont-elles présentes dans votre établissement? Cochez toutes les réponses qui s'appliquent. »

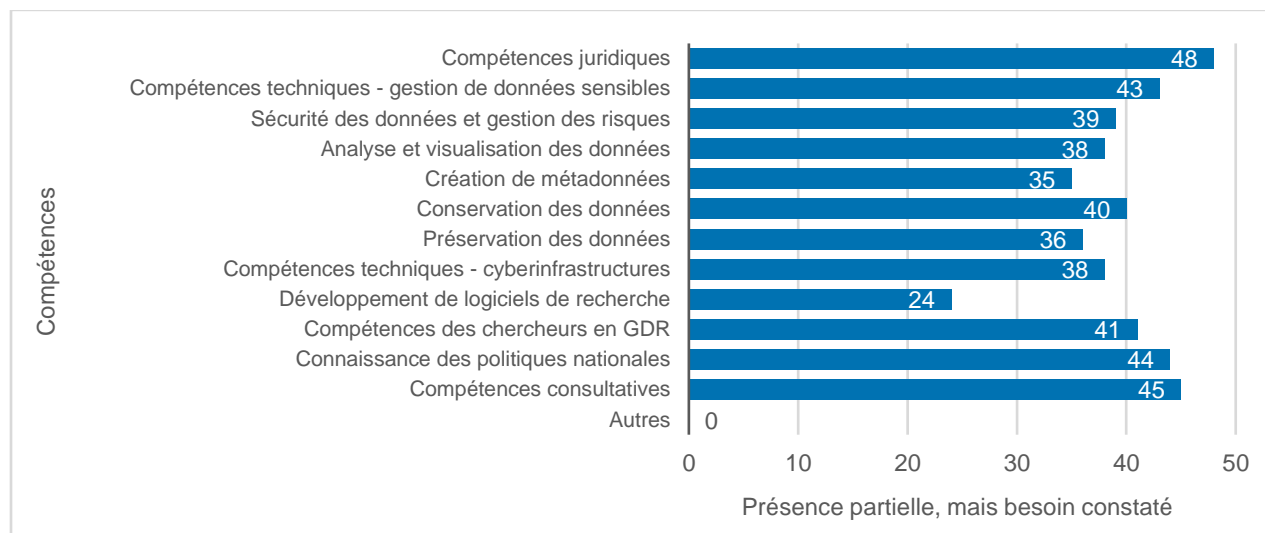


Figure 8b – « Présence partielle, mais besoin constaté » Présence de compétences en GDR dans l'établissement. Les établissements (n=77) pouvaient choisir toutes les réponses qui s'appliquaient à leur situation. Q12a. « Des compétences variées sont nécessaires pour appuyer davantage la gestion des données de recherche. Dans quelle mesure les compétences suivantes sont-elles présentes dans votre établissement? Cochez toutes les réponses qui s'appliquent. »

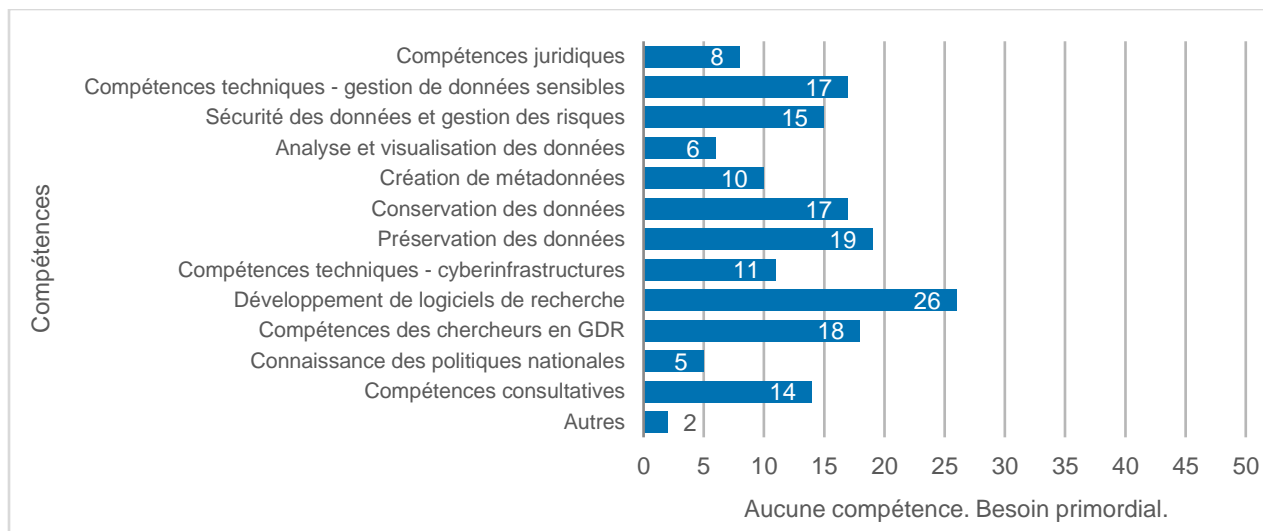


Figure 8c – « Aucune compétence » *Besoin primordial. Présence de compétences en GDR dans l'établissement. Les établissements (n=77) pouvaient choisir toutes les réponses qui s'appliquaient à leur situation. Q12a. « Des compétences variées sont nécessaires pour appuyer davantage la gestion des données de recherche. Dans quelle mesure les compétences suivantes sont-elles présentes dans votre établissement? Cochez toutes les réponses qui s'appliquent. »*

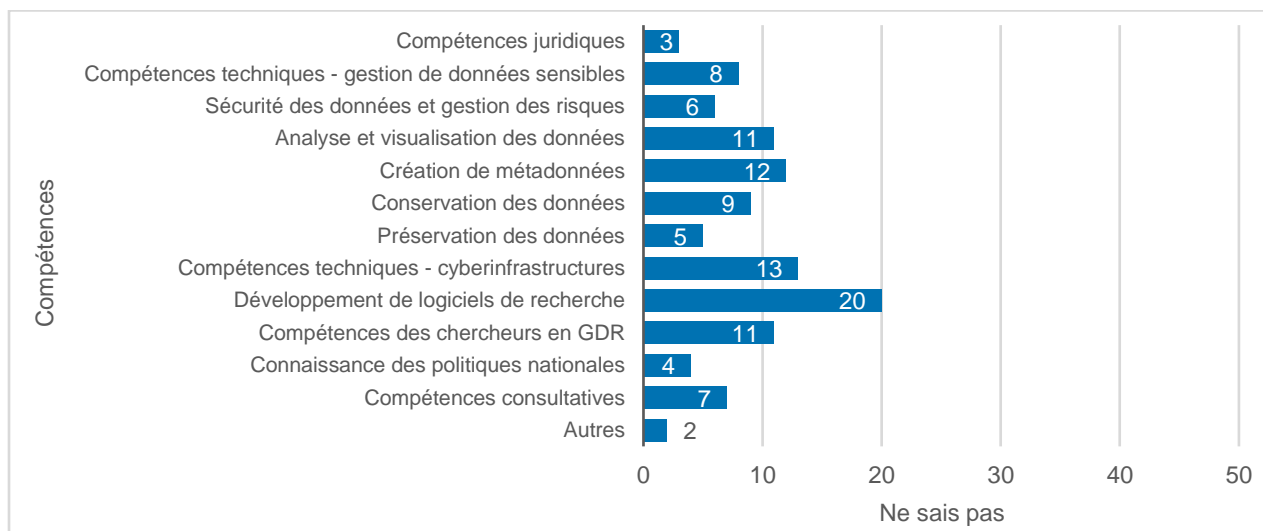


Figure 8d – « Ne sais pas » *Présence de compétences en GDR dans l'établissement. Les établissements (n=77) pouvaient choisir toutes les réponses qui s'appliquaient à leur situation. Q12a. « Des compétences variées sont nécessaires pour appuyer davantage la gestion des données de recherche. Dans quelle mesure les compétences suivantes sont-elles présentes dans votre établissement? Cochez toutes les réponses qui s'appliquent. »*

Obstacles et défis

Plus de 50 établissements ont cerné les facteurs suivants comme étant des obstacles ou des défis à l'appui de la GDR et des principes FAIR : manque de temps, connaissance limitée des avantages de la GDR, manque d'incitatifs et financement insuffisant. Les établissements ont également déterminé que le manque de personnel qualifié et possédant une expertise en GDR constituait un obstacle majeur qui explique partiellement l'objection des chercheurs à fournir des données ou à les partager.



Figure 9. Obstacles/défis à l'appui de la GDR et des principes FAIR. Les établissements (n=77) pouvaient choisir toutes les réponses qui s'appliquaient à leur situation. Q26 « Quels sont les obstacles ou les défis auxquels est confronté votre établissement pour soutenir la gestion des données de recherche et le respect des principes FAIR (c.-à-d. rendre les données accessibles, utilisables et réutilisables)? Cochez toutes les réponses qui s'appliquent. »

On a ensuite demandé aux établissements de déterminer LA ressource prioritaire nécessaire pour rationaliser la GDR dans leur établissement. C'est la nécessité d'avoir plus de ressources humaines qui a été le plus souvent cernée comme la plus grande priorité pour plusieurs établissements. Elle est suivie par les besoins d'orientation stratégique et de ressources financières. À l'avenir, les rapports examineront quelles différences ressortent dans le classement des priorités en fonction de la taille et du type d'établissement.

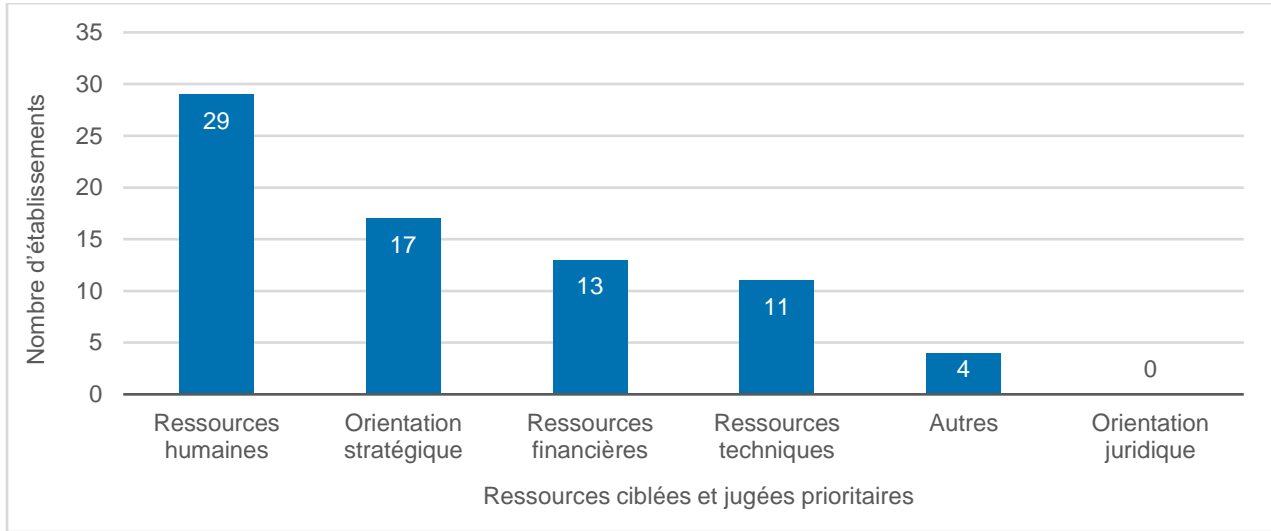


Figure 10. Les ressources les plus prioritaires requises pour la GDR (n=77). Q11 « À l'heure actuelle, de quelles ressources avez-vous besoin pour rationaliser la gestion des données de recherche dans votre établissement? Veuillez les classer par ordre de priorité. »

Conclusion

Le présent sommaire donne un aperçu initial des résultats du sondage. Au cours des prochains mois, une série de brefs rapports, intitulés « Insights » (Aperçus), seront élaborés à partir des résultats du sondage en mettant l'accent sur les principaux domaines d'intérêt. Avec la publication échelonnée de ces rapports, une analyse plus approfondie des domaines sera effectuée. L'objectif est de cerner les domaines dans lesquels les établissements canadiens auront besoin de soutien accru afin de se préparer, en tant qu'établissement, à se conformer aux nouvelles exigences des trois organismes, notamment en fonction de la taille et de la capacité variables de chaque établissement.

Les rapports examineront le caractère unique et les avantages du modèle de soutien national et collaboratif de la GDR au Canada par rapport à d'autres pays. Ils évalueront aussi les occasions et les forces existantes dont il est possible de tirer profit.

Les rapports incluront des recommandations qui définissent l'orientation, le soutien ou les services dont Portage et d'autres intervenants peuvent tirer parti en vue de renforcer l'infrastructure de la GDR et les pratiques exemplaires au sein des établissements.

Ces recommandations seront fondées sur les critères suivants :

- Domaines d'infrastructure nécessaires et manquant aux établissements.
- Types de soutien nécessaires (à diverses échelles) sur le plan de la capacité institutionnelle. Par exemple, en veillant à ce que les établissements de moindre taille et disposant de ressources réduites sachent que du soutien externe est accessible.
- Obstacles majeurs à l'état de préparation institutionnelle.

Un sondage de suivi devrait être mené dans l'année suivant l'application de la politique, afin d'évaluer le renforcement des capacités en GDR.

Annexe

Groupe d'experts sur la recherche et l'intelligence de Portage

Sondage sur la capacité des services institutionnels de gestion des données de recherche

Dictionnaire de données, janvier 2020

Le *Sondage sur la capacité des services institutionnels de gestion des données de recherche* a été mené afin de comparer la capacité actuelle de l'infrastructure au sein des établissements afin de fournir le soutien nécessaire à la GDR lorsque la politique finale des trois organismes sera mise en œuvre.

Le sondage a été mené du 3 septembre 2019 au 18 octobre 2019 et comprenait 27 questions allant de l'information démographique générale à la liste détaillée de l'infrastructure actuelle en place parmi les groupes d'intervenants institutionnels. Il y a eu 85 réponses de 77 établissements au Canada.

Ce dictionnaire de données contient les réponses des établissements (n = 77). Huit établissements ont soumis chacun deux réponses, qui ont été combinées en une réponse par établissement¹².

Pour assurer la confidentialité, les fréquences ont été retirées des variables marquées d'un astérisque (*).

Questions générales sur l'établissement	18
Organisation	19
Infrastructure	22
Ressources	32
Compétences	34
Soutien	38
Stratégie et politiques institutionnelles	57
Plan d'affaires et pérennité	62
Collaboration	65
Connaissance	66
Obstacles et défis	68
Accélérateur potentiel	71
Variables dérivées	72

¹² Les principes de la consolidation sont 1). Si les valeurs originales des deux répondants sont cohérentes, la valeur du cas combiné est la même que celle des originaux ; 2). Les réponses textuelles des deux réponses originales sont combinées dans la valeur du cas combiné; 3). Si l'une des valeurs originales est « non choisi » ou « ne sait pas », la valeur du cas combiné sera la même que l'autre valeur originale, qui est soit « choisi » soit d'autres réponses affirmatives, par exemple « oui » ou « non » ; 4). Q7 : Un niveau plus élevé de participation des entrées doubles est attribué au cas combiné ; 5). Q11 : Le nombre moyen des priorités est d'abord calculé à partir des doublons, puis remis en ordre en conséquence. L'ordre arbitraire n'est utilisé que lorsque deux facteurs ont la même cote de priorité moyenne pour un cas combiné, ce qui n'aura pas d'influence importante sur le résultat global. Nous n'avons pas trouvé de réponses extrêmement contradictoires entre ces répondants au sein d'un établissement.

Questions générales sur l'établissement

Nom de la variable Q1_Inst*
Étiquette variable [Q1] Nom de l'établissement
Question du sondage Nom de l'établissement
Étiquette de valeur **Description de la valeur**
 [beaucoup] [chaîne]

Nom de la variable Q2_Prov*
Étiquette variable [Q2] Province
Question du sondage Emplacement de l'établissement (province ou territoire)
Étiquette de valeur **Description de la valeur**
 [beaucoup] [chaîne]

Nom de la variable Q3_Cat.
Étiquette variable [Q3] Catégorie d'établissement
Question du sondage Type d'établissement (sélectionner le plus approprié)
Étiquette de valeur **Description de la valeur** **Nombre** **Pourcentage**

1	Faculté de médecine/3 ^e cycle	13	16,9 %
2	Enseignement complet	26	33,8 %
3	Principalement 1 ^{er} cycle	16	20,8 %
4	Autre	22	28,6 %
99	Non déclaré	0	0,0 %

Nom de la variable Q3_CatO*
Étiquette variable [Q3] Catégorie d'établissement – Autre
Question du sondage Type d'établissement (sélectionner le plus approprié) Autre
Étiquette de valeur **Description de la valeur**
 [beaucoup] [chaîne]

Nom de la variable Q4_FTE
Étiquette variable [Q4] Nombre de professeurs-chercheurs (ETP) dans l'établissement
Question du sondage Nombre de professeurs-chercheurs (ETP) dans l'établissement
Étiquette de valeur **Description de la valeur** **Nombre** **Pourcentage**

1	<100	0	0,0 %
2	100-499	23	29,9 %
3	500-1000	10	13,0 %
4	>1000	1	1,3 %
99	Non déclaré	43	55,8 %

Nom de la variable Q5_Aff*
Étiquette variable [Q5] Affiliations

Question du sondage	Quelle est l'affiliation de la personne qui répond au sondage ? Veuillez choisir toutes les réponses applicables.
Étiquette de valeur	Description de la valeur Bibliothèque Bureau de la recherche Direction des systèmes d'information Bureau de l'éthique de la recherche Chercheurs TI Autre

Nom de la variable	Q5_AffOtherT*
Étiquette variable	[Q5] Affiliations – Autre [texte]
Question du sondage	Quelle est l'affiliation de la personne qui répond au sondage ? Veuillez choisir toutes les réponses applicables. Autre
Étiquette de valeur	Description de la valeur [beaucoup] [chaîne]

Nom de la variable	Q6_Position*
Étiquette variable	[Q6] Titre du poste
Question du sondage	Quelle est votre appellation d'emploi ?
Étiquette de valeur	Description de la valeur [beaucoup] [chaîne]

Organisation

Nom de la variable	Q7_DeptGrad		
Étiquette variable	[Q7] Départements dirigeant et participant à la gestion des données de recherche dans votre établissement – Faculté des études supérieures		
Question du sondage	Quels départements dirigent et participent à la gestion des données de recherche dans votre établissement ?		
Étiquette de valeur	Description de la valeur	Nombre	Pourcentage
1	Dirigent	3	3,9 %
2	Participent	10	13,0 %
3	Ne participent pas	33	42,9 %
4	Je ne sais pas	11	14,3 %
99	Non choisi	20	26,0 %

Nom de la variable	Q7_DeptBigData		
Étiquette variable	[Q7] Départements dirigeant et participant à la gestion des données de recherche dans votre établissement – Initiatives institutionnelles de mégadonnées/centre de science des données		
Question du sondage	Quels départements dirigent et participent à la gestion des données de recherche dans votre établissement ?		
Étiquette de valeur	Description de la valeur	Nombre	Pourcentage
1	Dirigent	1	1,3 %
2	Participent	18	23,4 %
3	Ne participent pas	25	32,5 %
4	Je ne sais pas	13	16,9 %

99 Non choisi 20 26,0 %

Nom de la variable	Q7_DeptIT		
Étiquette variable	[Q7] Départements dirigeant et participant à la gestion des données de recherche dans votre établissement – Service institutionnel des TI		
Question du sondage	Quels départements dirigent et participent à la gestion des données de recherche dans votre établissement ?		
Étiquette de valeur	Description de la valeur	Nombre	Pourcentage
1	Dirigent	10	13,0 %
2	Participant	38	49,4 %
3	Ne participent pas	17	22,1 %
4	Je ne sais pas	4	5,2 %
99	Non choisi	8	10,4 %

Nom de la variable	Q7_DeptLegal		
Étiquette variable	[Q7] Départements dirigeant et participant à la gestion des données de recherche dans votre établissement – Service juridique		
Question du sondage	Quels départements dirigent et participent à la gestion des données de recherche dans votre établissement ?		
Étiquette de valeur	Description de la valeur	Nombre	Pourcentage
1	Dirigent	0	0,0 %
2	Participant	15	19,5 %
3	Ne participent pas	33	42,9 %
4	Je ne sais pas	11	14,3 %
99	Non choisi	18	23,4 %

Nom de la variable	Q7_DeptLib		
Étiquette variable	[Q7] Départements dirigeant et participant à la gestion des données de recherche dans votre établissement – Bibliothèque		
Question du sondage	Quels départements dirigent et participent à la gestion des données de recherche dans votre établissement ?		
Étiquette de valeur	Description de la valeur	Nombre	Pourcentage
1	Dirigent	36	46,8 %
2	Participant	24	31,2 %
3	Ne participent pas	12	15,6 %
4	Je ne sais pas	0	0,0 %
99	Non choisi	5	6,5 %

Nom de la variable	Q7_DeptFaculties		
Étiquette variable	[Q7] Départements dirigeant et participant à la gestion des données de recherche dans votre établissement – Hauts gestionnaires de l'établissement		
Question du sondage	Quels départements dirigent et participent à la gestion des données de recherche dans votre établissement ?		
Étiquette de valeur	Description de la valeur	Nombre	Pourcentage
1	Dirigent	5	6,5 %
2	Participant	28	36,4 %
3	Ne participent pas	23	29,9 %

4	Je ne sais pas	7	9,1 %
99	Non choisi	14	18,2 %

Nom de la variable	Q7_DeptResAdmin		
Étiquette variable	[Q7] Ministères qui dirigent la GDR à l'établissement ou y participent – Services de gestion de la recherche		
Question du sondage	Quels départements dirigent et participent à la gestion des données de recherche dans votre établissement ?		
Étiquette de valeur	Description de la valeur	Nombre	Pourcentage
1	Dirigent	30	39,0 %
2	Participent	32	41,6 %
3	Ne participent pas	6	7,8 %
4	Je ne sais pas	3	3,9 %
99	Non choisi	6	7,8 %

Nom de la variable	Q7_DeptEthics		
Étiquette variable	[Q7] Ministères qui dirigent la GDR à l'établissement ou y participent – Bureau de l'éthique de la recherche		
Question du sondage	Quels départements dirigent et participent à la gestion des données de recherche dans votre établissement ?		
Étiquette de valeur	Description de la valeur	Nombre	Pourcentage
1	Dirigent	3	3,9 %
2	Participent	42	54,5 %
3	Ne participent pas	15	19,5 %
4	Je ne sais pas	4	5,2 %
99	Non choisi	13	16,9 %

Nom de la variable	Q7_DeptSenioeMg		
Étiquette variable	[Q7] Ministères qui dirigent la GDR au sein de l'institution ou qui y participent – Représentants facultaires		
Question du sondage	Quels départements dirigent et participent à la gestion des données de recherche dans votre établissement ?		
Étiquette de valeur	Description de la valeur	Nombre	Pourcentage
1	Dirigent	13	16,9 %
2	Participent	35	45,5 %
3	Ne participent pas	12	15,6 %
4	Je ne sais pas	3	3,9 %
99	Non choisi	14	18,2 %

Nom de la variable	Q7_DeptOther		
Étiquette variable	[Q7] Départements dirigeant et participant à la gestion des données de recherche dans votre établissement – Autre		
Question du sondage	Quels départements dirigent et participent à la gestion des données de recherche dans votre établissement ?		
Étiquette de valeur	Description de la valeur	Nombre	Pourcentage
1	Dirigent	5	6,5 %
2	Participent	10	13,0 %

3	Ne participent pas	2	2,6 %
4	Je ne sais pas	7	9,1 %
99	Non choisi	53	68,8 %

Nom de la variable	Q7_DeptOtherT*
Étiquette variable	[Q7] Départements dirigeant et participant à la gestion des données de recherche dans votre établissement – Autre [Texte]
Question du sondage	Si vous avez sélectionné « Autre » ci-dessus, veuillez vous expliquer au besoin.
Étiquette de valeur	Description de la valeur
[beaucoup]	[chaîne]

Nom de la variable	Q8_DMPCreate*
Étiquette variable	[Q8] Postes de gestion des données créés ou faisant l'objet d'une réaffectation
Question du sondage	Quels postes de gestion des données, le cas échéant, ont été créés dans votre établissement ou ont fait l'objet d'une réaffectation (veuillez fournir les appellations d'emploi) ? (p. ex., coordonnatrice de la gestion des données, agent de protection des données, bibliothécaire en gestion des données, spécialiste de la curation des données, gestionnaires de données ou scientifique des données)
Étiquette de valeur	Description de la valeur
[beaucoup]	[chaîne]

Nom de la variable	Q9_Stakeholders*
Étiquette variable	[Q9] Différents intervenants dans l'établissement collaborent pour relever les défis de la gestion des données de recherche
Question du sondage	Comment les différents intervenants dans votre établissement collaborent-ils pour répondre aux défis de la gestion des données de recherche ? (p. ex., groupe de travail interuniversitaire, comité de pilotage en gestion des données de recherche, responsabilités déléguées aux différents départements)
Étiquette de valeur	Description de la valeur
[beaucoup]	[chaîne]

Infrastructure

Nom de la variable	Q10a_InfraActiveRes		
Étiquette variable	[Q10a] Services de stockage des données actives – Les chercheurs sont responsables de leurs propres projets/laboratoires		
Question du sondage	À quelle infrastructure de gestion des données de recherche votre établissement a-t-il accès ? Veuillez choisir toutes les réponses applicables. Services de stockage de données actives (stockage utilisé pendant le processus de recherche)		
Étiquette de valeur	Description de la valeur	Nombre	Pourcentage
0	Non choisi	13	16,9 %
1	Choisi	64	83,1 %

Nom de la variable	Q10a_InfraActiveDept
Étiquette variable	[Q10a] Services de stockage de données actives – Les départements/facultés ont l'infrastructure pour soutenir les chercheurs
Question du sondage	À quelle infrastructure de gestion des données de recherche votre établissement a-t-il accès ? Veuillez choisir toutes les réponses applicables. Services de stockage de données actives (stockage utilisé pendant le processus de recherche)

Étiquette de valeur	Description de la valeur	Nombre	Pourcentage
0	Non choisi	49	63,6 %
1	Choisi	28	36,4 %

Nom de la variable	Q10a_InfraActiveCentral		
Étiquette variable	[Q10a] Services de stockage de données actives – L'établissement a une infrastructure centralisée pour soutenir les chercheurs		
Question du sondage	À quelle infrastructure de gestion des données de recherche votre établissement a-t-il accès ? Veuillez choisir toutes les réponses applicables. Services de stockage de données actives (stockage utilisé pendant le processus de recherche)		
Étiquette de valeur	Description de la valeur	Nombre	Pourcentage
0	Non choisi	43	55,8 %
1	Choisi	34	44,2 %

Nom de la variable	Q10a_InfraActiveReg		
Étiquette variable	[Q10a] Services de stockage de données actives – Accès à une infrastructure régionale ou par consortium		
Question du sondage	À quelle infrastructure de gestion des données de recherche votre établissement a-t-il accès ? Veuillez choisir toutes les réponses applicables. Services de stockage de données actives (stockage utilisé pendant le processus de recherche)		
Étiquette de valeur	Description de la valeur	Nombre	Pourcentage
0	Non choisi	50	64,9 %
1	Choisi	27	35,1 %

Nom de la variable	Q10a_InfraActiveCom		
Étiquette variable	[Q10a] Services de stockage de données actives – Les chercheurs ont accès à des services commerciaux de stockage de données actives		
Question du sondage	À quelle infrastructure de gestion des données de recherche votre établissement a-t-il accès ? Veuillez choisir toutes les réponses applicables. Services de stockage de données actives (stockage utilisé pendant le processus de recherche)		
Étiquette de valeur	Description de la valeur	Nombre	Pourcentage
0	Non choisi	58	75,3 %
1	Choisi	19	24,7 %

Nom de la variable	Q10a_InfraActiveOther		
Étiquette variable	[Q10a] Services de stockage de données actives – Autre		
Question du sondage	À quelle infrastructure de gestion des données de recherche votre établissement a-t-il accès ? Veuillez choisir toutes les réponses applicables. Services de stockage de données actives (stockage utilisé pendant le processus de recherche)		
Étiquette de valeur	Description de la valeur	Nombre	Pourcentage
0	Non choisi	64	83,1 %
1	Choisi	13	16,9 %

Nom de la variable	Q10a_InfraActiveOtherT*		
Étiquette variable	[Q10a] Services de stockage de données actives – Autre [texte]		
Question du sondage	Services de stockage de données actives (stockage utilisé pendant le processus de recherche) Autre		
Étiquette de valeur	Description de la valeur		

[beaucoup] [chaîne]

Nom de la variable	Q10a_InfraActiveDK		
Étiquette variable	[Q10a] Services de stockage de données actives – Ne sait pas		
Question du sondage	À quelle infrastructure de gestion des données de recherche votre établissement a-t-il accès ? Veuillez choisir toutes les réponses applicables. Services de stockage de données actives (stockage utilisé pendant le processus de recherche)		
Étiquette de valeur	Description de la valeur	Nombre	Pourcentage
0	Non choisi	72	93,5 %
1	Choisi	5	6,5 %

Nom de la variable	Q10b_InfraRepInst		
Étiquette variable	[Q10b] Dépôt de données – Il existe un dépôt de données dans l'établissement		
Question du sondage	À quelle infrastructure de gestion des données de recherche votre établissement a-t-il accès ? Veuillez choisir toutes les réponses applicables. Dépôt de données (où les données sont déposées/publiées pour la découverte ou un accès approprié)		
Étiquette de valeur	Description de la valeur	Nombre	Pourcentage
0	Non choisi	50	64,9 %
1	Choisi	27	35,1 %

Nom de la variable	Q10b_InfraRepDis		
Étiquette variable	[Q10b] Dépôt de données – Les chercheurs utilisent des dépôts de données disciplinaires/multidisciplinaires		
Question du sondage	À quelle infrastructure de gestion des données de recherche votre établissement a-t-il accès ? Veuillez choisir toutes les réponses applicables. Dépôt de données (où les données sont déposées/publiées pour la découverte ou un accès approprié)		
Étiquette de valeur	Description de la valeur	Nombre	Pourcentage
0	Non choisi	40	51,9 %
1	Choisi	37	48,1 %

Nom de la variable	Q10b_InfraRepReg		
Étiquette variable	[Q10b] Dépôt de données – Les chercheurs utilisent des dépôts de données régionaux ou par consortium		
Question du sondage	À quelle infrastructure de gestion des données de recherche votre établissement a-t-il accès ? Veuillez choisir toutes les réponses applicables. Dépôt de données (où les données sont déposées/publiées pour la découverte ou un accès approprié)		
Étiquette de valeur	Description de la valeur	Nombre	Pourcentage
0	Non choisi	49	63,6 %
1	Choisi	28	36,4 %

Nom de la variable	Q10b_InfraRepNat		
Étiquette variable	[Q10b] Dépôt de données – Les chercheurs utilisent un dépôt de données national		
Question du sondage	À quelle infrastructure de gestion des données de recherche votre établissement a-t-il accès ? Veuillez choisir toutes les réponses applicables.		

Dépôt de données (où les données sont déposées/publiées pour la découverte ou un accès approprié)

Étiquette de valeur	Description de la valeur	Nombre	Pourcentage
0	Non choisi	63	81,8 %
1	Choisi	14	18,2 %

Nom de la variable Q10b_InfraRepJour

Étiquette variable [Q10b] Dépôt de données – Les chercheurs utilisent des dépôts de données fournis par les éditeurs des revues académiques

Question du sondage 33

Étiquette de valeur	Description de la valeur	Nombre	Pourcentage
0	Non choisi	50	64,9 %
1	Choisi	27	35,1 %

Nom de la variable Q10b_InfraRepOther

Étiquette variable [Q10b] Dépôt de données – Autre

Question du sondage À quelle infrastructure de gestion des données de recherche votre établissement a-t-il accès ?
Veuillez choisir toutes les réponses applicables.
Dépôt de données (où les données sont déposées/publiées pour la découverte ou un accès approprié)

Étiquette de valeur	Description de la valeur	Nombre	Pourcentage
0	Non choisi	54	70,1 %
1	Choisi	23	29,9 %

Nom de la variable Q10b_InfraRepOtherT*

Étiquette variable [Q10b] Dépôt de données – Autre [texte]

Question du sondage Dépôt de données (où les données sont déposées/publiées pour la découverte ou un accès approprié) Autre

Étiquette de valeur [beaucoup] [chaîne]

Nom de la variable Q10b_InfraRepDK

Étiquette variable [Q10b] Dépôt de données – Ne sait pas

Question du sondage À quelle infrastructure de gestion des données de recherche votre établissement a-t-il accès ?
Veuillez choisir toutes les réponses applicables.
Dépôt de données (où les données sont déposées/publiées pour la découverte ou un accès approprié)

Étiquette de valeur	Description de la valeur	Nombre	Pourcentage
0	Non choisi	61	79,2 %
1	Choisi	16	20,8 %

Nom de la variable Q10c_InfraLongDept

Étiquette variable [Q10c] Préservation à long terme – Les départements/facultés ont l'infrastructure pour soutenir la préservation des données à long terme

Question du sondage À quelle infrastructure de gestion des données de recherche votre établissement a-t-il accès ?
Veuillez choisir toutes les réponses applicables.

Préservation à long terme (le processus par lequel certaines données sont stockées à long terme à la fin du projet)

Étiquette de valeur	Description de la valeur	Nombre	Pourcentage
0	Non choisi	67	87,0 %
1	Choisi	10	13,0 %

Nom de la variable Q10c_InfraLongInst

Étiquette variable [Q10c] Préservation à long terme – Les établissements ont l’infrastructure pour soutenir la préservation des données à long terme

Question du sondage À quelle infrastructure de gestion des données de recherche votre établissement a-t-il accès ?
Veuillez choisir toutes les réponses applicables.

Préservation à long terme (le processus par lequel certaines données sont stockées à long terme à la fin du projet)

Étiquette de valeur	Description de la valeur	Nombre	Pourcentage
0	Non choisi	53	68,8 %
1	Choisi	24	31,2 %

Nom de la variable Q10c_InfraLongReg

Étiquette variable [Q10c] Préservation à long terme des données – Les chercheurs utilisent une infrastructure régionale par consortium pour la préservation des données à long terme

Question du sondage À quelle infrastructure de gestion des données de recherche votre établissement a-t-il accès ?
Veuillez choisir toutes les réponses applicables.

Préservation à long terme (le processus par lequel certaines données sont stockées à long terme à la fin du projet)

Étiquette de valeur	Description de la valeur	Nombre	Pourcentage
0	Non choisi	62	80,5 %
1	Choisi	15	19,5 %

Nom de la variable Q10c_InfraLongNat

Étiquette variable [Q10c] Conservation des données à long terme – Les chercheurs utilisent une infrastructure nationale pour la préservation des données à long terme

Question du sondage À quelle infrastructure de gestion des données de recherche votre établissement a-t-il accès ?
Veuillez choisir toutes les réponses applicables.

Préservation à long terme (le processus par lequel certaines données sont stockées à long terme à la fin du projet)

Étiquette de valeur	Description de la valeur	Nombre	Pourcentage
0	Non choisi	66	85,7 %
1	Choisi	11	14,3 %

Nom de la variable Q10c_InfraLongCom

Étiquette variable [Q10c] Conservation des données à long terme – Les chercheurs utilisent une infrastructure commerciale pour la préservation des données à long terme

Question du sondage À quelle infrastructure de gestion des données de recherche votre établissement a-t-il accès ?
Veuillez choisir toutes les réponses applicables.

Préservation à long terme (le processus par lequel certaines données sont stockées à long terme à la fin du projet)

Étiquette de valeur	Description de la valeur	Nombre	Pourcentage
0	Non choisi	71	92,2 %

1 Choisi 6 7,8 %

Nom de la variable	Q10c_InfraLongOther		
Étiquette variable	[Q10c] Conservation des données à long terme – Autre		
Question du sondage	À quelle infrastructure de gestion des données de recherche votre établissement a-t-il accès ? Veuillez choisir toutes les réponses applicables. Préservation à long terme (le processus par lequel certaines données sont stockées à long terme à la fin du projet)		
Étiquette de valeur	Description de la valeur	Nombre	Pourcentage
0	Non choisi	52	67,5 %
1	Choisi	25	32,5 %

Nom de la variable	Q10c_InfraLongOtherT*		
Étiquette variable	[Q10c] Conservation des données à long terme – Autre [texte]		
Question du sondage	Préservation à long terme (le processus par lequel certaines données sont stockées à long terme à la fin du projet) Autre		
Étiquette de valeur	Description de la valeur		
[beaucoup]	[chaîne]		

Nom de la variable	Q10c_InfraLongDK		
Étiquette variable	[Q10c] Conservation des données à long terme – Ne sais pas		
Question du sondage	À quelle infrastructure de gestion des données de recherche votre établissement a-t-il accès ? Veuillez choisir toutes les réponses applicables. Préservation à long terme (le processus par lequel certaines données sont stockées à long terme à la fin du projet)		
Étiquette de valeur	Description de la valeur	Nombre	Pourcentage
0	Non choisi	49	63,6 %
1	Choisi	28	36,4 %

Nom de la variable	Q10d_InfraTranU5Int		
Étiquette variable	[Q10d] Transfert de données (données allant jusqu'à 5 Go) – L'établissement dispose d'un mécanisme interne de transfert de données		
Question du sondage	À quelle infrastructure de gestion des données de recherche votre établissement a-t-il accès ? Veuillez choisir toutes les réponses applicables. Transfert de données (données allant jusqu'à 5 Go)		
Étiquette de valeur	Description de la valeur	Nombre	Pourcentage
0	Non choisi	56	72,7 %
1	Choisi	21	27,3 %

Nom de la variable	Q10d_InfraTranU5Res		
Étiquette variable	[Q10d] Transfert de données (données allant jusqu'à 5 Go) – Les chercheurs ont accès à un mécanisme interne de transfert de données		
Question du sondage	À quelle infrastructure de gestion des données de recherche votre établissement a-t-il accès ? Veuillez choisir toutes les réponses applicables. Transfert de données (données allant jusqu'à 5 Go)		
Étiquette de valeur	Description de la valeur	Nombre	Pourcentage
0	Non choisi	63	81,8 %
1	Choisi	14	18,2 %

Nom de la variable	Q10d_InfraTranU5ResT*
Étiquette variable	[Q10d] Transfert de données (données allant jusqu'à 5 Go) – Les chercheurs ont accès à un mécanisme de transfert de données externes [texte]
Question du sondage	À quelle infrastructure de gestion des données de recherche votre établissement a-t-il accès ? Veuillez choisir toutes les réponses applicables. Transfert de données (données allant jusqu'à 5 Go)
Étiquette de valeur [beaucoup]	Description de la valeur [chaîne]

Nom de la variable	Q10d_InfraTranU5Other		
Étiquette variable	[Q10d] Transfert de données (jusqu'à 5 Go) – Autre		
Question du sondage	À quelle infrastructure de gestion des données de recherche votre établissement a-t-il accès ? Veuillez choisir toutes les réponses applicables. Transfert de données (données allant jusqu'à 5 Go)		
Étiquette de valeur	Description de la valeur	Nombre	Pourcentage
0	Non choisi	65	84,4 %
1	Choisi	12	15,6 %

Nom de la variable	Q10d_InfraTranU5OtherT*
Étiquette variable	[Q10d] Transfert de données (jusqu'à 5 Go) – Autre [texte]
Question du sondage	À quelle infrastructure de gestion des données de recherche votre établissement a-t-il accès ? Veuillez choisir toutes les réponses applicables. Transfert de données (données allant jusqu'à 5 Go)
Étiquette de valeur [beaucoup]	Description de la valeur [chaîne]

Nom de la variable	Q10d_InfraTranU5DK		
Étiquette variable	[Q10d] Transfert de données (jusqu'à 5 Go) – Ne sait pas		
Question du sondage	À quelle infrastructure de gestion des données de recherche votre établissement a-t-il accès ? Veuillez choisir toutes les réponses applicables. Transfert de données (données allant jusqu'à 5 Go)		
Étiquette de valeur	Description de la valeur	Nombre	Pourcentage
0	Non choisi	42	54,5 %
1	Choisi	35	45,5 %

Nom de la variable	Q10e_InfraTranO5Int		
Étiquette variable	[Q10e] Transfert de données (données de plus de 5 Go) – L'établissement dispose d'un mécanisme interne de transfert de données		
Question du sondage	À quelle infrastructure de gestion des données de recherche votre établissement a-t-il accès ? Veuillez choisir toutes les réponses applicables. Transfert de données (données de plus de 5 Go)		
Étiquette de valeur	Description de la valeur	Nombre	Pourcentage
0	Non choisi	60	77,9 %
1	Choisi	17	22,1 %

Nom de la variable **Q10e_InfraTranO5Res**

Étiquette variable [Q10e] Transfert de données (données de plus de 5 Go) – Les chercheurs ont accès à un mécanisme de transfert de données externes

Question du sondage À quelle infrastructure de gestion des données de recherche votre établissement a-t-il accès ?
Veuillez choisir toutes les réponses applicables.
Transfert de données (données de plus de 5 Go)

Étiquette de valeur	Description de la valeur	Nombre	Pourcentage
0	Non choisi	65	84,4 %
1	Choisi	12	15,6 %

Nom de la variable Q10e_InfraTranO5ResT*

Étiquette variable [Q10e] Transfert de données (données de plus de 5 Go) – Les chercheurs ont accès à un mécanisme de transfert de données externes [texte]

Question du sondage À quelle infrastructure de gestion des données de recherche votre établissement a-t-il accès ?
Veuillez choisir toutes les réponses applicables.
Transfert de données (données de plus de 5 Go)

Étiquette de valeur [beaucoup] Description de la valeur [chaîne]

Nom de la variable Q10e_InfraTranO5Other

Étiquette variable [Q10e] Transfert de données (données de plus de 5 Go) – Autre

Question du sondage À quelle infrastructure de gestion des données de recherche votre établissement a-t-il accès ?
Veuillez choisir toutes les réponses applicables.
Transfert de données (données de plus de 5 Go)

Étiquette de valeur	Description de la valeur	Nombre	Pourcentage
0	Non choisi	62	80,5 %
1	Choisi	15	19,5 %

Nom de la variable Q10e_InfraTranO5OtherT*

Étiquette variable [Q10e] Transfert de données (données de plus de 5 Go) – Autre [texte]

Question du sondage À quelle infrastructure de gestion des données de recherche votre établissement a-t-il accès ?
Veuillez choisir toutes les réponses applicables.
Transfert de données (données de plus de 5 Go)

Étiquette de valeur [beaucoup] Description de la valeur [chaîne]

Nom de la variable Q10e_InfraTranO5DK

Étiquette variable [Q10e] Transfert de données (données de plus de 5 Go) – Ne sait pas

Question du sondage À quelle infrastructure de gestion des données de recherche votre établissement a-t-il accès ?
Veuillez choisir toutes les réponses applicables.
Transfert de données (données de plus de 5 Go)

Étiquette de valeur	Description de la valeur	Nombre	Pourcentage
0	Non choisi	43	55,8 %
1	Choisi	34	44,2 %

Nom de la variable Q10f_InfraSenInt

Étiquette variable [Q10f] Infrastructure pour données sensibles – L'établissement offre le soutien interne

Question du sondage 51

Étiquette de valeur	Description de la valeur	Nombre	Pourcentage
0	Non choisi	48	62,3 %
1	Choisi	29	37,7 %

Nom de la variable Q10f_InfraSenExt

Étiquette variable [Q10f] Infrastructure pour données sensibles – Les chercheurs ont accès à un soutien externe

Question du sondage À quelle infrastructure de gestion des données de recherche votre établissement a-t-il accès ?
Veuillez choisir toutes les réponses applicables.
Infrastructure pour données sensibles

Étiquette de valeur	Description de la valeur	Nombre	Pourcentage
0	Non choisi	74	96,1 %
1	Choisi	3	3,9 %

Nom de la variable Q10f_InfraSenExtT*

Étiquette variable [Q10f] Infrastructure pour les données sensibles – Les chercheurs ont accès à un soutien externe [texte]

Question du sondage À quelle infrastructure de gestion des données de recherche votre établissement a-t-il accès ?
Veuillez choisir toutes les réponses applicables.
Infrastructure pour données sensibles

Étiquette de valeur [beaucoup] Description de la valeur [chaîne]

Nom de la variable Q10f_InfraSenOther

Étiquette variable [Q10f] Infrastructure pour données sensibles – Autre

Question du sondage À quelle infrastructure de gestion des données de recherche votre établissement a-t-il accès ?
Veuillez choisir toutes les réponses applicables.
Infrastructure pour données sensibles

Étiquette de valeur	Description de la valeur	Nombre	Pourcentage
0	Non choisi	66	85,7 %
1	Choisi	11	14,3 %

Nom de la variable Q10f_InfraSenOtherT*

Étiquette variable [Q10f] Infrastructure pour données sensibles – Autre [texte]

Question du sondage À quelle infrastructure de gestion des données de recherche votre établissement a-t-il accès ?
Veuillez choisir toutes les réponses applicables.
Infrastructure pour données sensibles

Étiquette de valeur [beaucoup] Description de la valeur [chaîne]

Nom de la variable Q10f_InfraSenNo

Étiquette variable [Q10f] Infrastructure pour données sensibles – Aucun soutien connu

Question du sondage À quelle infrastructure de gestion des données de recherche votre établissement a-t-il accès ?
Veuillez choisir toutes les réponses applicables.
Infrastructure pour données sensibles

Étiquette de valeur	Description de la valeur	Nombre	Pourcentage
0	Non choisi	53	68,8 %
1	Choisi	24	31,2 %

Nom de la variable	Q10f_InfraSenDK		
Étiquette variable	[Q10f] Infrastructure pour données sensibles – Ne sais pas		
Question du sondage	À quelle infrastructure de gestion des données de recherche votre établissement a-t-il accès ? Veuillez choisir toutes les réponses applicables. Infrastructure pour données sensibles		
Étiquette de valeur	Description de la valeur	Nombre	Pourcentage
0	Non choisi	58	75,3 %
1	Choisi	19	24,7 %

Nom de la variable	Q10g_InfraOtherHPC		
Étiquette variable	[Q10g] Autres infrastructures de gestion des données de recherche – Les chercheurs ont accès à une infrastructure institutionnelle d’informatique de haute performance		
Question du sondage	À quelle infrastructure de gestion des données de recherche votre établissement a-t-il accès ? Veuillez choisir toutes les réponses applicables. Autres infrastructures en gestion des données de recherche		
Étiquette de valeur	Description de la valeur	Nombre	Pourcentage
0	Non choisi	46	59,7 %
1	Choisi	31	40,3 %

Nom de la variable	Q10g_InfraOtherColl		
Étiquette variable	[Q10g] Autre infrastructure de GDR – L’établissement soutient les outils de recherche collaboratifs		
Question du sondage	À quelle infrastructure de gestion des données de recherche votre établissement a-t-il accès ? Veuillez choisir toutes les réponses applicables. Autres infrastructures en gestion des données de recherche		
Étiquette de valeur	Description de la valeur	Nombre	Pourcentage
0	Non choisi	61	79,2 %
1	Choisi	16	20,8 %

Nom de la variable	Q10g_InfraOtherELN		
Étiquette variable	[Q10g] Autre infrastructure de GDR – L’établissement soutient l’accès des chercheurs à des cahiers de laboratoires électroniques		
Question du sondage	À quelle infrastructure de gestion des données de recherche votre établissement a-t-il accès ? Veuillez choisir toutes les réponses applicables. Autres infrastructures en gestion des données de recherche		
Étiquette de valeur	Description de la valeur	Nombre	Pourcentage
0	Non choisi	72	93,5 %
1	Choisi	5	6,5 %

Nom de la variable	Q10g_InfraOtherEDC		
Étiquette variable	[Q10g] Autre infrastructure de GDR – L’établissement soutient l’accès des chercheurs à des outils de collecte de données électroniques		
Question du sondage	À quelle infrastructure de gestion des données de recherche votre établissement a-t-il accès ? Veuillez choisir toutes les réponses applicables. Autres infrastructures en gestion des données de recherche		
Étiquette de valeur	Description de la valeur	Nombre	Pourcentage
0	Non choisi	50	64,9 %
1	Choisi	27	35,1 %

Nom de la variable	Q10g_InfraOtherQuan		
Étiquette variable	[Q10g] Autre infrastructure de GDR – L'établissement soutient l'accès des chercheurs à des logiciels commerciaux de recherche quantitative		
Question du sondage	À quelle infrastructure de gestion des données de recherche votre établissement a-t-il accès ? Veuillez choisir toutes les réponses applicables. Autres infrastructures en gestion des données de recherche		
Étiquette de valeur	Description de la valeur	Nombre	Pourcentage
0	Non choisi	27	35,1 %
1	Choisi	50	64,9 %

Nom de la variable	Q10g_InfraOtherQual		
Étiquette variable	[Q10g] Autre infrastructure de GDR – L'établissement soutient l'accès des chercheurs à des logiciels commerciaux de recherche qualitative		
Question du sondage	À quelle infrastructure de gestion des données de recherche votre établissement a-t-il accès ? Veuillez choisir toutes les réponses applicables. Autres infrastructures en gestion des données de recherche		
Étiquette de valeur	Description de la valeur	Nombre	Pourcentage
0	Non choisi	40	51,9 %
1	Choisi	37	48,1 %

Nom de la variable	Q10g_InfraOtherOther		
Étiquette variable	[Q10g] Autres infrastructures de GDR – Autre		
Question du sondage	À quelle infrastructure de gestion des données de recherche votre établissement a-t-il accès ? Veuillez choisir toutes les réponses applicables. Autres infrastructures en gestion des données de recherche		
Étiquette de valeur	Description de la valeur	Nombre	Pourcentage
0	Non choisi	56	72,7 %
1	Choisi	21	27,3 %

Nom de la variable	Q10g_InfraOtherOtherT*		
Étiquette variable	[Q10g] Autre infrastructure de GDR – Autre [texte]		
Question du sondage	À quelle infrastructure de gestion des données de recherche votre établissement a-t-il accès ? Veuillez choisir toutes les réponses applicables. Autres infrastructures en gestion des données de recherche		
Étiquette de valeur	Description de la valeur		
[beaucoup]	[chaîne]		

Nom de la variable	Q10g_InfraOtherDK		
Étiquette variable	[Q10g] Autre infrastructure de GDR – Ne sais pas		
Question du sondage	À quelle infrastructure de gestion des données de recherche votre établissement a-t-il accès ? Veuillez choisir toutes les réponses applicables. Autres infrastructures en gestion des données de recherche		
Étiquette de valeur	Description de la valeur	Nombre	Pourcentage
0	Non choisi	64	83,1 %
1	Choisi	13	16,9 %

Ressources

Nom de la variable	Q11_ResHuman		
Étiquette variable	[Q11] Ressources nécessaires pour simplifier le processus de GDR dans l'établissement – Ressources humaines		
Question du sondage	Quelles ressources sont actuellement disponibles pour simplifier le processus de gestion des données de recherche dans votre établissement ? Veuillez les classer par priorité.		
Étiquette de valeur	Description de la valeur	Nombre	Pourcentage
1	1 – Priorité la plus élevée	29	37,7 %
2	2	19	24,7 %
3	3	10	13,0 %
4	4	6	7,8 %
5	5	2	2,6 %
6	6 – Priorité la plus faible	3	3,9 %
99	Non choisi	8	10,4 %
Nom de la variable	Q11_ResPolicy		
Étiquette variable	[Q11] Ressources nécessaires pour rationaliser la GDR à l'établissement – Orientation stratégique		
Question du sondage	Quelles ressources sont actuellement disponibles pour simplifier le processus de gestion des données de recherche dans votre établissement ? Veuillez les classer par priorité.		
Étiquette de valeur	Description de la valeur	Nombre	Pourcentage
1	1 – Priorité la plus élevée	17	22,1 %
2	2	11	14,3 %
3	3	15	19,5 %
4	4	12	15,6 %
5	5	15	19,5 %
6	6 – Priorité la plus faible	2	2,6 %
99	Non choisi	5	6,5 %
Nom de la variable	Q11_ResLegal		
Étiquette variable	[Q11] Ressources nécessaires pour rationaliser la GDR à l'établissement – Conseils juridiques		
Question du sondage	Quelles ressources sont actuellement disponibles pour simplifier le processus de gestion des données de recherche dans votre établissement ? Veuillez les classer par priorité.		
Étiquette de valeur	Description de la valeur	Nombre	Pourcentage
1	1 – Priorité la plus élevée	0	0,0 %
2	2	3	3,9 %
3	3	8	10,4 %
4	4	20	26,0 %
5	5	40	51,9 %
6	6 – Priorité la plus faible	1	1,3 %
99	Non choisi	5	6,5 %
Nom de la variable	Q11_ResFin		
Étiquette variable	[Q11] Ressources nécessaires pour simplifier le processus de GDR dans l'établissement – Ressources financières		
Question du sondage	Quelles ressources sont actuellement disponibles pour simplifier le processus de gestion des données de recherche dans votre établissement ? Veuillez les classer par priorité.		
Étiquette de valeur	Description de la valeur	Nombre	Pourcentage
1	1 – Priorité la plus élevée	13	16,9 %

2	2	27	35,1 %
3	3	11	14,3 %
4	4	15	19,5 %
5	5	6	7,8 %
6	6 – Priorité la plus faible	2	2,6 %
99	Non choisi	3	3,9 %

Nom de la variable Q11_ResTech

Étiquette variable [Q11] Ressources nécessaires pour simplifier le processus de GDR dans l'établissement – Ressources techniques

Question du sondage Quelles ressources sont actuellement disponibles pour simplifier le processus de gestion des données de recherche dans votre établissement ? Veuillez les classer par priorité.

Étiquette de valeur	Description de la valeur	Nombre	Pourcentage
1	1 – Priorité la plus élevée	11	14,3 %
2	2	14	18,2 %
3	3	28	36,4 %
4	4	17	22,1 %
5	5	5	6,5 %
6	6 – Priorité la plus faible	1	1,3 %
99	Non choisi	1	1,3 %

Nom de la variable Q11_ResOther

Étiquette variable [Q11] Ressources nécessaires pour simplifier le processus de GDR dans l'établissement – Autre

Question du sondage Quelles ressources sont actuellement disponibles pour simplifier le processus de gestion des données de recherche dans votre établissement ? Veuillez les classer par priorité.

Étiquette de valeur	Description de la valeur	Nombre	Pourcentage
1	1 – Priorité la plus élevée	4	5,2 %
2	2	0	0,0 %
3	3	0	0,0 %
4	4	0	0,0 %
5	5	0	0,0 %
6	6 – Priorité la plus faible	5	6,5 %
99	Non choisi	68	88,3 %

Nom de la variable Q11_ResOtherT*

Étiquette variable [Q11] Ressources nécessaires pour simplifier le processus de GDR dans l'établissement – Autre [Texte]

Question du sondage Si vous avez sélectionné « Autre » ci-dessus, veuillez préciser.

Étiquette de valeur [beaucoup] [chaîne]

Compétences

Nom de la variable Q12_SkillLegal

Étiquette variable [Q12] Niveau de compétences disponibles dans l'établissement – Compétences juridiques (licence, propriété intellectuelle, etc.)

Question du sondage Différentes compétences sont nécessaires pour appuyer davantage la gestion des données de recherche. À quel niveau les compétences suivantes sont-elles offertes dans votre établissement ? Veuillez choisir toutes les réponses applicables.

Étiquette de valeur	Description de la valeur	Nombre	Pourcentage
1	Pleinement disponible	15	19,5 %
2	Partiellement disponible, demandé	48	62,3 %
3	Pas disponible, mais nécessaire	8	10,4 %
4	Je ne sais pas	3	3,9 %
99	Non choisi	3	3,9 %

Nom de la variable Q12_SkillTech

Étiquette variable [Q12] Niveaux de compétences disponibles dans l'établissement – Compétences techniques pour la gestion de données sensibles

Question du sondage Différentes compétences sont nécessaires pour appuyer davantage la gestion des données de recherche. À quel niveau les compétences suivantes sont-elles offertes dans votre établissement ? Veuillez choisir toutes les réponses applicables.

Étiquette de valeur	Description de la valeur	Nombre	Pourcentage
1	Pleinement disponible	7	9,1 %
2	Partiellement disponible, demandé	43	55,8 %
3	Pas disponible, mais nécessaire	17	22,1 %
4	Je ne sais pas	8	10,4 %
99	Non choisi	2	2,6 %

Nom de la variable Q12_SkillDataSec

Étiquette variable [Q12] Niveau de compétences disponibles à l'établissement – Compétences en sécurité des données et gestion du risque

Question du sondage Différentes compétences sont nécessaires pour appuyer davantage la gestion des données de recherche. À quel niveau les compétences suivantes sont-elles offertes dans votre établissement ? Veuillez choisir toutes les réponses applicables.

Étiquette de valeur	Description de la valeur	Nombre	Pourcentage
1	Pleinement disponible	15	19,5 %
2	Partiellement disponible, demandé	39	50,6 %
3	Pas disponible, mais nécessaire	15	19,5 %
4	Je ne sais pas	6	7,8 %
99	Non choisi	2	2,6 %

Nom de la variable Q12_SkillAnalysis

Étiquette variable [Q12] Niveau de compétence disponible dans l'établissement – Compétences d'analyse de données et de visualisation

Question du sondage Différentes compétences sont nécessaires pour appuyer davantage la gestion des données de recherche. À quel niveau les compétences suivantes sont-elles offertes dans votre établissement ? Veuillez choisir toutes les réponses applicables.

Étiquette de valeur	Description de la valeur	Nombre	Pourcentage
1	Pleinement disponible	20	26,0 %
2	Partiellement disponible, demandé	38	49,4 %
3	Pas disponible, mais nécessaire	6	7,8 %
4	Je ne sais pas	11	14,3 %
99	Non choisi	2	2,6 %

Nom de la variable	Q12_SkillMetadata		
Étiquette variable	[Q12] Niveau de compétences disponibles dans l'établissement – Compétences en création de métadonnées		
Question du sondage	Différentes compétences sont nécessaires pour appuyer davantage la gestion des données de recherche. À quel niveau les compétences suivantes sont-elles offertes dans votre établissement ? Veuillez choisir toutes les réponses applicables.		
Étiquette de valeur	Description de la valeur	Nombre	Pourcentage
1	Pleinement disponible	18	23,4 %
2	Partiellement disponible, demandé	35	45,5 %
3	Pas disponible, mais nécessaire	10	13,0 %
4	Je ne sais pas	12	15,6 %
99	Non choisi	2	2,6 %

Nom de la variable	Q12_SkillCuration		
Étiquette variable	[Q12] Niveau des compétences disponibles dans l'établissement – Compétences en curation des données		
Question du sondage	Différentes compétences sont nécessaires pour appuyer davantage la gestion des données de recherche. À quel niveau les compétences suivantes sont-elles offertes dans votre établissement ? Veuillez choisir toutes les réponses applicables.		
Étiquette de valeur	Description de la valeur	Nombre	Pourcentage
1	Pleinement disponible	9	11,7 %
2	Partiellement disponible, demandé	40	51,9 %
3	Pas disponible, mais nécessaire	17	22,1 %
4	Je ne sais pas	9	11,7 %
99	Non choisi	2	2,6 %

Nom de la variable	Q12_SkillPres		
Étiquette variable	[Q12] Niveaux de compétences disponibles dans l'établissement – Compétences en préservation des données		
Question du sondage	Différentes compétences sont nécessaires pour appuyer davantage la gestion des données de recherche. À quel niveau les compétences suivantes sont-elles offertes dans votre établissement ? Veuillez choisir toutes les réponses applicables.		
Étiquette de valeur	Description de la valeur	Nombre	Pourcentage
1	Pleinement disponible	15	19,5 %
2	Partiellement disponible, demandé	36	46,8 %
3	Pas disponible, mais nécessaire	19	24,7 %
4	Je ne sais pas	5	6,5 %
99	Non choisi	2	2,6 %

Nom de la variable	Q12_SkillEInfra		
Étiquette variable	[Q12] Niveau de compétences disponibles dans l'établissement – Compétences techniques en matière d'infrastructure numérique		
Question du sondage	Différentes compétences sont nécessaires pour appuyer davantage la gestion des données de recherche. À quel niveau les compétences suivantes sont-elles offertes dans votre établissement ? Veuillez choisir toutes les réponses applicables.		
Étiquette de valeur	Description de la valeur	Nombre	Pourcentage
1	Pleinement disponible	13	16,9 %

2	Partiellement disponible, demandé	38	49,4 %
3	Pas disponible, mais nécessaire	11	14,3 %
4	Je ne sais pas	13	16,9 %
99	Non choisi	2	2,6 %

Nom de la variable Q12_SkillSoftware

Étiquette variable [Q12] Niveau de compétences disponibles dans l'établissement – Compétences en développement de logiciels de recherche

Question du sondage Différentes compétences sont nécessaires pour appuyer davantage la gestion des données de recherche. À quel niveau les compétences suivantes sont-elles offertes dans votre établissement ? Veuillez choisir toutes les réponses applicables.

Étiquette de valeur	Description de la valeur	Nombre	Pourcentage
1	Pleinement disponible	5	6,5 %
2	Partiellement disponible, demandé	24	31,2 %
3	Pas disponible, mais nécessaire	26	33,8 %
4	Je ne sais pas	20	26,0 %
99	Non choisi	2	2,6 %

Nom de la variable Q12_SkillRes

Étiquette variable [Q12] Niveau des compétences disponibles dans l'établissement – Compétences des chercheurs en gestion des données de recherche

Question du sondage Différentes compétences sont nécessaires pour appuyer davantage la gestion des données de recherche. À quel niveau les compétences suivantes sont-elles offertes dans votre établissement ? Veuillez choisir toutes les réponses applicables.

Étiquette de valeur	Description de la valeur	Nombre	Pourcentage
1	Pleinement disponible	4	5,2 %
2	Partiellement disponible, demandé	41	53,2 %
3	Pas disponible, mais nécessaire	18	23,4 %
4	Je ne sais pas	11	14,3 %
99	Non choisi	3	3,9 %

Nom de la variable Q12_SkillNatPolicy

Étiquette variable [Q12] Niveau des compétences disponible dans l'établissement – Connaissance des politiques nationales

Question du sondage Différentes compétences sont nécessaires pour appuyer davantage la gestion des données de recherche. À quel niveau les compétences suivantes sont-elles offertes dans votre établissement ? Veuillez choisir toutes les réponses applicables.

Étiquette de valeur	Description de la valeur	Nombre	Pourcentage
1	Pleinement disponible	22	28,6 %
2	Partiellement disponible, demandé	44	57,1 %
3	Pas disponible, mais nécessaire	5	6,5 %
4	Je ne sais pas	4	5,2 %
99	Non choisi	2	2,6 %

Nom de la variable Q12_SkillAdvisor

Étiquette variable [Q12] Niveau des compétences disponibles dans l'établissement – Conseils en matière technique, organisationnelle et opérationnelle

Question du sondage Différentes compétences sont nécessaires pour appuyer davantage la gestion des données de recherche. À quel niveau les compétences suivantes sont-elles offertes dans votre établissement ? Veuillez choisir toutes les réponses applicables.

Étiquette de valeur	Description de la valeur	Nombre	Pourcentage
1	Pleinement disponible	9	11,7 %
2	Partiellement disponible, demandé	45	58,4 %
3	Pas disponible, mais nécessaire	14	18,2 %
4	Je ne sais pas	7	9,1 %
99	Non choisi	2	2,6 %

Nom de la variable Q12_SkillOther

Étiquette variable [Q12] Niveaux de compétences disponibles dans l'établissement – Autre

Question du sondage Différentes compétences sont nécessaires pour appuyer davantage la gestion des données de recherche. À quel niveau les compétences suivantes sont-elles offertes dans votre établissement ? Veuillez choisir toutes les réponses applicables.

Étiquette de valeur	Description de la valeur	Nombre	Pourcentage
1	Pleinement disponible	1	1,3 %
2	Partiellement disponible, demandé	0	0,0 %
3	Pas disponible, mais nécessaire	2	2,6 %
4	Je ne sais pas	2	2,6 %
99	Non choisi	72	93,5 %

Nom de la variable Q12_SkillOtherT*

Étiquette variable [Q12] Niveau de compétence disponible dans l'établissement – Autre [texte]

Question du sondage Si vous avez sélectionné « Autre » ci-dessus, veuillez préciser.

Étiquette de valeur [beaucoup] [chaîne]

Soutien

Nom de la variable Q13_SuppWebLib

Étiquette variable [Q13] Services de soutien – unités et produits – Site(s) Web d'information sur la gestion des données de recherche : Bibliothèque

Question du sondage La gestion des données de recherche peut comporter un ensemble de services offerts par diverses unités dans votre établissement, ou encore par une organisation régionale ou nationale. L'infrastructure peut également combiner une plateforme ouverte/à but non lucratif et des solutions commerciales ou fournies par des éditeurs. Quelles unités ou quels produits utilisez-vous dans votre établissement à l'interne et à l'externe pour chacun des services suivants ? Veuillez choisir toutes les réponses applicables.

Étiquette de valeur	Description de la valeur	Nombre	Pourcentage
0	Non choisi	28	36,4 %
1	Choisi	49	63,6 %

Nom de la variable Q13_SuppWebIT

Étiquette variable [Q13] Services de soutien – unités et produits – Site(s) Web d'information sur la gestion des données de recherche : TI

Question du sondage La gestion des données de recherche peut comporter un ensemble de services offerts par diverses unités dans votre établissement, ou encore par une organisation régionale ou nationale. L'infrastructure peut également combiner une plateforme ouverte/à but non lucratif et des

solutions commerciales ou fournies par des éditeurs. Quelles unités ou quels produits utilisez-vous dans votre établissement à l'interne et à l'externe pour chacun des services suivants ? Veuillez choisir toutes les réponses applicables.

Étiquette de valeur	Description de la valeur	Nombre	Pourcentage
0	Non choisi	65	84,4 %
1	Choisi	12	15,6 %

Nom de la variable Q13_SuppWebJoint

Étiquette variable [Q13] Services de soutien – unités et produits – Site(s) Web d'information sur la gestion des données de recherche : Services communs

Question du sondage La gestion des données de recherche peut comporter un ensemble de services offerts par diverses unités dans votre établissement, ou encore par une organisation régionale ou nationale. L'infrastructure peut également combiner une plateforme ouverte/à but non lucratif et des solutions commerciales ou fournies par des éditeurs. Quelles unités ou quels produits utilisez-vous dans votre établissement à l'interne et à l'externe pour chacun des services suivants ? Veuillez choisir toutes les réponses applicables.

Étiquette de valeur	Description de la valeur	Nombre	Pourcentage
0	Non choisi	71	92,2 %
1	Choisi	6	7,8 %

Nom de la variable Q13_SuppWebDis

Étiquette variable [Q13] Services de soutien – unités et produits – Site(s) Web d'information sur la gestion des données de recherche : Ressources disciplinaires

Question du sondage La gestion des données de recherche peut comporter un ensemble de services offerts par diverses unités dans votre établissement, ou encore par une organisation régionale ou nationale. L'infrastructure peut également combiner une plateforme ouverte/à but non lucratif et des solutions commerciales ou fournies par des éditeurs. Quelles unités ou quels produits utilisez-vous dans votre établissement à l'interne et à l'externe pour chacun des services suivants ? Veuillez choisir toutes les réponses applicables.

Étiquette de valeur	Description de la valeur	Nombre	Pourcentage
0	Non choisi	69	89,6 %
1	Choisi	8	10,4 %

Nom de la variable Q13_SuppWebReg

Étiquette variable [Q13] Services de soutien – unités et produits – Site(s) Web d'information sur la gestion des données de recherche : Ressources régionales ou par consortium

Question du sondage La gestion des données de recherche peut comporter un ensemble de services offerts par diverses unités dans votre établissement, ou encore par une organisation régionale ou nationale. L'infrastructure peut également combiner une plateforme ouverte/à but non lucratif et des solutions commerciales ou fournies par des éditeurs. Quelles unités ou quels produits utilisez-vous dans votre établissement à l'interne et à l'externe pour chacun des services suivants ? Veuillez choisir toutes les réponses applicables.

Étiquette de valeur	Description de la valeur	Nombre	Pourcentage
0	Non choisi	63	81,8 %
1	Choisi	14	18,2 %

Nom de la variable Q13_SuppWebNat

Étiquette variable [Q13] Services de soutien – unités et produits – Site(s) Web d'information sur la gestion des données de recherche : Ressources nationales

Question du sondage La gestion des données de recherche peut comporter un ensemble de services offerts par diverses unités dans votre établissement, ou encore par une organisation régionale ou nationale. L'infrastructure peut également combiner une plateforme ouverte/à but non lucratif et des solutions commerciales ou fournies par des éditeurs. Quelles unités ou quels produits utilisez-vous dans votre établissement à l'interne et à l'externe pour chacun des services suivants ? Veuillez choisir toutes les réponses applicables.

Étiquette de valeur	Description de la valeur	Nombre	Pourcentage
0	Non choisi	45	58,4 %
1	Choisi	32	41,6 %

Nom de la variable Q13_SuppWebComm

Étiquette variable [Q13] Services de soutien – unités et produits – Site(s) Web d'information sur la gestion des données de recherche : Solutions commerciales

Question du sondage La gestion des données de recherche peut comporter un ensemble de services offerts par diverses unités dans votre établissement, ou encore par une organisation régionale ou nationale. L'infrastructure peut également combiner une plateforme ouverte/à but non lucratif et des solutions commerciales ou fournies par des éditeurs. Quelles unités ou quels produits utilisez-vous dans votre établissement à l'interne et à l'externe pour chacun des services suivants ? Veuillez choisir toutes les réponses applicables.

Étiquette de valeur	Description de la valeur	Nombre	Pourcentage
0	Non choisi	72	93,5 %
1	Choisi	5	6,5 %

Nom de la variable Q13_SuppWebPlan

Étiquette variable [Q13] Services de soutien – unités et produits – Site(s) Web d'information sur la gestion des données de recherche : Pas encore, mais nous le prévoyons

Question du sondage La gestion des données de recherche peut comporter un ensemble de services offerts par diverses unités dans votre établissement, ou encore par une organisation régionale ou nationale. L'infrastructure peut également combiner une plateforme ouverte/à but non lucratif et des solutions commerciales ou fournies par des éditeurs. Quelles unités ou quels produits utilisez-vous dans votre établissement à l'interne et à l'externe pour chacun des services suivants ? Veuillez choisir toutes les réponses applicables.

Étiquette de valeur	Description de la valeur	Nombre	Pourcentage
0	Non choisi	63	81,8 %
1	Choisi	14	18,2 %

Nom de la variable Q13_SuppAdvLib

Étiquette variable [Q13] Services de soutien – unités et produits – Services-conseils : Bibliothèque

Question du sondage La gestion des données de recherche peut comporter un ensemble de services offerts par diverses unités dans votre établissement, ou encore par une organisation régionale ou nationale. L'infrastructure peut également combiner une plateforme ouverte/à but non lucratif et des solutions commerciales ou fournies par des éditeurs. Quelles unités ou quels produits utilisez-vous dans votre établissement à l'interne et à l'externe pour chacun des services suivants ? Veuillez choisir toutes les réponses applicables.

Étiquette de valeur	Description de la valeur	Nombre	Pourcentage
0	Non choisi	36	46,8 %
1	Choisi	41	53,2 %

Nom de la variable Q13_SuppAdvIT

Étiquette variable [Q13] Services de soutien – unités et produits – Services-conseils : TI

Question du sondage La gestion des données de recherche peut comporter un ensemble de services offerts par diverses unités dans votre établissement, ou encore par une organisation régionale ou nationale. L'infrastructure peut également combiner une plateforme ouverte/à but non lucratif et des solutions commerciales ou fournies par des éditeurs. Quelles unités ou quels produits utilisez-vous dans votre établissement à l'interne et à l'externe pour chacun des services suivants ? Veuillez choisir toutes les réponses applicables.

Étiquette de valeur	Description de la valeur	Nombre	Pourcentage
0	Non choisi	68	88,3 %
1	Choisi	9	11,7 %

Nom de la variable Q13_SuppAdvJoint

Étiquette variable [Q13] Services de soutien – unités et produits – Services-conseils : Services communs

Question du sondage La gestion des données de recherche peut comporter un ensemble de services offerts par diverses unités dans votre établissement, ou encore par une organisation régionale ou nationale. L'infrastructure peut également combiner une plateforme ouverte/à but non lucratif et des solutions commerciales ou fournies par des éditeurs. Quelles unités ou quels produits utilisez-vous dans votre établissement à l'interne et à l'externe pour chacun des services suivants ? Veuillez choisir toutes les réponses applicables.

Étiquette de valeur	Description de la valeur	Nombre	Pourcentage
0	Non choisi	64	83,1 %
1	Choisi	13	16,9 %

Nom de la variable Q13_SuppAdvDis

Étiquette variable [Q13] Services de soutien – unités et produits – Services-conseils : Ressources disciplinaires

Question du sondage La gestion des données de recherche peut comporter un ensemble de services offerts par diverses unités dans votre établissement, ou encore par une organisation régionale ou nationale. L'infrastructure peut également combiner une plateforme ouverte/à but non lucratif et des solutions commerciales ou fournies par des éditeurs. Quelles unités ou quels produits utilisez-vous dans votre établissement à l'interne et à l'externe pour chacun des services suivants ? Veuillez choisir toutes les réponses applicables.

Étiquette de valeur	Description de la valeur	Nombre	Pourcentage
0	Non choisi	72	93,5 %
1	Choisi	5	6,5 %

Nom de la variable Q13_SuppAdvReg

Étiquette variable [Q13] Services de soutien – unités et produits – Services-conseils : Ressources régionales ou par consortium

Question du sondage La gestion des données de recherche peut comporter un ensemble de services offerts par diverses unités dans votre établissement, ou encore par une organisation régionale ou nationale. L'infrastructure peut également combiner une plateforme ouverte/à but non lucratif et des solutions commerciales ou fournies par des éditeurs. Quelles unités ou quels produits utilisez-vous dans votre établissement à l'interne et à l'externe pour chacun des services suivants ? Veuillez choisir toutes les réponses applicables.

Étiquette de valeur	Description de la valeur	Nombre	Pourcentage
0	Non choisi	72	93,5 %
1	Choisi	5	6,5 %

Nom de la variable Q13_SuppAdvNat
Étiquette variable [Q13] Services de soutien – unités et produits – Services-conseils : Ressources nationales
Question du sondage La gestion des données de recherche peut comporter un ensemble de services offerts par diverses unités dans votre établissement, ou encore par une organisation régionale ou nationale. L'infrastructure peut également combiner une plateforme ouverte/à but non lucratif et des solutions commerciales ou fournies par des éditeurs. Quelles unités ou quels produits utilisez-vous dans votre établissement à l'interne et à l'externe pour chacun des services suivants ? Veuillez choisir toutes les réponses applicables.

Étiquette de valeur	Description de la valeur	Nombre	Pourcentage
0	Non choisi	64	83,1 %
1	Choisi	13	16,9 %

Nom de la variable Q13_SuppAdvComm
Étiquette variable [Q13] Services de soutien – unités et produits – Services-conseils : Solutions commerciales
Question du sondage La gestion des données de recherche peut comporter un ensemble de services offerts par diverses unités dans votre établissement, ou encore par une organisation régionale ou nationale. L'infrastructure peut également combiner une plateforme ouverte/à but non lucratif et des solutions commerciales ou fournies par des éditeurs. Quelles unités ou quels produits utilisez-vous dans votre établissement à l'interne et à l'externe pour chacun des services suivants ? Veuillez choisir toutes les réponses applicables.

Étiquette de valeur	Description de la valeur	Nombre	Pourcentage
0	Non choisi	76	98,7 %
1	Choisi	1	1,3 %

Nom de la variable Q13_SuppAdvPlan
Étiquette variable [Q13] Services de soutien – unités et produits – Services-conseils : Pas encore, mais nous le prévoyons
Question du sondage La gestion des données de recherche peut comporter un ensemble de services offerts par diverses unités dans votre établissement, ou encore par une organisation régionale ou nationale. L'infrastructure peut également combiner une plateforme ouverte/à but non lucratif et des solutions commerciales ou fournies par des éditeurs. Quelles unités ou quels produits utilisez-vous dans votre établissement à l'interne et à l'externe pour chacun des services suivants ? Veuillez choisir toutes les réponses applicables.

Étiquette de valeur	Description de la valeur	Nombre	Pourcentage
0	Non choisi	56	72,7 %
1	Choisi	21	27,3 %

Nom de la variable Q13_SuppTechLib
Étiquette variable [Q13] Services de soutien – unités et produits – Soutien technique avec cryptage de données, anonymisation, etc. Bibliothèque
Question du sondage La gestion des données de recherche peut comporter un ensemble de services offerts par diverses unités dans votre établissement, ou encore par une organisation régionale ou nationale. L'infrastructure peut également combiner une plateforme ouverte/à but non lucratif et des solutions commerciales ou fournies par des éditeurs. Quelles unités ou quels produits utilisez-vous dans votre établissement à l'interne et à l'externe pour chacun des services suivants ? Veuillez choisir toutes les réponses applicables.

Étiquette de valeur	Description de la valeur	Nombre	Pourcentage
0	Non choisi	71	92,2 %
1	Choisi	6	7,8 %

Nom de la variable	Q13_SuppTechIT		
Étiquette variable	[Q13] Services de soutien – unités et produits – Soutien technique avec cryptage de données, anonymisation, etc. TI		
Question du sondage	La gestion des données de recherche peut comporter un ensemble de services offerts par diverses unités dans votre établissement, ou encore par une organisation régionale ou nationale. L'infrastructure peut également combiner une plateforme ouverte/à but non lucratif et des solutions commerciales ou fournies par des éditeurs. Quelles unités ou quels produits utilisez-vous dans votre établissement à l'interne et à l'externe pour chacun des services suivants ? Veuillez choisir toutes les réponses applicables.		
Étiquette de valeur	Description de la valeur	Nombre	Pourcentage
0	Non choisi	47	61,0 %
1	Choisi	30	39,0 %

Nom de la variable	Q13_SuppTechJoint		
Étiquette variable	[Q13] Services de soutien – unités et produits – Soutien technique avec cryptage de données, anonymisation, etc. Services communs		
Question du sondage	La gestion des données de recherche peut comporter un ensemble de services offerts par diverses unités dans votre établissement, ou encore par une organisation régionale ou nationale. L'infrastructure peut également combiner une plateforme ouverte/à but non lucratif et des solutions commerciales ou fournies par des éditeurs. Quelles unités ou quels produits utilisez-vous dans votre établissement à l'interne et à l'externe pour chacun des services suivants ? Veuillez choisir toutes les réponses applicables.		
Étiquette de valeur	Description de la valeur	Nombre	Pourcentage
0	Non choisi	71	92,2 %
1	Choisi	6	7,8 %

Nom de la variable	Q13_SuppTechDis		
Étiquette variable	[Q13] Services de soutien – unités et produits – Soutien technique avec cryptage de données, anonymisation, etc. Ressources disciplinaires		
Question du sondage	La gestion des données de recherche peut comporter un ensemble de services offerts par diverses unités dans votre établissement, ou encore par une organisation régionale ou nationale. L'infrastructure peut également combiner une plateforme ouverte/à but non lucratif et des solutions commerciales ou fournies par des éditeurs. Quelles unités ou quels produits utilisez-vous dans votre établissement à l'interne et à l'externe pour chacun des services suivants ? Veuillez choisir toutes les réponses applicables.		
Étiquette de valeur	Description de la valeur	Nombre	Pourcentage
0	Non choisi	67	87,0 %
1	Choisi	10	13,0 %

Nom de la variable	Q13_SuppTechReg		
Étiquette variable	[Q13] Services de soutien – unités et produits – Soutien technique avec cryptage de données, anonymisation, etc. Ressources régionales ou par consortium		
Question du sondage	La gestion des données de recherche peut comporter un ensemble de services offerts par diverses unités dans votre établissement, ou encore par une organisation régionale ou nationale. L'infrastructure peut également combiner une plateforme ouverte/à but non lucratif et des solutions commerciales ou fournies par des éditeurs. Quelles unités ou quels produits utilisez-vous dans votre établissement à l'interne et à l'externe pour chacun des services suivants ? Veuillez choisir toutes les réponses applicables.		

Étiquette de valeur	Description de la valeur	Nombre	Pourcentage
0	Non choisi	73	94,8 %
1	Choisi	4	5,2 %

Nom de la variable	Q13_SuppTechNat
Étiquette variable	[Q13] Services de soutien – unités et produits – Soutien technique avec cryptage de données, anonymisation, etc. Ressources nationales
Question du sondage	La gestion des données de recherche peut comporter un ensemble de services offerts par diverses unités dans votre établissement, ou encore par une organisation régionale ou nationale. L'infrastructure peut également combiner une plateforme ouverte/à but non lucratif et des solutions commerciales ou fournies par des éditeurs. Quelles unités ou quels produits utilisez-vous dans votre établissement à l'interne et à l'externe pour chacun des services suivants ? Veuillez choisir toutes les réponses applicables.

Étiquette de valeur	Description de la valeur	Nombre	Pourcentage
0	Non choisi	73	94,8 %
1	Choisi	4	5,2 %

Nom de la variable	Q13_SuppTechComm
Étiquette variable	[Q13] Services de soutien – unités et produits – Soutien technique avec cryptage de données, anonymisation, etc. Solutions commerciales
Question du sondage	La gestion des données de recherche peut comporter un ensemble de services offerts par diverses unités dans votre établissement, ou encore par une organisation régionale ou nationale. L'infrastructure peut également combiner une plateforme ouverte/à but non lucratif et des solutions commerciales ou fournies par des éditeurs. Quelles unités ou quels produits utilisez-vous dans votre établissement à l'interne et à l'externe pour chacun des services suivants ? Veuillez choisir toutes les réponses applicables.

Étiquette de valeur	Description de la valeur	Nombre	Pourcentage
0	Non choisi	76	98,7 %
1	Choisi	1	1,3 %

Nom de la variable	Q13_SuppTechPlan
Étiquette variable	[Q13] Services de soutien – unités et produits – Soutien technique avec cryptage de données, anonymisation, etc. Pas encore, mais nous le prévoyons
Question du sondage	La gestion des données de recherche peut comporter un ensemble de services offerts par diverses unités dans votre établissement, ou encore par une organisation régionale ou nationale. L'infrastructure peut également combiner une plateforme ouverte/à but non lucratif et des solutions commerciales ou fournies par des éditeurs. Quelles unités ou quels produits utilisez-vous dans votre établissement à l'interne et à l'externe pour chacun des services suivants ? Veuillez choisir toutes les réponses applicables.

Étiquette de valeur	Description de la valeur	Nombre	Pourcentage
0	Non choisi	51	66,2 %
1	Choisi	26	33,8 %

Nom de la variable	Q13_SuppComLib
Étiquette variable	[Q13] Services de soutien – unités et produits – Services de traitement des données : Bibliothèque
Question du sondage	La gestion des données de recherche peut comporter un ensemble de services offerts par diverses unités dans votre établissement, ou encore par une organisation régionale ou nationale. L'infrastructure peut également combiner une plateforme ouverte/à but non lucratif et des

solutions commerciales ou fournies par des éditeurs. Quelles unités ou quels produits utilisez-vous dans votre établissement à l'interne et à l'externe pour chacun des services suivants ? Veuillez choisir toutes les réponses applicables.

Étiquette de valeur	Description de la valeur	Nombre	Pourcentage
0	Non choisi	60	77,9 %
1	Choisi	17	22,1 %

Nom de la variable Q13_SuppComIT

Étiquette variable [Q13] Services de soutien – unités et produits – Services de traitement des données : TI

Question du sondage La gestion des données de recherche peut comporter un ensemble de services offerts par diverses unités dans votre établissement, ou encore par une organisation régionale ou nationale. L'infrastructure peut également combiner une plateforme ouverte/à but non lucratif et des solutions commerciales ou fournies par des éditeurs. Quelles unités ou quels produits utilisez-vous dans votre établissement à l'interne et à l'externe pour chacun des services suivants ? Veuillez choisir toutes les réponses applicables.

Étiquette de valeur	Description de la valeur	Nombre	Pourcentage
0	Non choisi	58	75,3 %
1	Choisi	19	24,7 %

Nom de la variable Q13_SuppComJoint

Étiquette variable [Q13] Services de soutien – unités et produits – Services de traitement des données : Services communs

Question du sondage La gestion des données de recherche peut comporter un ensemble de services offerts par diverses unités dans votre établissement, ou encore par une organisation régionale ou nationale. L'infrastructure peut également combiner une plateforme ouverte/à but non lucratif et des solutions commerciales ou fournies par des éditeurs. Quelles unités ou quels produits utilisez-vous dans votre établissement à l'interne et à l'externe pour chacun des services suivants ? Veuillez choisir toutes les réponses applicables.

Étiquette de valeur	Description de la valeur	Nombre	Pourcentage
0	Non choisi	69	89,6 %
1	Choisi	8	10,4 %

Nom de la variable Q13_SuppComDis

Étiquette variable [Q13] Services de soutien – unités et produits – Services de traitement des données : Ressources disciplinaires

Question du sondage La gestion des données de recherche peut comporter un ensemble de services offerts par diverses unités dans votre établissement, ou encore par une organisation régionale ou nationale. L'infrastructure peut également combiner une plateforme ouverte/à but non lucratif et des solutions commerciales ou fournies par des éditeurs. Quelles unités ou quels produits utilisez-vous dans votre établissement à l'interne et à l'externe pour chacun des services suivants ? Veuillez choisir toutes les réponses applicables.

Étiquette de valeur	Description de la valeur	Nombre	Pourcentage
0	Non choisi	63	81,8 %
1	Choisi	14	18,2 %

Nom de la variable Q13_SuppComReg

Étiquette variable [Q13] Services de soutien – unités et produits – Services de traitement des données : Ressources régionales ou par consortium

Question du sondage La gestion des données de recherche peut comporter un ensemble de services offerts par diverses unités dans votre établissement, ou encore par une organisation régionale ou nationale. L'infrastructure peut également combiner une plateforme ouverte/à but non lucratif et des solutions commerciales ou fournies par des éditeurs. Quelles unités ou quels produits utilisez-vous dans votre établissement à l'interne et à l'externe pour chacun des services suivants ? Veuillez choisir toutes les réponses applicables.

Étiquette de valeur	Description de la valeur	Nombre	Pourcentage
0	Non choisi	71	92,2 %
1	Choisi	6	7,8 %

Nom de la variable Q13_SuppComNat

Étiquette variable [Q13] Services de soutien – unités et produits – Services de traitement des données : Ressources nationales ou par consortium

Question du sondage La gestion des données de recherche peut comporter un ensemble de services offerts par diverses unités dans votre établissement, ou encore par une organisation régionale ou nationale. L'infrastructure peut également combiner une plateforme ouverte/à but non lucratif et des solutions commerciales ou fournies par des éditeurs. Quelles unités ou quels produits utilisez-vous dans votre établissement à l'interne et à l'externe pour chacun des services suivants ? Veuillez choisir toutes les réponses applicables.

Étiquette de valeur	Description de la valeur	Nombre	Pourcentage
0	Non choisi	69	89,6 %
1	Choisi	8	10,4 %

Nom de la variable Q13_SuppComComm

Étiquette variable [Q13] Services de soutien – unités et produits – Services de traitement des données : Solutions commerciales

Question du sondage La gestion des données de recherche peut comporter un ensemble de services offerts par diverses unités dans votre établissement, ou encore par une organisation régionale ou nationale. L'infrastructure peut également combiner une plateforme ouverte/à but non lucratif et des solutions commerciales ou fournies par des éditeurs. Quelles unités ou quels produits utilisez-vous dans votre établissement à l'interne et à l'externe pour chacun des services suivants ? Veuillez choisir toutes les réponses applicables.

Étiquette de valeur	Description de la valeur	Nombre	Pourcentage
0	Non choisi	71	92,2 %
1	Choisi	6	7,8 %

Nom de la variable Q13_SuppComPlan

Étiquette variable [Q13] Services de soutien – unités et produits – Services de traitement des données : Pas encore, mais nous le prévoyons

Question du sondage La gestion des données de recherche peut comporter un ensemble de services offerts par diverses unités dans votre établissement, ou encore par une organisation régionale ou nationale. L'infrastructure peut également combiner une plateforme ouverte/à but non lucratif et des solutions commerciales ou fournies par des éditeurs. Quelles unités ou quels produits utilisez-vous dans votre établissement à l'interne et à l'externe pour chacun des services suivants ? Veuillez choisir toutes les réponses applicables.

Étiquette de valeur	Description de la valeur	Nombre	Pourcentage
0	Non choisi	54	70,1 %
1	Choisi	23	29,9 %

Nom de la variable	Q13_SuppTrainLib		
Étiquette variable	[Q13] Services de soutien – unités et produits – Meilleures pratiques (général) en matière de gestion des données de recherche ou formation sur PGD : Bibliothèque		
Question du sondage	La gestion des données de recherche peut comporter un ensemble de services offerts par diverses unités dans votre établissement, ou encore par une organisation régionale ou nationale. L'infrastructure peut également combiner une plateforme ouverte/à but non lucratif et des solutions commerciales ou fournies par des éditeurs. Quelles unités ou quels produits utilisez-vous dans votre établissement à l'interne et à l'externe pour chacun des services suivants ? Veuillez choisir toutes les réponses applicables.		
Étiquette de valeur	Description de la valeur	Nombre	Pourcentage
0	Non choisi	40	51,9 %
1	Choisi	37	48,1 %

Nom de la variable	Q13_SuppTrainIT		
Étiquette variable	[Q13] Services de soutien – unités et produits – Meilleures pratiques (général) en matière de gestion des données de recherche ou formation sur PGD : TI		
Question du sondage	La gestion des données de recherche peut comporter un ensemble de services offerts par diverses unités dans votre établissement, ou encore par une organisation régionale ou nationale. L'infrastructure peut également combiner une plateforme ouverte/à but non lucratif et des solutions commerciales ou fournies par des éditeurs. Quelles unités ou quels produits utilisez-vous dans votre établissement à l'interne et à l'externe pour chacun des services suivants ? Veuillez choisir toutes les réponses applicables.		
Étiquette de valeur	Description de la valeur	Nombre	Pourcentage
0	Non choisi	73	94,8 %
1	Choisi	4	5,2 %

Nom de la variable	Q13_SuppTrainJoint		
Étiquette variable	[Q13] Services de soutien – unités et produits – Meilleures pratiques (général) en matière de gestion des données de recherche ou formation sur PGD : Services communs		
Question du sondage	La gestion des données de recherche peut comporter un ensemble de services offerts par diverses unités dans votre établissement, ou encore par une organisation régionale ou nationale. L'infrastructure peut également combiner une plateforme ouverte/à but non lucratif et des solutions commerciales ou fournies par des éditeurs. Quelles unités ou quels produits utilisez-vous dans votre établissement à l'interne et à l'externe pour chacun des services suivants ? Veuillez choisir toutes les réponses applicables.		
Étiquette de valeur	Description de la valeur	Nombre	Pourcentage
0	Non choisi	67	87,0 %
1	Choisi	10	13,0 %

Nom de la variable	Q13_SuppTrainDis		
Étiquette variable	[Q13] Services de soutien – unités et produits – Meilleures pratiques (général) en matière de gestion des données de recherche ou formation sur PGD : Ressources disciplinaires		
Question du sondage	La gestion des données de recherche peut comporter un ensemble de services offerts par diverses unités dans votre établissement, ou encore par une organisation régionale ou nationale. L'infrastructure peut également combiner une plateforme ouverte/à but non lucratif et des solutions commerciales ou fournies par des éditeurs. Quelles unités ou quels produits utilisez-vous dans votre établissement à l'interne et à l'externe pour chacun des services suivants ? Veuillez choisir toutes les réponses applicables.		
Étiquette de valeur	Description de la valeur	Nombre	Pourcentage

0	Non choisi	74	96,1 %
1	Choisi	3	3,9 %

Nom de la variable Q13_SuppTrainReg

Étiquette variable [Q13] Services de soutien – unités et produits – Meilleures pratiques (général) en matière de gestion des données de recherche ou formation sur PGD : Ressources régionales ou par consortium

Question du sondage La gestion des données de recherche peut comporter un ensemble de services offerts par diverses unités dans votre établissement, ou encore par une organisation régionale ou nationale. L'infrastructure peut également combiner une plateforme ouverte/à but non lucratif et des solutions commerciales ou fournies par des éditeurs. Quelles unités ou quels produits utilisez-vous dans votre établissement à l'interne et à l'externe pour chacun des services suivants ? Veuillez choisir toutes les réponses applicables.

Étiquette de valeur	Description de la valeur	Nombre	Pourcentage
0	Non choisi	70	90,9 %
1	Choisi	7	9,1 %

Nom de la variable Q13_SuppTrainNat

Étiquette variable [Q13] Services de soutien – unités et produits – Meilleures pratiques (général) en matière de gestion des données de recherche ou formation sur PGD : Ressources nationales

Question du sondage La gestion des données de recherche peut comporter un ensemble de services offerts par diverses unités dans votre établissement, ou encore par une organisation régionale ou nationale. L'infrastructure peut également combiner une plateforme ouverte/à but non lucratif et des solutions commerciales ou fournies par des éditeurs. Quelles unités ou quels produits utilisez-vous dans votre établissement à l'interne et à l'externe pour chacun des services suivants ? Veuillez choisir toutes les réponses applicables.

Étiquette de valeur	Description de la valeur	Nombre	Pourcentage
0	Non choisi	57	74,0 %
1	Choisi	20	26,0 %

Nom de la variable Q13_SuppTrainComm

Étiquette variable [Q13] Services de soutien – unités et produits – Meilleures pratiques (général) en matière de gestion des données de recherche ou formation sur PGD : Solutions commerciales

Question du sondage La gestion des données de recherche peut comporter un ensemble de services offerts par diverses unités dans votre établissement, ou encore par une organisation régionale ou nationale. L'infrastructure peut également combiner une plateforme ouverte/à but non lucratif et des solutions commerciales ou fournies par des éditeurs. Quelles unités ou quels produits utilisez-vous dans votre établissement à l'interne et à l'externe pour chacun des services suivants ? Veuillez choisir toutes les réponses applicables.

Étiquette de valeur	Description de la valeur	Nombre	Pourcentage
0	Non choisi	77	100,0 %
1	Choisi	0	0,0 %

Nom de la variable Q13_SuppTrainPlan

Étiquette variable [Q13] Services de soutien – unités et produits – Meilleures pratiques (général) en matière de gestion des données de recherche ou formation sur PGD : Pas encore, mais nous le prévoyons

Question du sondage La gestion des données de recherche peut comporter un ensemble de services offerts par diverses unités dans votre établissement, ou encore par une organisation régionale ou nationale. L'infrastructure peut également combiner une plateforme ouverte/à but non lucratif et des

solutions commerciales ou fournies par des éditeurs. Quelles unités ou quels produits utilisez-vous dans votre établissement à l'interne et à l'externe pour chacun des services suivants ?
Veuillez choisir toutes les réponses applicables.

Étiquette de valeur	Description de la valeur	Nombre	Pourcentage
0	Non choisi	51	66,2 %
1	Choisi	26	33,8 %

Nom de la variable Q13_SuppWorkLib

Étiquette variable [Q13] Services de soutien – unités et produits – Ateliers pratiques en GDR : Bibliothèque

Question du sondage La gestion des données de recherche peut comporter un ensemble de services offerts par diverses unités dans votre établissement, ou encore par une organisation régionale ou nationale. L'infrastructure peut également combiner une plateforme ouverte/à but non lucratif et des solutions commerciales ou fournies par des éditeurs. Quelles unités ou quels produits utilisez-vous dans votre établissement à l'interne et à l'externe pour chacun des services suivants ?
Veuillez choisir toutes les réponses applicables.

Étiquette de valeur	Description de la valeur	Nombre	Pourcentage
0	Non choisi	44	57,1 %
1	Choisi	33	42,9 %

Nom de la variable Q13_SuppWorkIT

Étiquette variable [Q13] Services de soutien – unités et produits – Ateliers pratiques en GDR : TI

Question du sondage La gestion des données de recherche peut comporter un ensemble de services offerts par diverses unités dans votre établissement, ou encore par une organisation régionale ou nationale. L'infrastructure peut également combiner une plateforme ouverte/à but non lucratif et des solutions commerciales ou fournies par des éditeurs. Quelles unités ou quels produits utilisez-vous dans votre établissement à l'interne et à l'externe pour chacun des services suivants ?
Veuillez choisir toutes les réponses applicables.

Étiquette de valeur	Description de la valeur	Nombre	Pourcentage
0	Non choisi	76	98,7 %
1	Choisi	1	1,3 %

Nom de la variable Q13_SuppWorkJoint

Étiquette variable [Q13] Services de soutien – unités et produits – Ateliers pratiques en GDR : Services communs

Question du sondage La gestion des données de recherche peut comporter un ensemble de services offerts par diverses unités dans votre établissement, ou encore par une organisation régionale ou nationale. L'infrastructure peut également combiner une plateforme ouverte/à but non lucratif et des solutions commerciales ou fournies par des éditeurs. Quelles unités ou quels produits utilisez-vous dans votre établissement à l'interne et à l'externe pour chacun des services suivants ?
Veuillez choisir toutes les réponses applicables.

Étiquette de valeur	Description de la valeur	Nombre	Pourcentage
0	Non choisi	71	92,2 %
1	Choisi	6	7,8 %

Nom de la variable Q13_SuppWorkDis

Étiquette variable [Q13] Services de soutien – unités et produits – Ateliers pratiques en GDR : Ressources disciplinaires

Question du sondage La gestion des données de recherche peut comporter un ensemble de services offerts par diverses unités dans votre établissement, ou encore par une organisation régionale ou nationale.

L'infrastructure peut également combiner une plateforme ouverte/à but non lucratif et des solutions commerciales ou fournies par des éditeurs. Quelles unités ou quels produits utilisez-vous dans votre établissement à l'interne et à l'externe pour chacun des services suivants ? Veuillez choisir toutes les réponses applicables.

Étiquette de valeur	Description de la valeur	Nombre	Pourcentage
0	Non choisi	76	98,7 %
1	Choisi	1	1,3 %

Nom de la variable Q13_SuppWorkReg

Étiquette variable [Q13] Services de soutien – unités et produits – Ateliers pratiques en GDR : Ressources régionales ou par consortium

Question du sondage La gestion des données de recherche peut comporter un ensemble de services offerts par diverses unités dans votre établissement, ou encore par une organisation régionale ou nationale. L'infrastructure peut également combiner une plateforme ouverte/à but non lucratif et des solutions commerciales ou fournies par des éditeurs. Quelles unités ou quels produits utilisez-vous dans votre établissement à l'interne et à l'externe pour chacun des services suivants ? Veuillez choisir toutes les réponses applicables.

Étiquette de valeur	Description de la valeur	Nombre	Pourcentage
0	Non choisi	67	87,0 %
1	Choisi	10	13,0 %

Nom de la variable Q13_SuppWorkNat

Étiquette variable [Q13] Services de soutien – unités et produits – Ateliers pratiques en GDR : Ressources nationales

Question du sondage La gestion des données de recherche peut comporter un ensemble de services offerts par diverses unités dans votre établissement, ou encore par une organisation régionale ou nationale. L'infrastructure peut également combiner une plateforme ouverte/à but non lucratif et des solutions commerciales ou fournies par des éditeurs. Quelles unités ou quels produits utilisez-vous dans votre établissement à l'interne et à l'externe pour chacun des services suivants ? Veuillez choisir toutes les réponses applicables.

Étiquette de valeur	Description de la valeur	Nombre	Pourcentage
0	Non choisi	61	79,2 %
1	Choisi	16	20,8 %

Nom de la variable Q13_SuppWorkComm

Étiquette variable [Q13] Services de soutien – unités et produits – Ateliers pratiques en GDR : Solutions commerciales

Question du sondage La gestion des données de recherche peut comporter un ensemble de services offerts par diverses unités dans votre établissement, ou encore par une organisation régionale ou nationale. L'infrastructure peut également combiner une plateforme ouverte/à but non lucratif et des solutions commerciales ou fournies par des éditeurs. Quelles unités ou quels produits utilisez-vous dans votre établissement à l'interne et à l'externe pour chacun des services suivants ? Veuillez choisir toutes les réponses applicables.

Étiquette de valeur	Description de la valeur	Nombre	Pourcentage
0	Non choisi	77	100,0 %
1	Choisi	0	0,0 %

Nom de la variable Q13_SuppWorkPlan

Étiquette variable [Q13] Services de soutien – unités et produits – Ateliers pratiques en GDR : Pas encore, mais nous le prévoyons

Question du sondage La gestion des données de recherche peut comporter un ensemble de services offerts par diverses unités dans votre établissement, ou encore par une organisation régionale ou nationale. L'infrastructure peut également combiner une plateforme ouverte/à but non lucratif et des solutions commerciales ou fournies par des éditeurs. Quelles unités ou quels produits utilisez-vous dans votre établissement à l'interne et à l'externe pour chacun des services suivants ? Veuillez choisir toutes les réponses applicables.

Étiquette de valeur	Description de la valeur	Nombre	Pourcentage
0	Non choisi	42	54,5 %
1	Choisi	35	45,5 %

Nom de la variable Q13_SuppCurLib

Étiquette variable [Q13] Services de soutien – unités et produits – Soutien en curation : Bibliothèque

Question du sondage La gestion des données de recherche peut comporter un ensemble de services offerts par diverses unités dans votre établissement, ou encore par une organisation régionale ou nationale. L'infrastructure peut également combiner une plateforme ouverte/à but non lucratif et des solutions commerciales ou fournies par des éditeurs. Quelles unités ou quels produits utilisez-vous dans votre établissement à l'interne et à l'externe pour chacun des services suivants ? Veuillez choisir toutes les réponses applicables.

Étiquette de valeur	Description de la valeur	Nombre	Pourcentage
0	Non choisi	38	49,4 %
1	Choisi	39	50,6 %

Nom de la variable Q13_SuppCurIT

Étiquette variable [Q13] Services de soutien – unités et produits – Soutien en curation : TI

Question du sondage La gestion des données de recherche peut comporter un ensemble de services offerts par diverses unités dans votre établissement, ou encore par une organisation régionale ou nationale. L'infrastructure peut également combiner une plateforme ouverte/à but non lucratif et des solutions commerciales ou fournies par des éditeurs. Quelles unités ou quels produits utilisez-vous dans votre établissement à l'interne et à l'externe pour chacun des services suivants ? Veuillez choisir toutes les réponses applicables.

Étiquette de valeur	Description de la valeur	Nombre	Pourcentage
0	Non choisi	75	97,4 %
1	Choisi	2	2,6 %

Nom de la variable Q13_SuppCurJoint

Étiquette variable [Q13] Services de soutien – unités et produits – Soutien en curation : Services communs

Question du sondage La gestion des données de recherche peut comporter un ensemble de services offerts par diverses unités dans votre établissement, ou encore par une organisation régionale ou nationale. L'infrastructure peut également combiner une plateforme ouverte/à but non lucratif et des solutions commerciales ou fournies par des éditeurs. Quelles unités ou quels produits utilisez-vous dans votre établissement à l'interne et à l'externe pour chacun des services suivants ? Veuillez choisir toutes les réponses applicables.

Étiquette de valeur	Description de la valeur	Nombre	Pourcentage
0	Non choisi	72	93,5 %
1	Choisi	5	6,5 %

Nom de la variable Q13_SuppCurDis

Étiquette variable [Q13] Services de soutien – unités et produits – Soutien en curation : Ressources disciplinaires

Question du sondage La gestion des données de recherche peut comporter un ensemble de services offerts par diverses unités dans votre établissement, ou encore par une organisation régionale ou nationale. L'infrastructure peut également combiner une plateforme ouverte/à but non lucratif et des solutions commerciales ou fournies par des éditeurs. Quelles unités ou quels produits utilisez-vous dans votre établissement à l'interne et à l'externe pour chacun des services suivants ? Veuillez choisir toutes les réponses applicables.

Étiquette de valeur	Description de la valeur	Nombre	Pourcentage
0	Non choisi	73	94,8 %
1	Choisi	4	5,2 %

Nom de la variable Q13_SuppCurReg

Étiquette variable [Q13] Services de soutien – unités et produits – Soutien en curation : Ressources régionales ou par consortium

Question du sondage La gestion des données de recherche peut comporter un ensemble de services offerts par diverses unités dans votre établissement, ou encore par une organisation régionale ou nationale. L'infrastructure peut également combiner une plateforme ouverte/à but non lucratif et des solutions commerciales ou fournies par des éditeurs. Quelles unités ou quels produits utilisez-vous dans votre établissement à l'interne et à l'externe pour chacun des services suivants ? Veuillez choisir toutes les réponses applicables.

Étiquette de valeur	Description de la valeur	Nombre	Pourcentage
0	Non choisi	70	90,9 %
1	Choisi	7	9,1 %

Nom de la variable Q13_SuppCurNat

Étiquette variable [Q13] Services de soutien – unités et produits – Soutien en curation : Ressources nationales

Question du sondage La gestion des données de recherche peut comporter un ensemble de services offerts par diverses unités dans votre établissement, ou encore par une organisation régionale ou nationale. L'infrastructure peut également combiner une plateforme ouverte/à but non lucratif et des solutions commerciales ou fournies par des éditeurs. Quelles unités ou quels produits utilisez-vous dans votre établissement à l'interne et à l'externe pour chacun des services suivants ? Veuillez choisir toutes les réponses applicables.

Étiquette de valeur	Description de la valeur	Nombre	Pourcentage
0	Non choisi	66	85,7 %
1	Choisi	11	14,3 %

Nom de la variable Q13_SuppCurComm

Étiquette variable [Q13] Services de soutien – unités et produits – Soutien en curation : Solutions commerciales

Question du sondage La gestion des données de recherche peut comporter un ensemble de services offerts par diverses unités dans votre établissement, ou encore par une organisation régionale ou nationale. L'infrastructure peut également combiner une plateforme ouverte/à but non lucratif et des solutions commerciales ou fournies par des éditeurs. Quelles unités ou quels produits utilisez-vous dans votre établissement à l'interne et à l'externe pour chacun des services suivants ? Veuillez choisir toutes les réponses applicables.

Étiquette de valeur	Description de la valeur	Nombre	Pourcentage
0	Non choisi	77	100,0 %
1	Choisi	0	0,0 %

Nom de la variable Q13_SuppCurPlan

Étiquette variable [Q13] Services de soutien – unités et produits – Soutien en curation : Pas encore, mais nous le prévoyons

Question du sondage La gestion des données de recherche peut comporter un ensemble de services offerts par diverses unités dans votre établissement, ou encore par une organisation régionale ou nationale. L'infrastructure peut également combiner une plateforme ouverte/à but non lucratif et des solutions commerciales ou fournies par des éditeurs. Quelles unités ou quels produits utilisez-vous dans votre établissement à l'interne et à l'externe pour chacun des services suivants ? Veuillez choisir toutes les réponses applicables.

Étiquette de valeur	Description de la valeur	Nombre	Pourcentage
0	Non choisi	51	66,2 %
1	Choisi	26	33,8 %

Nom de la variable Q13_SuppFinLib

Étiquette variable [Q13] Services de soutien – unités et produits – Soutien financier pour les chercheurs : Bibliothèque

Question du sondage La gestion des données de recherche peut comporter un ensemble de services offerts par diverses unités dans votre établissement, ou encore par une organisation régionale ou nationale. L'infrastructure peut également combiner une plateforme ouverte/à but non lucratif et des solutions commerciales ou fournies par des éditeurs. Quelles unités ou quels produits utilisez-vous dans votre établissement à l'interne et à l'externe pour chacun des services suivants ? Veuillez choisir toutes les réponses applicables.

Étiquette de valeur	Description de la valeur	Nombre	Pourcentage
0	Non choisi	76	98,7 %
1	Choisi	1	1,3 %

Nom de la variable Q13_SuppFinIT

Étiquette variable [Q13] Services de soutien – unités et produits – Soutien financier pour les chercheurs : TI

Question du sondage La gestion des données de recherche peut comporter un ensemble de services offerts par diverses unités dans votre établissement, ou encore par une organisation régionale ou nationale. L'infrastructure peut également combiner une plateforme ouverte/à but non lucratif et des solutions commerciales ou fournies par des éditeurs. Quelles unités ou quels produits utilisez-vous dans votre établissement à l'interne et à l'externe pour chacun des services suivants ? Veuillez choisir toutes les réponses applicables.

Étiquette de valeur	Description de la valeur	Nombre	Pourcentage
0	Non choisi	76	98,7 %
1	Choisi	1	1,3 %

Nom de la variable Q13_SuppFinJoint

Étiquette variable [Q13] Services de soutien – unités et produits – Soutien financier pour les chercheurs : Services communs

Question du sondage La gestion des données de recherche peut comporter un ensemble de services offerts par diverses unités dans votre établissement, ou encore par une organisation régionale ou nationale. L'infrastructure peut également combiner une plateforme ouverte/à but non lucratif et des solutions commerciales ou fournies par des éditeurs. Quelles unités ou quels produits utilisez-vous dans votre établissement à l'interne et à l'externe pour chacun des services suivants ? Veuillez choisir toutes les réponses applicables.

Étiquette de valeur	Description de la valeur	Nombre	Pourcentage
0	Non choisi	70	90,9 %
1	Choisi	7	9,1 %

Nom de la variable	Q13_SuppFinDis		
Étiquette variable	[Q13] Services de soutien – unités et produits – Soutien financier pour les chercheurs : Ressources disciplinaires		
Question du sondage	La gestion des données de recherche peut comporter un ensemble de services offerts par diverses unités dans votre établissement, ou encore par une organisation régionale ou nationale. L'infrastructure peut également combiner une plateforme ouverte/à but non lucratif et des solutions commerciales ou fournies par des éditeurs. Quelles unités ou quels produits utilisez-vous dans votre établissement à l'interne et à l'externe pour chacun des services suivants ? Veuillez choisir toutes les réponses applicables.		
Étiquette de valeur	Description de la valeur	Nombre	Pourcentage
0	Non choisi	73	94,8 %
1	Choisi	4	5,2 %

Nom de la variable	Q13_SuppFinReg		
Étiquette variable	[Q13] Services de soutien – unités et produits – Soutien financier pour les chercheurs : Ressources régionales ou par consortium		
Question du sondage	La gestion des données de recherche peut comporter un ensemble de services offerts par diverses unités dans votre établissement, ou encore par une organisation régionale ou nationale. L'infrastructure peut également combiner une plateforme ouverte/à but non lucratif et des solutions commerciales ou fournies par des éditeurs. Quelles unités ou quels produits utilisez-vous dans votre établissement à l'interne et à l'externe pour chacun des services suivants ? Veuillez choisir toutes les réponses applicables.		
Étiquette de valeur	Description de la valeur	Nombre	Pourcentage
0	Non choisi	76	98,7 %
1	Choisi	1	1,3 %

Nom de la variable	Q13_SuppFinNat		
Étiquette variable	[Q13] Services de soutien – unités et produits – Soutien financier pour les chercheurs : Ressources nationales		
Question du sondage	La gestion des données de recherche peut comporter un ensemble de services offerts par diverses unités dans votre établissement, ou encore par une organisation régionale ou nationale. L'infrastructure peut également combiner une plateforme ouverte/à but non lucratif et des solutions commerciales ou fournies par des éditeurs. Quelles unités ou quels produits utilisez-vous dans votre établissement à l'interne et à l'externe pour chacun des services suivants ? Veuillez choisir toutes les réponses applicables.		
Étiquette de valeur	Description de la valeur	Nombre	Pourcentage
0	Non choisi	72	93,5 %
1	Choisi	5	6,5 %

Nom de la variable	Q13_SuppFinComm		
Étiquette variable	[Q13] Services de soutien – unités et produits – Soutien financier pour les chercheurs : Solutions commerciales		
Question du sondage	La gestion des données de recherche peut comporter un ensemble de services offerts par diverses unités dans votre établissement, ou encore par une organisation régionale ou nationale. L'infrastructure peut également combiner une plateforme ouverte/à but non lucratif et des solutions commerciales ou fournies par des éditeurs. Quelles unités ou quels produits utilisez-vous dans votre établissement à l'interne et à l'externe pour chacun des services suivants ? Veuillez choisir toutes les réponses applicables.		

Étiquette de valeur	Description de la valeur	Nombre	Pourcentage
0	Non choisi	77	100,0 %
1	Choisi	0	0,0 %
Nom de la variable Q13_SuppFinPlan			
Étiquette variable [Q13] Services de soutien – unités et produits – Soutien financier pour les chercheurs : Pas encore, mais nous le prévoyons			
Question du sondage La gestion des données de recherche peut comporter un ensemble de services offerts par diverses unités dans votre établissement, ou encore par une organisation régionale ou nationale. L'infrastructure peut également combiner une plateforme ouverte/à but non lucratif et des solutions commerciales ou fournies par des éditeurs. Quelles unités ou quels produits utilisez-vous dans votre établissement à l'interne et à l'externe pour chacun des services suivants ? Veuillez choisir toutes les réponses applicables.			
Étiquette de valeur	Description de la valeur	Nombre	Pourcentage
0	Non choisi	52	67,5 %
1	Choisi	25	32,5 %
Nom de la variable Q13_SuppOtherLib			
Étiquette variable [Q13] Services de soutien – unités et produits – Autre : : Bibliothèque			
Question du sondage La gestion des données de recherche peut comporter un ensemble de services offerts par diverses unités dans votre établissement, ou encore par une organisation régionale ou nationale. L'infrastructure peut également combiner une plateforme ouverte/à but non lucratif et des solutions commerciales ou fournies par des éditeurs. Quelles unités ou quels produits utilisez-vous dans votre établissement à l'interne et à l'externe pour chacun des services suivants ? Veuillez choisir toutes les réponses applicables.			
Étiquette de valeur	Description de la valeur	Nombre	Pourcentage
0	Non choisi	75	97,4 %
1	Choisi	2	2,6 %
Nom de la variable Q13_SuppOtherIT			
Étiquette variable [Q13] Services de soutien – unités et produits – Autre : TI			
Question du sondage La gestion des données de recherche peut comporter un ensemble de services offerts par diverses unités dans votre établissement, ou encore par une organisation régionale ou nationale. L'infrastructure peut également combiner une plateforme ouverte/à but non lucratif et des solutions commerciales ou fournies par des éditeurs. Quelles unités ou quels produits utilisez-vous dans votre établissement à l'interne et à l'externe pour chacun des services suivants ? Veuillez choisir toutes les réponses applicables.			
Étiquette de valeur	Description de la valeur	Nombre	Pourcentage
0	Non choisi	76	98,7 %
1	Choisi	1	1,3 %
Nom de la variable Q13_SuppOtherJoint			
Étiquette variable [Q13] Services de soutien – unités et produits – Autre : Services communs			
Question du sondage La gestion des données de recherche peut comporter un ensemble de services offerts par diverses unités dans votre établissement, ou encore par une organisation régionale ou nationale. L'infrastructure peut également combiner une plateforme ouverte/à but non lucratif et des solutions commerciales ou fournies par des éditeurs. Quelles unités ou quels produits utilisez-			

vous dans votre établissement à l'interne et à l'externe pour chacun des services suivants ?
Veuillez choisir toutes les réponses applicables.

Étiquette de valeur	Description de la valeur	Nombre	Pourcentage
0	Non choisi	75	97,4 %
1	Choisi	2	2,6 %

Nom de la variable Q13_SuppOtherDis

Étiquette variable [Q13] Services de soutien – unités et produits – Autre : Ressources disciplinaires

Question du sondage La gestion des données de recherche peut comporter un ensemble de services offerts par diverses unités dans votre établissement, ou encore par une organisation régionale ou nationale. L'infrastructure peut également combiner une plateforme ouverte/à but non lucratif et des solutions commerciales ou fournies par des éditeurs. Quelles unités ou quels produits utilisez-vous dans votre établissement à l'interne et à l'externe pour chacun des services suivants ? Veuillez choisir toutes les réponses applicables.

Étiquette de valeur	Description de la valeur	Nombre	Pourcentage
0	Non choisi	76	98,7 %
1	Choisi	1	1,3 %

Nom de la variable Q13_SuppOtherReg

Étiquette variable [Q13] Services de soutien – unités et produits – Autre : Ressources régionales ou par consortium

Question du sondage La gestion des données de recherche peut comporter un ensemble de services offerts par diverses unités dans votre établissement, ou encore par une organisation régionale ou nationale. L'infrastructure peut également combiner une plateforme ouverte/à but non lucratif et des solutions commerciales ou fournies par des éditeurs. Quelles unités ou quels produits utilisez-vous dans votre établissement à l'interne et à l'externe pour chacun des services suivants ? Veuillez choisir toutes les réponses applicables.

Étiquette de valeur	Description de la valeur	Nombre	Pourcentage
0	Non choisi	76	98,7 %
1	Choisi	1	1,3 %

Nom de la variable Q13_SuppOtherNat

Étiquette variable [Q13] Services de soutien – unités et produits – Autre : Ressources nationales

Question du sondage La gestion des données de recherche peut comporter un ensemble de services offerts par diverses unités dans votre établissement, ou encore par une organisation régionale ou nationale. L'infrastructure peut également combiner une plateforme ouverte/à but non lucratif et des solutions commerciales ou fournies par des éditeurs. Quelles unités ou quels produits utilisez-vous dans votre établissement à l'interne et à l'externe pour chacun des services suivants ? Veuillez choisir toutes les réponses applicables.

Étiquette de valeur	Description de la valeur	Nombre	Pourcentage
0	Non choisi	76	98,7 %
1	Choisi	1	1,3 %

Nom de la variable Q13_SuppOtherComm

Étiquette variable [Q13] Services de soutien – unités et produits – Autre : Solutions commerciales

Question du sondage La gestion des données de recherche peut comporter un ensemble de services offerts par diverses unités dans votre établissement, ou encore par une organisation régionale ou nationale. L'infrastructure peut également combiner une plateforme ouverte/à but non lucratif et des solutions commerciales ou fournies par des éditeurs. Quelles unités ou quels produits utilisez-

vous dans votre établissement à l'interne et à l'externe pour chacun des services suivants ?
Veuillez choisir toutes les réponses applicables.

Étiquette de valeur	Description de la valeur	Nombre	Pourcentage
0	Non choisi	76	98,7 %
1	Choisi	1	1,3 %

Nom de la variable Q13_SuppOtherPlan

Étiquette variable [Q13] Services de soutien – unités et produits – Autre : Pas encore, mais nous le prévoyons

Question du sondage La gestion des données de recherche peut comporter un ensemble de services offerts par diverses unités dans votre établissement, ou encore par une organisation régionale ou nationale. L'infrastructure peut également combiner une plateforme ouverte/à but non lucratif et des solutions commerciales ou fournies par des éditeurs. Quelles unités ou quels produits utilisez-vous dans votre établissement à l'interne et à l'externe pour chacun des services suivants ? Veuillez choisir toutes les réponses applicables.

Étiquette de valeur	Description de la valeur	Nombre	Pourcentage
0	Non choisi	76	98,7 %
1	Choisi	1	1,3 %

Nom de la variable Q13_SuppOtherT*

Étiquette variable [Q13] Services de soutien – unités et produits – Autre : [texte]

Question du sondage Si vous avez sélectionné « Autre » ci-dessus, veuillez préciser.

Étiquette de valeur [beaucoup] [chaîne]

Stratégie et politiques institutionnelles

Nom de la variable Q14a_RDMStr

Étiquette variable [Q14a] Avoir une stratégie de GDR

Question du sondage Votre établissement a-t-il actuellement une stratégie de gestion des données de recherche ?

Étiquette de valeur	Description de la valeur	Nombre	Pourcentage
1	Oui	4	5,2 %
2	Non	34	44,2 %
3	En développement	35	45,5 %
4	Je ne sais pas	1	1,3 %
99	Non choisi	3	3,9 %

Nom de la variable Q14b_RDMStrFAIR

Étiquette variable [Q14b] Éléments compris dans la stratégie de GDR – Rendre les données de recherche conforme au principe FAIR (faciles à trouver, accessibles, interopérables et réutilisables)

Question du sondage Si vous avez choisi « a » ou « c » à la question 14 (A), quels sont les éléments compris dans la stratégie de gestion des données de recherche de votre établissement ? Veuillez choisir toutes les réponses applicables.

Étiquette de valeur	Description de la valeur	Nombre	Pourcentage
0	Non choisi	49	63,6 %
1	Choisi	28	36,4 %

Nom de la variable Q14b_RDMStrSen

Étiquette variable [Q14b] Éléments compris dans la stratégie de GDR – Conseils précis pour les données sensibles
Question du sondage Si vous avez choisi « a » ou « c » à la question 14 (A), quels sont les éléments compris dans la stratégie de gestion des données de recherche de votre établissement ? Veuillez choisir toutes les réponses applicables.

Étiquette de valeur	Description de la valeur	Nombre	Pourcentage
0	Non choisi	52	67,5 %
1	Choisi	25	32,5 %

Nom de la variable Q14b_RDMStrStor

Étiquette variable [Q14b] Éléments compris dans la stratégie de GDR – Dispositions pour le stockage des données
Question du sondage Si vous avez choisi « a » ou « c » à la question 14 (A), quels sont les éléments compris dans la stratégie de gestion des données de recherche de votre établissement ? Veuillez choisir toutes les réponses applicables.

Étiquette de valeur	Description de la valeur	Nombre	Pourcentage
0	Non choisi	47	61,0 %
1	Choisi	30	39,0 %

Nom de la variable Q14b_RDMStrDis

Étiquette variable [Q14b] Éléments compris dans la stratégie de GDR – Dispositions propres à certaines disciplines
Question du sondage Si vous avez choisi « a » ou « c » à la question 14 (A), quels sont les éléments compris dans la stratégie de gestion des données de recherche de votre établissement ? Veuillez choisir toutes les réponses applicables.

Étiquette de valeur	Description de la valeur	Nombre	Pourcentage
0	Non choisi	65	84,4 %
1	Choisi	12	15,6 %

Nom de la variable Q14b_RDMStrPer

Étiquette variable [Q14b] Éléments compris dans la stratégie de GDR – Dispositions pour le traitement des données personnelles
Question du sondage Si vous avez choisi « a » ou « c » à la question 14 (A), quels sont les éléments compris dans la stratégie de gestion des données de recherche de votre établissement ? Veuillez choisir toutes les réponses applicables.

Étiquette de valeur	Description de la valeur	Nombre	Pourcentage
0	Non choisi	49	63,6 %
1	Choisi	28	36,4 %

Nom de la variable Q14b_RDMStrLegal

Étiquette variable [Q14b] Éléments compris dans la stratégie de GDR – Soutien juridique
Question du sondage Si vous avez choisi « a » ou « c » à la question 14 (A), quels sont les éléments compris dans la stratégie de gestion des données de recherche de votre établissement ? Veuillez choisir toutes les réponses applicables.

Étiquette de valeur	Description de la valeur	Nombre	Pourcentage
0	Non choisi	65	84,4 %
1	Choisi	12	15,6 %

Nom de la variable Q14b_RDMStrLicense

Étiquette variable [Q14b] Éléments compris dans la stratégie de GDR – Licences

Question du sondage Si vous avez choisi « a » ou « c » à la question 14 (A), quels sont les éléments compris dans la stratégie de gestion des données de recherche de votre établissement ? Veuillez choisir toutes les réponses applicables.

Étiquette de valeur	Description de la valeur	Nombre	Pourcentage
0	Non choisi	63	81,8 %
1	Choisi	14	18,2 %

Nom de la variable Q14b_RDMStrOther

Étiquette variable [Q14b] Éléments compris dans la stratégie de GDR – Autre

Question du sondage Si vous avez choisi « a » ou « c » à la question 14 (A), quels sont les éléments compris dans la stratégie de gestion des données de recherche de votre établissement ? Veuillez choisir toutes les réponses applicables.

Étiquette de valeur	Description de la valeur	Nombre	Pourcentage
0	Non choisi	66	85,7 %
1	Choisi	11	14,3 %

Nom de la variable Q14b_RDMStrOtherT*

Étiquette variable [Q14b] Éléments compris dans la stratégie de GDR – Autre [texte]

Question du sondage Si vous avez choisi « a » ou « c » à la question 14 (A), quels sont les éléments compris dans la stratégie de gestion des données de recherche de votre établissement ? Veuillez choisir toutes les réponses applicables.

Étiquette de valeur [beaucoup] [chaîne]

Nom de la variable Q15a_RDMPol

Étiquette variable [Q15a] Avoir une politique de GDR

Question du sondage Votre établissement a-t-il actuellement une politique de gestion des données de recherche ?

Étiquette de valeur	Description de la valeur	Nombre	Pourcentage
1	Oui	6	7,8 %
2	Non	55	71,4 %
3	En développement	11	14,3 %
4	Je ne sais pas	0	0,0 %
99	Non choisi	5	6,5 %

Nom de la variable Q15b_RDMPolFAIR

Étiquette variable [Q15b] Éléments compris dans la politique de GDR – Rendre les données de recherche conforme au principe FAIR (faciles à trouver, accessibles, interopérables et réutilisables)

Question du sondage Si vous avez choisi la réponse « a » ou « c » à la question 15 (A), quels sont les éléments couverts par votre politique institutionnelle sur la gestion des données de recherche ? Veuillez choisir toutes les réponses applicables.

Étiquette de valeur	Description de la valeur	Nombre	Pourcentage
0	Non choisi	66	85,7 %
1	Choisi	11	14,3 %

Nom de la variable Q15b_RDMPolSensitive

Étiquette variable [Q15b] Éléments compris dans la politique de GDR – Conseils précis pour les données sensibles

Question du sondage Si vous avez choisi la réponse « a » ou « c » à la question 15 (A), quels sont les éléments couverts par votre politique institutionnelle sur la gestion des données de recherche ? Veuillez choisir toutes les réponses applicables.

Étiquette de valeur	Description de la valeur	Nombre	Pourcentage
0	Non choisi	64	83,1 %
1	Choisi	13	16,9 %

Nom de la variable Q15b_RDMPolStor

Étiquette variable [Q15b] Éléments compris dans la politique de GDR – Dispositions pour le stockage des données

Question du sondage Si vous avez choisi la réponse « a » ou « c » à la question 15 (A), quels sont les éléments couverts par votre politique institutionnelle sur la gestion des données de recherche ? Veuillez choisir toutes les réponses applicables.

Étiquette de valeur	Description de la valeur	Nombre	Pourcentage
0	Non choisi	61	79,2 %
1	Choisi	16	20,8 %

Nom de la variable Q15b_RDMPolDis

Étiquette variable [Q15b] Éléments compris dans la politique de GDR – Dispositions propres à certaines disciplines

Question du sondage Si vous avez choisi la réponse « a » ou « c » à la question 15 (A), quels sont les éléments couverts par votre politique institutionnelle sur la gestion des données de recherche ? Veuillez choisir toutes les réponses applicables.

Étiquette de valeur	Description de la valeur	Nombre	Pourcentage
0	Non choisi	71	92,2 %
1	Choisi	6	7,8 %

Nom de la variable Q15b_RDMPolPer

Étiquette variable [Q15b] Éléments compris dans la politique de GDR – Dispositions pour le traitement des données personnelles

Question du sondage Si vous avez choisi la réponse « a » ou « c » à la question 15 (A), quels sont les éléments couverts par votre politique institutionnelle sur la gestion des données de recherche ? Veuillez choisir toutes les réponses applicables.

Étiquette de valeur	Description de la valeur	Nombre	Pourcentage
0	Non choisi	62	80,5 %
1	Choisi	15	19,5 %

Nom de la variable Q15b_RDMPolLegal

Étiquette variable [Q15b] Éléments compris dans la politique de GDR – Soutien juridique

Question du sondage Si vous avez choisi la réponse « a » ou « c » à la question 15 (A), quels sont les éléments couverts par votre politique institutionnelle sur la gestion des données de recherche ? Veuillez choisir toutes les réponses applicables.

Étiquette de valeur	Description de la valeur	Nombre	Pourcentage
0	Non choisi	71	92,2 %
1	Choisi	6	7,8 %

Nom de la variable Q15b_RDMPolLicense

Étiquette variable [Q15b] Éléments compris dans la politique de GDR – Licences

Question du sondage	Si vous avez choisi la réponse « a » ou « c » à la question 15 (A), quels sont les éléments couverts par votre politique institutionnelle sur la gestion des données de recherche ? Veuillez choisir toutes les réponses applicables.		
Étiquette de valeur	Description de la valeur	Nombre	Pourcentage
0	Non choisi	74	96,1 %
1	Choisi	3	3,9 %
Nom de la variable	Q15b_RDMPolOther		
Étiquette variable	[Q15b] Éléments compris dans la politique de GDR – Autre		
Question du sondage	Si vous avez choisi la réponse « a » ou « c » à la question 15 (A), quels sont les éléments couverts par votre politique institutionnelle sur la gestion des données de recherche ? Veuillez choisir toutes les réponses applicables.		
Étiquette de valeur	Description de la valeur	Nombre	Pourcentage
0	Non choisi	76	98,7 %
1	Choisi	1	1,3 %
Nom de la variable	Q15b_RDMPolOtherT*		
Étiquette variable	[Q15b] Éléments compris dans la politique de GDR – Autre [texte]		
Question du sondage	Si vous avez choisi la réponse « a » ou « c » à la question 15 (A), quels sont les éléments couverts par votre politique institutionnelle sur la gestion des données de recherche ? Veuillez choisir toutes les réponses applicables.		
Étiquette de valeur [beaucoup]	Description de la valeur [chaîne]		
Nom de la variable	Q16_PolicyOwn		
Étiquette variable	[Q16] Directives ou politiques sur la propriété des données de recherche		
Question du sondage	Votre établissement a-t-il des directives/politiques sur la propriété des données de recherche ?		
Étiquette de valeur	Description de la valeur	Nombre	Pourcentage
1	Non	17	22,1 %
2	Oui, les chercheurs sont propriétaires de leurs données	23	29,9 %
3	Oui, l'établissement est propriétaire des données	7	9,1 %
4	Autre	18	23,4 %
5	Je ne sais pas	9	11,7 %
99	Non choisi	3	3,9 %
Nom de la variable	Q16_PolicyOwnOther*		
Étiquette variable	[Q16] Directives ou politiques sur la propriété des données de recherche – Autre		
Question du sondage	Votre établissement a-t-il des directives/politiques sur la propriété des données de recherche ? Autre		
Étiquette de valeur [beaucoup]	Description de la valeur [chaîne]		
Nom de la variable	Q17a_PolicyRet		
Étiquette variable	[Q17a] Directives ou politiques sur la période minimale de conservation des données de recherche		
Question du sondage	Votre établissement a-t-il des directives/politiques sur la période minimale de conservation des données de recherche ?		

Étiquette de valeur	Description de la valeur	Nombre	Pourcentage
1	Oui	28	36,4 %
2	Non	34	44,2 %
3	Je ne sais pas	11	14,3 %
99	Non choisi	4	5,2 %

Nom de la variable Q17b_PolicyRetLength*

Étiquette variable [Q17b] Directives ou politiques sur la période minimale de conservation des données de recherche – Durée

Question du sondage Si vous avez répondu « Oui » à la question 17, veuillez indiquer la période de conservation.

Étiquette de valeur [beaucoup] [chaîne]

Nom de la variable Q18_PolicyLicense

Étiquette variable [Q18] Directives ou politiques sur la manière dont les chercheurs peuvent autoriser l'accès et l'utilisation des données de recherche.

Question du sondage Votre établissement a-t-il des directives/politiques sur la manière dont les chercheurs peuvent autoriser l'accès et l'utilisation des données de recherche ?

Étiquette de valeur	Description de la valeur	Nombre	Pourcentage
1	Oui	10	13,0 %
2	Non	47	61,0 %
3	Autre	5	6,5 %
4	Je ne sais pas	12	15,6 %
99	Non choisi	3	3,9 %

Nom de la variable Q18_PolicyLicenseT*

Étiquette variable [Q18] Directives ou politiques sur la manière dont les chercheurs peuvent autoriser l'accès et l'utilisation des données de recherche – Autre

Question du sondage Votre établissement a-t-il des directives/politiques sur la manière dont les chercheurs peuvent autoriser l'accès et l'utilisation des données de recherche ? Autre

Étiquette de valeur [beaucoup] [chaîne]

Plan d'affaires et pérennité

Nom de la variable Q19_BudgetRDM*

Étiquette variable [Q19] Comment votre établissement établit un budget pour les services de GDR

Question du sondage Comment votre établissement établit-il un budget pour les services de gestion des données de recherche ?

Étiquette de valeur [beaucoup] [chaîne]

Nom de la variable Q20a_InvestTech

Étiquette variable [Q20a] Comment l'établissement planifie les investissements requis dans les technologies de GDR – Investissement de base pour l'infrastructure technique

Question du sondage Comment votre établissement planifie-t-il les investissements requis dans les technologies de gestion des données de recherche ? Veuillez choisir toutes les réponses applicables.

Étiquette de valeur [beaucoup] [chaîne]

0	Non choisi	62	80,5 %
1	Choisi	15	19,5 %

Nom de la variable Q20b_InvestIT

Étiquette variable [Q20b] Comment votre établissement planifie-t-il les investissements requis dans les technologies de gestion des données de recherche – Coordination des investissements institutionnels au moyen des services de TI centralisés

Question du sondage Comment votre établissement planifie-t-il les investissements requis dans les technologies de gestion des données de recherche ? Veuillez choisir toutes les réponses applicables.

Étiquette de valeur	Description de la valeur	Nombre	Pourcentage
0	Non choisi	65	84,4 %
1	Choisi	12	15,6 %

Nom de la variable Q20c_InvestSelectStage

Étiquette variable [Q20c] Comment votre établissement planifie-t-il les investissements requis dans les technologies de gestion des données de recherche – Priorisation de certains stades du cycle de vie des données

Question du sondage Comment votre établissement planifie-t-il les investissements requis dans les technologies de gestion des données de recherche ? Veuillez choisir toutes les réponses applicables.

Étiquette de valeur	Description de la valeur	Nombre	Pourcentage
0	Non choisi	69	89,6 %
1	Choisi	8	10,4 %

Nom de la variable Q20d_InvestLifeCycle

Étiquette variable [Q20d] Comment votre établissement planifie-t-il les investissements requis dans les technologies de gestion des données de recherche – Soutien engagé pour tous les aspects du cycle de vie des données

Question du sondage Comment votre établissement planifie-t-il les investissements requis dans les technologies de gestion des données de recherche ? Veuillez choisir toutes les réponses applicables.

Étiquette de valeur	Description de la valeur	Nombre	Pourcentage
0	Non choisi	70	90,9 %
1	Choisi	7	9,1 %

Nom de la variable Q20e_InvestRes

Étiquette variable [Q20e] Comment votre établissement planifie-t-il les investissements requis dans les technologies de gestion des données de recherche – Investissements adaptés en fonction des besoins des chercheurs

Question du sondage Comment votre établissement planifie-t-il les investissements requis dans les technologies de gestion des données de recherche ? Veuillez choisir toutes les réponses applicables.

Étiquette de valeur	Description de la valeur	Nombre	Pourcentage
0	Non choisi	58	75,3 %
1	Choisi	19	24,7 %

Nom de la variable Q20f_InvestDK

Étiquette variable [Q20f] Comment l'établissement investira-t-il dans la technologie de GDR – Je ne sais pas

Question du sondage Comment votre établissement planifie-t-il les investissements requis dans les technologies de gestion des données de recherche ? Veuillez choisir toutes les réponses applicables.

Étiquette de valeur	Description de la valeur	Nombre	Pourcentage
---------------------	--------------------------	--------	-------------

0	Non choisi	43	55,8 %
1	Choisi	34	44,2 %

Nom de la variable	Q20g_InvestOther		
Étiquette variable	[Q20g] Comment l'établissement investira-t-il dans la technologie de GDR – Autre		
Question du sondage	Comment votre établissement planifie-t-il les investissements requis dans les technologies de gestion des données de recherche ? Veuillez choisir toutes les réponses applicables.		
Étiquette de valeur	Description de la valeur	Nombre	Pourcentage
0	Non choisi	64	83,1 %
1	Choisi	13	16,9 %

Nom de la variable	Q20g_InvestOtherT*		
Étiquette variable	[Q20g] Comment l'établissement investira-t-il dans la technologie de GDR – Autre [texte]		
Question du sondage	Comment votre établissement planifie-t-il les investissements requis dans les technologies de gestion des données de recherche ? Veuillez choisir toutes les réponses applicables. Autre		
Étiquette de valeur	Description de la valeur		
[beaucoup]	[chaîne]		

Nom de la variable	Q21_PosWillCreate*		
Étiquette variable	[Q21] Quels postes de gestion de données votre établissement prévoit-il créer au cours des deux prochaines années		
Question du sondage	Quels postes de gestion de données votre établissement prévoit-il créer au cours des deux prochaines années (veuillez fournir des appellations d'emploi) ? (p. ex., coordonnatrice de la gestion des données, agent de protection des données, bibliothécaire en gestion des données, spécialiste de la curation des données, gestionnaires de données ou scientifique des données)		
Étiquette de valeur	Description de la valeur		
[beaucoup]	[chaîne]		

Nom de la variable	Q22a_ProgramStaff		
Étiquette variable	[Q22a] Avoir un programme de perfectionnement professionnel axé sur la GDR pour le personnel		
Question du sondage	Votre établissement a-t-il actuellement un programme de perfectionnement professionnel axé sur la gestion des données de recherche pour le personnel (p. ex. perfectionnement ou acquisition de nouvelles connaissances) ?		
Étiquette de valeur	Description de la valeur	Nombre	Pourcentage
1	Oui	12	15,6 %
2	Non	58	75,3 %
3	Je ne sais pas	3	3,9 %
99	Non choisi	4	5,2 %

Nom de la variable	Q22b_ProgramStaffT*		
Étiquette variable	[Q22b] Comment le programme axé sur la GDR pour le personnel a-t-il été mis en œuvre ?		
Question du sondage	Si vous avez répondu « Oui » à la question 22, comment (quel programme cours/formation pédagogique est offert(e) ?)		
Étiquette de valeur	Description de la valeur		
[beaucoup]	[chaîne]		

Nom de la variable	Q23a_ProgramRes
---------------------------	------------------------

Étiquette variable [Q23a] Avoir un programme de perfectionnement professionnel sur la GDR pour les chercheurs
Question du sondage Votre établissement a-t-il actuellement un programme de perfectionnement professionnel axé sur la gestion des données de recherche pour les chercheurs (étudiants diplômés, postdoctorants ou professeurs-chercheurs) ?

Étiquette de valeur	Description de la valeur	Nombre	Pourcentage
1	Oui	12	15,6 %
2	Non	58	75,3 %
3	Je ne sais pas	3	3,9 %
99	Non choisi	4	5,2 %

Nom de la variable Q23b_ProgramResT*

Étiquette variable [Q23b] Comment le programme de GDR a-t-il été mis en œuvre par les chercheurs ?
Question du sondage Si vous avez répondu « Oui » à la question 23, comment (quel programme cours/formation pédagogique est offert(e) ?)

Étiquette de valeur [beaucoup] [chaîne]
Description de la valeur [chaîne]

Collaboration

Nom de la variable Q24a_CollReg

Étiquette variable [Q24a] Partenaire des initiatives de gestion des données de recherche ou contributeur – Initiative/réseau/collaboration régionale en gestion des données de recherche

Question du sondage Votre établissement est-il partenaire des initiatives de gestion des données de recherche suivantes ou y contribue-t-il de quelque façon que ce soit ?

Étiquette de valeur	Description de la valeur	Nombre	Pourcentage
0	Non choisi	33	42,9 %
1	Choisi	44	57,1 %

Nom de la variable Q24b_CollNat

Étiquette variable [Q24b] Partenaire des initiatives de gestion des données de recherche ou contributeur – Initiative/réseau/collaboration nationale en gestion des données de recherche

Question du sondage Votre établissement est-il partenaire des initiatives de gestion des données de recherche suivantes ou y contribue-t-il de quelque façon que ce soit ?

Étiquette de valeur	Description de la valeur	Nombre	Pourcentage
0	Non choisi	37	48,1 %
1	Choisi	40	51,9 %

Nom de la variable Q24c_CollInt

Étiquette variable [Q24c] Partenaire des initiatives de gestion des données de recherche ou contributeur – Initiative/réseau/collaboration internationale en gestion des données de recherche

Question du sondage Votre établissement est-il partenaire des initiatives de gestion des données de recherche suivantes ou y contribue-t-il de quelque façon que ce soit ?

Étiquette de valeur	Description de la valeur	Nombre	Pourcentage
0	Non choisi	67	87,0 %
1	Choisi	10	13,0 %

Nom de la variable Q24d_CollDis

Étiquette variable [Q24d] Partenaire des initiatives de gestion des données de recherche ou contributeur – Initiative/réseau/collaboration en gestion des données de recherche propre à une discipline

Question du sondage	Votre établissement est-il partenaire des initiatives de gestion des données de recherche suivantes ou y contribue-t-il de quelque façon que ce soit ?		
Étiquette de valeur	Description de la valeur	Nombre	Pourcentage
0	Non choisi	68	88,3 %
1	Choisi	9	11,7 %

Nom de la variable	Q24e_CollOther		
Étiquette variable	[Q24e] Partenaire des initiatives de gestion des données de recherche ou contributeur – Autre		
Question du sondage	Votre établissement est-il partenaire des initiatives de gestion des données de recherche suivantes ou y contribue-t-il de quelque façon que ce soit ?		
Étiquette de valeur	Description de la valeur	Nombre	Pourcentage
0	Non choisi	67	87,0 %
1	Choisi	10	13,0 %

Nom de la variable	Q24f_CollOtherT*		
Étiquette variable	[Q24f] Partenaire des initiatives de gestion des données de recherche ou contributeur – Autre [texte]		
Question du sondage	Votre établissement est-il partenaire des initiatives de gestion des données de recherche suivantes ou y contribue-t-il de quelque façon que ce soit ?		
Étiquette de valeur	Description de la valeur	Nombre	Pourcentage
[beaucoup]	[chaîne]		

Connaissance

Nom de la variable	Q25_AwareInst		
Étiquette variable	[Q25] Niveau de connaissance des groupes d'intervenants dans l'établissement – Haute direction de l'établissement		
Question du sondage	Évaluez votre niveau de connaissance de chacun des groupes d'intervenants dans votre établissement concernant le développement de la politique de gestion de données de recherche des trois organismes :		
Étiquette de valeur	Description de la valeur	Nombre	Pourcentage
1	Je ne sais pas	5	6,5 %
2	Très faible	10	13,0 %
3	Faible	17	22,1 %
4	Ni élevé, ni faible	19	24,7 %
5	Élevé	15	19,5 %
6	Très élevé	6	7,8 %
99	Non choisi	5	6,5 %

Nom de la variable	Q25_AwareLib		
Étiquette variable	[Q25] Niveau de connaissance des groupes d'intervenants dans l'établissement – Bibliothécaires		
Question du sondage	Évaluez votre niveau de connaissance de chacun des groupes d'intervenants dans votre établissement concernant le développement de la politique de gestion de données de recherche des trois organismes :		
Étiquette de valeur	Description de la valeur	Nombre	Pourcentage
1	Je ne sais pas	4	5,2 %
2	Très faible	5	6,5 %
3	Faible	7	9,1 %
4	Ni élevé, ni faible	22	28,6 %

5	Élevé	20	26,0 %
6	Très élevé	14	18,2 %
99	Non choisi	5	6,5 %

Nom de la variable	Q25_AwareEarlyRes		
Étiquette variable	[Q25] Niveau de connaissance des groupes d'intervenants dans l'établissement – Chercheurs en début de carrière (étudiants diplômés, postdoctorants, nouveaux professeurs-chercheurs)		
Question du sondage	Évaluez votre niveau de connaissance de chacun des groupes d'intervenants dans votre établissement concernant le développement de la politique de gestion de données de recherche des trois organismes :		
Étiquette de valeur	Description de la valeur	Nombre	Pourcentage
1	Je ne sais pas	11	14,3 %
2	Très faible	19	24,7 %
3	Faible	25	32,5 %
4	Ni élevé, ni faible	16	20,8 %
5	Élevé	1	1,3 %
6	Très élevé	0	0,0 %
99	Non choisi	5	6,5 %

Nom de la variable	Q25_AwareMidRes		
Étiquette variable	[Q25] Niveau de connaissance des groupes d'intervenants dans l'établissement – Chercheurs en milieu de carrière		
Question du sondage	Évaluez votre niveau de connaissance de chacun des groupes d'intervenants dans votre établissement concernant le développement de la politique de gestion de données de recherche des trois organismes :		
Étiquette de valeur	Description de la valeur	Nombre	Pourcentage
1	Je ne sais pas	12	15,6 %
2	Très faible	12	15,6 %
3	Faible	25	32,5 %
4	Ni élevé, ni faible	15	19,5 %
5	Élevé	7	9,1 %
6	Très élevé	1	1,3 %
99	Non choisi	5	6,5 %

Nom de la variable	Q25_AwareSeniorRes		
Étiquette variable	[Q25] Niveau de connaissance des groupes d'intervenants dans l'établissement – Chercheurs chevronnés		
Question du sondage	Évaluez votre niveau de connaissance de chacun des groupes d'intervenants dans votre établissement concernant le développement de la politique de gestion de données de recherche des trois organismes :		
Étiquette de valeur	Description de la valeur	Nombre	Pourcentage
1	Je ne sais pas	13	16,9 %
2	Très faible	10	13,0 %
3	Faible	26	33,8 %
4	Ni élevé, ni faible	12	15,6 %
5	Élevé	8	10,4 %
6	Très élevé	3	3,9 %

Obstacles et défis

Nom de la variable	Q26a_BarBenefit		
Étiquette variable	[Q26a] Obstacles/défis pour soutenir la gestion des données de recherche et adhérer aux principes FAIR – Connaissance limitée des avantages de la gestion des données de recherche		
Question du sondage	Quels obstacles/défis votre établissement entrevoit-il pour bien soutenir la gestion des données de recherche et adhérer aux principes FAIR (c.-à-d., rendre les données Faciles à trouver, Accessibles, Interopérables et Réutilisables) ? Veuillez choisir toutes les réponses applicables.		
Étiquette de valeur	Description de la valeur	Nombre	Pourcentage
0	Non choisi	22	28,6 %
1	Choisi	55	71,4 %

Nom de la variable	Q26b_BarResist		
Étiquette variable	[Q26b] Obstacles/défis pour soutenir la gestion des données de recherche et adhérer aux principes FAIR – Résistance à rendre les données accessibles ou à les partager		
Question du sondage	Quels obstacles/défis votre établissement entrevoit-il pour bien soutenir la gestion des données de recherche et adhérer aux principes FAIR (c.-à-d., rendre les données Faciles à trouver, Accessibles, Interopérables et Réutilisables) ? Veuillez choisir toutes les réponses applicables.		
Étiquette de valeur	Description de la valeur	Nombre	Pourcentage
0	Non choisi	28	36,4 %
1	Choisi	49	63,6 %

Nom de la variable	Q26c_BarLegal		
Étiquette variable	[Q26c] Obstacles/défis pour soutenir la gestion des données de recherche et adhérer aux principes FAIR – Préoccupations concernant le cadre juridique		
Question du sondage	Quels obstacles/défis votre établissement entrevoit-il pour bien soutenir la gestion des données de recherche et adhérer aux principes FAIR (c.-à-d., rendre les données Faciles à trouver, Accessibles, Interopérables et Réutilisables) ? Veuillez choisir toutes les réponses applicables.		
Étiquette de valeur	Description de la valeur	Nombre	Pourcentage
0	Non choisi	43	55,8 %
1	Choisi	34	44,2 %

Nom de la variable	Q26d_BarCost		
Étiquette variable	[Q26d] Obstacles/défis pour soutenir la gestion des données de recherche et adhérer aux principes FAIR – Préoccupations concernant l'augmentation des coûts		
Question du sondage	Quels obstacles/défis votre établissement entrevoit-il pour bien soutenir la gestion des données de recherche et adhérer aux principes FAIR (c.-à-d., rendre les données Faciles à trouver, Accessibles, Interopérables et Réutilisables) ? Veuillez choisir toutes les réponses applicables.		
Étiquette de valeur	Description de la valeur	Nombre	Pourcentage
0	Non choisi	31	40,3 %
1	Choisi	46	59,7 %

Nom de la variable	Q26e_BarTech		
Étiquette variable	[Q26e] Obstacles/défis pour soutenir la gestion des données de recherche et adhérer aux principes FAIR – Complexité technique		
Question du sondage	Quels obstacles/défis votre établissement entrevoit-il pour bien soutenir la gestion des données de recherche et adhérer aux principes FAIR (c.-à-d., rendre les données Faciles à trouver, Accessibles, Interopérables et Réutilisables) ? Veuillez choisir toutes les réponses applicables.		

Étiquette de valeur	Description de la valeur	Nombre	Pourcentage
0	Non choisi	31	40,3 %
1	Choisi	46	59,7 %
Nom de la variable Q26f_BarConfid			
Étiquette variable [Q26f] Obstacles/défis pour soutenir la gestion des données de recherche et adhérer aux principes FAIR – Limitations imposées en vertu de clauses de confidentialité d'un contrat de recherche public-privé			
Question du sondage Quels obstacles/défis votre établissement entrevoit-il pour bien soutenir la gestion des données de recherche et adhérer aux principes FAIR (c.-à-d., rendre les données Faciles à trouver, Accessibles, Interopérables et Réutilisables) ? Veuillez choisir toutes les réponses applicables.			
Étiquette de valeur	Description de la valeur	Nombre	Pourcentage
0	Non choisi	30	39,0 %
1	Choisi	47	61,0 %
Nom de la variable Q26g_BarDis			
Étiquette variable [Q26g] Obstacles/défis pour soutenir la gestion des données de recherche et adhérer aux principes FAIR – Pratiques disciplinaires différentes			
Question du sondage Quels obstacles/défis votre établissement entrevoit-il pour bien soutenir la gestion des données de recherche et adhérer aux principes FAIR (c.-à-d., rendre les données Faciles à trouver, Accessibles, Interopérables et Réutilisables) ? Veuillez choisir toutes les réponses applicables.			
Étiquette de valeur	Description de la valeur	Nombre	Pourcentage
0	Non choisi	38	49,4 %
1	Choisi	39	50,6 %
Nom de la variable Q26h_BarTime			
Étiquette variable [Q26h] Obstacles/défis pour soutenir la gestion des données de recherche et adhérer aux principes FAIR – Manque de temps pour nettoyer et préparer les données et les métadonnées			
Question du sondage Quels obstacles/défis votre établissement entrevoit-il pour bien soutenir la gestion des données de recherche et adhérer aux principes FAIR (c.-à-d., rendre les données Faciles à trouver, Accessibles, Interopérables et Réutilisables) ? Veuillez choisir toutes les réponses applicables.			
Étiquette de valeur	Description de la valeur	Nombre	Pourcentage
0	Non choisi	22	28,6 %
1	Choisi	55	71,4 %
Nom de la variable Q26i_BarIncent			
Étiquette variable [Q26i] Obstacles/défis pour soutenir la gestion des données de recherche et adhérer aux principes FAIR – Absence d'incitatif à promouvoir la gestion des données de recherche			
Question du sondage Quels obstacles/défis votre établissement entrevoit-il pour bien soutenir la gestion des données de recherche et adhérer aux principes FAIR (c.-à-d., rendre les données Faciles à trouver, Accessibles, Interopérables et Réutilisables) ? Veuillez choisir toutes les réponses applicables.			
Étiquette de valeur	Description de la valeur	Nombre	Pourcentage
0	Non choisi	24	31,2 %
1	Choisi	53	68,8 %
Nom de la variable Q26j_BarPolicy			
Étiquette variable [Q26j] Obstacles/défis pour soutenir la gestion des données de recherche et adhérer aux principes FAIR – Absence de politiques ou de directives à l'échelle nationale			

Question du sondage	Quels obstacles/défis votre établissement entrevoit-il pour bien soutenir la gestion des données de recherche et adhérer aux principes FAIR (c.-à-d., rendre les données Faciles à trouver, Accessibles, Interopérables et Réutilisables) ? Veuillez choisir toutes les réponses applicables.		
Étiquette de valeur	Description de la valeur	Nombre	Pourcentage
0	Non choisi	32	41,6 %
1	Choisi	45	58,4 %
Nom de la variable	Q26k_BarSkill		
Étiquette variable	[Q26k] Obstacles/défis pour soutenir la gestion des données de recherche et adhérer aux principes FAIR – Manque de personnel qualifié dans le domaine		
Question du sondage	Quels obstacles/défis votre établissement entrevoit-il pour bien soutenir la gestion des données de recherche et adhérer aux principes FAIR (c.-à-d., rendre les données Faciles à trouver, Accessibles, Interopérables et Réutilisables) ? Veuillez choisir toutes les réponses applicables.		
Étiquette de valeur	Description de la valeur	Nombre	Pourcentage
0	Non choisi	28	36,4 %
1	Choisi	49	63,6 %
Nom de la variable	Q26l_BarLackSupp		
Étiquette variable	[Q26l] Obstacles/défis pour soutenir la gestion des données de recherche et adhérer aux principes FAIR – Manque de soutien pour les chercheurs		
Question du sondage	Quels obstacles/défis votre établissement entrevoit-il pour bien soutenir la gestion des données de recherche et adhérer aux principes FAIR (c.-à-d., rendre les données Faciles à trouver, Accessibles, Interopérables et Réutilisables) ? Veuillez choisir toutes les réponses applicables.		
Étiquette de valeur	Description de la valeur	Nombre	Pourcentage
0	Non choisi	30	39,0 %
1	Choisi	47	61,0 %
Nom de la variable	Q26m_BarCoorIns		
Étiquette variable	[Q26m] Obstacles/défis pour soutenir la gestion des données de recherche et adhérer aux principes FAIR – Manque de coordination entre les principaux intervenants dans l'établissement		
Question du sondage	Quels obstacles/défis votre établissement entrevoit-il pour bien soutenir la gestion des données de recherche et adhérer aux principes FAIR (c.-à-d., rendre les données Faciles à trouver, Accessibles, Interopérables et Réutilisables) ? Veuillez choisir toutes les réponses applicables.		
Étiquette de valeur	Description de la valeur	Nombre	Pourcentage
0	Non choisi	38	49,4 %
1	Choisi	39	50,6 %
Nom de la variable	Q26n_BarCoorReg		
Étiquette variable	[Q26n] Obstacles/défis pour soutenir la gestion des données de recherche et adhérer aux principes FAIR – Manque de coordination à l'échelle régionale ou nationale		
Question du sondage	Quels obstacles/défis votre établissement entrevoit-il pour bien soutenir la gestion des données de recherche et adhérer aux principes FAIR (c.-à-d., rendre les données Faciles à trouver, Accessibles, Interopérables et Réutilisables) ? Veuillez choisir toutes les réponses applicables.		
Étiquette de valeur	Description de la valeur	Nombre	Pourcentage
0	Non choisi	63	81,8 %
1	Choisi	14	18,2 %
Nom de la variable	Q26o_BarFund		

Étiquette variable	[Q26o] Obstacles/défis pour soutenir la gestion des données de recherche et adhérer aux principes FAIR – Manque de financement		
Question du sondage	Quels obstacles/défis votre établissement entrevoit-il pour bien soutenir la gestion des données de recherche et adhérer aux principes FAIR (c.-à-d., rendre les données Faciles à trouver, Accessibles, Interopérables et Réutilisables) ? Veuillez choisir toutes les réponses applicables.		
Étiquette de valeur	Description de la valeur	Nombre	Pourcentage
0	Non choisi	25	32,5 %
1	Choisi	52	67,5 %

Nom de la variable	Q26p_BarAware		
Étiquette variable	[Q26p] Obstacles/défis pour soutenir la gestion des données de recherche et adhérer aux principes FAIR – Manque de connaissance, y compris les possibilités de formation		
Question du sondage	Quels obstacles/défis votre établissement entrevoit-il pour bien soutenir la gestion des données de recherche et adhérer aux principes FAIR (c.-à-d., rendre les données Faciles à trouver, Accessibles, Interopérables et Réutilisables) ? Veuillez choisir toutes les réponses applicables.		
Étiquette de valeur	Description de la valeur	Nombre	Pourcentage
0	Non choisi	29	37,7 %
1	Choisi	48	62,3 %

Nom de la variable	Q26q_BarOther		
Étiquette variable	[Q26q] Obstacles/défis pour soutenir la gestion des données de recherche et adhérer aux principes FAIR – Autre		
Question du sondage	Quels obstacles/défis votre établissement entrevoit-il pour bien soutenir la gestion des données de recherche et adhérer aux principes FAIR (c.-à-d., rendre les données Faciles à trouver, Accessibles, Interopérables et Réutilisables) ? Veuillez choisir toutes les réponses applicables.		
Étiquette de valeur	Description de la valeur	Nombre	Pourcentage
0	Non choisi	73	94,8 %
1	Choisi	4	5,2 %

Nom de la variable	Q26q_BarOtherT*		
Étiquette variable	[Q26q] Obstacles/défis pour soutenir la gestion des données de recherche et adhérer aux principes FAIR – Autre [texte]		
Question du sondage	Quels obstacles/défis votre établissement entrevoit-il pour bien soutenir la gestion des données de recherche et adhérer aux principes FAIR (c.-à-d., rendre les données Faciles à trouver, Accessibles, Interopérables et Réutilisables) ? Veuillez choisir toutes les réponses applicables. Autre		
Étiquette de valeur	Description de la valeur		
[beaucoup]	[chaîne]		

Accélérateur potentiel

Nom de la variable	Q27a_ActIns*		
Étiquette variable	[Q27a] Actions visant à promouvoir la gestion des données de recherche et l'adhésion aux principes FAIR – Dans votre établissement		
Question du sondage	Quelles sont les mesures les plus importantes qui pourraient aider à promouvoir la gestion des données de recherche et le respect des principes FAIR (repérage, accessibilité, interopérabilité et réutilisabilité) des données de recherche dans votre établissement ?		
Étiquette de valeur	Description de la valeur		
[beaucoup]	[chaîne]		

Nom de la variable	Q27b_ActReg*
Étiquette variable	[Q27b] Actions visant à promouvoir la gestion des données de recherche et l'adhésion aux principes FAIR – À l'échelle régionale
Question du sondage	Quelles sont les mesures les plus importantes qui pourraient aider à promouvoir la gestion des données de recherche et le respect des principes FAIR (repérage, accessibilité, interopérabilité et réutilisabilité) des données de recherche dans votre établissement ?
Étiquette de valeur [beaucoup]	Description de la valeur [chaîne]

Nom de la variable	Q27c_ActNat*
Étiquette variable	[Q27c] Actions visant à promouvoir la gestion des données de recherche et l'adhésion aux principes FAIR – À l'échelle nationale
Question du sondage	Quelles sont les mesures les plus importantes qui pourraient aider à promouvoir la gestion des données de recherche et le respect des principes FAIR (repérage, accessibilité, interopérabilité et réutilisabilité) des données de recherche dans votre établissement ?
Étiquette de valeur [beaucoup]	Description de la valeur [chaîne]

Nom de la variable	Q27d_ActInt*
Étiquette variable	[Q27d] Actions visant à promouvoir la gestion des données de recherche et l'adhésion aux principes FAIR – À l'échelle internationale
Question du sondage	Quelles sont les mesures les plus importantes qui pourraient aider à promouvoir la gestion des données de recherche et le respect des principes FAIR (repérage, accessibilité, interopérabilité et réutilisabilité) des données de recherche dans votre établissement ?
Étiquette de valeur [beaucoup]	Description de la valeur [chaîne]

Nom de la variable	Q27e_ActDis*
Étiquette variable	[Q27e] Actions visant à promouvoir la gestion des données de recherche et l'adhésion aux principes FAIR – Au sein des disciplines
Question du sondage	Quelles sont les mesures les plus importantes qui pourraient aider à promouvoir la gestion des données de recherche et le respect des principes FAIR (repérage, accessibilité, interopérabilité et réutilisabilité) des données de recherche dans votre établissement ?
Étiquette de valeur [beaucoup]	Description de la valeur [chaîne]

Nom de la variable	Q27f_ActOther*
Étiquette variable	[Q27f] Actions visant à promouvoir la gestion des données de recherche et l'adhésion aux principes FAIR – Autre
Question du sondage	Quelles sont les mesures les plus importantes qui pourraient aider à promouvoir la gestion des données de recherche et le respect des principes FAIR (repérage, accessibilité, interopérabilité et réutilisabilité) des données de recherche dans votre établissement ?
Étiquette de valeur [beaucoup]	Description de la valeur [chaîne]

Variabes dérivées

Nom de la variable	Région
Étiquette variable	Région [VD]

Question du sondage	Région [variable dérivée selon la PROV]		
Étiquette de valeur	Description de la valeur	Nombre	Pourcentage
1	Atlantique	9	11,7 %
2	Québec	23	29,9 %
3	Ontario	21	27,3 %
4	Région de l'Ouest	24	31,2 %
99	Non déclaré	0	0,0 %

Nom de la variable	CRKNBand*
Étiquette variable	Bande du RCDR [VD]
Question du sondage	Bande du RCDR [variable dérivée selon l'INST]
Étiquette de valeur	Description de la valeur
1	1
2	2
3	3
4	4
5	5
6	6
7	7
8	8
9	9
10	10
11	11
12	12
13	13
98	Pas au RCDR
99	Nom de l'établissement non indiqué

Nom de la variable	CRKNBandGR		
Étiquette variable	Au RCDR [VD]		
Question du sondage	Bande du RCDR [variable dérivée selon l'INST]		
Étiquette de valeur	Description de la valeur	Nombre	Pourcentage
0	Pas au RCDR	31	40,3 %
1	Au RCDR	46	59,7 %
99	Nom de l'établissement non indiqué	0	0,0 %

Nom de la variable	InstTypeGR		
Étiquette variable	Type d'établissement (collège/cégep groupé) [VD]		
Question du sondage	Type d'établissement (collège/cégep groupé) [variable dérivée selon l'INST]		
Étiquette de valeur	Description de la valeur	Nombre	Pourcentage
1	Université	52	67,5 %
2	Collège/CEGEP	21	27,3 %
3	Centre de recherche	1	1,3 %

4	Gouvernement	3	3,9 %
5	Autre qu'université	0	0,0 %
99	Non déclaré	0	0,0 %