

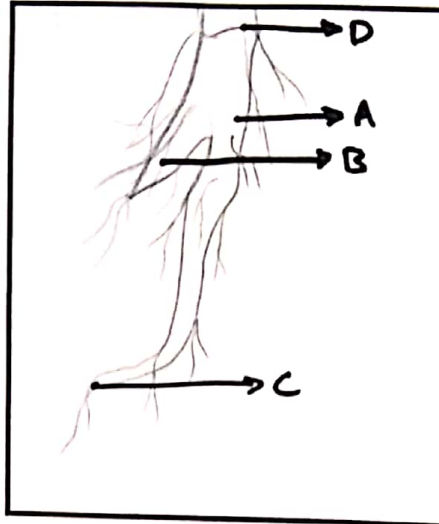
D. Hasil Pengamatan

Gambar Hasil Pengamatan (Akar, batang, daun, bunga, dan buah)

1. Kembang sepatu (*Hibiscus rosa-sinensis*)

a. Akar


1) Gambar hasil pengamatan



Keterangan:

- A. Batang Akar
- B. Cabang Akar
- C. Ujung Akar
- D. Pangkal Akar

2) Literatur



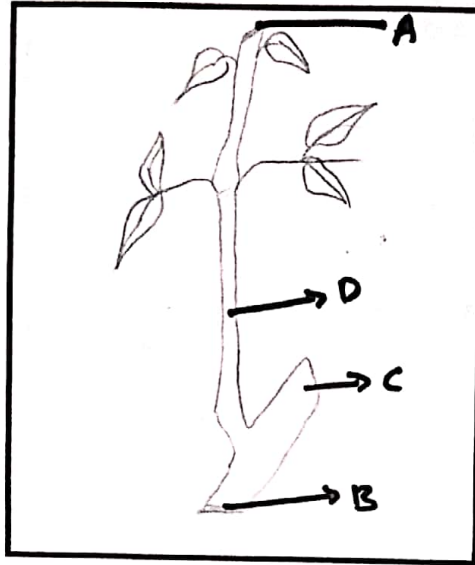
Keterangan:

- A. Batang Akar
- B. Cabang Akar
- C. Ujung Akar
- D. Pangkal Akar

(Sumber: Dok. Pribadi, 2020)

b. Batang

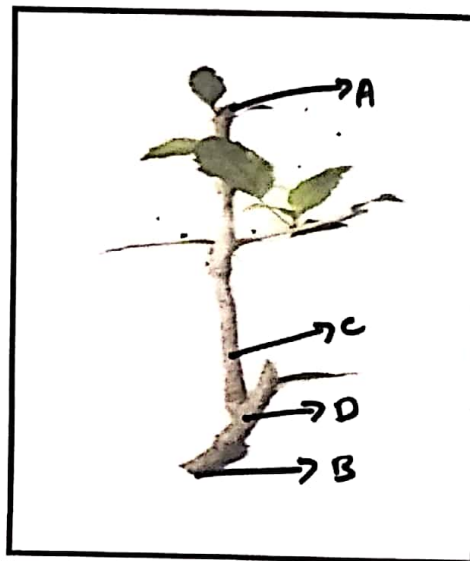
1) Gambar hasil pengamatan



Keterangan:

- A. Ujung Batang
- B. Pangkal Batang
- C. Cabang Batang
- D. Batang

2) Literatur



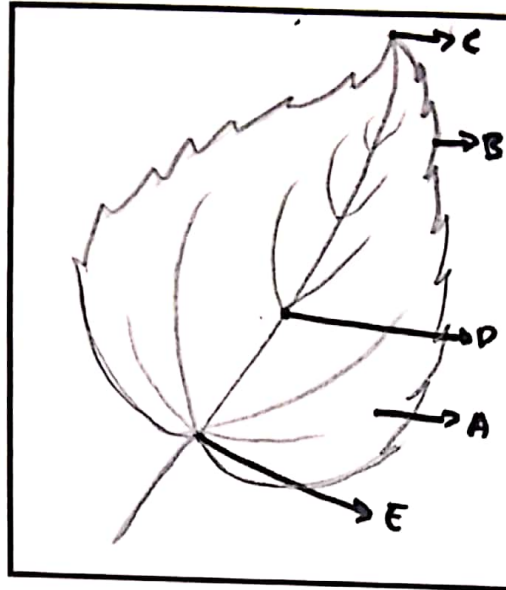
Keterangan:

- A. Ujung Batang
- B. Pangkal Batang
- C. Cabang Batang
- D. Batang

(Sumber: Dok. Pribadi, 2020)


c. Daun

1) Gambar hasil pengamatan



- Keterangan:
- A. Helai Daun
 - B. Tepi Daun
 - C. Ujung Daun
 - D. Tulang Daun
 - E. Tepi Daun

2) Literatur

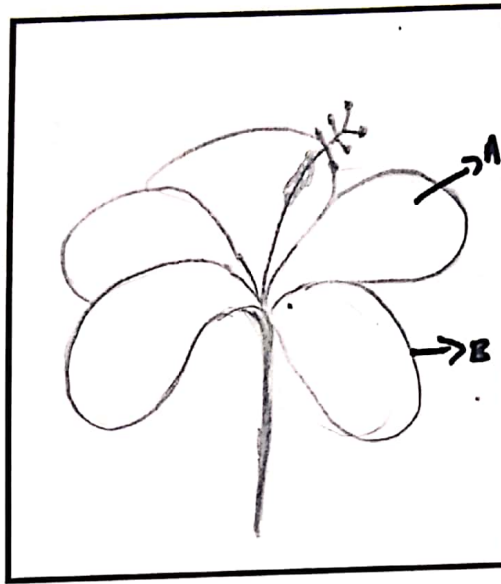


- Keterangan:
- A. Helai Daun
 - B. Tepi Daun
 - C. Ujung Daun
 - D. Tulang Daun
 - E. Tepi Daun

(Sumber: Kris, 2016)

d. Bunga

1) Gambar hasil pengamatan




Keterangan:

A. Mahkota Bunga

B. Tepi Bunga

2) Literatur



Keterangan:

A. Mahkota Bunga

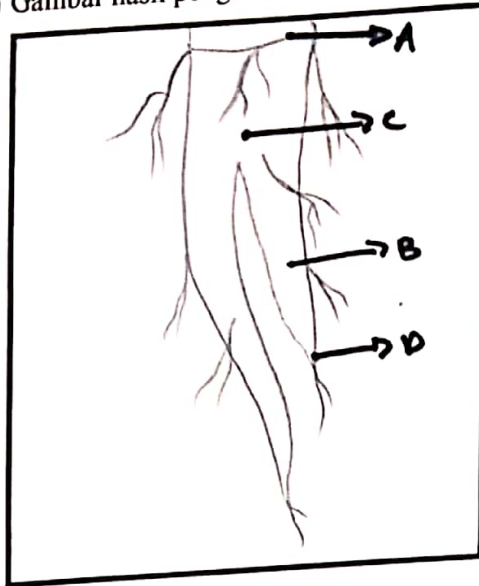
B. Tepi Bunga

(Sumber: Jackson, 2017)

2. Papaya (*Carica papaya* L.)

a. Akar

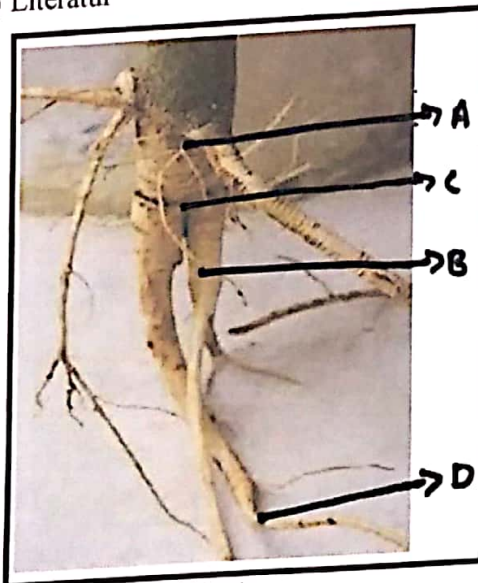
1) Gambar hasil pengamatan



Keterangan:

- A. Pangkal Akar
- B. Cabang Akar
- C. Batang Akar
- D. Ujung Akar

2) Literatur



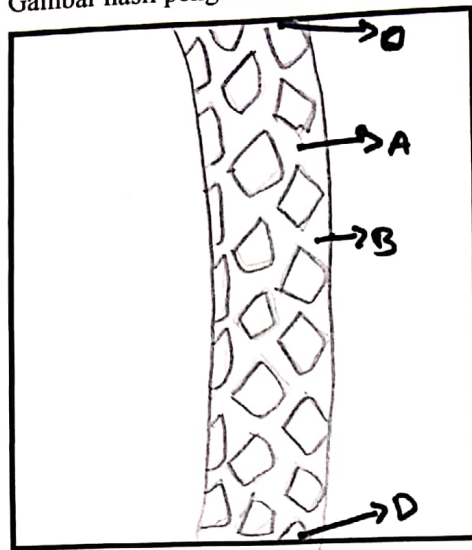
Keterangan:

- A. Pangkal Akar
- B. Cabang Akar
- C. Batang Akar
- D. Ujung Batang

(Sumber: Leo, 2017)

b. Batang


1) Gambar hasil pengamatan



Keterangan:

- A. Batang
- B. Cabang Batang
- C. Pangkal Batang
- D. Ujung Batang

2) Literatur



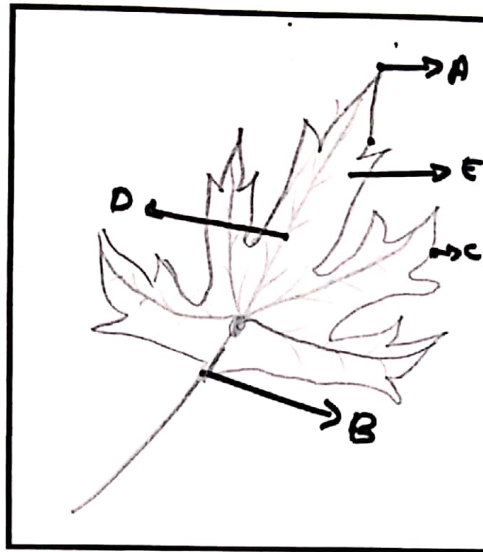
Keterangan:

- A. Batang
- B. Cabang Batang
- C. Pangkal Batang
- D. Ujung Batang

(Sumber: Alvaro, 2017)


c. Daun

1) Gambar hasil pengamatan



- Keterangan:
- A. Ujung Daun
 - B. Pangkal Daun
 - C. Tepi Daun
 - D. Tulang Daun
 - E. Helai Daun

2) Literatur



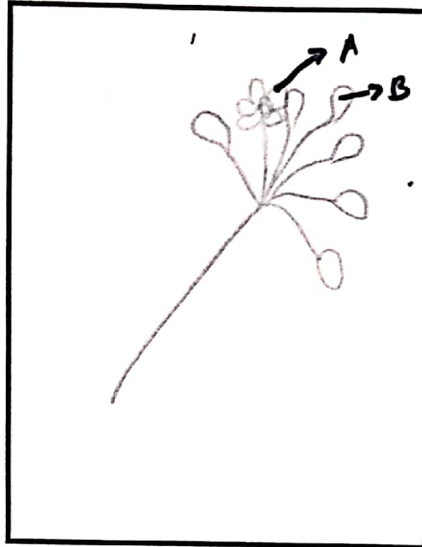
- Keterangan:
- A. Ujung Daun
 - B. Pangkal Daun
 - C. Tepi Daun
 - D. Tulang Daun
 - E. Helai Daun

(Sumber: Klopp, 2016)

d. Bunga

1) Bunga jantan

a) Gambar hasil pengamatan




Keterangan:

A. Tenda Bunga

B. Bakal Buah

b) Literatur



Keterangan:

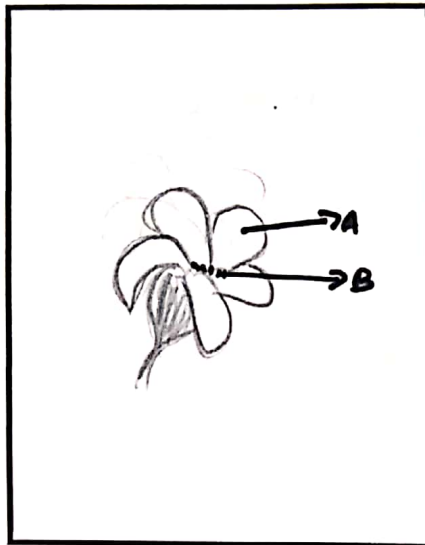
A. Tenda Bunga

B. Bakal Buah

(Sumber: Sanjaya, 2018)

2) Bunga betina

a) Gambar hasil pengamatan




Keterangan:

A. Tenda Bunga

B. Bakal Buah

b) Literatur



Keterangan:

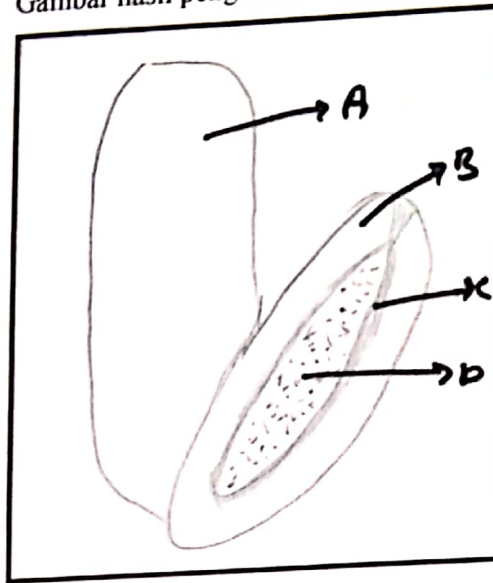
A. Tenda Bunga

B. Bakal Buah

(Sumber: Sanjaya, 2018)

e. Buah

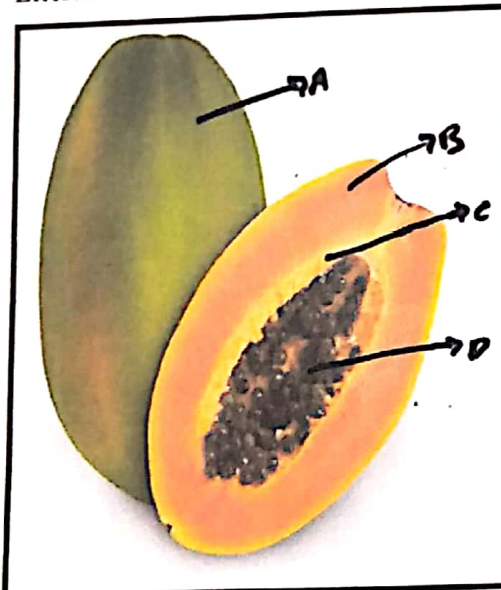
1) Gambar hasil pengamatan



Keterangan:

- A. Eksocarpium
- B. Mesocarpium
- C. Endocarpium
- D. Biji

2) Literatur



Keterangan:

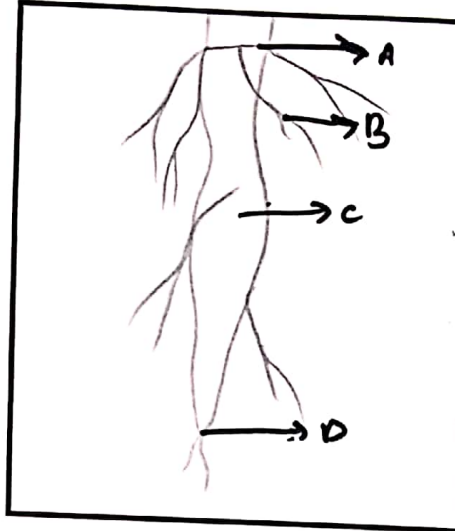
- A. Eksocarpium
- B. Mesocarpium
- C. Endocarpium
- D. Biji

(Sumber: Sanjaya, 2018)

3. Waru (*Hibiscus tiliaceus* L.)

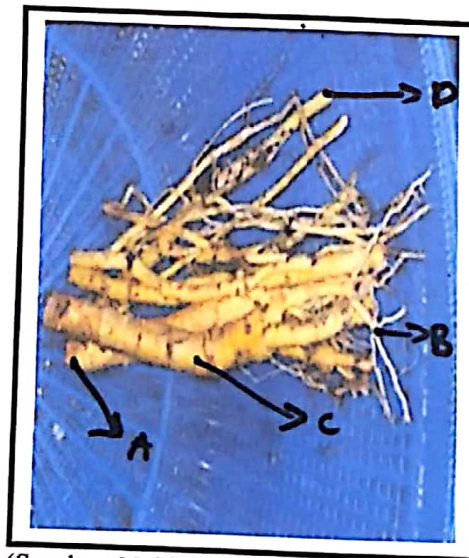
a. Akar

1) Gambar hasil pengamatan



Keterangan:
A. Pangkal Akar
B. Cabang Akar
C. Batang Akar
D. Ujung Akar

2) Literatur

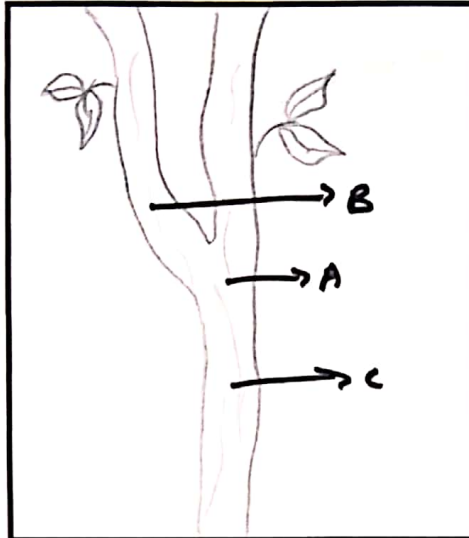


Keterangan:
A. Pangkal Akar
B. Cabang Akar
C. Batang Akar
D. Ujung Akar

(Sumber: Nabil, 2016)

b. Batang

1) Gambar hasil pengamatan



Keterangan:

- A. Batang
- B. Cabang Batang
- C. Permukaan Batang

2) Literatur



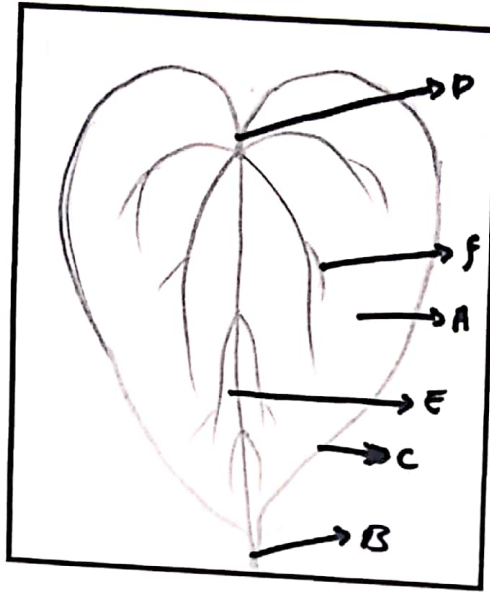
Keterangan:

- A. Batang
- B. Cabang batang
- C. Permukaan Batang

(Sumber: Saherr, 2018)

c. Daun


1) Gambar hasil pengamatan



Keterangan:

- A. Helai Daun
- B. Ujung Daun
- C. Tepi Daun
- D. Pangkal Daun
- E. Tulang Daun
- F. Anak Tulang Daun

2) Literatur



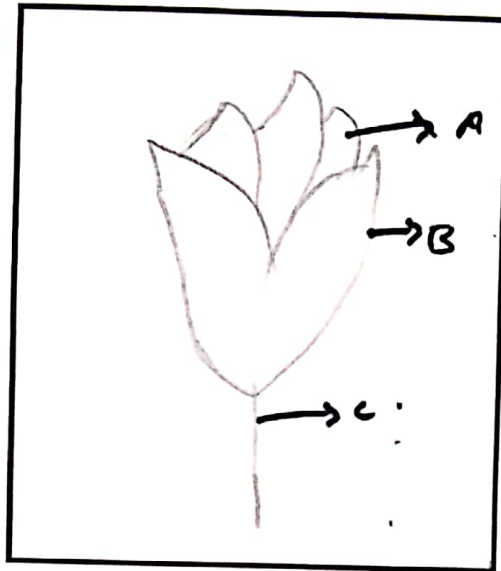
Keterangan:

- A. Helai Daun
- B. Ujung Daun
- C. Tepi Daun
- D. Pangkal Daun
- E. Tulang Daun
- F. Anak Tulang Daun

(Sumber: Paulo, 2015)

d. Bunga

1) Gambar hasil pengamatan




Keterangan:

A. Mahkota Bunga

B. Tepi Daun

C. Tangkai Bunga

2) Literatur



Keterangan:

A. Mahkota Bunga

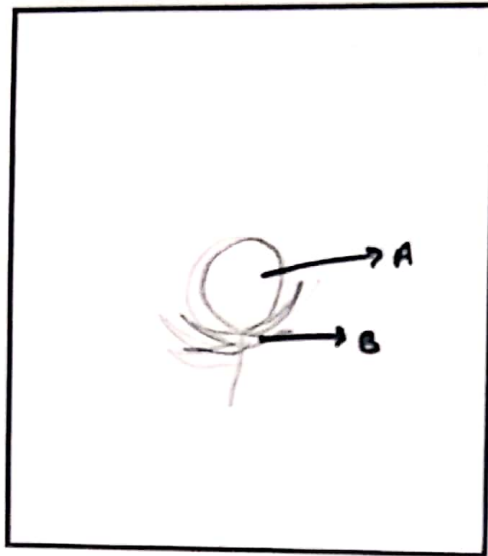
B. Tepi Bunga

C. Tangkai Bunga

(Sumber: Fergie, 2014)

e. Buah

1) Gambar hasil pengamatan




Keterangan:

A. Buah

B. Kelopak

2) Literatur



Keterangan:

A. Buah

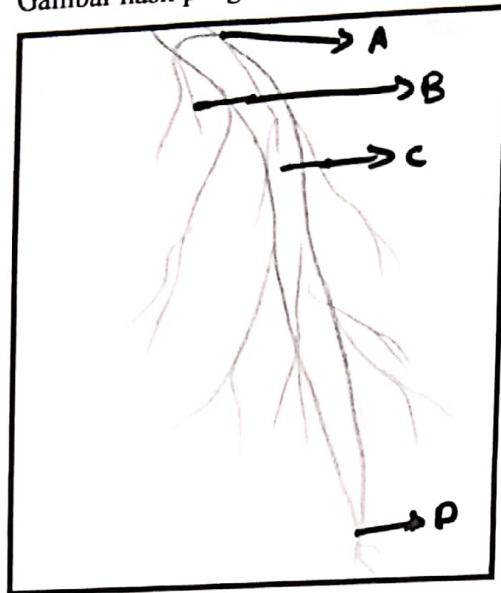
B. Kelopak

(Sumber Rocky, 2018)

4. Ciplukan blungsung/cipet (*Passiflora foetida* L.)

a. Akar

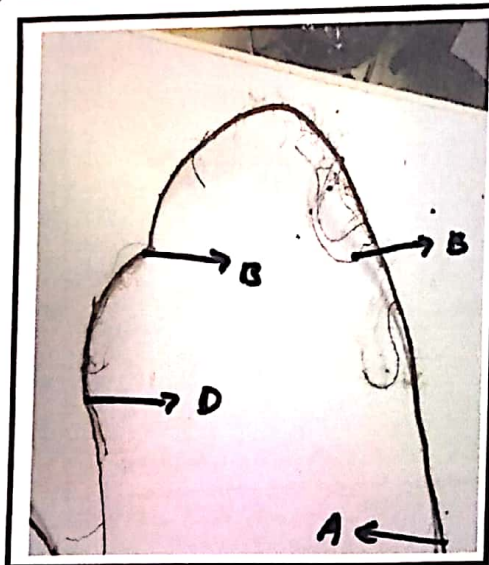
1) Gambar hasil pengamatan



Keterangan:

- A. Pangkal Akar
- B. Cabang Akar
- C. Batang Akar
- D. Ujung Akar

2) Literatur




Keterangan:

- A. Pangkal Akar
- B. Cabang Akar
- C. Batang Akar
- D. Ujung Akar

(Sumber: Dok. Pribadi, 2020)

b. Batang

1) Gambar hasil pengamatan




Keterangan:

A. Batang

B. Pangkal Batang

C. Permukaan Batang

2) Literatur



Keterangan:

A. Batang

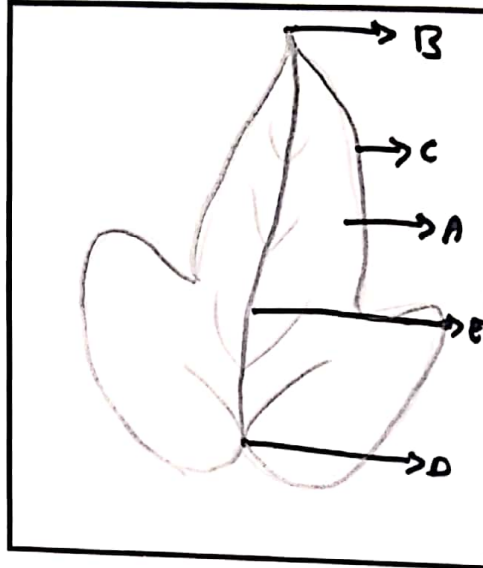
B. Pangkal Batang

C. Permukaan Batang

(Sumber: Dok. Pribadi, 2020)

c. Daun


1) Gambar hasil pengamatan



Keterangan:

- A. Helai Daun
- B. Ujung Daun
- C. Tepi Daun
- D. Pangkal Daun
- E. Tulang Daun

2) Literatur



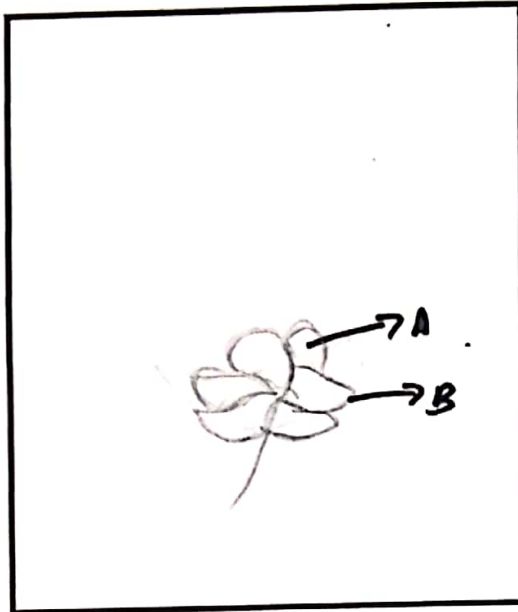
Keterangan:

- A. Helai Daun
- B. Ujung Daun
- C. Tepi Daun
- D. Pangkal Daun
- E. Tulang Daun

(Sumber: Paulo, 2015)

d. Bunga

1) Gambar hasil pengamatan




Keterangan:

A. Mahkota Bunga

B. Tepi Daun

2) Literatur



Keterangan:

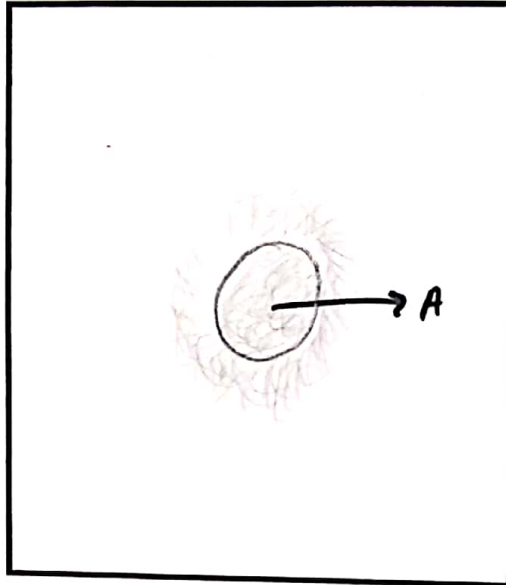
A. Mahkota Bunga

B. Tepi Bunga

(Sumber: Fergie, 2014)

e. Buah

1) Gambar hasil pengamatan



Keterangan:

A. Buah

2) Literatur



Keterangan:

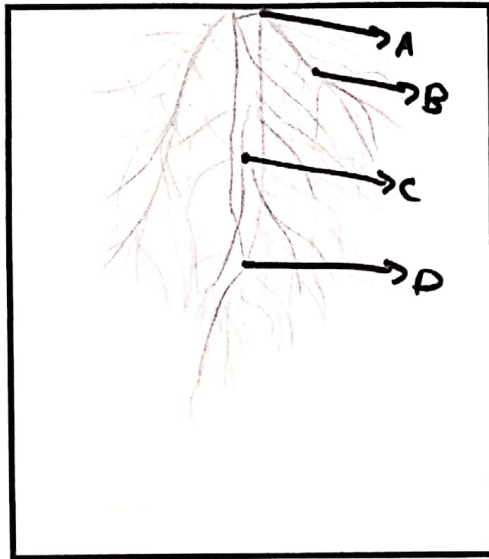
A. Buah

(Sumber: Fergie, 2014)

5. Tanjung (*Mimusops elengi* L.)

a. Akar

1) Gambar hasil pengamatan



Keterangan:


A. Pangkal Akar

B. Cabang Akar

C. Batang Akar

D. Ujung Akar

2) Literatur



Keterangan:

A. Pangkal Akar

B. Cabang Akar

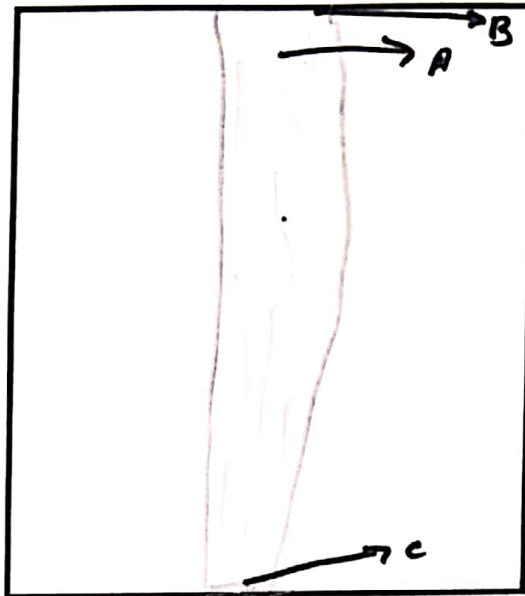
C. Batang Akar

D. Ujung Akar

(Sumber: Dok.Pribadi, 2020)

b. Batang

1) Gambar hasil pengamatan




Keterangan:

A. Batang

B. Pangkal Batang

C. Ujung Batang

2) Literatur



Keterangan:

A. Batang

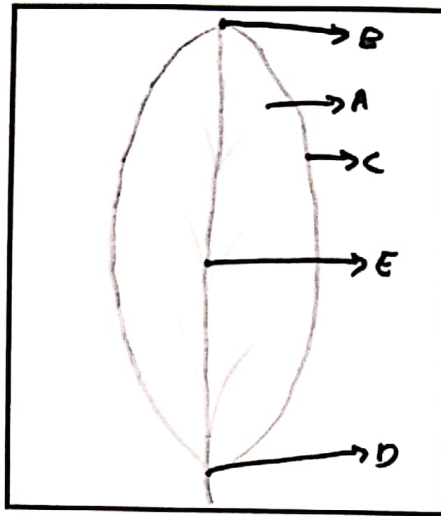
B. Pangkal Batang

C. Ujung Batang

(Sumber: Dok. Pribadi, 2020)

c. Daun


1) Gambar hasil pengamatan



Keterangan:

- A. Helai Daun
- B. Ujung Daun
- C. Tepi Daun
- D. Pangkal Daun
- E. Tulang Daun

2) Literatur



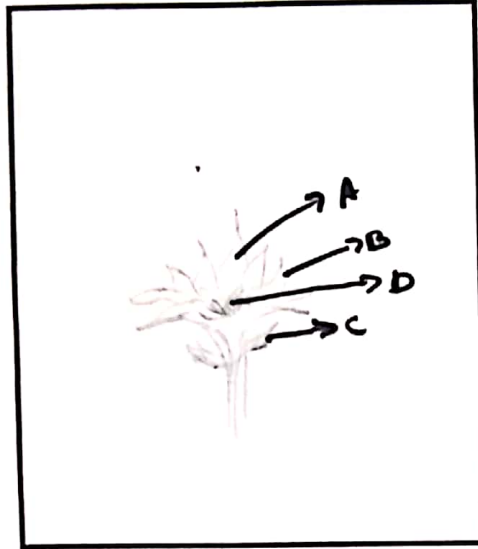
Keterangan:

- A. Helai Daun
- B. Ujung Daun
- C. Tepi Daun
- D. Pangkal Daun
- E. Tulang Daun

(Sumber: Paulo, 2015)

d. Bunga


1) Gambar hasil pengamatan



Keterangan:

- A. Mahkota Bunga
- B. Tepi Daun
- C. Kelopak
- D. Serbuk Sari

2) Literatur




Keterangan:

- A. Mahkota Bunga
- B. Tepi Bunga
- C. Kelopak
- D. Serbuk Sari

(Sumber: Fergie, 2014)

e. Buah

1) Gambar hasil pengamatan




Keterangan:

A. Eksocarpium

B. Mesocarpium

C. Biji

2) Literatur



Keterangan:

A. Eksocarpium

B. Mesocarpium

C. Biji

(Sumber: Fergie, 2014)