



ISSN 1857-2499

E-ISSN 2537-6357

DOI 10.5281/zenodo.3701354

Publicațiile Moldovei

1996-2000

Analiza și interpretarea datelor statistice



CNCRM
Chișinău
2020

MINISTRY OF EDUCATION, CULTURE AND RESEARCH
NATIONAL BOOK CHAMBER OF THE REPUBLIC OF MOLDOVA

Moldova's Publications

Analysis and interpretation of statistical data

1996-2000

NBCRM
Chişinău 2020

MINISTERUL EDUCAȚIEI, CULTURII ȘI CERCETĂRII
CAMERA NAȚIONALĂ A CĂRȚII DIN REPUBLICA MOLDOVA

Publicațiile Moldovei

Analiza și interpretarea datelor statistice

1996-2000

CNCRM
Chișinău 2020

CZU [050+070+655](478)(083.41)
P 98

Director general: **Renata Cozonac**

Autori : **Renata Cozonac**
Valentina Chitoroagă
Valentina Rău
Margareta Diaconu

Redactor responsabil: *Valentina Chitoroagă*

Tehnoredactare computerizată și design: *Renata Cozonac*

Prefața de *Valentina Chitoroagă*

DESCRIEREA CIP A CAMEREI NAȚIONALE A CĂRȚII

Publicațiile Moldovei = Moldova's Publications : Analiza și interpretarea datelor statistice / director general: Renata Cozonac ; autori : Renata Cozonac, Valentina Chitoroagă, Valentina Rău, Margareta Diaconu ; red. resp., pref. : Valentina Chitoroagă ; tehnoredactare computerizată și design : Renata Cozonac ; Camera Naț. a Cărții din Rep. Moldova. – Chișinău : Camera Naț. a Cărții, 2020 (Print-Caro). – ISSN 1857-2499. – E-ISSN 2537-6357. – ISBN 978-9975-49-250-8. – Tit. paral.: lb. rom., engl.

1996-2000. – 2020. – 32 p. – 10 ex. – ISBN 978-9975-49-374-1 (Print). – ISBN 978-9975-49-375-8 (PDF).

[050+070+655](478)(083.41)

© Renata Cozonac, Valentina Chitoroagă, Valentina Rău, Margareta Diaconu
© Camera Națională a Cărții din Republica Moldova

Publicatii Moldovei, 1996-2000
ISSN 1857-2499
ISBN 978-9975-49-374-1



CUPRINS

PREFATĂ.....	7
PRODUCȚIA EDITORIALĂ ÎN REPUBLICA MOLDOVA – CĂRȚI	8
TABELUL NR 1	
<i>Cărți editate în perioada 1925-2000</i>	8
TABELUL NR 2	
<i>Cărți editate în perioada 1996-2000</i>	9
TABELUL NR 3	
<i>Limbile de publicare a cărților în perioada 1996-2000.....</i>	10
TABELUL NR 4	
<i>Numărul cărților editate în limba română, în original, în perioada 1996-2000.....</i>	11
TABELUL NR 5	
<i>Numărul cărților traduse în limba română în perioada 1996-2000</i>	11
TABELUL NR 6	
<i>Numărul cărților editate în limba rusă, în original, în perioada 1996-2000.....</i>	12
TABELUL NR 7	
<i>Numărul cărților traduse în limba rusă în perioada 1996-2000.....</i>	12
TABELUL NR 8	
<i>Numărul total de cărți publicate de editurile de stat în perioada 1996-2000.....</i>	12
TABELUL NR 9	
<i>Statistica cărților publicate de editurile de stat în perioada 1996-2000</i>	13
TABELUL NR 10	
<i>Statistica cărților editate de instituțiile de învățământ superior de stat în perioada 1996-2000</i>	14
TABELUL NR 11	
<i>Numărul total de cărți și broșuri editate de instituțiile de învățământ superior de stat în perioada 1996-2000 ...</i>	14
TABELUL NR 12	
<i>Cărți și broșuri conform domeniilor cunoașterii în perioada 1996-2000.....</i>	15
TABELUL NR 13	
<i>Cărți și broșuri conform domeniilor cunoașterii, în raport procentual, în perioada 1996-2000.....</i>	17
TABELUL NR 14	
<i>Cărți și publicații oficiale editate în perioada 1996-2000.....</i>	19
TABELUL NR 15	
<i>Literatura artistică a scriitorilor din Republica Moldova apărută în perioada 1996-2000.....</i>	19
TABELUL NR 16	
<i>Literatura artistică a scriitorilor de peste hotare apărută în Republica Moldova în perioada 1996-2000.....</i>	19
TABELUL NR 17	
<i>Literatura artistică pentru copii apărută în Republica Moldova în perioada 1996-2000.....</i>	20
PRODUCȚIA EDITORIALĂ ÎN REPUBLICA MOLDOVA – REVISTE, BULETINE	21
TABELUL NR 18	
<i>Reviste și buletine editate pe teritoriul Republicii Moldova în perioada 1996-2000.....</i>	21
TABELUL NR 19	
<i>Reviste și buletine în funcție de limba textului în perioada 1996-2000.....</i>	21
TABELUL NR 20	
<i>Reviste și buletine editate conform domeniilor în 1996</i>	21
TABELUL NR 21	
<i>Reviste și buletine editate conform domeniilor în 1997</i>	22
TABELUL NR 22	
<i>Reviste și buletine editate conform domeniilor în 1998</i>	22
TABELUL NR 23	
<i>Reviste și buletine editate conform domeniilor în 1999</i>	23
TABELUL NR 24	
<i>Reviste și buletine editate conform domeniilor în 2000</i>	23
TABELUL NR 25	
<i>Reviste și buletine conform domeniilor, în raport procentual, editate în perioada 1996-2000</i>	23
TABELUL NR 26	
<i>Reviste și buletine, după periodicitate și limbi, editate în 1996</i>	24
TABELUL NR 27	
<i>Reviste și buletine, după periodicitate și limbi, editate în 1997</i>	24

TABELUL NR 28	
<i>Reviste și buletine, după periodicitate și limbi, editate în 1998</i>	25
TABELUL NR 29	
<i>Reviste și buletine, după periodicitate și limbi, editate în 1999</i>	25
TABELUL NR 30	
<i>Reviste și buletine, după periodicitate și limbi, editate în 2000</i>	25
TABELUL NR 31	
<i>Reviste și buletine, în limba română, după periodicitate, editate în 1996-2000</i>	26
TABELUL NR 32	
<i>Reviste și buletine, în limba rusă, după periodicitate, editate în 1996-2000</i>	27
PRODUȚIA EDITORIALĂ ÎN REPUBLICA MOLDOVA – ZIARE	28
TABELUL NR 33	
<i>Ziare editate în perioada 1996-2000</i>	28
TABELUL NR 34	
<i>Ziare republicane editate în perioada 1996-2000</i>	28
TABELUL NR 35	
<i>Ziare municipale editate în perioada 1996-2000</i>	28
TABELUL NR 36	
<i>Ziare raionale și sătești editate în perioada 1996-2000</i>	28
TABELUL NR 37	
<i>Ziare ale instituțiilor, întreprinderilor și organizațiilor editate în perioada 1996-2000</i>	29
TABELUL NR 38	
<i>Ziare ale partidelor și mișcărilor politice editate în perioada 1996-2000</i>	29
TABELUL NR 39	
<i>Ziare, în limba română, editate în perioada 1996-2000</i>	29
TABELUL NR 40	
<i>Ziare, în limba rusă, editate în perioada 1996-2000</i>	29
TABELUL NR 41	
<i>Ziare, în alte limbi, editate în perioada 1996-2000</i>	30
TABELUL NR 42	
<i>Ziare după periodicitate și limbi editate în 1996</i>	30
TABELUL NR 43	
<i>Ziare după periodicitate și limbi editate în 1997</i>	30
TABELUL NR 44	
<i>Ziare după periodicitate și limbi editate în 1998</i>	31
TABELUL NR 45	
<i>Ziare după periodicitate și limbi editate în 1999</i>	31
TABELUL NR 46	
<i>Ziare după periodicitate și limbi editate în 2000</i>	32

PREFATĂ

"Publicațiile Moldovei" continuă cu elaborarea unei noi fascicule în perioada 1996-2000, resursă statistică de referință editată de Camera Națională a Cărții din Republica Moldova (CNCRM), capabilă să asigure accesul la informația statistică națională despre cărțile, broșurile, revistele, buletinele, ziarele editate pe teritoriul țării, documente fiind realizate de editurile de stat și particulare, de centrele editoriale ale instituțiilor administrative cu activitate editorială în perioada respectivă.

Ca unitate de înregistrare s-a luat fiecare carte, broșură, volum, fiecare număr de revistă, ziar etc. Evidența statistică se efectuează pentru fiecare publicație în parte, pe principiul de visu.

Elementele componente înregistrate sunt: titlu (publicație) – unitatea de măsură a numărului de publicații ce se editează sau se publică – prezentat sub forma unui volum de sine stătător din punct de vedere tipografic; în cazul ziarelor și revistelor se consideră ca titlu separat toate denumirile ziarelor și revistelor; tiraj – numărul exemplarelor în care s-a tipărit o carte, o broșură, un ziar sau revistă, sau orice altă resursă.

Tabelele fiind principalul mod de prezentare a datelor statistice, în lucrare ele sunt construite astfel încât permit o analiză concretă a evaluării activității editoriale în republică în perioada 1996-2000. Totodată tabelele individualizează producția editorială pe ani și perioade de timp, pe domenii de activitate și grupuri de limbi de publicare. Sunt redați indicatori cantitativi în funcție de domeniul editorial, de destinația funcțională a publicațiilor, a structurilor editoriale.

Tabelul Nr 1, în parte, sintetizează datele culegerilor statistice anterioare, incluzând informația începând cu anul 1925 până în anul 2000. Sunt detaliate datele cu privire la editarea și publicarea traducerilor, a literaturii artistice: literatura română, literatura rusă. Totodată sunt evidențiate operele originale ale scriitorilor moldoveni, cât și cele traduse în alte limbi, operele scriitorilor străini, literatura pentru copii.

Lucrarea este structurată pe părți conform tipurilor de publicații: Cărți și Resurse în continuare.

Resursele în continuare includ informații despre reviste, buletine, ziare apărute pe teritoriul Republicii Moldova în anii 1996-2000, conținând informații despre periodicitatea, numărul de ediții tipărite, tirajul și limbile de apariție a lor.

Sugestiile la lucrare vor fi binevenite la adresa:

Camera Națională a Cărții din Republica Moldova

bl. Ștefan cel Mare 180, et. II
Chișinău, MD-2004, Republica Moldova
Tel.: +373 22 000611, 295746, 22 295916
E-Fax: +373 30555239

Email: bookchamber.md@gmail.com ISBN.Moldova@gmail.com
ISSN.Moldova@gmail.com ISMN.Moldova@mail.com
<http://www.bookchamber.md>

PRODUCȚIA EDITORIALĂ ÎN REPUBLICA MOLDOVA – CĂRȚI

Tabelul Nr 1

CĂRȚI EDITATE ÎN PERIOADA 1925-2000

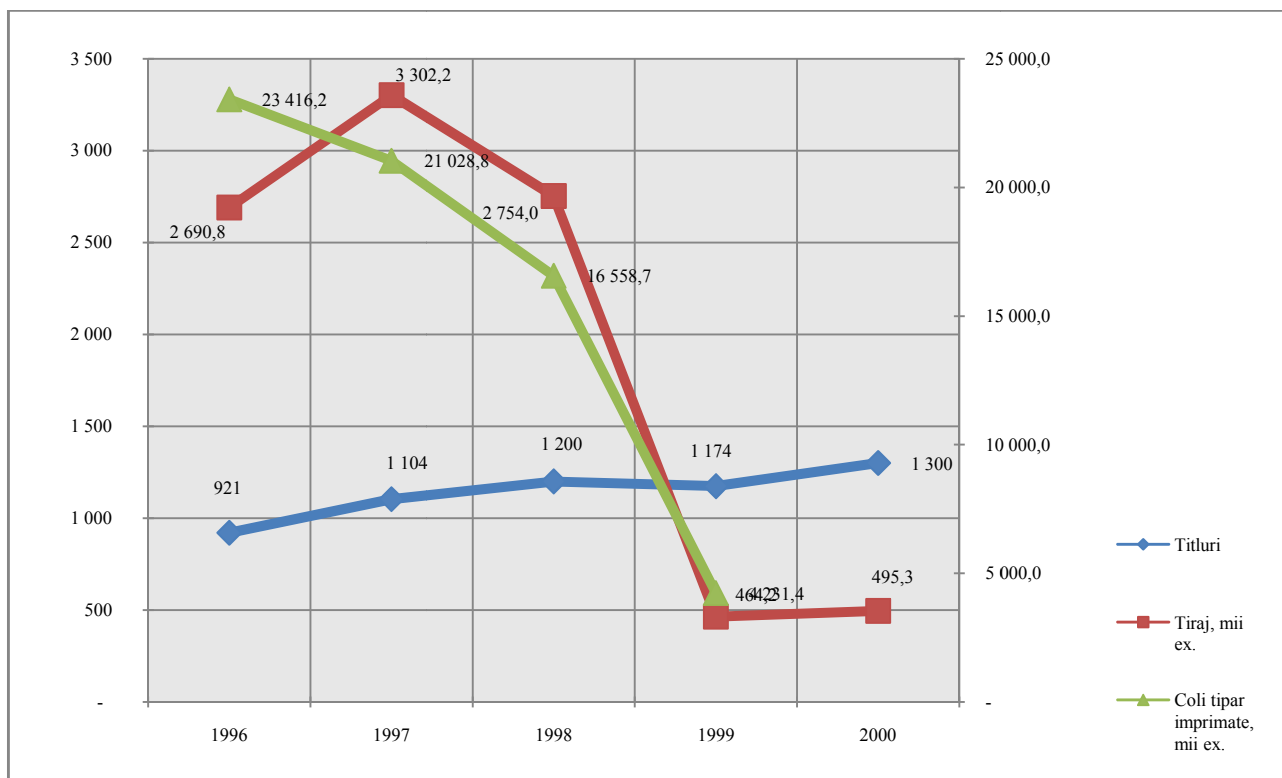
<i>Anul</i>	<i>Titluri</i>	<i>Tiraj, mii ex.</i>	<i>Coli tipar imprintate, mii</i>	<i>Tirajul mediu al unei cărți, mii ex.</i>	<i>Volumul mediu al unei cărți, coli tipar</i>
1925	15	51,0	422,0	3,4	8,3
1926	31	73,0	329,0	2,4	4,5
1927	12	31,0	55,0	2,6	1,8
1928	27	44,0	155,0	1,6	3,5
1929	52	147,0	797,0	2,8	5,4
1930	84	280,0	967,0	3,3	3,5
1931	175	727,0	2 414,0	4,2	2,9
1932	220	784,0	3 034,0	3,6	3,9
1933	129	483,0	1 983,0	3,7	4,1
1934	140	501,0	1 787,0	3,6	3,6
1935	163	653,0	2 767,0	4,0	4,2
1936	153	631,0	2 893,0	4,1	4,6
1937	92	296,0	1 335,0	3,2	4,5
1938	76	424,0	2 029,0	5,6	4,8
1939	96	450,0	3 303,0	4,7	7,3
1940	138	1 469,0	6 117,0	10,6	4,2
1941	144	1 495,0	11 024,0	10,4	7,4
1944	14	270,0	1 828,0	19,3	6,8
1945	74	852,0	4 949,0	11,5	5,8
1946	210	3 912,0	18 551,0	18,6	4,7
1947	250	2 699,0	15 968,0	10,8	5,9
1948	421	2 882,0	17 635,0	6,8	6,1
1949	486	3 729,0	29 375,0	7,7	7,9
1950	554	4 457,0	33 779,0	8,0	7,6
1951	681	5 530,0	42 161,0	8,1	7,6
1952	618	4 931,0	40 306,0	8,0	8,2
1953	611	5 610,0	50 059,0	9,2	8,9
1954	705	6 038,0	56 906,0	8,6	9,4
1955	667	6 680,0	70 344,0	10,0	10,5
1956	703	5 922,0	70 680,0	8,4	11,9
1957	781	6 307,0	81 010,0	8,1	12,8
1958	842	6 418,0	62 872,0	7,6	9,8
1959	847	6 563,0	67 431,0	7,7	10,3
1960	1 038	7 963,0	85 617,0	7,7	10,8
1961	1 311	9 374,0	86 108,0	7,2	9,2
1962	1 402	8 875,0	83 069,0	6,3	9,4
1963	1 410	8 770,0	84 524,0	6,2	9,6
1964	1 333	8 927,0	91 661,0	6,7	10,3
1965	1 246	8 411,0	80 345,0	6,8	9,6
1966	1 245	10 715,0	104 011,0	8,6	9,7
1967	1 507	11 806,0	128 147,0	7,8	10,9
1968	1 500	11 302,0	122 536,0	7,5	10,8
1969	1 330	10 190,0	117 054,0	7,7	11,5
1970	1 710	11 778,0	140 805,0	6,9	12,0

<i>Anul</i>	<i>Titluri</i>	<i>Tiraj, mii ex.</i>	<i>Coli tipar imprintate, mii</i>	<i>Tirajul mediu al unei cărți, mii ex.</i>	<i>Volumul mediu al unei cărți, coli tipar</i>
1971	1 833	12 446,0	151 780,0	6,8	12,2
1972	1 743	13 114,0	162 469,0	7,5	12,4
1973	1 627	12 710,0	161 091,0	7,8	12,7
1974	1 897	14 339,0	179 720,0	7,6	12,5
1975	1 727	14 008,0	184 602,0	8,1	13,2
1976	1 557	13 486,0	182 821,0	8,7	13,6
1977	1 346	13 186,0	204 663,0	9,8	15,5
1978	1 444	13 323,0	194 799,0	9,2	14,6
1979	1 431	13 198,0	198 644,0	9,2	15,1
1980	1 498	14 970,0	216 792,0	10,0	14,5
1981	1 528	15 167,0	220 910,0	9,9	14,6
1982	1 476	14 810,0	232 925,0	10,0	15,7
1983	1 481	14 764,0	251 202,0	10,0	17,0
1984	1 469	14 945,0	267 453,0	10,2	17,9
1985	1 523	16 525,0	281 472,0	10,9	17,0
1986	1 484	16 981,0	304 977,0	11,4	18,0
1987	1 537	18 373,0	329 432,0	12,0	17,9
1988	1 590	18 930,0	346 074,0	11,9	18,3
1989	1 479	21 284,0	337 530,0	14,4	15,9
1990	1 277	19 813,0	347 490,0	15,5	17,5
1991	884	18 699,4	3 169 673,0	21,1	169,5
1992	754	15 670,3	2 537 552,0	20,8	161,9
1993	819	11 521,2	1 931 489,0	14,1	167,6
1994	806	8 399,5	644 594,0	10,4	76,7
1995	1 016	30 570,0	257 737,0	30,1	8,4
1996	921	2 690,8	23 416,2	2,9	8,7
1997	1 104	3 302,2	21 028,8	3,0	6,4
1998	1 200	2 754,0	16 558,7	2,3	6,0
1999	1 174	464,2	4 231,4	0,4	9,1
2000	1 300	495,3		0,4	0,0
Total	66 168	590 388,9	15 192 268,1	618,0	1 246,9

Tabelul Nr 2

CĂRȚI EDITATE ÎN PERIOADA 1996-2000

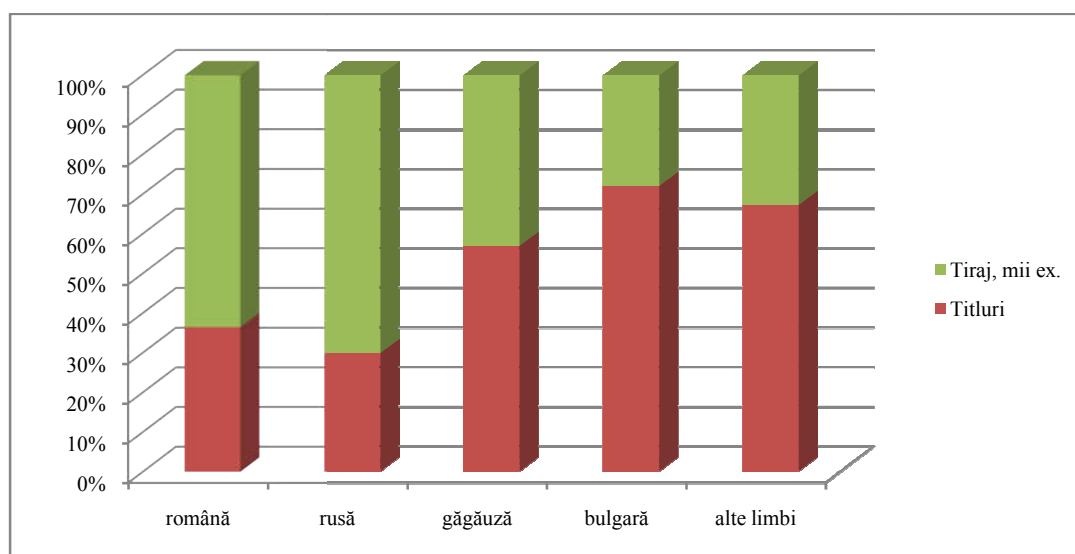
<i>Anul</i>	<i>Titluri</i>	<i>Tiraj, mii ex.</i>	<i>Coli tipar imprintate, mii ex.</i>
1996	921	2 690,8	23 416,2
1997	1 104	3 302,2	21 028,8
1998	1 200	2 754,0	16 558,7
1999	1 174	464,2	4 231,4
2000	1 300	495,3	
Total	5 699	9 706,5	65 235,1



Tabelul Nr 3

LIMBILE DE PUBLICARE A CĂRȚILOR ÎN PERIOADA 1996-2000

<i>Cărți și broșuri în limbile</i>	<i>Titluri</i>	<i>Tiraj, mii ex.</i>
Total	5 699	9 706,5
limba română	3 968	6 905,7
rusă	1 051	2 462,1
găgăuză	32	24,2
bulgară	8	3,1
alte limbi	640	311,4



Tabelul Nr 4

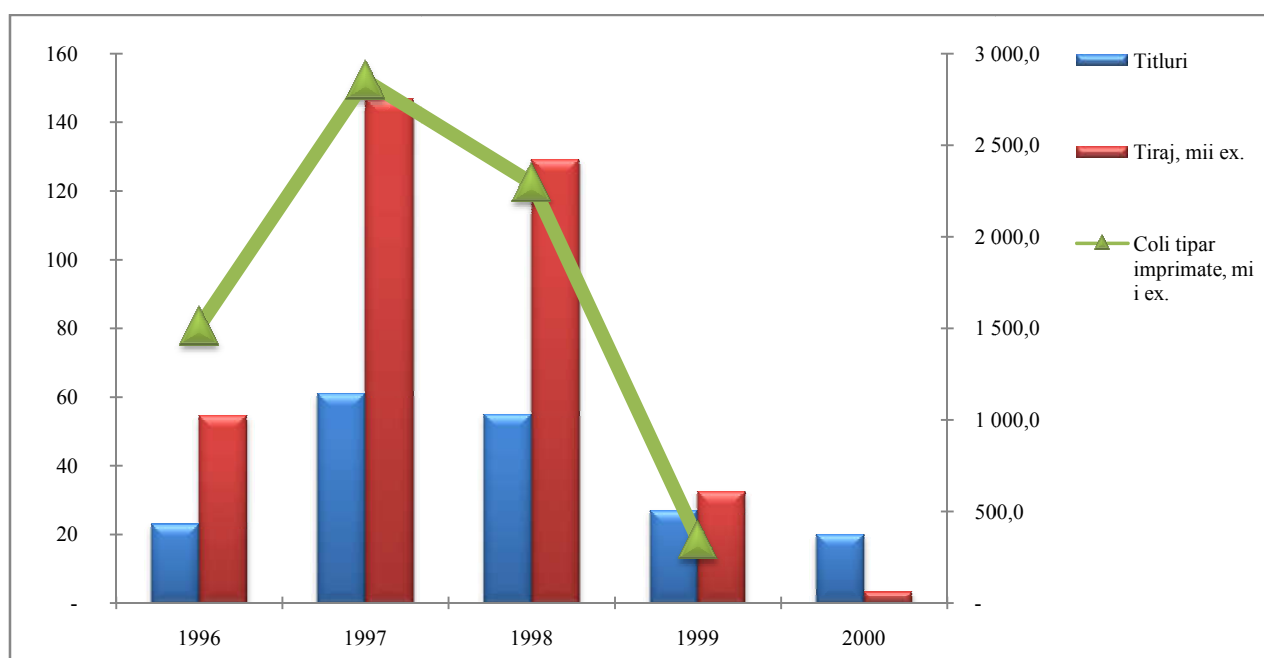
NUMĂRUL CĂRȚILOR EDITATE ÎN LIMBA ROMÂNĂ, ÎN ORIGINAL, ÎN PERIOADA 1996-2000

Anul	Titluri	Tiraj, mii ex.	Coli tipar imprimate
1996	684	2 322,1	19 900,9
1997	644	2 318,9	14 374,3
1998	745	1 184,7	8 515,3
1999	790	306,1	2 608,8
2000	919	407,6	-
Total	3 782	6 539,4	45 399,3

Tabelul Nr 5

NUMĂRUL CĂRȚILOR TRADUSE ÎN LIMBA ROMÂNĂ ÎN PERIOADA 1996-2000

Anul	Titluri	Tiraj, mii ex.	Coli tipar imprimate, mii ex.
1996	23	54,7	1 509,8
1997	61	146,7	2 853,7
1998	55	129,2	2 293,1
1999	27	32,5	342,4
2000	20	3,2	-
Total	186	366,3	6 999,0



Tabelul Nr 6

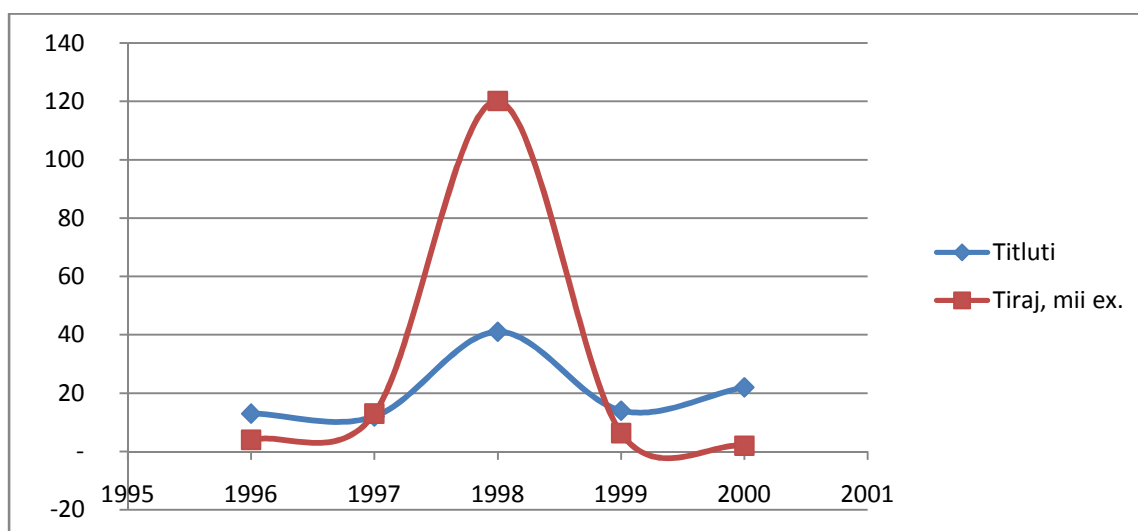
NUMĂRUL CĂRȚILOR EDITATE ÎN LIMBA RUSĂ, ÎN ORIGINAL, ÎN PERIOADA 1996-2000

Anul	Titluri	Tiraj, mii ex.	Coli tipar imprimate
1996	201	310,0	1 943,7
1997	217	674,9	1 638,6
1998	202	1 223,8	2 268,6
1999	159	61,9	391,5
2000	170	46,1	-
Total	949	2 316,7	6 242,4

Tabelul Nr 7

NUMĂRUL CĂRȚILOR TRADUSE ÎN LIMBA RUSĂ ÎN PERIOADA 1996-2000

Anul	Titluri	Tiraj, mii ex.	Coli tipar imprimate, mii ex.
1996	13	4,0	61,8
1997	12	13,0	121,6
1998	41	120,1	1 958,5
1999	14	6,3	93,3
2000	22	2,0	-
Total	102	145,4	2 235,2



Tabelul Nr 8

NUMĂRUL TOTAL DE CĂRȚI PUBLICATE DE EDITURILE DE STAT ÎN PERIOADA 1996-2000

Anul	Titluri	Tiraj, mii ex.	Coli tipar imprimate, mii ex.
1996	99	1 391,5	19 871,8
1997	66	410,7	6 970,9
1998	89	486,6	6 952,5
1999	62	69,0	1 181,5

Anul	Titluri	Tiraj, mii ex.	Coli tipar imprimate, mii ex.
2000	71	273,0	4 946,1
Total	387	2 630,8	39 922,8

Tabelul Nr 9

STATISTICA CĂRȚILOR PUBLICATE DE EDITURILE DE STAT ÎN PERIOADA 1996-2000

Editura	1996			1997			1998			1999			2000		
	Titluri	Tiraj, mii ex.	Coli tipar imprimate, mii ex.	Titluri	Tiraj mii ex.	Coli tipar imprimate, mii ex.	Titluri	Tira, mii ex.	Coli tipar imprimate, mii ex.	Titluri	Tiraj, mii ex.	Coli tipar imprimate, mii ex.	Titluri	Tiraj, mii ex.	Coli tipar imprimate, mii ex.
Cartea Moldovei	2	10,0	120,0	6	-	-	20	136,0	1 218,5	10	13,0	185,2	9	24,0	191,1
Editura Enciclopedic ă "Gheorghe Asachi"	1	2,0	-	-	-	-	-	-	-	-	-	-	-	-	-
Făt-Frumos	2	10,0	91,8	-	-	-	-	-	-	-	-	-	-	-	-
Hyperion	6	39,0	78,0	-	-	-	-	-	-	-	-	-	-	-	-
Lumina	45	1 093,0	14 896,4	17	399,5	6 783,4	23	350,6	5 734,0	18	56,0	996,3	20	249,0	4 755,0
Știința	41	235,0	4 595,4	43	11,2	187,5	46	-	-	34	-	-	42	-	-
Universitas	2	2,5	90,2	-	-	-	-	-	-	-	-	-	-	-	-
Total	99	1 391,5	19 871,8	66	410,7	6 970,9	89	486,6	6 952,5	62	69,0	1 181,5	71	273,0	4 946,1

Tabelul Nr 10

STATISTICA CĂRȚILOR EDITATE DE INSTITUȚIILE DE ÎNVĂȚĂMÂNT SUPERIOR DE STAT ÎN PERIOADA 1996-2000

Editori	1996		1997		1998		1999		2000	
	Titluri	Tiraj, mii ex.	Titluri	Tiraj, mii ex.	Titluri	Tiraj, mii ex.	Titluri	Tiraj, mii ex.	Titluri	Tiraj, mii ex.
Academia "Ștefan cel Mare" a MAI al Republicii Moldova	-	-	-	-	3	-	3	-	4	0,6
ASEM (Academia de Studii Economice a Moldovei)	51	16,8	84	17,6	51	15,3	63	12,0	78	8,0
CEP USM (Centrul Editorial-Poligrafic Universitatea de Stat din Moldova)	50	8,3	84	13,7	57	7,1	81	9,4	104	11,9
Medicina (Centrul Editorial-Poligrafic "Medicina", Universitatea de Stat de Medicina si Farmacie "N. Testemițanu")	2	-	34	9,1	28	3,9	36	-	34	6,2
UASM (Universitatea Agrară de Stat din Moldova)	32	11,3	16	3,9	19	3,1	7	3,6	-	-
UPS "Ion Creangă" (Universitatea Pedagogică de Stat "Ion Creangă")	-	-	-	-	1	1,0	7	0,5	58	1,5
US "Alecru Russo" din Bălți (Universitatea de Stat "Alecru Russo" din Bălți)	-	-	-	-	1	-	1	-	1	0,1
US Tiraspol (Universitatea de Stat din Tiraspol (sediul la Chișinău))	-	-	2	1,0	1	0,3	1	0,1	3	-
UTM (Universitatea Tehnică a Moldovei)	57	18,1	62	19,8	66	10,6	58	6,8	54	8,2
Total	192	54,5	282	65,1	227	41,3	257	32,4	336	36,5

Tabelul Nr 11

NUMĂRUL TOTAL DE CĂRȚI ȘI BROȘURI EDITATE DE INSTITUȚIILE DE ÎNVĂȚĂMÂNT SUPERIOR DE STAT ÎN PERIOADA 1996-2000

Anul	Titluri	Tiraj, mii ex.
1996	192	54,5
1997	282	65,1
1998	227	41,3
1999	257	32,4
2000	336	36,5
Total	1294	229,8

Tabelul Nr 12

CĂRȚI ȘI BROȘURI CONFORM DOMENIILOR CUNOAȘTERII¹ ÎN PERIOADA 1996-2000

Domenii	1996		1997		1998		1999		2000	
	Titluri	Tiraj, mii ex.	Titluri	Tiraj, mii ex.	Titluri	Tiraj, mii ex.	Titluri	Tiraj, mii ex.	Titluri	Tiraj, mii ex.
Total	921	2 690,8	1 104	3 302,2	1 200	2 754,0	1 174	464,2	1 300	495,3
Știință și cunoștințe. Organizare. Știința calculatoarelor. Informare. Documentare. Bibliologie. Instituții. Publicații	51	120,2	54	9,7	60	46,4	116	51,1	84	123,1
Filozofie. Psihologie	14	8,4	12	8,0	30	320,4	28	13,9	20	15,1
Religie. Teologie	19	68,0	24	36,7	30	26,5	22	31,0	14	15,5
Științe sociale	267	503,4	268	562,3	257	121,2	324	100,5	408	44,1
Statistică. Demografie. Sociologie	7	3,5	5	1,0	18	1,1	9	1,3	18	0,7
Politică	13	21,8	33	26,4	31	43,1	37	11,5	25	1,6
Economie. Științe economice	92	57,4	81	113,7	68	16,1	99	29,8	110	9,3
Drept. Jurisprudență	35	117,2	59	49,9	52	20,5	85	30,1	88	12,7
Administrație publică. Conducere administrativă. Armată. Artă militară	13	27,2	11	5,5	14	2,3	20	4,1	14	0,5
Asigurarea nevoilor mentale și materiale de viață	4	0,5	3	0,2	1		5	1,0	6	2,3
Educație	100	270,7	70	342,6	68	34,1	62	22,7	140	17,0
Etnografie. Obiceiuri. Tradiții. Datini. Folclor	3	5,1	6	23,0	5	4,0	7		7	
Matematică. Științe naturale	95	353,8	107	614,5	114	136,4	83	36,4	113	168,2
Știința mediului înconjurător	1	60,0	2	0,1	4	0,1	10		19	2,2
Matematică	43	177,9	55	553,6	53	120,9	35	23,8	48	161,1
Astronomie	1	0,2			3	0,1	1	0,1	4	0,5
Fizică	25	98,5	17	42,2	27	9,6	9	4,7	13	1,8
Chimie. Mineralogie	16	14,5	13	14,4	13	3,5	14	1,4	8	1,7
Științele Pământului	3	0,9	1				1		2	0,3
Paleontologie							1			
Biologie	4	1,2	10	3,2	11	2,2	7	1,3	11	0,5
Botanica	1	0,1	6	0,5	2		4	5,1	1	0,1
Zoologie	1	0,5	3	0,5	1		1		7	
Științe aplicate. Medicină. Tehnologie	211	291,1	215	364,2	236	154,3	183	54,1	207	25,0
Științe medicale. Medicină	41	67,1	38	24,7	39	11,7	30	9,3	59	4,6
Inginerie. Tehnică în general	36	16,2	50	60,3	32	6,4	41	2,8	35	2,2

¹ Domeniile sunt grupate conform claselor CZU (Clasificarea Zecimală Universală)

Domenii	1996		1997		1998		1999		2000	
	Titluri	Tiraj, mii ex.	Titluri	Tiraj, mii ex.	Titluri	Tiraj, mii ex.	Titluri	Tiraj, mii ex.	Titluri	Tiraj, mii ex.
Agricultură și alte științe și tehnici înrudite. Silvicultură	63	21,7	40	14,6	84	28,7	47	6,5	55	8,6
Economie casnică	1	60,0	4	96,0	6	26,0			3	0,1
Conducere și organizare în industrie, comerț și comunicații	31	114,0	50	163,8	44	74,5	47	32,2	29	8,1
Tehnologie chimică. Indistrii chimice și înrudite	2	0,1	9	0,7	10	4,4	9	0,5	13	0,6
Industrii, meserii și îndeletniciri pentru materiale diverse	20	7,4	17	1,9	11	0,8			3	0,1
Industria construcțiilor. Materiale de construcție. Tehnologii și procedee în construcții	17	4,6	7	2,2	10	1,8	9	2,8	10	0,7
Arte. Recreatie. Distracții. Sport	18	111,4	21	66,1	49	131,1	31	10,2	31	3,3
Sistematizare fizică. Urbanism. Peisaje. Parcuri. Grădini	2	1,0	1		2	0,3	4		1	0,5
Arhitectură. Sculptură			3	0,2	5	0,3	2	1,0	2	1,2
Desen. Design. Artă aplicată și meserii de artă	2	0,1	2		7	0,5	2	1,0	6	
Pictură. Arte grafice. Grafica										
Fotografie și activități similare					1	0,1			1	
Muzică	8	61,9	9	63,4	13	32,5	17	7,0	11	1,6
Teatru. Artă scenică. Reprezentații teatrale	3	1,3	2	0,5	4	5,0	2		4	
Sport. Jocuri sportive. Educație fizică	3	47,1	4	2,0	17	92,4	4	1,2	6	
Limbi. Lingvistică. Literatură	193	1 106,8	318	1 561,2	345	1 695,0	251	142,4	285	81,1
Probleme generale referitoare la lingvistică și literatură. Filologie	11	39,5	14	50,8	9	13,5	20	2,9	18	
Lingvistică. Limbi	56	678,4	84	408,7	73	214,1	58	38,4	103	17,7
Literatură artistică	126	388,9	220	1 101,7	263	1 467,4	173	101,1	164	63,4
Geografie. Biografie. Istorie	36,0	127,7	61,0	79,5	67,0	122,7	83,0	24,6	93,0	19,9
Geografie. Explorarea pământului. Călătorii. Geografie regională	20	118,0	14	52,5	15	78,3	14	12,1	17	15,0
Studii biografice. Genealogie. Heraldică. Drapele	1		2		1		1		4	
Istorie	5	3,1	23	7,4	31	34,7	47	4,5	46	1,3
Istoria Moldovei	10	6,6	22	19,6	20	9,7	21	8,0	26	3,6
Autoreferate	17		24		12		53		45	

Tabelul Nr 13

CĂRȚI ȘI BROȘURI CONFORM DOMENIILOR CUNOAȘTERII, ÎN RAPORT PROCENTUAL, ÎN PERIOADA 1996-2000

Domenii	1996		1997		1998		1999		2000	
	Titluri	Titluri în %	Titluri	Titluri în %	Titluri	Titluri în %	Titluri	Titluri în %	Titluri	Titluri în %
Total	921	100,0%	1 104	100,0%	1 200	100,0%	1 174	100,0%	1 300	100,0%
Știință și cunoștințe. Organizare. Știința calculatoarelor. Informare. Documentare. Bibliologie. Instituții. Publicații	51	5,5%	54	4,9%	60	5,0%	116	9,9%	84	6,5%
Filozofie. Psihologie	14	1,5%	12	1,1%	30	2,5%	28	2,4%	20	1,5%
Religie. Teologie	19	2,1%	24	2,2%	30	2,5%	22	1,9%	14	1,1%
Științe sociale	267	29,0%	268	24,3%	257	21,4%	324	27,6%	408	31,4%
Statistică. Demografie. Sociologie	7	0,8%	5	0,5%	18	1,5%	9	0,8%	18	1,4%
Politică	13	1,4%	33	3,0%	31	2,6%	37	3,2%	25	1,9%
Economie. Științe economice	92	10,0%	81	7,3%	68	5,7%	99	8,4%	110	8,5%
Drept. Jurisprudență	35	3,8%	59	5,3%	52	4,3%	85	7,2%	88	6,8%
Administrație publică. Conducere administrativă. Armată. Artă militară	13	4,9%	11	1,0%	14	1,2%	20	1,7%	14	1,1%
Asigurarea nevoilor mentale și materiale de viață	4	0,4%	3	0,3%	1	0,1%	5	0,4%	6	0,5%
Educație	100	10,9%	70	6,3%	68	5,7%	62	5,3%	140	10,8%
Etnografie. Obiceiuri. Tradiții. Datini. Folclor	3	0,3%	6	0,5%	5	0,4%	7	0,6%	7	0,5%
Matematică. Științe naturale	95	10,3%	107	9,7%	114	9,5%	83	7,1%	113	8,7%
Știința mediului înconjurător	1	0,1%	2	0,2%	4	0,3%	10	0,9%	19	1,5%
Matematică	43	4,7%	55	5,0%	53	4,4%	35	3,0%	48	3,7%
Astronomie	1	0,1%		0,0%	3	0,3%	1	0,1%	4	0,3%
Fizică	25	2,7%	17	1,5%	27	2,3%	9	0,8%	13	1,0%
Chimie. Mineralogie	16	1,7%	13	1,2%	13	1,1%	14	1,2%	8	0,6%
Științele Pământului	3	0,3%	1	0,1%		0,0%	1	0,1%	2	0,2%
Paleontologie		0,0%		0,0%		0,0%	1	0,1%		0,0%
Biologie	4	0,4%	10	0,9%	11	0,9%	7	0,6%	11	0,8%
Botanica	1	0,1%	6	0,5%	2	0,2%	4	0,3%	1	0,1%
Zoologie	1	0,1%	3	0,3%	1	0,1%	1	0,1%	7	0,5%
Științe aplicate. Medicină. Tehnologie	211	22,9%	215	19,5%	236	19,7%	183	15,6%	207	15,9%
Științe medicale. Medicină	41	4,5%	38	3,4%	39	3,3%	30	2,6%	59	4,5%

Domenii	1996		1997		1998		1999		2000	
	Titluri	Titluri în %	Titluri	Titluri în %	Titluri	Titluri în %	Titluri	Titluri în %	Titluri	Titluri în %
Inginerie. Tehnică în general	36	3,9%	50	4,5%	32	2,7%	41	3,5%	35	2,7%
Agricultură și alte științe și tehnici înrudite. Silvicultură	63	6,8%	40	3,6%	84	7,0%	47	4,0%	55	4,2%
Economie casnică	1	0,1%	4	0,4%	6	0,5%		0,0%	3	0,2%
Conducere și organizare în industrie, comerț și comunicații	31	3,4%	50	4,5%	44	3,7%	47	4,0%	29	2,2%
Tehnologie chimică. Industrii chimice și înrudite	2	0,2%	9	0,8%	10	0,8%	9	0,8%	13	1,0%
Industrii, meserii și îndeletniciri pentru materiale diverse	20	2,2%	17	1,5%	11	0,9%		0,0%	3	0,2%
Industria construcțiilor. Materiale de construcție. Tehnologii și procedee în construcții	17	1,8%	7	0,6%	10	0,8%	9	0,8%	10	0,8%
Arte. Recreație. Distracții. Sport	18	2,0%	21	1,9%	49	4,1%	31	2,6%	31	2,4%
Sistematizare fizică. Urbanism. Peisaje. Parcuri. Grădini	2	0,2%	1	0,1%	2	0,2%	4	0,3%	1	0,1%
Arhitectură. Sculptură		0,0%	3	0,3%	5	0,4%	2	0,2%	2	0,2%
Desen. Design. Artă aplicată și meserii de artă	2	0,2%	2	0,2%	7	0,6%	2	0,2%	6	0,5%
Pictură. Arte grafice. Grafică		0,0%		0,0%		0,0%		0,0%		0,0%
Fotografie și activități similare		0,0%		0,0%	1	0,1%		0,0%	1	0,1%
Muzică	8	0,9%	9	0,8%	13	1,1%	17	1,4%	11	0,8%
Teatru. Artă scenică. Reprezentații teatrale	3	0,3%	2	0,2%	4	0,3%	2	0,2%	4	0,3%
Sport. Jocuri sportive. Educație fizică	3	0,3%	4	0,4%	17	1,4%	4	0,3%	6	0,5%
Limbi. Lingvistică. Literatură	193	21,0%	318	28,8%	345	28,8%	251	21,4%	285	21,9%
Probleme generale referitoare la lingvistică și literatură. Filologie	11	1,2%	14	1,3%	9	0,8%	20	1,7%	18	1,4%
Lingvistică. Limbi	56	6,1%	84	7,6%	73	6,1%	58	4,9%	103	7,9%
Literatură artistică	126	13,7%	220	19,9%	263	21,9%	173	14,7%	164	12,6%
Geografie. Biografie. Istorie	36,0	3,9%	61,0	5,5%	67,0	5,6%	83,0	7,1%	93,0	7,2%
Geografie. Explorarea pământului. Călătorii. Geografie regională	20	2,2%	14	1,3%	15	1,3%	14	1,2%	17	1,3%
Studii biografice. Genealogie. Heraldică. Drapele	1	0,1%	2	0,2%	1	0,1%	1	0,1%	4	0,3%
Istorie	5	0,5%	23	2,1%	31	2,6%	47	4,0%	46	3,5%
Istoria Moldovei	10	1,1%	22	2,0%	20	1,7%	21	1,8%	26	2,0%

Domenii	1996		1997		1998		1999		2000	
	Titluri	Titluri în %	Titluri	Titluri în %	Titluri	Titluri în %	Titluri	Titluri în %	Titluri	Titluri în %
Autoreferate	17	1,8%	24	2,2%	12	1,0%	53	4,5%	45	3,5%

Tabelul Nr 14

CĂRȚI ȘI PUBLICAȚII OFICIALE EDITATE ÎN PERIOADA 1996-2000

Clasele CZU	1996	1997	1998	1999	2000
Știință și cunoștințe. Organizare. Știința calculatoarelor. Informare. Documentare. Bibliologie. Instituții. Publicații	5,5%	4,9%	5,0%	9,9%	6,5%
Filozofie. Psihologie	1,5%	1,1%	2,5%	2,4%	1,5%
Religie. Teologie	2,1%	2,2%	2,5%	1,9%	1,1%
Științe sociale	29,0%	24,3%	21,4%	27,6%	31,4%
Matematică. Științe naturale	10,3%	9,7%	9,5%	7,1%	8,7%
Științe aplicate. Medicină. Tehnologie	22,9%	19,5%	19,7%	15,6%	15,9%
Arte. Recreație. Distracții. Sport	2,0%	1,9%	4,1%	2,6%	2,4%
Limbi. Lingvistică. Literatură	21,0%	28,8%	28,8%	21,4%	21,9%
Geografie. Biografie. Istorie	3,9%	5,5%	5,6%	7,1%	7,2%
Total	100%	100%	100%	100%	100%

Tabelul Nr 15

LITERATURA ARTISTICĂ A SCRITORILOR DIN REPUBLICA MOLDOVA APĂRUTĂ ÎN PERIOADA 1996-2000

	1996		1997		1998		1999		2000	
	Titluri	Tiraj mii ex.	Titluri	Tiraj mii ex.	Titluri	Tiraj mii ex.	Titluri	Tiraj mii ex.	Titluri	Tiraj mii ex.
Literatură română	79	205,4	93	520,5	129	1108,02	111	85,6	118	45,5
Literatură bulgară							2	-		
Literatură găgăuză			3	-	3	3,0			1	-
Literatură rusă	3	3,0	5	5,0	12	5,7	23	11,5	12	10,0
Total	82	208,4	101	525,5	144	1 116,9	136	97,1	131	55,5

Tabelul Nr 16

LITERATURA ARTISTICĂ A SCRITORILOR DE PESTE HOTARE APĂRUTĂ ÎN REPUBLICA MOLDOVA ÎN PERIOADA 1996-2000

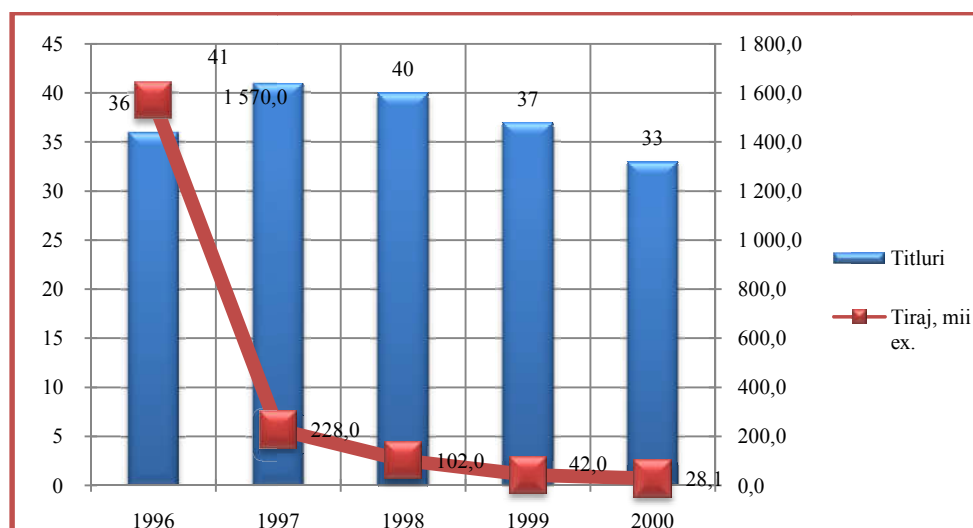
	1996		1997		1998		1999		2000	
	Titluri	Tiraj mii ex.	Titluri	Tiraj mii ex.	Titluri	Tiraj mii ex.	Titluri	Tiraj mii ex.	Titluri	Tiraj mii ex.
americană	1		1	5,0	10	50,0	2			
arabă	1		2		3		1			
bielorusă									1	

	1996		1997		1998		1999		2000	
	Titluri	Tiraj mii ex.	Titluri	Tiraj mii ex.	Titluri	Tiraj mii ex.	Titluri	Tiraj mii ex.	Titluri	Tiraj mii ex.
daneză					2					
elvețiană			1							
engleză			9	28,0	8	22,0			1	
franceză	4	3,0	10	70,0	14	38,0	1			
georgiană			1	5,0						
germană	1		10	34,0	4	10,0	2			
greacă	1									
idiș			1	1,0			1	1,0	1	0,2
italiană			3	2,0			2			
latină	1	1,0								
olandeză			1		1	5,0				
persană							1			
poloneză					1					
română	30	172,5	70	340,0	61	200,5	16		27	7,5
rusă	3	4,0	8	87,2	9	17,0	8	3,0	2	0,2
spaniolă			1	3,0	3	3,0		-		
suedeză	2					-		-		
ucraineană			1	1,0	1		1			
Total	44	180,5	119	576,2	117	345,5	35	4,0	32	7,9

Tabelul Nr 17

LITERATURA ARTISTICĂ PENTRU COPII APĂRUTĂ ÎN REPUBLICA MOLDOVA ÎN PERIOADA 1996-2000

Anul	Titluri	Tiraj, mii ex.
1996	36	1 570,0
1997	41	228,0
1998	40	102,0
1999	37	42,0
2000	33	28,1
Total	187	1 970,1



PRODUCȚIA EDITORIALĂ ÎN REPUBLICA MOLDOVA – REVISTE, BULETINE

Tabelul Nr 18

REVISTE ȘI BULETINE EDITATE PE TERITORIUL REPUBLICII MOLDOVA ÎN PERIOADA 1996-2000

Anul	Titluri	Total numere	Tiraj de editare, mii ex.	Tiraj anual, mii ex.	Coli tipar imprimate, mii ex.
1996	81	648	215	1179	7772
1997	81	650	182	4621	9655
1998	86	982	210	5492	8086
1999	88	962	238	3800	3554
2000	99	1057	258	3701	717
Total	435	4299	1103	18793	29784

Tabelul Nr 19

REVISTE ȘI BULETINE ÎN FUNCȚIE DE LIMBA TEXTULUI ÎN PERIOADA 1996-2000

Anii	Reviste									Buletine								
	Română			Rusă			Alte limbi			Română			Rusă			Alte limbi		
	Titluri	Tiraj anual, mii ex.	Coli tipar imprimate, mii ex.	Titluri	Tiraj anual, mii ex.	Coli tipar imprimate, mii ex.	Titluri	Tiraj anual, mii ex.	Coli tipar imprimate, mii ex.	Titluri	Tiraj anual, mii ex.	Coli tipar imprimate, mii ex.	Titluri	Tiraj anual, mii ex.	Coli tipar imprimate, mii ex.	Titluri	Tiraj anual, mii ex.	Coli tipar imprimate, mii ex.
1996	28	259,0	1 296,0	13	174,0	508,0	11	157,0	937,0	15	91,0	693,0	6	425,0	4 236,0	8	73,0	102,0
1997	27	206,0	1 004,0	13	175,0	457,0	9	99,0	424,0	15	384,0	602,0	8	3 710,0	7 095,0	9	47,0	73,0
1998	29	241,0	222,0	16	231,0	87,0	13	129,0	103,0	15	808,0	514,0	5	4 048,0	7 132,0	8	35,0	28,0
1999	34	291,0	208,0	20	620,0	333,0	9	85,0	48,0	12	729,0	224,0	5	2 041,0	2 712,0	8	34,0	29,0
2000	34	432,0	185,0	20	413,0	271,0	14	120,0	69,0	12	749,0	43,0	5	1 948,0	90,0	14	39,0	59,0
TOTAL	152	1 429,0	2 915,0	82	1 613,0	1 656,0	56	590,0	1 581,0	69	2 761,0	2 076,0	29	12 172,0	21 265,0	47	228,0	291,0

Tabelul Nr 20

REVISTE ȘI BULETINE EDITATE CONFORM DOMENIILOR ÎN 1996

Domeniu	Titluri	Total numere	Tiraj anual, mii ex.	Titluri	Total numere
Știință și cunoștințe. Organizare. Știința calculatoarelor. Informare. Documentare. Bibliologie. Instituții. Publicații	9	34	12,0	9	34

<i>Domeniu</i>	<i>Titluri</i>	<i>Total numere</i>	<i>Tiraj anual, mii ex.</i>	<i>Titluri</i>	<i>Total numere</i>
Filozofie. Psihologie	3	5	3,0	3	5
Religie. Teologie	3	12	12,0	3	12
Științe sociale	30	284	456,0	30	284
Matematică. Științe naturale	4	20	38,0	4	20
Științe aplicate. Medicină. Tehnologie	11	172	458,0	11	172
Arte. Recreație. Distracții. Sport	11	82	144,0	11	82
Limbi. Lingvistică. Literatură	7	35	51,0	7	35
Geografie. Biografie. Istorie	3	4	5,0	3	4
Total	81	648	1 179,0	81	648

Tabelul Nr 21

REVISTE ȘI BULETINE EDITATE CONFORM DOMENIILOR ÎN 1997

<i>Domeniu</i>	<i>Titluri</i>	<i>Total numere</i>	<i>Tiraj anual, mii ex.</i>	<i>Titluri</i>	<i>Total numere</i>
Știință și cunoștințe. Organizare. Știința calculatoarelor. Informare. Documentare. Bibliologie. Instituții. Publicații	10	31	5,0	10	31
Filozofie. Psihologie	2	4	1,0	2	4
Religie. Teologie	2	11	3,0	2	11
Științe sociale	32	304	2 201,0	32	304
Matematică. Științe naturale	5	12	27,0	5	12
Științe aplicate. Medicină. Tehnologie	12	156	2 215,0	12	156
Arte. Recreație. Distracții. Sport	10	92	139,0	10	92
Limbi. Lingvistică. Literatură	7	38	29,0	7	38
Geografie. Biografie. Istorie	1	2	1,0	1	2
Total	81	650	4 621,0	81	650

Tabelul Nr 22

REVISTE ȘI BULETINE EDITATE CONFORM DOMENIILOR ÎN 1998

<i>Domeniu</i>	<i>Titluri</i>	<i>Total numere</i>	<i>Tiraj anual, mii ex.</i>	<i>Titluri</i>	<i>Total numere</i>
Știință și cunoștințe. Organizare. Știința calculatoarelor. Informare. Documentare. Bibliologie. Instituții. Publicații	8	29	7,0	8	29
Filozofie. Psihologie	3	8	3,0	3	8
Religie. Teologie	2	10	5,0	2	10
Științe sociale	32	610	2 916,0	32	610
Matematică. Științe naturale	2	10	24,0	2	10
Științe aplicate. Medicină. Tehnologie	13	175	2 283,0	13	175
Arte. Recreație. Distracții. Sport	17	105	215,0	17	105
Limbi. Lingvistică. Literatură	7	29	37,0	7	29
Geografie. Biografie. Istorie	2	6	2,0	2	6
Total	86	982	5 492,0	86	982

Tabelul Nr 23

REVISTE ȘI BULETINE EDITATE CONFORM DOMENIILOR ÎN 1999

<i>Domeniu</i>	<i>Titluri</i>	<i>Total numere</i>	<i>Tiraj anual, mii ex.</i>	<i>Titluri</i>	<i>Total numere</i>
Știință și cunoștințe. Organizare. Știința calculatoarelor. Informare. Documentare. Bibliologie. Instituții. Publicații	9	38	3,0	9	38
Filozofie. Psihologie	3	15	7,0	3	15
Religie. Teologie	4	10	15,0	4	10
Științe sociale	33	530	1 835,0	33	530
Matematică. Științe naturale	2	8	10,0	2	8
Științe aplicate. Medicină. Tehnologie	15	166	1 266,0	15	166
Arte. Recreație. Distracții. Sport	16	170	618,0	16	170
Limbi. Lingvistică. Literatură	4	19	42,0	4	19
Geografie. Biografie. Istorie	2	6	4,0	2	6
Total	88	962	3 800,0	88	962

Tabelul Nr 24

REVISTE ȘI BULETINE EDITATE CONFORM DOMENIILOR ÎN 2000

<i>Domeniu</i>	<i>Titluri</i>	<i>Total numere</i>	<i>Tiraj anual, mii ex.</i>	<i>Titluri</i>	<i>Total numere</i>
Știință și cunoștințe. Organizare. Știința calculatoarelor. Informare. Documentare. Bibliologie. Instituții. Publicații	7	25	7,0	7	25
Filozofie. Psihologie					
Religie. Teologie	5	34	30,0	5	34
Științe sociale	41	619	1 797,0	41	619
Matematică. Științe naturale	3	9	11,0	3	9
Științe aplicate. Medicină. Tehnologie	18	162	1 333,0	18	162
Arte. Recreație. Distracții. Sport	18	175	457,0	18	175
Limbi. Lingvistică. Literatură	4	25	57,0	4	25
Geografie. Biografie. Istorie	3	8	9,0	3	8
Total	99	1 057	3 701,0	99	1 057

Tabelul Nr 25

REVISTE ȘI BULETINE CONFORM DOMENIILOR, ÎN RAPORT PROCENTUAL, EDITATE ÎN PERIOADA 1996-2000

<i>Domeniu</i>	<i>1996</i>	<i>1997</i>	<i>1998</i>	<i>1999</i>	<i>2000</i>
Știință și cunoștințe. Organizare. Știința calculatoarelor. Informare. Documentare. Bibliologie. Instituții. Publicații	11,1%	12,3%	9,3%	10,2%	7,1%
Filozofie. Psihologie	3,7%	2,5%	3,5%	3,4%	0,0%
Religie. Teologie	3,7%	2,5%	2,3%	4,5%	5,1%
Științe sociale	37,0%	39,5%	37,2%	37,5%	41,4%
Matematică. Științe naturale	4,9%	6,2%	2,3%	2,3%	3,0%
Științe aplicate. Medicină. Tehnologie	13,6%	14,8%	15,1%	17,0%	18,2%
Arte. Recreație. Distracții. Sport	13,6%	12,3%	19,8%	18,2%	18,2%

<i>Domeniu</i>	<i>1996</i>	<i>1997</i>	<i>1998</i>	<i>1999</i>	<i>2000</i>
Limbi. Lingvistică. Literatură	8,6%	8,6%	8,1%	4,5%	4,0%
Geografie. Biografie. Istorie	3,7%	1,2%	2,3%	2,3%	3,0%
Total	100%	100%	100%	100%	100%

Tabelul Nr 26

REVISTE ȘI BULETINE, DUPĂ PERIODICITATE ȘI LIMBI, EDITATE ÎN 1996

<i>Periodicitate</i>	<i>Toate edițiile periodice</i>		<i>Română</i>		<i>Rusă</i>		<i>Alte limbi</i>	
	<i>Titluri</i>	<i>Tiraj mii ex.</i>	<i>Titluri</i>	<i>Tiraj mii ex.</i>	<i>Titluri</i>	<i>Tiraj mii ex.</i>	<i>Titluri</i>	<i>Tiraj mii ex.</i>
Total	81	1179	43	350	19	599	19	230
De la 1 până la 3 ori pe săptămână	4	450	2	50	2	400		
De la 2 până la 4 ori pe an	29	112	18	84	6	22	5	6
De la 5 până la 7 ori pe an	11	131	6	71	2	11	3	49
De la 8 până la 12 ori pe an	24	473	8	135	8	165	8	173
O dată pe an sau mai rar	11	10	8	9	1	1	2	
Periodicitate variabilă	2	3	1	1			1	2

Tabelul Nr 27

REVISTE ȘI BULETINE, DUPĂ PERIODICITATE ȘI LIMBI, EDITATE ÎN 1997

<i>Periodicitate</i>	<i>Toate edițiile periodice</i>		<i>Română</i>		<i>Rusă</i>		<i>Alte limbi</i>	
	<i>Titluri</i>	<i>Tiraj mii ex.</i>	<i>Titluri</i>	<i>Tiraj mii ex.</i>	<i>Titluri</i>	<i>Tiraj mii ex.</i>	<i>Titluri</i>	<i>Tiraj mii ex.</i>
Total	81	4621	42	590	21	3885	18	146
De la 1 până la 3 ori pe săptămână	4	3768	2	356	2	3412		
De la 2 până la 4 ori pe an	21	50	13	30	4	9	4	11
De la 5 până la 7 ori pe an	10	107	4	36	2	7	4	64
De la 8 până la 12 ori pe an	27	676	10	155	10	451	7	70
O dată pe an sau mai rar	15	18	11	12	3	6	1	
Periodicitate variabilă	4	2	2	1			2	1

Tabelul Nr 28

REVISTE ȘI BULETINE, DUPĂ PERIODICITATE ȘI LIMBI, EDITATE ÎN 1998

Periodicitate	Toate edițiile periodice		Română		Rusă		Alte limbi	
	Titluri	Tiraj mii ex.	Titluri	Tiraj mii ex.	Titluri	Tiraj mii ex.	Titluri	Tiraj mii ex.
Total	86	5492	44	1049	21	4279	21	164
De la 1 până la 3 ori pe săptămână	6	4813	3	793	3	4020		
De la 2 până la 3 ori pe lună	2	19	2	19				
De la 2 până la 4 ori pe an	30	130	19	74	4	32	7	24
De la 5 până la 7 ori pe an	10	85	7	73	1	3	2	9
De la 8 până la 12 ori pe an	23	436	6	88	10	221	7	127
O dată pe an sau mai rar	15	9	7	2	3	3	5	4

Tabelul Nr 29

REVISTE ȘI BULETINE, DUPĂ PERIODICITATE ȘI LIMBI, EDITATE ÎN 1999

Periodicitate	Toate edițiile periodice		Română		Rusă		Alte limbi	
	Titluri	Tiraj mii ex.	Titluri	Tiraj mii ex.	Titluri	Tiraj mii ex.	Titluri	Tiraj mii ex.
Total	88	3800	46	1020	25	2661	17	119
De la 1 până la 3 ori pe săptămână	4	2142	1	215	3	1927		
De la 2 până la 3 ori pe lună	2	1008	1	504	1	504		
De la 2 până la 4 ori pe an	27	158	16	49	7	106	4	3
De la 5 până la 7 ori pe an	9	31	5	12	2	16	2	3
De la 8 până la 12 ori pe an	26	418	11	224	7	81	8	113
O dată pe an sau mai rar	17	41	10	15	4	26	3	

Tabelul Nr 30

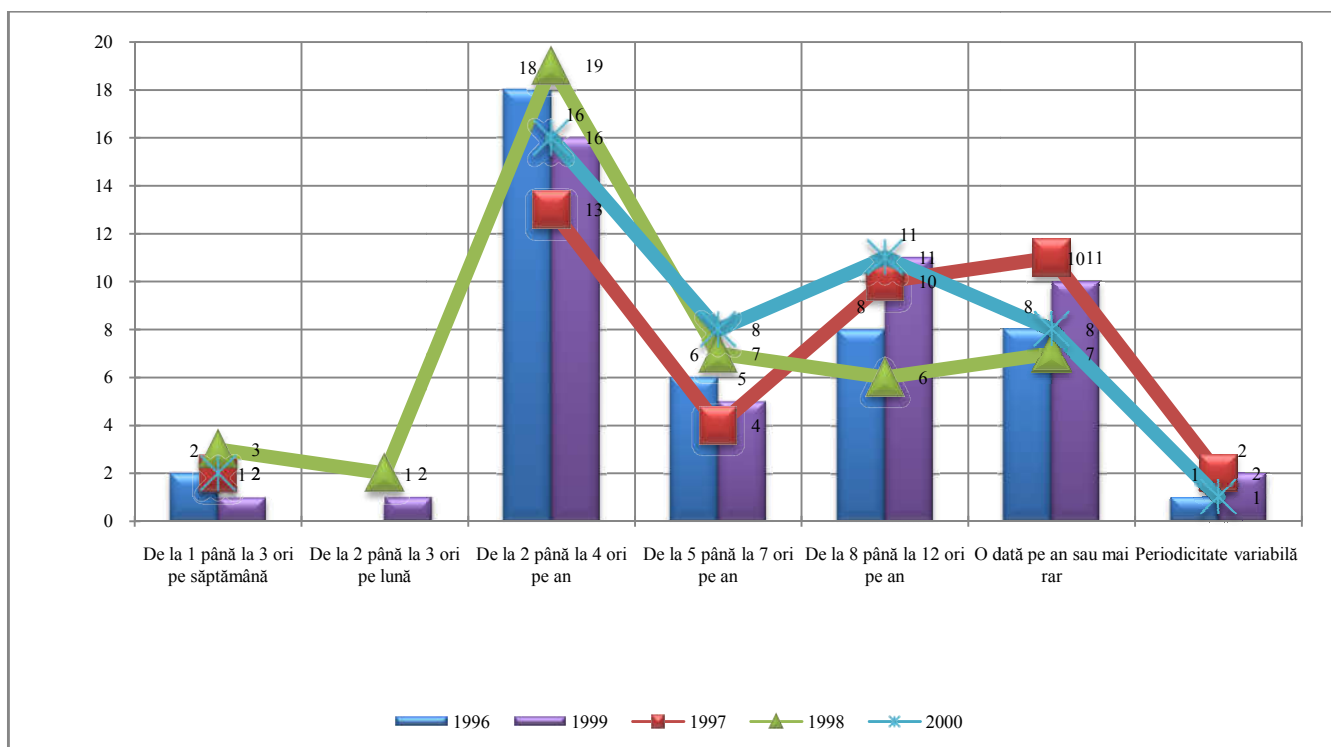
REVISTE ȘI BULETINE, DUPĂ PERIODICITATE ȘI LIMBI, EDITATE ÎN 2000

Periodicitate	Toate edițiile periodice		Română		Rusă		Alte limbi	
	Titluri	Tiraj mii ex.	Titluri	Tiraj mii ex.	Titluri	Tiraj mii ex.	Titluri	Tiraj mii ex.
Total	99	3701	46	1181	25	2361	28	159
De la 1 până la 3 ori pe săptămână	6	2715	2	742	4	1973		
De la 2 până la 3 ori pe lună	1	18					1	18
De la 2 până la 4 ori pe an	30	106	16	69	3	23	11	14
De la 5 până la 7 ori pe an	16	137	8	83	4	40	4	14

Periodicitate	Toate edițiile periodice		Română		Rusă		Alte limbi	
	Titluri	Tiraj mii ex.	Titluri	Tiraj mii ex.	Titluri	Tiraj mii ex.	Titluri	Tiraj mii ex.
De la 8 până la 12 ori pe an	29	661	11	280	10	272	8	109
O dată pe an sau mai rar	14	63	8	7	3	52	3	4

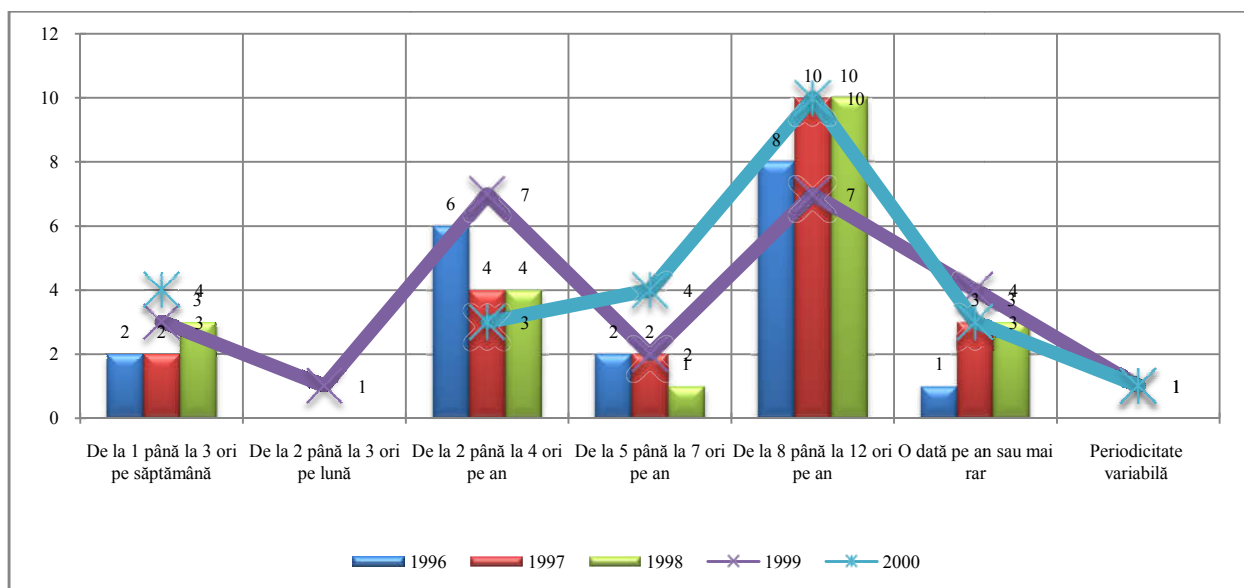
Tabelul Nr 31

REVISTE ȘI BULETINE, ÎN LIMBA ROMÂNĂ, DUPĂ PERIODICITATE, EDITATE ÎN 1996-2000



Tabelul Nr 32

REVISTE ȘI BULETINE, ÎN LIMBA RUSĂ, DUPĂ PERIODICITATE, EDITATE ÎN 1996-2000



PRODUCȚIA EDITORIALĂ ÎN REPUBLICA MOLDOVA – ZIARE

Tabelul Nr 33

ZIARE EDITATE ÎN PERIOADA 1996-2000

Anul	Titluri	Total numere	Tiraj de editare, mii ex.	Tiraj anual, mii ex.
1996	209	9 450	907,0	43328,0
1997	213	9 550	1078,1	44353,0
1998	245	7 338	1461,0	49754,0
1999	183	6 022	984,0	38544,0
2000	176	6 247	972,0	42547,0
Total	1 026	38607	5402,1	218526,0

Tabelul Nr 34

ZIARE REPUBLICANE EDITATE ÎN PERIOADA 1996-2000

Anul	Titluri	Total numere	Tiraj de editare, mii ex.	Tiraj anual, mii ex.
1996	27	1882	220,7	18 390,0
1997	26	1935	140,1	16 321,2
1998	23	1783	179,0	18 250,0
1999	22	1606	137,0	11 695,0
2000	20	1355	173,0	13 323,0
Total	118	8561	849,8	77 979,2

Tabelul Nr 35

ZIARE MUNICIPALE EDITATE ÎN PERIOADA 1996-2000

Anul	Titluri	Total numere	Tiraj de editare, mii ex.	Tiraj anual, mii ex.
1996	10	649	60,6	5 289,7
1997	8	686	30,7	3 641,6
1998	9	411	38,0	1 717,0
1999	12	588	80,0	2 764,0
2000	7	695	43,0	3 743,0
Total	46	3029	252,3	17 155,3

Tabelul Nr 36

ZIARE RAIONALE ȘI SĂTEȘTI EDITATE ÎN PERIOADA 1996-2000

Anul	Titluri	Total numere	Tiraj de editare, mii ex.	Tiraj anual, mii ex.
1996	44	3065	64,3	4383,7
1997	37	3064	40,0	4822,0
1998	36	1619	61,0	3327,0
1999	28	1031	45,0	2098,0
2000	25	919	44,0	1811,0
Total	170	9698	254,3	16441,7

Tabelul Nr 37

ZIARE ALE INSTITUȚIILOR, ÎNTREPRINDERILOR ȘI ORGANIZAȚIILOR EDITATE ÎN PERIOADA 1996-2000

Anul	Titluri	Total numere	Tiraj de editare, mii ex.	Tiraj anual, mii ex.
1996	106	3153	499,2	12173,7
1997	116	3132	693,5	14398,8
1998	151	2798	987,0	19172,0
1999	103	2311	614,0	18452,0
2000	106	2672	625,0	19329,0
Total	582	14066	3418,7	83525,5

Tabelul Nr 38

ZIARE ALE PARTIDELOR ȘI MIȘCĂRILOR POLITICE EDITATE ÎN PERIOADA 1996-2000

Anul	Titluri	Total numere	Tiraj de editare, mii ex.	Tiraj anual, mii ex.
1996	22	701	62,2	3090,9
1997	26	733	173,8	5169,4
1998	26	727	196,0	7288,0
1999	18	486	108,0	3535,0
2000	18	606	87,0	4341,0
Total	110	3253	627,0	23424,3

Tabelul Nr 39

ZIARE, ÎN LIMBA ROMÂNĂ, EDITATE ÎN PERIOADA 1996-2000

Anul	Titluri	Total numere	Tiraj de editare, mii ex.	Tiraj anual, mii ex.
1996	88	4127	314,5	20 225,2
1997	90	4198	285,2	20 530,7
1998	101	3411	414,0	20 878,0
1999	85	2713	386,0	14 281,0
2000	83	2902	398,0	19 619,0
Total	447	17351	1 797,7	95 533,9

Tabelul Nr 40

ZIARE, ÎN LIMBA RUSĂ, EDITATE ÎN PERIOADA 1996-2000

Anul	Titluri	Total numere	Tiraj de editare, mii ex.	Tiraj anual, mii ex.
1996	96	4812	494,7	20 838,9
1997	95	4593	738,4	21 240,1
1998	109	3148	930,0	26 148,0
1999	78	2854	568,0	23 611,0
2000	77	3067	511,0	21 867,0
Total	455	18474	3 242,1	113 705,0

Tabelul Nr 41

ZIARE, ÎN ALTE LIMBI, EDITATE ÎN PERIOADA 1996-2000

Anul	Titluri	Total numere	Tiraj de editare, mii ex.	Tiraj anual, mii ex.
1996	25	511	97,8	2263,9
1997	28	759	54,5	2582,2
1998	35	779	117,0	2728,0
1999	20	455	30,0	652,0
2000	16	278	63,0	1061,0
Total	124	2782	362,3	9287,1

Tabelul Nr 42

ZIARE DUPĂ PERIODICITATE ȘI LIMBI EDITATE ÎN 1996

Periodicitate	Total		Limba											
			Română		Rusă		Română-rusă		Găgăuză		Bulgară		Alte limbi	
	Titluri	Tiraj anual, mii ex.	Titluri	Tiraj anual, mii ex.	Titluri	Tiraj anual, mii ex.	Titluri	Tiraj anual, mii ex.	Titluri	Tiraj anual, mii ex.	Titluri	Tiraj anual, mii ex.	Titluri	Tiraj anual, mii ex.
Total	209	43328,0	88	20225,2	96	20838,9	17	2165,6	2	18,0	2	10,0	4	70,3
De 4-5 ori pe săptămână	6	12926,8	3	5407,2	3	7519,6								
De 2-3 ori pe săptămână	30	5779,0	17	3671,1	12	1899,9	1	208,0						
Săptămânal	84	19601,7	40	10264,5	35	8686,2	8	645,0					1	6,0
Periodicitate variabilă	89	5020,5	28	882,4	46	2733,2	8	1312,6	2	18,0	2	10,0	3	64,3

Tabelul Nr 43

ZIARE DUPĂ PERIODICITATE ȘI LIMBI EDITATE ÎN 1997

Periodicitate	Total		Limba											
			Română		Rusă		Română-rusă		Găgăuză		Bulgară		Alte limbi	
	Titluri	Tiraj anual, mii ex.	Titluri	Tiraj anual, mii ex.	Titluri	Tiraj anual, mii ex.	Titluri	Tiraj anual, mii ex.	Titluri	Tiraj anual, mii ex.	Titluri	Tiraj anual, mii ex.	Titluri	Tiraj anual, mii ex.
Total	213	44353,0	90	20530,7	95	21240,1	18	2161,0	2	28,4	2	11,9	6	380,9
De 4-5 ori pe	5	10772,3	3	4499,6	2	6272,7								

Periodicitate	Total		Limba											
			Română		Rusă		Română-rusă		Găgăuză		Bulgară		Alte limbi	
	Titluri	Tiraj anual, mii ex.	Titluri	Tiraj anual, mii ex.	Titluri	Tiraj anual, mii ex.	Titluri	Tiraj anual, mii ex.	Titluri	Tiraj anual, mii ex.	Titluri	Tiraj anual, mii ex.	Titluri	Tiraj anual, mii ex.
săptămână														
De 2-3 ori pe săptămână	23	9897,2	11	6096,3	10	3609,9	2	191,0						
Săptămânal	84	17560,5	42	8899,7	35	7656,8	7	1004,0						
Periodicitate variabilă	101	6123,0	34	1035,1	48	3700,7	9	966,0	2	28,4	2	11,9	6	380,9

Tabelul Nr 44

ZIARE DUPĂ PERIODICITATE ȘI LIMBI EDITATE ÎN 1998

Periodicitate	Total		Limba											
			Română		Rusă		Română-rusă		Găgăuză		Bulgară		Alte limbi	
	Titluri	Tiraj anual, mii ex.	Titluri	Tiraj anual, mii ex.	Titluri	Tiraj anual, mii ex.	Titluri	Tiraj anual, mii ex.	Titluri	Tiraj anual, mii ex.	Titluri	Tiraj anual, mii ex.	Titluri	Tiraj anual, mii ex.
Total	245	49754,0	101	20878,0	109	26148,0	25	2546,0	3	52,0	2	32,0	5	98,0
De 4-5 ori pe săptămână	6	16006,0	3	7970,0	3	8036,0								
De 2-3 ori pe săptămână	16	5914,0	8	3352,0	6	2250,0	2	312,0						
Săptămânal	125	22893,0	59	8802,0	50	12176,0	14	1868,0	1	32,0			1	15,0
Periodicitate variabilă	98	4941,0	31	754,0	50	3686,0	9	366,0	2	20,0	2	32,0	4	83,0

Tabelul Nr 45

ZIARE DUPĂ PERIODICITATE ȘI LIMBI EDITATE ÎN 1999

Periodicitate	Total		Limba											
			Română		Rusă		Română-rusă		Găgăuză		Bulgară		Alte limbi	
	Titluri	Tiraj anual, mii ex.	Titluri	Tiraj anual, mii ex.	Titluri	Tiraj anual, mii ex.	Titluri	Tiraj anual, mii ex.	Titluri	Tiraj anual, mii ex.	Titluri	Tiraj anual, mii ex.	Titluri	Tiraj anual, mii ex.
Total	183	38544,0	85	14281,0	78	23611,0	11	497,0	2	67,0	2	2,0	1	4,0
De 4-5 ori pe săptămână	6	11096,0	3	4447,0	3	6649,0								
De 2-3 ori pe săptămână	10	3637,0	2	815,0	6	2701,0	2	121,0						
Săptămânal	88	20352,0	45	7627,0	37	12331,0	4	315,0	1	51,0				
Periodicitate variabilă	79	3459,0	35	1392,0	32	1930,0	5	61,0	1	16,0	2	2,0	1	4,0

Tabelul Nr 46

ZIARE DUPĂ PERIODICITATE ȘI LIMBI EDITATE ÎN 2000

Periodicitate	Total		Limba											
			Română		Rusă		Română-rusă		Găgăuză		Bulgară		Alte limbi	
	Titluri	Tiraj anual, mii ex.	Titluri	Tiraj anual, mii ex.	Titluri	Tiraj anual, mii ex.	Titluri	Tiraj anual, mii ex.	Titluri	Tiraj anual, mii ex.	Titluri	Tiraj anual, mii ex.	Titluri	Tiraj anual, mii ex.
Total	176	42547,0	83	19619,0	77	21867,0	7	914,0	2	39,0	1	34,0	2	34,0
De 4-5 ori pe săptămână	6	10300,0	3	4974,0	3	5326,0								
De 2-3 ori pe săptămână	13	8126,0	6	3772,0	7	4354,0								
Săptămânal	71	20546,0	34	9468,0	35	10519,0	2	559,0						
Periodicitate variabilă	86	3575,0	40	1405,0	32	1668,0	5	355,0	2	39,0	1	34,0	2	34,0

Publicațiile Moldovei = Moldova's Publication

Formatul 60 x 84/8

Coli de tipar 3,95

Coli ed. 1,26

Tiraj 10 ex.

Camera Națională a Cărții din Republica Moldova

bl. Ștefan cel Mare 180, et. II

Chișinău, MD-2004, Republica Moldova

Tel.: +373 22 000611, 22 295746

E-Fax: +373 30555239

Email: bookchamber.md@gmail.comISBN.Moldova@gmail.comISSN.Moldova@gmail.comISMN.Moldova@mail.com<http://www.bookchamber.md>

Tipografia "Print-Caro" SRL

str. Astronom N. Donici 14

Chișinău, MD-2001, Republica Moldova

Tel.: +373 22 853386

Fax.: +373 22 853387

Email: printcaro@gmail.com