

ISSN 1857-2499
E-ISSN 2537-6357

*Camera Națională a Cărții – 60 ani de la fondare
1957-2017*

PUBLICAȚIILE MOLDOVEI

1991-1995

CNCM
Chișinău 2017

MINISTRY OF CULTURE
NATIONAL BOOK CHAMBER OF THE REPUBLIC OF MOLDOVA

Moldova's Publications

Issue of statistic information

Published from 1958

1991-1995

NBCM
Chişinău 2017

MINISTERUL CULTURII
CAMERA NAȚIONALĂ A CĂRȚII DIN REPUBLICA MOLDOVA

Publicațiile Moldovei

Culegere de informații statistice

Se editează din anul 1958

1991-1995

CZU 015(478)

P 98

Autori-alcătuitori : *Valentina Chitoroagă*
Valentina Rău
Renata Cozonac
Irina Bzovâi

Redactor responsabil și coordonator : *Valentina Chitoroagă*

Tehnoredactare computerizată și design: *Renata Cozonac*

Prefața de *Valentina Chitoroagă*

DESCRIEREA CIP A CAMEREI NAȚIONALE A CĂRȚII

Publicațiile Moldovei = Moldova's Publications : Culegere de informații statistice / Camera Naț. a Cărții din Rep. Moldova ; alcăt. : Valentina Chitoroagă, Valentina Rău, Renata Cozonac [et al.] ; red. resp., coord. și pref. : Valentina Chitoroagă ; tehnoredactare computerizată și design : Renata Cozonac. – Chișinău : Camera Naț. a Cărții, 2017 (Print-Caro). – ISSN 1857-2499. – E-ISSN 2537-6357. – ISBN 978-9975-49-250-8. – Tit. paral.: lb. rom., engl. 1991-1995. – 2017. – 31 p. – 25 ex. – ISBN 978-9975-49-251-5 (Print). – ISBN 978-9975-49-252-2 (PDF).

015(478)

© Valentina Chitoroagă,
Valentina Rău, Renata Cozonac, Irina Bzovâi
© Camera Națională a Cărții
din Republica Moldova

ISSN 1857-2499
E-ISSN 2537-6357
ISBN 978-9975-49-251-5



9 789975 492515

CUPRINS

P R E F A T Ț	7
EDITAREA CĂRȚILOR ÎN REPUBLICA MOLDOVA	8
TABELA NR 1	
<i>Cărți și broșuri editate pe teritoriul Republicii Moldova în perioada 1925-1995</i>	8
TABELA NR 2	
<i>Cărți și broșuri editate în perioada 1991-1995</i>	9
TABELA NR 3	
<i>Limbile de publicare a cărților și broșurilor în perioada 1991-1995</i>	10
TABELA NR 4	
<i>Numărul cărților și broșurilor editate în limba română, în original, în perioada 1991-1995</i>	10
TABELA NR 5	
<i>Numărul cărților și broșurilor traduse în limba română în perioada 1991-1995</i>	11
TABELA NR 6	
<i>Publicațiile editurii "Cartea Moldovenească / Universitas" în perioada 1991-1995</i>	11
TABELA NR 7	
<i>Publicațiile editurii "Lumina" în perioada 1991-1995</i>	11
TABELA NR 8	
<i>Publicațiile editurii "Hyperion" în perioada 1991-1995</i>	11
TABELA NR 9	
<i>Publicațiile editurii enciclopedice "Gheorghe Asachi" în perioada 1991-1995</i>	12
TABELA NR 10	
<i>Publicațiile editurii "Știința" în perioada 1991-1995</i>	12
TABELA NR 11	
<i>Numărul total de cărți și broșuri publicate de editurile de stat în perioada 1991-1995</i>	12
TABELA NR 12	
<i>Numărul total de cărți și broșuri editate de organizații, instituții publice și private în perioada 1991-1995</i>	12
TABELA NR 13	
<i>Cărți și broșuri conform domeniilor pentru perioada 1991-1995</i>	13
TABELA NR 14	
<i>Cărți și publicații oficiale editate în perioada 1991-1995 (Distribuirea conform claselor CZU)</i>	14
TABELA NR 15	
<i>Cărți și broșuri conform domeniilor, în procente, pentru perioada 1991-1995</i>	15
TABELA NR 16	
<i>Literatura artistică a scriitorilor din Republica Moldova apărută în perioada 1991-1995</i>	16
TABELA NR 17	
<i>Literatura artistică a scriitorilor de peste hotare apărută în Republica Moldova în perioada 1991-1995</i>	17
TABELA NR 18	
<i>Literatura artistică pentru copii apărută în Republica Moldova în perioada 1991-1995</i>	18
EDITAREA SERIALELOR PUBLICAȚIILOR PERIODICE ÎN REPUBLICA MOLDOVA	19
TABELA NR 19	
<i>Reviste și buletine după destinație apărute în 1991</i>	19
TABELA NR 20	
<i>Reviste și buletine după destinație apărute în 1992</i>	19
TABELA NR 21	
<i>Reviste și buletine după destinație apărute în 1993</i>	20
TABELA NR 22	
<i>Reviste și buletine după destinație apărute în 1994</i>	20
TABELA NR 23	
<i>Reviste și buletine după destinație apărute în 1995</i>	21
TABELA NR 24	
<i>Producția de reviste și buletine după periodicitatea de apariție și limbile de apariție în 1991</i>	21
TABELA NR 25	
<i>Reviste și buletine după periodicitatea de apariție și limbile de apariție în 1992</i>	22
TABELA NR 26	
<i>Reviste și buletine după periodicitatea de apariție și limbile de apariție în 1993</i>	22
TABELA NR 27	
<i>Reviste și buletine după periodicitatea de apariție</i>	23

și limbile de apariție în 1994	23
TABELA NR 28	
<i>Reviste și buletine după periodicitatea de apariție și limbile de apariție în 1995</i>	23
TABELA NR 29	
<i>Reviste și buletine, în limba română, după periodicitatea de apariție în 1991-1995</i>	24
TABELA NR 30	
<i>Reviste și buletine, în limba rusă, după periodicitatea de apariție în 1991-1995</i>	24
EDITAREA ZIARELOR ÎN REPUBLICA MOLDOVA	25
TABELA NR 31	
<i>Ziare după periodicitatea de apariție și limbile de apariție în 1991</i>	25
TABELA NR 32	
<i>Ziare după periodicitatea de apariție și limbile de apariție în 1992</i>	25
TABELA NR 33	
<i>Ziare după periodicitatea de apariție și limbile de apariție în 1993</i>	26
TABELA NR 34	
<i>Ziare după periodicitatea de apariție și limbile de apariție în 1994</i>	26
TABELA NR 35	
<i>Ziare după periodicitatea de apariție și limbile de apariție în 1995</i>	27
TABELA NR 36	
<i>Ziare republicane editate în 1991-1995</i>	27
TABELA NR 37	
<i>Ziare municipale editate în 1991-1995</i>	28
TABELA NR 38	
<i>Ziare raionale editate în 1991-1995</i>	28
TABELA NR 39	
<i>Ziare ale întreprinderilor editate în 1991-1995</i>	29
TABELA NR 40	
<i>Ziare aparținente partidelor politice editate în 1991-1995</i>	30
TABELA NR 41	
<i>Ziare editate în 1991-1995</i>	30
TABELA NR 42	
<i>Ziare, în limba română, editate în 1991-1995</i>	31
TABELA NR 43	
<i>Ziare, în alte limbi (mixte), editate în 1991-1995</i>	31
TABELA NR 44	
<i>Ziare editate în limba rusă în 1991-1995</i>	31

P R E F A T Ă

“Publicațiile Moldovei” continuă cu elaborarea a încă unei fascicule pentru perioada 1991-1995, instrument statistic de referință editat de Camera Națională a Cărții din Republica Moldova (CNC), capabil să asigure accesul la informația statistică națională despre cărțile, broșurile, revistele, buletinele, ziarele editate pe teritoriul țării, documente fiind realizate de editurile de stat și particulare, de centrele editoriale ale instituțiilor administrative cu activitate editorială în perioada respectivă.

Ca unitate de înregistrare s-a luat fiecare carte, broșură, volum, fiecare număr de revistă, ziar etc. Evidența statistică se efectuează pentru fiecare publicație în parte, pe principiul de visu.

Elementele componente înregistrate sunt: titlu (publicație) – unitatea de măsură a numărului de publicații ce se editează sau se publică – prezentat sub forma unui volum de sine stătător din punct de vedere tipografic; în cazul ziarelor și revistelor se consideră ca titlu separat toate denumirile ziarelor și revistelor; tiraj – numărul exemplarelor în care s-a tipărit o carte, o broșură, un ziar sau revista, sau orice alt document.

Tabelele fiind principalul mod de prezentare a datelor statistice, în lucrare ele sunt construite astfel încât permit o analiză concretă a evaluării activității editoriale în republică în perioada 1991-1995. Totodată tabelele individualizează producția editorială pe ani și perioade de timp, pe domenii de activitate și grupuri de limbi de publicare. Sunt redați indicatori cantitativi în funcție de domeniul editorial, de destinația funcțională a publicațiilor, a structurilor editoriale.

Tabela Nr 1, în parte, sintetizează datele culegerilor anterioare, incluzând informația începând cu anul 1925 până în anul 1995. Sunt detaliate datele cu privire la editarea și publicarea traducerilor, a literaturii artistice: literatura română, literatura rusă. Totodată sunt evidențiate operele originale ale scriitorilor moldoveni, cât și cele traduse în alte limbi, operele scriitorilor străini, literatura pentru copii.

Lucrarea este structurată pe părți conform tipurilor de publicații: Partea I – Cărți, partea II – Seriale.

Serialele includ informații despre reviste, buletine, ziare apărute pe teritoriul Republicii Moldova în anii 1991-1995, conținând informații despre periodicitatea de apariție a publicațiilor și limbile de apariție a publicațiilor .

Sugestiile la lucrare vor fi binevenite la adresa:

Camera Națională a Cărții din Republica Moldova

bl. Ștefan cel Mare 180, of. 202
Chișinău, MD 2004, Republica Moldova
Tel. 022 295746, 022 295916
Fax-email: 030555239

Email: bookchamber.md@gmail.com ISBN.Moldova@gmail.md
ISSN.Moldova@gmail.md ISMN.Moldova@mail.md
<http://www.bookchamber.md>

EDITAREA CĂRȚILOR ÎN REPUBLICA MOLDOVA

Tabela Nr 1

CĂRȚI ȘI BROȘURI EDITATE PE TERITORIUL REPUBLICII MOLDOVA ÎN PERIOADA 1925-1995

<i>Anul</i>	<i>Titluri</i>	<i>Tiraj, mii ex.</i>	<i>Coli tipar imprimate, mii</i>	<i>Tirajul mediu al unei cărți, mii ex.</i>	<i>Volumul mediu al unei cărți, coli tipar</i>
1925	15	51,0	422,0	3,40	8,30
1926	31	73,0	329,0	2,40	4,50
1927	12	31,0	55,0	2,60	1,80
1928	27	44,0	155,0	1,60	3,50
1929	52	147,0	797,0	2,80	5,40
1930	84	280,0	967,0	3,30	3,50
1931	175	727,0	2 414,0	4,20	2,90
1932	220	784,0	3 034,0	3,60	3,90
1933	129	483,0	1 983,0	3,70	4,10
1934	140	501,0	1 787,0	3,60	3,60
1935	163	653,0	2 767,0	4,00	4,20
1936	153	631,0	2 893,0	4,10	4,60
1937	92	296,0	1 335,0	3,20	4,50
1938	76	424,0	2 029,0	5,60	4,80
1939	96	450,0	3 303,0	4,70	7,30
1940	138	1 469,0	6 117,0	10,60	4,20
1941	144	1 495,0	11 024,0	10,40	7,40
1942	-	-	-	-	-
1943	-	-	-	-	-
1944	14	270,0	1 828,0	19,30	6,80
1945	74	852,0	4 949,0	11,50	5,80
1946	210	3 912,0	18 551,0	18,60	4,70
1947	250	2 699,0	15 968,0	10,80	5,90
1948	421	2 882,0	17 635,0	6,80	6,10
1949	486	3 729,0	29 375,0	7,70	7,90
1950	554	4 457,0	33 779,0	8,00	7,60
1951	681	5 530,0	42 161,0	8,10	7,60
1952	618	4 931,0	40 306,0	8,00	8,20
1953	611	5 610,0	50 059,0	9,20	8,90
1954	705	6 038,0	56 906,0	8,60	9,40
1955	667	6 680,0	70 344,0	10,00	10,50
1956	703	5 922,0	70 680,0	8,40	11,90
1957	781	6 307,0	81 010,0	8,10	12,80
1958	842	6 418,0	62 872,0	7,60	9,80
1959	847	6 563,0	67 431,0	7,70	10,30
1960	1 038	7 963,0	85 617,0	7,70	10,80
1961	1 311	9 374,0	86 108,0	7,20	9,20
1962	1 402	8 875,0	83 069,0	6,30	9,40
1963	1 410	8 770,0	84 524,0	6,20	9,60
1964	1 333	8 927,0	91 661,0	6,70	10,30
1965	1 246	8 411,0	80 345,0	6,80	9,60
1966	1 245	10 715,0	104 011,0	8,60	9,70

<i>Anul</i>	<i>Titluri</i>	<i>Tiraj, mii ex.</i>	<i>Coli tipar imprintate, mii</i>	<i>Tirajul mediu al unei cărți, mii ex.</i>	<i>Volumul mediu al unei cărți, coli tipar</i>
1967	1 507	11 806,0	128 147,0	7,80	10,90
1968	1 500	11 302,0	122 536,0	7,50	10,80
1969	1 330	10 190,0	117 054,0	7,70	11,50
1970	1 710	11 778,0	140 805,0	6,90	12,00
1971	1 833	12 446,0	151 780,0	6,80	12,20
1972	1 743	13 114,0	162 469,0	7,50	12,40
1973	1 627	12 710,0	161 091,0	7,80	12,70
1974	1 897	14 339,0	179 720,0	7,60	12,50
1975	1 727	14 008,0	184 602,0	8,10	13,20
1976	1 557	13 486,0	182 821,0	8,70	13,60
1977	1 346	13 186,0	204 663,0	9,80	15,50
1978	1 444	13 323,0	194 799,0	9,20	14,60
1979	1 431	13 198,0	198 644,0	9,20	15,10
1980	1 498	14 970,0	216 792,0	10,00	14,50
1981	1 528	15 167,0	220 910,0	9,90	14,60
1982	1 476	14 810,0	232 925,0	10,00	15,70
1983	1 481	14 764,0	251 202,0	10,00	17,00
1984	1 469	14 945,0	267 453,0	10,20	17,90
1985	1 523	16 525,0	281 472,0	10,90	17,00
1986	1 484	16 981,0	304 977,0	11,40	18,00
1987	1 537	18 373,0	329 432,0	12,00	17,90
1988	1 590	18 930,0	346 074,0	11,90	18,30
1989	1 479	21 284,0	337 530,0	14,40	15,90
1990	1 277	19 813,0	347 490,0	15,50	17,50
1991	884	18 699,4	3 169 673,0	21,10	169,50
1992	754	15 670,3	2 537 552,0	20,80	161,90
1993	819	11 521,2	1 931 489,0	14,10	167,60
1994	806	8 399,5	644 594,0	10,40	76,70
1995	1 016	30 570,0	257 737,0	30,10	8,40
Total	60 469	580 682	15 127 033,0	609	1 216,7

Tabela Nr 2

CĂRȚI ȘI BROȘURI EDITATE ÎN PERIOADA 1991-1995

<i>Anul</i>	<i>Titluri</i>	<i>Tiraj, mii ex.</i>	<i>Coli tipar imprintate, mii ex.</i>
1991	884	18 699,4	3 169 673,0
1992	754	15 670,3	2 537 552,0
1993	819	11 521,2	1 931 489,0
1994	806	8 399,5	644 594,0
1995	1 016	30 570,0	257 737,0
Total	4 279	84 860,4	8 541 045,0

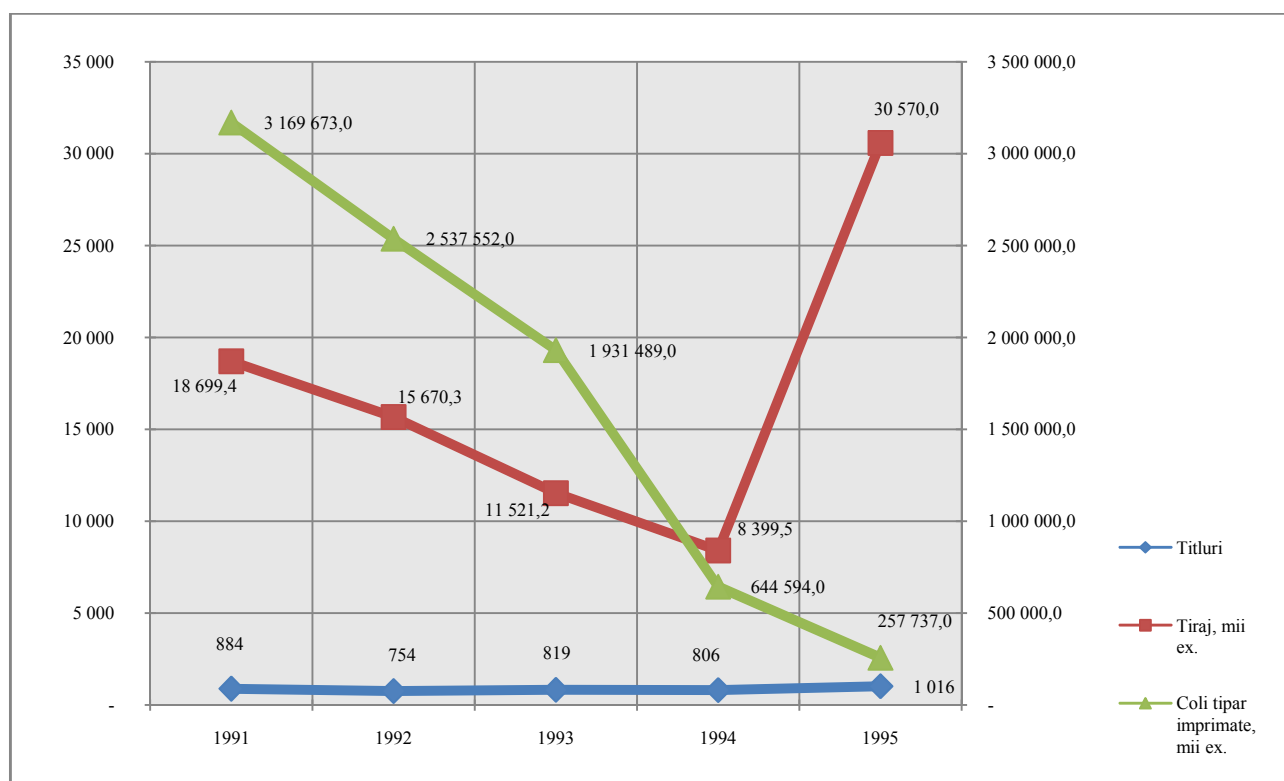


Tabela Nr 3

LIMBILE DE PUBLICARE A CĂRȚILOR ȘI BROȘURILOR ÎN PERIOADA 1991-1995

<i>Cărți și broșuri în limbile</i>	<i>Titluri</i>	<i>Tiraj, mii ex.</i>
Total	4 279	84 810,2
limba română	2 242	47 300,0
rusă	1 679	35 011,5
găgăuză	22	130,1
bulgară	14	38,4
alte limbi	322	2 330,2

Tabela Nr 4

NUMĂRUL CĂRȚILOR ȘI BROȘURILOR EDITATE ÎN LIMBA ROMÂNĂ, ÎN ORIGINAL, ÎN PERIOADA 1991-1995

<i>Anul</i>	<i>Titluri</i>	<i>Tiraj, mii ex.</i>	<i>Coli tipar imprimate</i>
1991	293	6 202,9	574 713
1992	239	5 430,5	490 092
1993	407	3 871,6	459 186
1994	364	2 517,6	263 829
1995	426	2 141,2	189 966
Total	1 729	20 163,8	1 977 786

Tabela Nr 5

NUMĂRUL CĂRȚILOR ȘI BROȘURILOR TRADUSE ÎN LIMBA ROMÂNĂ ÎN PERIOADA 1991-1995

<i>Anul</i>	<i>Titluri</i>	<i>Tiraj, mii ex.</i>	<i>Coli tipar imprimate, mii ex.</i>
1991	108	3 123,0	546 959
1992	107	2 968,4	376 112
1993	128	1 364,7	254 369
1994	88	837,1	105 462
1995	82	370,6	40 562
Total	513	8 663,8	1 323 464

Tabela Nr 6

PUBLICAȚIILE EDITURII "CARTEA MOLDOVENEASCĂ / UNIVERSITAS" ÎN PERIOADA 1991-1995

<i>Anul</i>	<i>Titluri</i>	<i>Tiraj, mii ex.</i>	<i>Coli tipar imprimate</i>
1991	87	964,7	208 119
1992	90	1 340,6	233 005
1993	100	622,9	101 635
1994	51	403,2	74 129
1995	4	10,7	2 608
Total	332	3 342,1	619 496

Tabela Nr 7

PUBLICAȚIILE EDITURII "LUMINA" ÎN PERIOADA 1991-1995

<i>Anul</i>	<i>Titluri</i>	<i>Tiraj, mii ex.</i>	<i>Coli tipar imprimate, mii ex.</i>
1991	203	5 610,0	5 217 693
1992	140	3 240,7	453 368
1993	111	2 890,4	679 796
1994	76	1 511,0	184 366
1995	76	53,0	1 126
Total	606	13 305,1	6 536 349

Tabela Nr 8

PUBLICAȚIILE EDITURII "HYPERION" ÎN PERIOADA 1991-1995

<i>Anul</i>	<i>Titluri</i>	<i>Tiraj, mii ex.</i>	<i>Coli tipar imprimate, mii ex.</i>
1991	182	7 229,7	1 038 817
1992	106	4 001,5	526 335
1993	49	1 189,0	271 626
1994	11	167,0	7 189
1995	17	23,5	1 237
Total	365	12 610,7	1 858 139

Tabela Nr 9

PUBLICAȚIILE EDITURII ENCICLOPEDICE "GHEORGHE ASACHI" ÎN PERIOADA 1991-1995

<i>Anul</i>	<i>Titluri</i>	<i>Tiraj, mii ex.</i>	<i>Coli tipar imprimate, mii ex.</i>
1991	5	230,0	56 250,0
1992	10	246,4	93 281,0
1993	3	63,0	7 858,0
1994	4	65,0	5 760,0
1995	3	14,0	33,0
Total	25	618,4	163 182,0

Tabela Nr 10

PUBLICAȚIILE EDITURII "ȘTIINȚA" ÎN PERIOADA 1991-1995

<i>Anul</i>	<i>Titluri</i>	<i>Tiraj, mii ex.</i>	<i>Coli tipar imprimate</i>
1991	164	811,8	122 000
1992	138	783,3	172 366
1993	91	618,7	114 987
1994	60	253,6	50 755
1995	48	191,3	34 928
Total	501	2 658,7	495 036

Tabela Nr 11

NUMĂRUL TOTAL DE CĂRȚI ȘI BROȘURI PUBLICATE DE EDITURILE DE STAT ÎN PERIOADA 1991-1995

<i>Anul</i>	<i>Titluri</i>	<i>Tiraj, mii ex.</i>	<i>Coli tipar imprimate, mii ex.</i>
1991	641	14 846,2	6 642 879
1992	484	9 612,5	1 478 355
1993	354	538,4	1 175 902
1994	202	2 399,8	335 134
1995	148	292,5	154 767
Total	1 829	27 689,4	9 787 037

Tabela Nr 12

NUMĂRUL TOTAL DE CĂRȚI ȘI BROȘURI EDITATE DE ORGANIZAȚII, INSTITUȚII PUBLICE ȘI PRIVATE ÎN PERIOADA 1991-1995

<i>Anul</i>	<i>Titluri</i>	<i>Tiraj, mii ex.</i>	<i>Coli tipar imprimate</i>
1991	403	3 231,7	390 473
1992	297	5 406,5	902 152
1993	464	6 024,2	464 158
1994	593	3 068,3	322 395
1995	863	1 750,2	137 650
Total	2 620	19 480,9	2 216 828

Tabela Nr 13

CĂRȚI ȘI BROȘURI CONFORM DOMENIILOR¹ PENTRU PERIOADA 1991-1995

Domenii	1991		1992		1993		1994		1995	
	Titluri	Tiraj mii ex.	Titluri	Tiraj mii ex.	Titluri	Tiraj mii ex.	Titluri	Tiraj mii ex.	Titluri	Tiraj mii ex.
Total	1 091	29 396,5	952	26 241,9	1 007	18 475,9	916	11 439,1	1 146	32 593,1
Generalități	11	32,4	23	230,5	19	25,2	31	140,6	50	470,3
Filosofie. Psihologie	12	134,2	9	78,5	8	64,5	22	189,9	18	66,2
Religie. Teologie	2	100,0	10	275,0	16	124,3	27	691,1	43	573,0
<i>Științe sociale</i>										
Sociologie. Statistică	13	11,9	4	1,4	9	36,8	1	5,0	10	56,4
Politică	2	1,5	17	40,7	13	89,9	20	133,2	19	14,3
Economie	19	40,8	27	218,6	44	219,7	63	69,7	106	179,3
Drept	17	238,4	7	25,0	17	17,4	14	96,9	33	68,4
Administrație publică	-	-	-	-	2	20,0	5	1,0	8	8,3
Servicii sociale	5	8,2	-	-	3	-	3	15,3	2	4,6
Educație. Învățământ	155	4 513,0	29	40,0	68	254,1	59	904,0	102	25 004,3
Comerț. Turism. Comunicații	3	13,0	3	28,2	3	5,2	5	2,0	5	5,0
Etnologie. Folclor	-	-	1	0,4	11	136,2	7	115,9	5	9,0
<i>Științe pure</i>										
Științe în general. Istoria Științelor	32	17,1	21	0,1	14	153,0	36	102,0	38	37,2
Matematică	15	13,2	27	186,3	21	165,2	28	120,8	51	70,8
Astronomie	-	-	2	41,5	1	1,0	1	12,0	-	-
Fizică	18	16,4	22	341,7	15	119,0	19	95,7	24	104,6
Chimie. Mineralogie	4	3,0	10	145,7	6	143,1	14	23,4	14	121,2
Științe geologice și geofizice	7	2,8	6	1,6	1	0,1	8	15,9	8	13,5
Paleontologie	-	-	1	0,2	-	-	-	-	-	-
Biologie	10	14,5	8	14,5	5	105,3	8	25,1	15	14,1
Botanica	5	3,9	10	5,9	9	6,1	6	60,8	3	4,3
Zoologie	5	10,5	3	3,8	4	5,5	4	60,0	5	5,0
<i>Științe aplicate</i>										
Medicină	53	718,2	47	441,9	59	168,1	53	364,9	39	43,4
Arta inginerescă Tehnică	28	22,7	24	33,7	27	81,3	30	248,7	23	268,7
Agricultură. Creșterea animalelor	95	70,6	58	249,4	50	37,8	66	180,4	79	93,5
Economie casnică	3	350,0	1	100,0	4	240,0	3	1,6	1	0,4
Gestiunea și organizarea în industrie, comerț, transport și comunicații	9	163,8	12	332,2	16	47,8	25	134,7	33	127,1
Industrie și îndeletniciri diverse. Informatică	30	14,9	26	21,8	19	98,4	22	22,4	21	233,5
Construcție. Materiale	15	6,6	16	3,2	7	3,5	9	7,7	4	1,7
<i>Artă. Arhitectură. Fotografie. Jocuri. Sport</i>										
Generalități	4	28,8	1	5,0	8	157,5	2	2,0	3	0,2

¹ Domeniile sunt grupate conform claselor CZU (Clasificarea Zecimală Universală)

Domenii	1991		1992		1993		1994		1995	
	Titluri	Tiraj mii ex.	Titluri	Tiraj mii ex.	Titluri	Tiraj mii ex.	Titluri	Tiraj mii ex.	Titluri	Tiraj mii ex.
Arhitectură	1	3,0	1	1,0	1	-	1	1,5	1	1,0
Sculptură	-	-	-	-	-	-	1	2,0	-	-
Desen. Artă plastică	-	-	-	-	1	1,5	2	1,0	-	-
Pictură. Gravură	-	-	-	-	2	34,0	-	-	4	2,3
Fotografie	1	2,0	-	-	-	-	-	-	-	-
Muzică	6	221,1	9	124,0	11	25,5	6	14,0	9	138,0
Spectacole	3	2,8	1	1,0	-	-	-	-	2	10,3
Jocuri. Sport	6	152,6	9	66,5	7	91,8	3	50,1	2	20,2
<i>Lingvistică. Filologie. Literatură</i>										
Lingvistică	41	495,6	55	1 431,9	59	1 016,7	48	1 000,3	58	534,7
Literatură artistică. Inclusiv: Critică literară	11	43,7	12	45,6	21	212,3	7	12,7	8	3,4
Literatură	207	10 697,1	198	10 571,6	188	6 954,7	110	3 039,6	130	2 073,5
<i>Geografie. Istorie</i>										
Geografie. Călătorii	2	2,6	5	53,6	6	181,0	8	20,4	9	88,3
Biografii. Memorii. Genealogie. Heraldică	-	-	9	195,8	2	7,3	2	32,4	1	2,0
Istorie	14	335,8	16	180,4	18	274,4	8	264,1	12	18,8
Istoria Moldovei	16	191,1	11	130,7	21	190,3	15	112,0	18	28,8
Arheologie	4	1,6	3	1,4	3	5,7	4	6,7	-	-

Tabela Nr 14

CĂRȚI ȘI PUBLICAȚII OFICIALE EDITATE ÎN PERIOADA 1991-1995
(DISTRIBUIREA CONFORM CLASELOR CZU)

Clasele CZU	1991	1992	1993	1994	1995
0 Generalități	1,2%	3,1%	2,3%	3,8%	5,0%
1 Filosofie. Psihologie	1,4%	1,3%	1,0%	2,7%	3,0%
2 Religie	0,2%	1,2%	2,0%	3,3%	4,0%
3 Științe sociale	24,2%	11,6%	20,7%	21,9%	27,0%
5 Științe ale naturii	10,8%	14,6%	9,2%	15,3%	15,0%
6 Științe aplicate	26,3%	24,4%	22,2%	25,8%	18,0%
7 Artă. Arhitectură. Fotografie. Jocuri. Sport	2,4%	2,8%	3,6%	1,9%	3,0%
8 Lingvistică. Filologie. Literatură	29,3%	35,2%	32,9%	20,5%	19,0%
9 Geografie. Istorie	4,2%	5,8%	6,1%	4,8%	6,0%
Total	100%	100%	100%	100%	100%

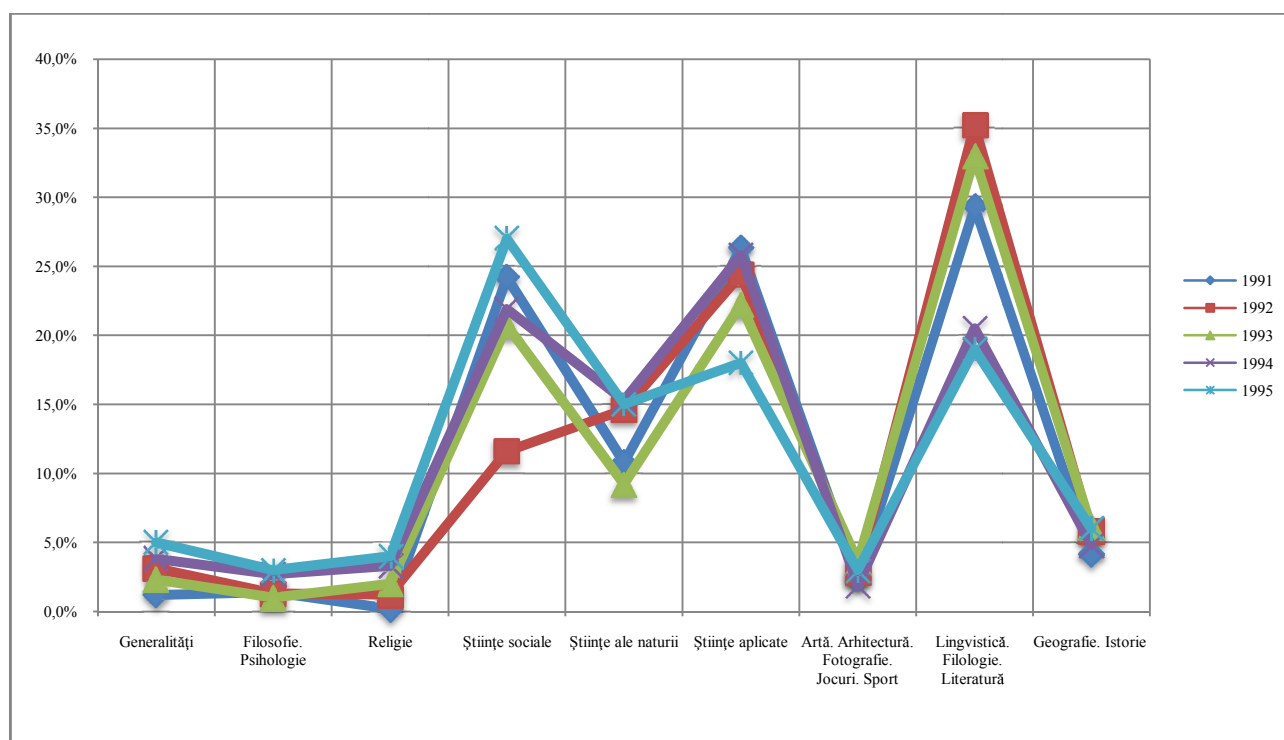


Tabela Nr 15

CĂRȚI ȘI BROȘURI CONFORM DOMENIILOR, ÎN PROCENTE, PENTRU PERIOADA 1991-1995

Domenii	1991		1992		1993		1994		1995	
	Titluri	%	Titluri	%	Titluri	%	Titluri	%	Titluri	%
Total	884	99,79	754	99,64	819	99,78	806	99,38	1 016	90,77
Generalități	11	1,24	23	3,05	19	2,31	31	3,84	50	4,48
Filosofie. Psihologie	12	1,35	9	1,19	8	0,97	22	2,72	18	1,61
Religie. Teologie	2	0,22	10	1,13	16	1,95	27	3,34	43	3,85
<i>Științe sociale</i>										
Sociologie. Statistică	13	1,47	4	0,53	9	1,09	1	0,12	10	0,89
Politică	2	0,22	17	2,25	13	1,58	20	2,48	19	1,70
Economie	19	2,14	27	3,58	44	5,37	63	7,81	106	9,49
Drept	17	1,92	7	0,92	17	2,07	14	1,73	33	2,95
Administrație publică	-		-		2	0,24	5	0,62	8	0,71
Artă și științe militare	-	0,00	-	0,00	-	0,00	-	0,00	-	0,00
Servicii sociale	5	0,56	-	0,00	3	0,36	3	0,37	2	0,17
Educație. Învățământ	155	17,53	29	3,84	68	8,30	59	7,32	102	9,13
Comerț. Turism. Comunicații	3	0,33	3	0,39	3	0,36	5	0,62	5	0,44
Etnologie. Folclor	-	0,00	1	0,13	11	1,34	7	0,86	5	0,44
<i>Științe pure</i>										
Științe în general. Istoria Științelor	32	3,61	21	2,78	14	1,70	36	4,46	38	3,40
Matematică	15	1,69	27	3,58	21	2,56	28	3,47	51	4,56
Astronomie	-	0,00	2	0,26	1	0,12	1	0,12	-	0,00
Fizică	18	2,03	22	2,91	15	1,83	19	2,35	24	2,15
Chimie. Mineralogie	4	0,45	10	1,32	6	0,73	14	1,73	14	1,25
Științele Pământului	7	0,79	6	0,79	1	0,12	8	0,99	8	0,71

Domenii	1991		1992		1993		1994		1995	
	Titluri	%	Titluri	%	Titluri	%	Titluri	%	Titluri	%
Paleontologie	-	0,00	1	0,13	-	0,00	-	0,00	-	0,00
Biologie	10	1,13	8	1,06	5	0,61	8	0,99	15	1,34
Botanica	5	0,56	10	1,32	9	1,09	6	0,74	3	0,26
Zoologie	5	0,56	3	0,39	4	0,48	4	0,49	5	0,44
<i>Științe aplicate</i>										
Medicină	53	5,99	47	6,23	59	7,20	53	6,57	39	3,49
Arta inginerescă. Tehnică	28	3,16	24	3,18	27	3,29	30	3,72	23	2,06
Agricultura. Creșterea animalelor	95	10,74	58	7,69	50	6,10	66	8,18	79	7,07
Economie domestică	3	0,33	1	0,13	4	0,48	3	0,37	1	0,08
Gestiunea și organizația industriei, comerțului și transportului	9	1,01	12	1,59	16	1,95	25	3,10	33	2,95
Industria și îndeletniciri diverse. Informatică	30	3,39	26	3,44	19	2,31	22	2,72	21	1,88
Construcție. Materiale	15	1,69	16	2,12	7	0,85	9	1,11	4	0,35
<i>Artă. Arhitectură. Fotografie. Jocuri. Sport</i>										
Generalități	4	0,45	1	0,13	8	0,97	2	0,24	3	0,26
Arhitectură	1	0,11	1	0,13	1	0,12	1	0,12	1	0,08
Sculptură	-	0,00	-		-		1	0,12	-	
Desen. Îndeletniciri de artă	-	0,00	-	0,00	1	0,12	-	0,00	-	0,00
Pictură. Gravură	-	0,00	-	0,00	2	0,24	2	0,24	4	0,35
Fotografie	1	0,11	-	0,00	-	0,00	-	0,00	-	0,00
Muzică	6	0,67	9	1,19	11	1,34	6	0,74	9	0,80
Spectacole	3	0,35	1	0,13	-	0,00	-	0,00	2	0,17
Diverse. Jocuri. Sport	6	0,67	9	1,19	7	0,85	3	0,37	2	0,17
<i>Lingvistică. Filologie. Literatură</i>										
Lingvistică	41	4,63	55	7,29	59	7,20	48	5,95	58	5,19
Istorie și critică literară	11	1,24	12	1,59	21	2,56	7	0,86	8	0,71
Poezie	62	7,01	70	9,28	50	6,10	27	3,34	68	6,09
Teatru. Proză	133	15,04	126	16,71	138	16,84	77	9,55	60	5,37
Eseuri. Discursuri. Umor	12	1,35	2	0,26	-	0,00	6	0,74	2	0,17
<i>Geografie. Istorie</i>										
Geografie. Călătorii	2	0,22	5	0,66	6	0,73	8	0,99	9	0,80
Biografii. Memorii.	-	0,00	9	1,19	2	0,24	2	0,24	1	0,08
Istorie	14	1,58	16	2,12	18	2,19	8	0,59	12	1,07
Istoria Moldovei	16	1,80	11	1,45	21	2,56	15	1,86	18	1,61
Arheologie	4	0,45	3	0,39	3	0,36	4	0,49	-	0,00

Tabela Nr 16

LITERATURA ARTISTICĂ A SCRITORILOR DIN REPUBLICA MOLDOVA APĂRUTĂ ÎN PERIOADA 1991-1995

	1991		1992		1993		1994		1995	
	Titluri	Tiraj mii ex.	Titluri	Tiraj mii ex.	Titluri	Tiraj mii ex.	Titluri	Tiraj mii ex.	Titluri	Tiraj mii ex.
Total	73	1 682,0	63	995,5	49	448,1	29	669,5	58	152,4
Literatură română din Republica	42	847,5	35	430,0	30	177,0	12	92,5	38	105,0

	1991		1992		1993		1994		1995	
	Titluri	Tiraj mii ex.	Titluri	Tiraj mii ex.	Titluri	Tiraj mii ex.	Titluri	Tiraj mii ex.	Titluri	Tiraj mii ex.
Moldova										
Literatură clasică română	11	536,0	10	449,0	9	248,0	11	236,0	7	33,0
Literatură rusă din Republica Moldova, inclusiv pentru copii	11	196,5	14	100,5	6	9,5	2	1,0	11	14,4
Literatură găgăuză	3	19,0	3	11,0	2	7,0	-	-	2	-
Literatură bulgară din Republica Moldova	2	3,0	1	5,0	2	6,6	-	-	-	-
Literatură rusă tradusă în limba română, inclusiv cea pentru copii	4	80,0	-	-	-	-	4	340,0	-	-

Tabela Nr 17

LITERATURA ARTISTICĂ A SCRITORILOR DE PESTE HOTARE APĂRUTĂ ÎN REPUBLICA MOLDOVA ÎN PERIOADA 1991-1995

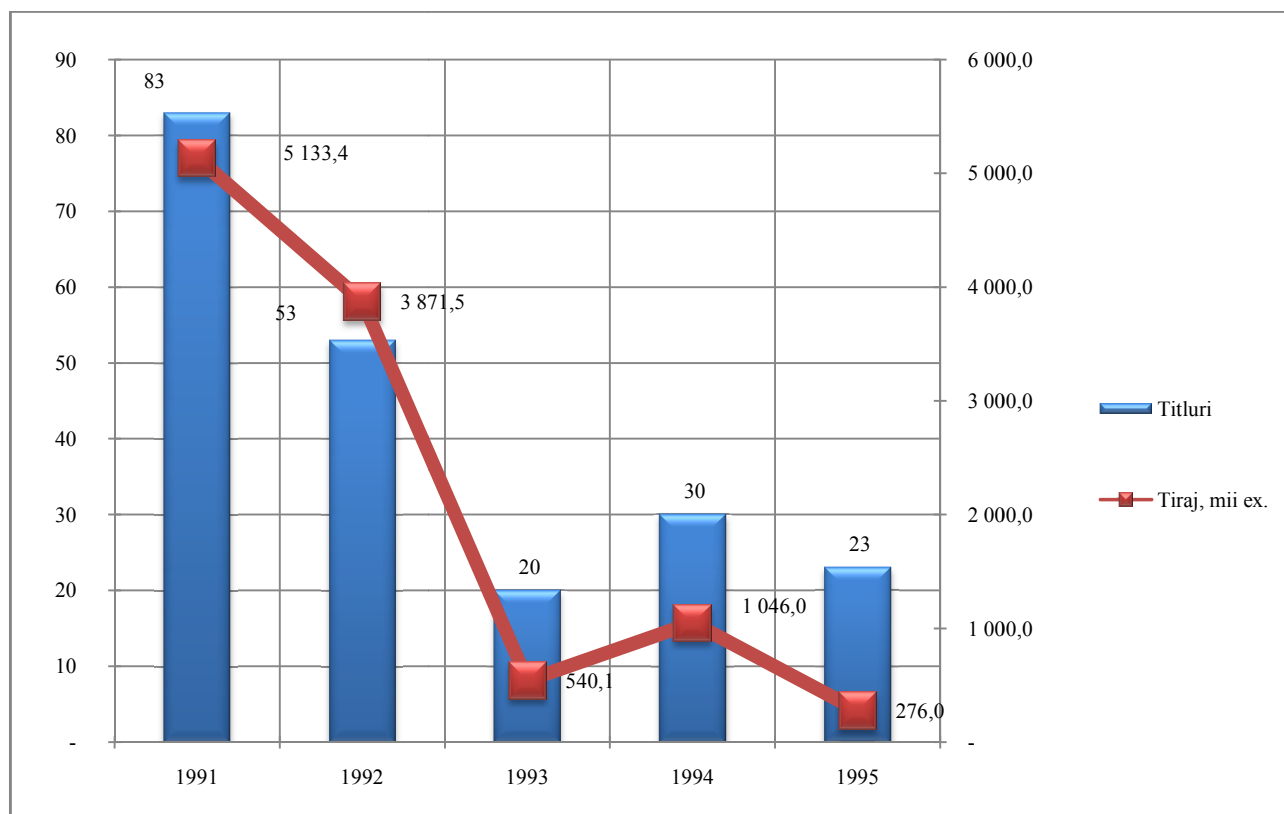
	1991		1992		1993		1994		1995	
	Titluri	Tiraj mii ex.	Titluri	Tiraj mii ex.	Titluri	Tiraj mii ex.	Titluri	Tiraj mii ex.	Titluri	Tiraj mii ex.
Total	67	6 109,0	86	6 169,0	111	5 249,6	42	657,0	24	185,2
albaneză	-	-	-	-	-	-	-	-	1	20,0
americană	10	1 380,0	11	502,0	25	1 484,0	7	257,0	3	52,0
australiană	1	40,0	-	-	-	-	-	-	-	-
bulgară	2	3,0	-	-	2	6,6	-	-	-	-
daneză	-	-	-	-	1	50,0	-	-	-	-
engleză	11	1 670,0	21	1 642,0	18	1 115,0	7	155,0	2	24,0
evreiască	-	-	1	5,0	-	-	-	-	-	-
estonă	-	-	-	-	1	20,0	-	-	-	-
finlandeză	-	-	-	-	2	1,0	-	-	-	-
franceză	14	1 436,0	25	2 240,0	31	1 333,0	10	130,0	2	25,0
germană	1	40,0	4	200,0	5	250,0	3	-	3	23,0
italiană	2	270,0	2	250,0	1	10,0	3	70,0	2	3,0
greacă	-	-	-	-	1	50,0	-	-	-	-
letonă	1	2,5	-	-	-	-	-	-	-	-
literatură antică	1	20,0	-	-	-	-	-	-	-	-
literatură orientală	1	12,0	-	-	-	-	-	-	-	-
maghiară	-	-	-	-	1	52,0	-	-	-	-
norvegiană	1	75,0	-	-	-	-	-	-	-	-
poloneză	1	100,0	1	50,0	1	50,0	-	-	-	-
română	8	186,0	13	570,0	15	507,0	8	45,0	7	27,0
rusă	12	854,5	7	660,0	5	221,0	3	-	1	1,0
spaniolă	-	-	-	-	2	100,0	-	-	3	10,2

	1991		1992		1993		1994		1995	
	Titluri	Tiraj mii ex.	Titluri	Tiraj mii ex.	Titluri	Tiraj mii ex.	Titluri	Tiraj mii ex.	Titluri	Tiraj mii ex.
suedeză	1	20,0	-	-	-	-	1	-	-	-
turcă	-	-	1	50,0	-	-	-	-	-	-

Tabela Nr 18

LITERATURA ARTISTICĂ PENTRU COPII APĂRUTĂ ÎN REPUBLICA MOLDOVA ÎN PERIOADA 1991-1995

Anul	Titluri	Tiraj, mii ex.
1991	83	5 133,4
1992	53	3 871,5
1993	20	540,1
1994	30	1 046,0
1995	23	276,0
Total	209	10 867,0



EDITAREA SERIALELOR PUBLICAȚIILOR PERIODICE ÎN REPUBLICA MOLDOVA

Tabela Nr 19

REVISTE ȘI BULETINE DUPĂ DESTINAȚIE APĂRUTE ÎN 1991

		Numărul publicațiilor	Tirajul anual, mii ex.
<i>Publicații periodice, destinate publicului larg</i>			
1	Reviste ilustrate, care conțin știri și reportaje	12	2,52
2	Reviste politice, filozofice, religioase, culturale	24	8,70
3	Reviste pentru femei și bărbați, familii	1	0,91
4	Reviste vizând radioul, televiziunea, cinematografia	3	1,84
5	Reviste de popularizare istorică și geografică	5	1,21
6	Reviste vizând turismul, călătoriile și sportul	1	0,03
7	Reviste științifico-populare	1	0,92
8	Reviste pentru tineret și copii, umoristice și ilustrate	4	6,57
9	Alte publicații periodice, care n-au fost incluse în rubricile de mai sus	8	4,71
	<i>Subtotal</i>	59	27,41
<i>Ediții periodice consacrate publicului special</i>			
1	Reviste vizând știința, tehnica și cercetările	5	2,68
2	Revistele sindicatelor, partidelor politice, asociațiilor	4	0,06
3	Reviste a uniunilor de persoane cu interese comune	1	0,04
4	Reviste ale firmelor	-	0,03
5	Reviste parohiale	-	-
6	Alte publicații periodice, care n-au fost incluse în rubricile de mai sus	2	0,31
	<i>Subtotal</i>	12	3,13
	Total	71	30,53

Tabela Nr 20

REVISTE ȘI BULETINE DUPĂ DESTINAȚIE APĂRUTE ÎN 1992

		Numărul publicațiilor	Tirajul anual, mln ex.
<i>Publicații periodice, destinate publicului larg</i>			
1	Reviste ilustrate, care conțin știri și reportaje	4	0,025
2	Reviste politice, filozofice, religioase, culturale	13	0,271
3	Reviste pentru femei și bărbați, familii	3	0,560
4	Reviste consacrate radioului, televiziunii, și cinematografiei	4	0,053
5	Reviste de popularitate istorică și geografică	2	0,015
6	Reviste consacrate turismului, călătoriilor și sportului	1	0,025
7	Reviste științifico-populare	1	0,020
8	Reviste pentru tineret și copii, umoristice și ilustrate	7	0,740
9	Alte ediții periodice destinate publicului larg de cititori, care n-au fost incluse mai sus	9	0,760
	<i>Subtotal</i>	44	2,469
<i>Ediții periodice consacrate publicului special</i>			
1	Reviste speciale, vizând știința, tehnica și cercetările	13	0,145
2	Revistele sindicatelor, partidelor politice, asociațiilor	1	0,002
3	Reviste a uniunilor de oameni cu aceleași interese	1	0,002
4	Reviste ale firmelor	4	0,046
5	Reviste parohiale		
6	Alte ediții	5	0,036
	<i>Subtotal</i>	24	0,231
	Total	68	2,7

Tabela Nr 21

REVISTE ȘI BULETINE DUPĂ DESTINAȚIE APĂRUTE ÎN 1993

		Numărul publicațiilor	Tirajul anual, mln ex.
<i>Publicații periodice, destinate publicului larg</i>			
1	Reviste ilustrate, care conțin știri și reportaje	1	0,0308
2	Reviste politice, filozofice, religioase, culturale	13	0,2533
3	Reviste pentru femei și bărbați, familii	2	0,1235
4	Reviste consacrate radioului, televiziunii, și cinematografiei	4	-
5	Reviste de popularitate istorică și geografică	4	0,0617
6	Reviste științifico-populare	-	-
7	Reviste pentru tineret și copii, umoristice și ilustrate	9	0,2106
8	Alte ediții periodice destinate publicului larg de cititori, care n-au fost incluse mai sus	8	0,1050
	<i>Subtotal</i>	41	0,7849
<i>Ediții periodice consacrate publicului special</i>			
1	Reviste speciale, vizând știința, tehnica și cercetările	16	0,0926
2	Revistele sindicatelor, partidelor politice, asociațiilor	-	-
3	Reviste a uniunilor de oameni cu aceleași interese	-	-
4	Reviste ale firmelor	-	-
5	Reviste parohiale	-	-
6	Alte ediții	20	0,2225
	<i>Subtotal</i>	36	0,3151
	Total	77	1,1

Tabela Nr 22

REVISTE ȘI BULETINE DUPĂ DESTINAȚIE APĂRUTE ÎN 1994

		Numărul publicațiilor	Tirajul anual, mln ex.
<i>Publicații periodice, destinate publicului larg</i>			
1	Reviste ilustrate, care conțin știri și reportaje	2	0,0054
2	Reviste politice, filozofice, religioase, culturale	10	0,0142
3	Reviste pentru femei și bărbați, familii	1	0,0073
4	Reviste consacrate radioului, televiziunii, și cinematografiei	4	-
5	Reviste de popularitate istorică și geografică	2	0,0022
6	Reviste științifico-populare	-	-
7	Reviste pentru tineret și copii, umoristice și ilustrate	6	0,0160
8	Alte ediții periodice destinate publicului larg de cititori, care n-au fost incluse mai sus	6	0,0032
	<i>Subtotal</i>	31	0,0483
<i>Ediții periodice consacrate publicului special</i>			
1	Reviste speciale, vizând știința, tehnica și cercetările	10	0,0133
2	Revistele sindicatelor, partidelor politice, asociațiilor	1	0,0009
3	Reviste a uniunilor de oameni cu aceleași interese	-	-
4	Reviste ale firmelor	-	-
5	Reviste parohiale	-	-
6	Alte ediții	34	0,0275
	<i>Subtotal</i>	45	0,0417
	Total	76	0,09

Tabela Nr 23

REVISTE ȘI BULETINE DUPĂ DESTINAȚIE APĂRUTE ÎN 1995

		<i>Numărul publicațiilor</i>	<i>Tirajul anual, mln ex.</i>
<i>Publicații periodice, destinate publicului larg</i>			
1	Reviste ilustrate, care conțin știri și reportaje	4	0,055
2	Reviste politice, filozofice, religioase, culturale	6	0,055
3	Reviste pentru femei și bărbați, familii	3	0,030
4	Reviste consacrate radioului, televiziunii, și cinematografeii	5	-
5	Reviste de popularitate istorică și geografică	4	0,024
6	Reviste științifico-populare	2	0,006
7	Reviste pentru tineret și copiii, umoristice și ilustrate	8	0,072
8	Alte ediții periodice destinate publicului larg de cititori, care n-au fost incluse mai sus	16	0,247
<i>Subtotal</i>		<i>48</i>	<i>0,489</i>
<i>Ediții periodice consacrate publicului special</i>			
1	Reviste speciale, vizând știința, tehnica și cercetările	11	0,055
2	Revistele sindicatelor, partidelor politice, asociațiilor	7	0,048
3	Reviste a uniunilor de oameni cu aceleași interese	6	0,036
4	Reviste ale firmelor	7	0,060
5	Alte ediții	8	0,012
<i>Subtotal</i>		<i>39</i>	<i>0,211</i>
Total		87	0,7

Tabela Nr 24

**PRODUCȚIA DE REVISTE ȘI BULETINE DUPĂ PERIODICITATEA DE APARIȚIE
ȘI LIMBILE DE APARIȚIE ÎN 1991**

<i>Periodicitate</i>	<i>Toate edițiile periodice</i>		<i>Română</i>		<i>Rusă</i>		<i>Alte limbi</i>	
	<i>Titluri</i>	<i>Tiraj mii ex.</i>	<i>Titluri</i>	<i>Tiraj mii ex.</i>	<i>Titluri</i>	<i>Tiraj mii ex.</i>	<i>Titluri</i>	<i>Tiraj mii ex.</i>
Total	71	30 500,0	33	15 100,0	19	10 200,0	19	5 200,0
De la 1 până la 3 ori pe săptămână	4	3 200,0	2	800,0	2	2 400,0	-	-
De la 2 ori până la 3 ori pe lună	2	300,0	2	300,0				
De la 8 până la 12 ori pe an	19	14 700,0	11	10 100,0	6	3 500,0	2	1 100,0
De la 5 până la 7 ori pe an	13	3 600,0	6	1 100,0	4	1 500,0	3	1 000,0
De la 2 până la 4 ori pe an	15	5 000,0	4	1 000,0	2	1 700,0	9	2 300,0
O dată pe an sau mai rar	10	2 800,0	5	1 500,0	3	600,0	2	700,0
Periodicitate variabilă	8	900,0	3	300,0	2	500,0	3	100,0

Tabela Nr 25

**REVISTE ȘI BULETINE DUPĂ PERIODICITATEA DE APARIȚIE
ȘI LIMBILE DE APARIȚIE ÎN 1992**

<i>Periodicitate</i>	<i>Toate edițiile periodice</i>		<i>Română</i>		<i>Rusă</i>		<i>Alte limbi</i>	
	<i>Titluri</i>	<i>Tiraj mii ex.</i>	<i>Titluri</i>	<i>Tiraj mii ex.</i>	<i>Titluri</i>	<i>Tiraj mii ex.</i>	<i>Titluri</i>	<i>Tiraj mii ex.</i>
Total	68	2 745,0	35	1 900,0	18	756,0	15	89,0
De la 1 până la 3 ori pe săptămână	4	134,0	2	44,0	2	90,0	-	-
De la 2 ori până la 3 ori pe lună	1	20,0	1	20,0				
De la 8 până la 12 ori pe an	23	1 774,0	12	1 375,0	9	391,0	2	8,0
De la 5 până la 7 ori pe an	11	193,0	6	134,0	4	41,0	1	18,0
De la 2 până la 4 ori pe an	22	542,0	12	264,0	2	229,0	8	49,0
O dată pe an sau mai rar	1	10,0	-	-	-	-	1	10,0
Periodicitate variabilă	6	72,0	2	63,0	1	5,0	3	4,0

Tabela Nr 26

**REVISTE ȘI BULETINE DUPĂ PERIODICITATEA DE APARIȚIE
ȘI LIMBILE DE APARIȚIE ÎN 1993**

<i>Periodicitate</i>	<i>Toate edițiile periodice</i>		<i>Română</i>		<i>Rusă</i>		<i>Alte limbi</i>	
	<i>Titluri</i>	<i>Tiraj mii ex.</i>	<i>Titluri</i>	<i>Tiraj mii ex.</i>	<i>Titluri</i>	<i>Tiraj mii ex.</i>	<i>Titluri</i>	<i>Tiraj mii ex.</i>
Total	77	1 119,0	45	750,0	18	305,0	14	64,0
De la 1 până la 3 ori pe săptămână	4	18,0	2	3,0	2	15,0	-	-
De la 2 ori până la 3 ori pe lună	1	-	1	-	-	-	-	-
De la 8 până la 12 ori pe an	23	727,0	12	466,0	8	250,0	3	11,0
De la 5 până la 7 ori pe an	11	156,0	6	107,0	3	20,0	2	29,0
De la 2 până la 4 ori pe an	27	129,0	15	93,0	3	12,0	9	24,0
O dată pe an sau mai rar	2	5,0	2	5,0	-	-	-	-
Periodicitate variabilă	9	84,0	7	76,0	2	8,0	-	-

Tabela Nr 27

**REVISTE ȘI BULETINE DUPĂ PERIODICITATEA DE APARIȚIE
ȘI LIMBILE DE APARIȚIE ÎN 1994**

<i>Periodicitate</i>	<i>Toate edițiile periodice</i>		<i>Română</i>		<i>Rusă</i>		<i>Alte limbi</i>	
	<i>Titluri</i>	<i>Tiraj mii ex.</i>	<i>Titluri</i>	<i>Tiraj mii ex.</i>	<i>Titluri</i>	<i>Tiraj mii ex.</i>	<i>Titluri</i>	<i>Tiraj mii ex.</i>
Total	76	908,0	43	614,0	20	247,0	13	47,0
De la 1 până la 3 ori pe săptămână	4	21,0	2	13,0	2	8,0	-	-
De la 2 ori până la 3 ori pe lună	-	-	-	-	-	-	-	-
De la 8 până la 12 ori pe an	20	569,0	13	386,0	5	159,0	2	24,0
De la 5 până la 7 ori pe an	13	154,0	8	134,0	3	15,0	2	5,0
De la 2 până la 4 ori pe an	21	60,0	10	26,0	3	16,0	8	18,0
O dată pe an sau mai rar	11	8,0	6	8,0	4	-	1	-
Periodicitate variabilă	7	96,0	4	47,0	3	49,0		

Tabela Nr 28

**REVISTE ȘI BULETINE DUPĂ PERIODICITATEA DE APARIȚIE
ȘI LIMBILE DE APARIȚIE ÎN 1995**

<i>Periodicitate</i>	<i>Toate edițiile periodice</i>		<i>Română</i>		<i>Rusă</i>		<i>Alte limbi</i>	
	<i>Titluri</i>	<i>Tiraj mii ex.</i>	<i>Titluri</i>	<i>Tiraj mii ex.</i>	<i>Titluri</i>	<i>Tiraj mii ex.</i>	<i>Titluri</i>	<i>Tiraj mii ex.</i>
Total	87	719,0	43	318,0	21	255,0	23	146,0
De la 1 până la 3 ori pe săptămână	6	169,0	2	52,0	3	67,0	1	50,0
De la 2 ori până la 3 ori pe lună	-	-	-	-	-	-	-	-
De la 8 până la 12 ori pe an	23	367,0	10	151,0	6	151,0	7	65,0
De la 5 până la 7 ori pe an	10	60,0	6	52,0	2	5,0	2	3,0
De la 2 până la 4 ori pe an	24	51,0	11	18,0	4	14,0	9	19,0
O dată pe an sau mai rar	7	10,0	4	4,0	1	3,0	2	3,0
Periodicitate variabilă	17	62,0	10	41,0	5	15,0	2	6,0

Tabela Nr 29

REVISTE ȘI BULETINE, ÎN LIMBA ROMÂNĂ, DUPĂ PERIODICITATEA DE APARIȚIE
ÎN 1991-1995

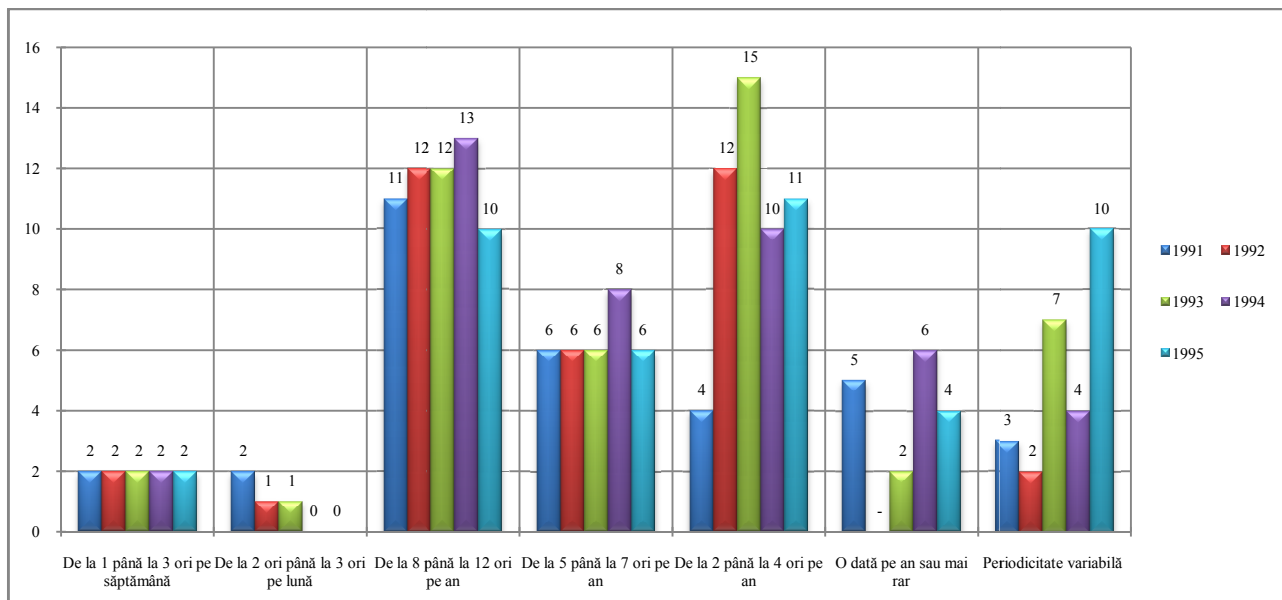
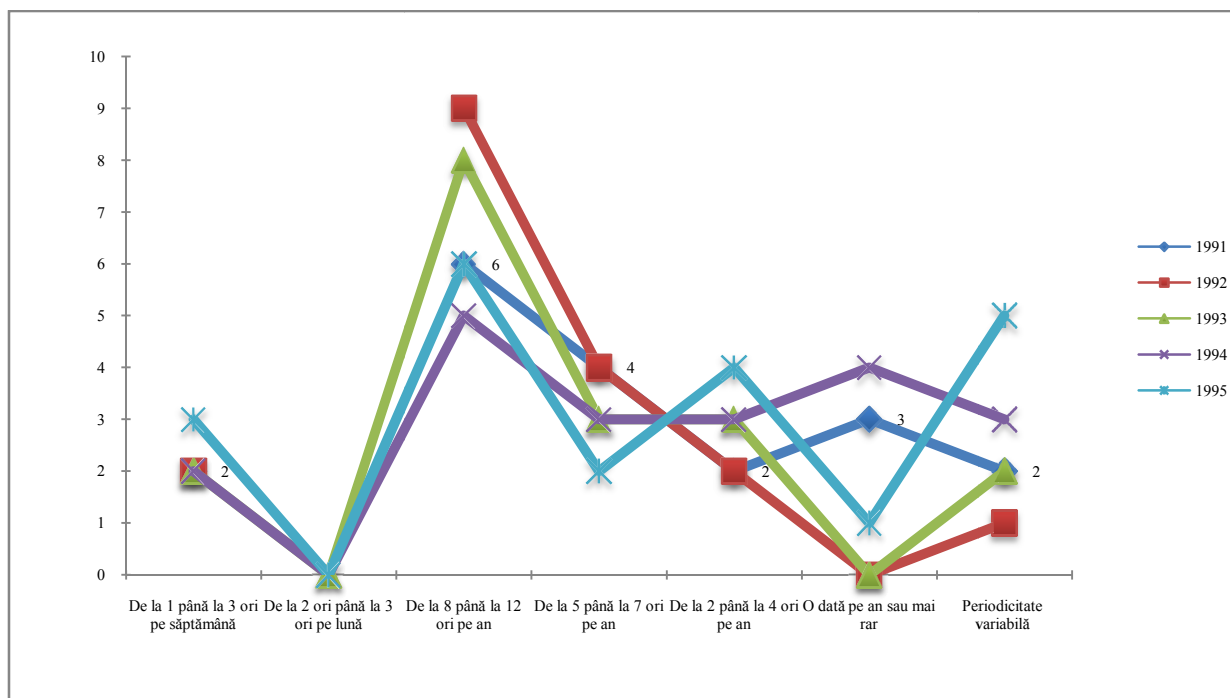


Tabela Nr 30

REVISTE ȘI BULETINE, ÎN LIMBA RUSĂ, DUPĂ PERIODICITATEA DE APARIȚIE
ÎN 1991-1995



EDITAREA ZIARELOR ÎN REPUBLICA MOLDOVA

Tabela Nr 31

ZIARE DUPĂ PERIODICITATEA DE APARIȚIE
ȘI LIMBILE DE APARIȚIE ÎN 1991

Periodicitate	Total		Limba											
			Română		Rusă		Găgăuză		Bulgară		Ucraineană		Alte limbi	
	Titluri	Tiraj mii ex.	Titluri	Tiraj mii ex.	Titluri	Tiraj mii ex.	Titluri	Tiraj mii ex.	Titluri	Tiraj mii ex.	Titluri	Tiraj mii ex.	Titluri	Tiraj mii ex.
Total	219	1 625,0	87	894,0	101	614,0	1	8,0	2	11,0	1	1,0	27	97,0
Ziare cotidiene (care apar nu mai puțin de 4 ori pe săptămână)	5	320,0	3	211,0	2	109,0	-	-	-	-	-	-	-	-
Ziare necotidiene:	214	1 305,0	84	683,0	99	505,0	1	8,0	2	11,0	1	1,0	27	97,0
apar de 2-3 ori pe săptămână	86	703,0	38	385,0	38	267,0	1	8,0	1	7,0	1	-	7	36,0
săptămânal	91	490,0	38	282,0	48	194,0	-	-	-	-	-	-	5	14,0
Ziare, care apar mai rar decât o dată pe săptămână	37	112,0	8	16,0	13	44,0	-	-	1	4,0	-	-	15	47,0

Tabela Nr 32

ZIARE DUPĂ PERIODICITATEA DE APARIȚIE
ȘI LIMBILE DE APARIȚIE ÎN 1992

Periodicitate	Total		Limba											
			Română		Rusă		Găgăuză		Bulgară		Ucraineană		Alte limbi	
	Titluri	Tiraj mii ex.	Titluri	Tiraj mii ex.	Titluri	Tiraj mii ex.	Titluri	Tiraj mii ex.	Titluri	Tiraj mii ex.	Titluri	Tiraj mii ex.	Titluri	Tiraj mii ex.
Total	221	1 493,0	76	712,0	105	640,0	2	6,0	1	2,0	3	17,0	34	116,0
Ziare cotidiene (care apar nu mai puțin de 4 ori pe săptămână)	5	205	2	75,0	3	130,0	-	-	-	-	-	-	-	-
Ziare necotidiene:	216	1 288,0	74	637,0	102	510,0	2	6,0	1	2,0	3	17	34	116,0
apar de 2-3 ori pe săptămână	53	340,0	22	150,0	24	155,0	-	-	-	-	-	-	7	35,0
săptămânal	55	521,0	22	358,0	23	103,0	1	4,0			1	10,0	8	46,0
Ziare, care apar mai rar decât o dată pe săptămână	108	427,0	30	129,0	55	252,0	1	2,0	1	2,0	2	7,0	19	35,0

Tabela Nr 33

**ZIARE DUPĂ PERIODICITATEA DE APARIȚIE
ȘI LIMBILE DE APARIȚIE ÎN 1993**

Periodicitate	Total		Limba											
			Română		Rusă		Găgăuză		Bulgară		Ucraineană		Alte limbi	
	Titluri	Tiraj mii ex.	Titluri	Tiraj mii ex.	Titluri	Tiraj mii ex.	Titluri	Tiraj mii ex.	Titluri	Tiraj mii ex.	Titluri	Tiraj mii ex.	Titluri	Tiraj mii ex.
Total	181	1 298,0	69	549,0	92	690,0	1	1,0	1	2,0	2	12,0	16	44,0
Ziare cotidiene (care apar nu mai puțin de 4 ori pe săptămână)	4	98	2	28,0	2	70,0	-	-	-	-	-	-	-	-
Ziare necotidiene:	177	1 200,0	67	521,0	90	620,0	1	1,0	1	2,0	2	12	16	44,0
apar de 2-3 ori pe săptămână	54	370,0	23	144,0	28	216,0	-	-	-	-	-	-	3	10,0
săptămânal	69	487,0	28	288,0	34	162,0	1	1,0			1	10,0	5	26,0
Ziare, care apar mai rar decât o dată pe săptămână	54	343,0	16	89,0	28	242,0			1	2,0	1	2,0	8	8,0

Tabela Nr 34

**ZIARE DUPĂ PERIODICITATEA DE APARIȚIE
ȘI LIMBILE DE APARIȚIE ÎN 1994**

Periodicitate	Total		Limba											
			Română		Rusă		Găgăuză		Bulgară		Ucraineană		Alte limbi	
	Titluri	Tiraj mii ex.	Titluri	Tiraj mii ex.	Titluri	Tiraj mii ex.	Titluri	Tiraj mii ex.	Titluri	Tiraj mii ex.	Titluri	Tiraj mii ex.	Titluri	Tiraj mii ex.
Total	161	1 199,0	66	596,5	75	483,9	1	1,0	1	2,0	-	-	18	115,6
Ziare cotidiene (care apar nu mai puțin de 4 ori pe săptămână)	4	106,0	3	76,0	1	30,0	-	-	-	-	-	-	-	-
Ziare necotidiene:	157	1 093,0	63	520,5	74	453,9	1	1,0	1	2,0	-	-	18	115,6
apar de 2-3 ori pe săptămână	31	186,6	15	94,0	15	90,0	-	-	-	-	-	-	1	2,6
săptămânal	70	556,0	31	351,0	28	107,0	1	1,0	-	-	-	-	10	97,0
Ziare, care apar mai rar decât o dată pe săptămână	56	350,4	17	75,5	31	256,9	-	-	1	2,0	-	-	7	16,0

Tabela Nr 35

**ZIARE DUPĂ PERIODICITATEA DE APARIȚIE
ȘI LIMBILE DE APARIȚIE ÎN 1995**

Periodicitate	Total		Limba											
			Română		Rusă		Găgăuză		Bulgară		Ucraineană		Alte limbi	
	Titluri	Tiraj mii ex.	Titluri	Tiraj mii ex.	Titluri	Tiraj mii ex.	Titluri	Tiraj mii ex.	Titluri	Tiraj mii ex.	Titluri	Tiraj mii ex.	Titluri	Tiraj mii ex.
Total	200	1 474,5	77	415,1	94	829,0	2	6,0	1	1,0	-	-	26	223,4
Ziare cotidiene (care apar nu mai puțin de 4 ori pe săptămână)	2	4	1	3,0	1	0,9	-	-	-	-	-	-	-	-
Ziare necotidiene:	198	1 471	76	412	93	828	2	6	1	1	-	-	26	223
apar de 2-3 ori pe săptămână	32	144	19	75,6	12	58,6	-	-	-	-	-	-	1	9,5
săptămânal	83	577	37	194,9	32	236,9	2	6,0	-	-	-	-	12	138,9
Ziare, care apar mai rar decât o dată pe săptămână	83	750	20	141,6	49	532,6	-	-	1	1,0	-	-	13	75,0

Tabela Nr 36

ZIARE REPUBLICANE EDITATE ÎN 1991-1995

Anul	Titluri	Total numere	Tiraj de editare (mii ex.)	Tiraj anual (mii ex.)
Total	109	7 748	2 538,0	242 065,2
1991	22	2 257	803,0	106 387,0
1992	21	1 623	540,0	52 237,0
1993	24	1 441	335,0	32 824,0
1994	23	1 211	234,0	23 893,3
1995	19	1 216	626,0	26 723,9

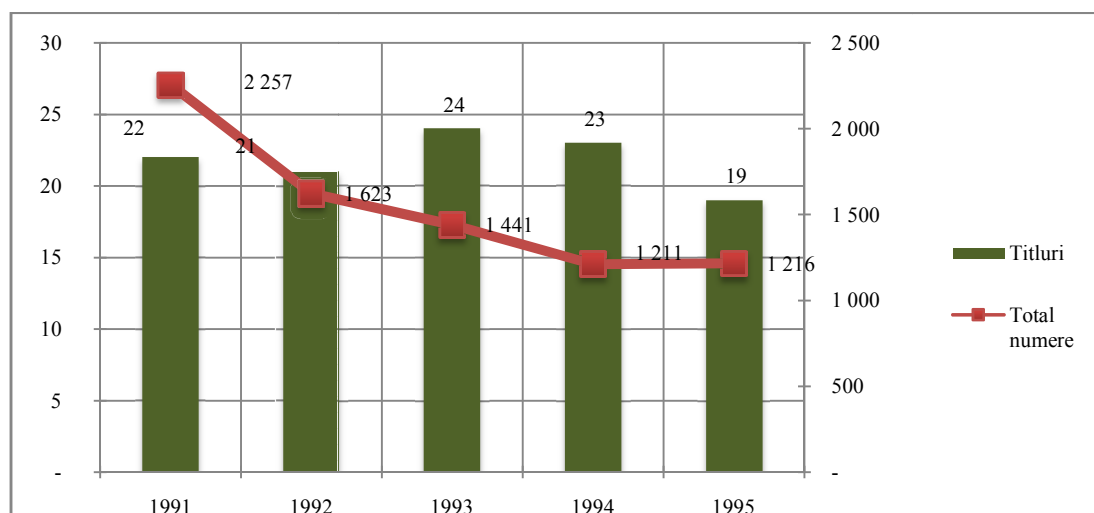


Tabela Nr 37

ZIARE MUNICIPALE EDITATE ÎN 1991-1995

Anul	Titluri	Total numere	Tiraj de editare (mii ex.)	Tiraj anual (mii ex.)
Total	64	6 129	850,8	133 047,0
1991	15	2 264	251,0	50 294,0
1992	14	1 406	195,0	32 375,0
1993	16	1 237	218,0	22 395,0
1994	12	718	93,8	4 859,0
1995	7	504	93,0	23 124,0

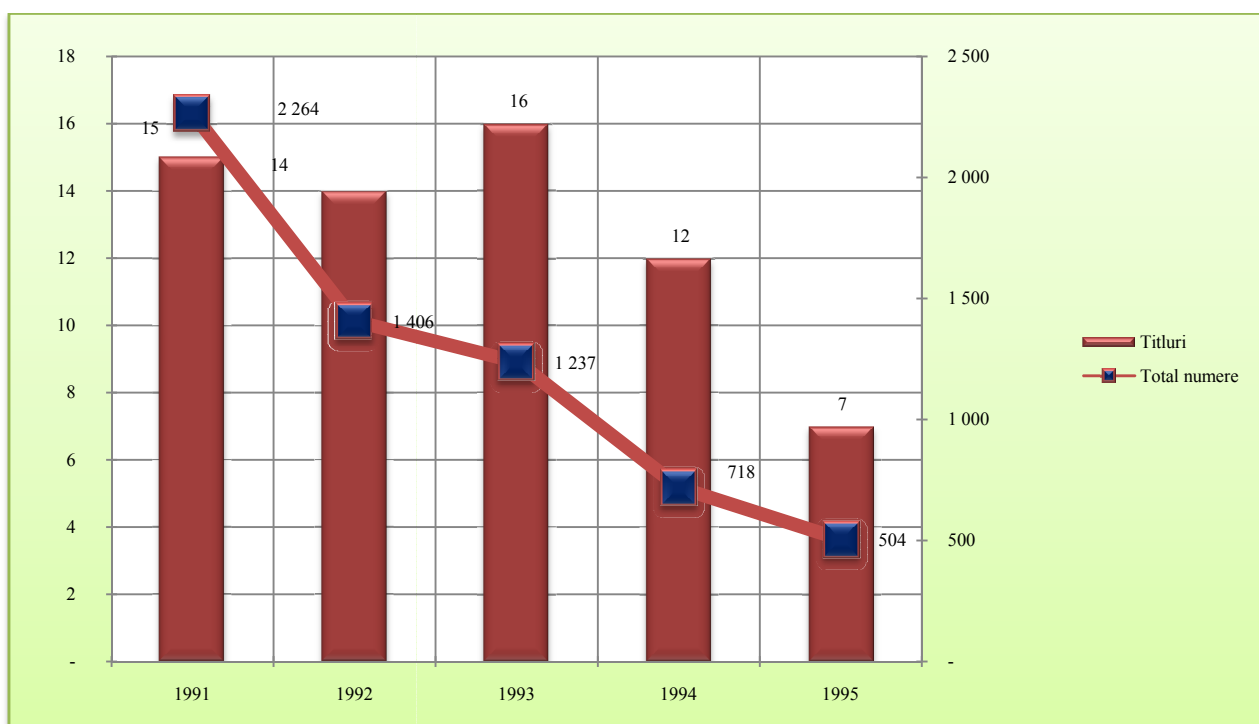


Tabela Nr 38

ZIARE RAIONALE EDITATE ÎN 1991-1995

Anul	Titluri	Total numere	Tiraj de editare (mii ex.)	Tiraj anual (mii ex.)
Total	315	26 055	1 185,0	136 147,0
1991	106	10 495	405,0	48 365,0
1992	64	5 159	268,0	22 696,0
1993	55	3 944	166,0	12 297,0
1994	46	3 034	146,0	6 212,0
1995	44	3 423	200,0	46 577,0

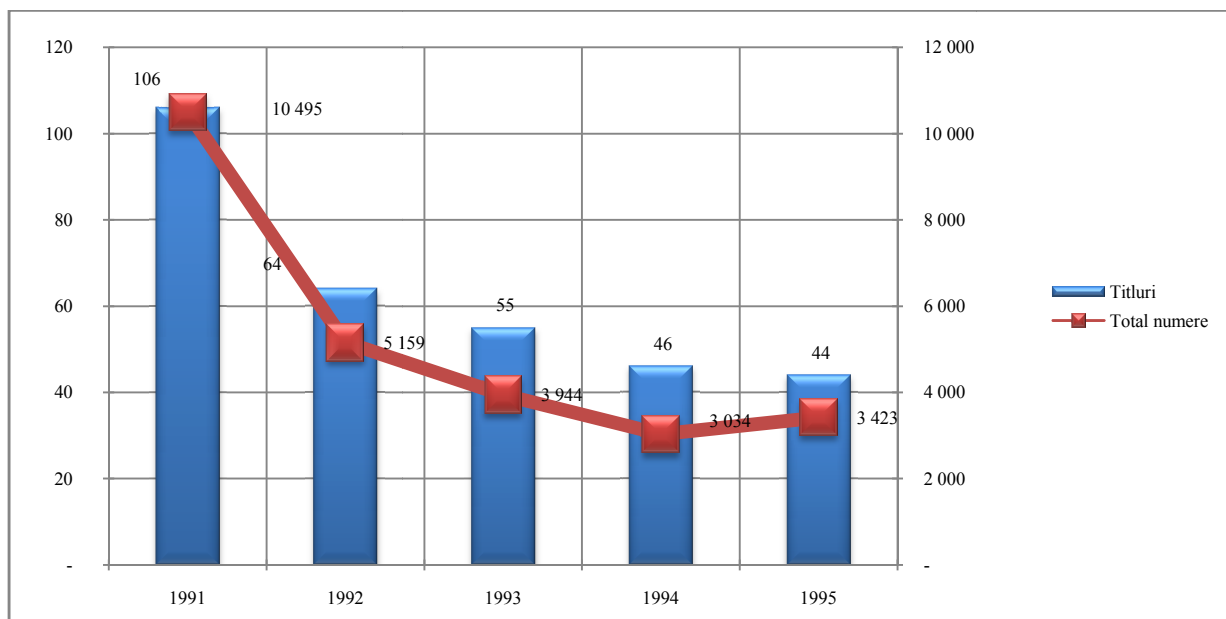


Tabela Nr 39

ZIARE ALE ÎNȚREPRINDERILOR EDITATE ÎN 1991-1995

Anul	Titluri	Total numere	Tiraj de editare (mii ex.)	Tiraj anual (mii ex.)
Total	472	11 597	2 316,7	217 895,0
1991	76	2 538	166,0	5 464,0
1992	122	2 381	490,0	9 962,0
1993	86	1 895	579,0	14 262,0
1994	80	1 494	725,2	16 250,0
1995	108	3 289	356,5	171 957,0

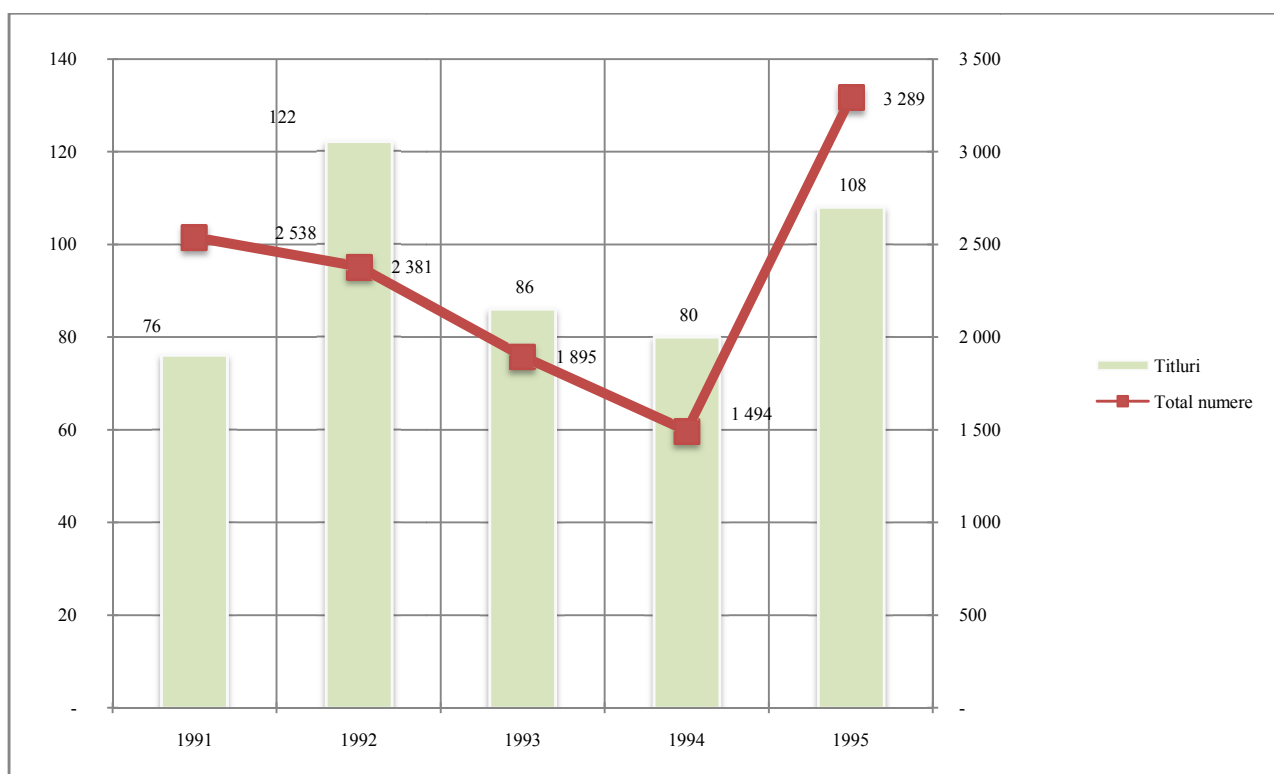


Tabela Nr 40

ZIARE APARTENENTE PARTIDELOR POLITICE EDITATE ÎN 1991-1995

Anul	Titluri	Total numere	Tiraj de editare (mii ex.)	Tiraj anual (mii ex.)
Total	22	515	199,0	13 187,0
1991	-	-	-	-
1992	-	-	-	-
1993	-	-	-	-
1994	-	-	-	-
1995	22	515	199,0	13 187,0

Tabela Nr 41

ZIARE EDITATE ÎN 1991-1995

Anul	Titluri	Total numere	Tiraj de editare (mii ex.)	Tiraj anual (mii ex.)
Total	982	52 044	7 089,5	742 341,2
1991	219	17 554	1 625,0	210 510,0
1992	221	10 569	1 493,0	117 270,0
1993	181	8 517	1 298,0	81 778,0
1994	161	6 457	1 199,0	51 214,3
1995	200	8 947	1 474,5	281 568,9

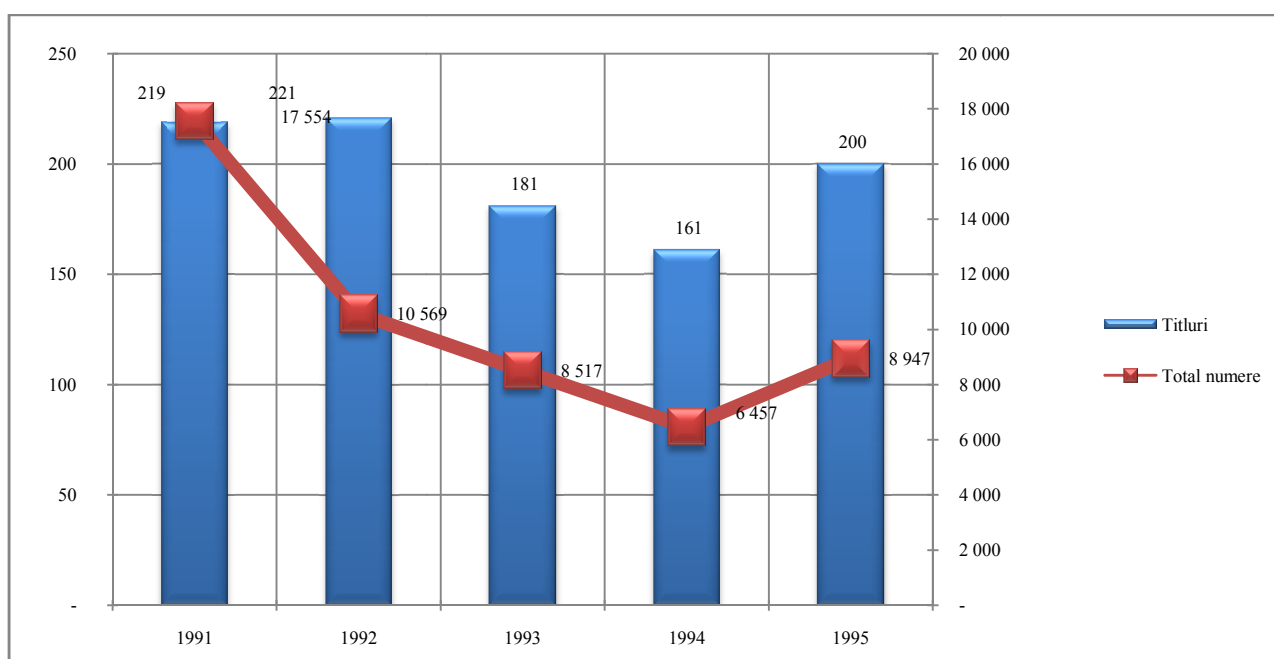


Tabela Nr 42

ZIARE, ÎN LIMBA ROMÂNĂ, EDITATE ÎN 1991-1995

<i>Anul</i>	<i>Titluri</i>	<i>Total numere</i>	<i>Tiraj de editare (mii ex.)</i>	<i>Tiraj anual (mii ex.)</i>
Total	375	22 376	3 166,6	328 843,6
1991	87	7 843	894,0	123 985,0
1992	76	4 129	712,0	56 757,0
1993	69	3 573	549,0	32 701,0
1994	66	2 879	596,5	24 704,9
1995	77	3 952	415,1	90 695,7

Tabela Nr 43

ZIARE, ÎN ALTE LIMBI (MIXTE), EDITATE ÎN 1991-1995

<i>Anul</i>	<i>Titluri</i>	<i>Total numere</i>	<i>Tiraj de editare (mii ex.)</i>	<i>Tiraj anual (mii ex.)</i>
Total	140	5 246	666,0	66 187,8
1991	31	1 755	117,0	8 273,0
1992	40	1 393	141,0	6 877,0
1993	20	642	59,0	2 791,0
1994	20	522	118,6	1 687,8
1995	29	934	230,4	46 559,0

Tabela Nr 44

ZIARE EDITATE ÎN LIMBA RUSĂ ÎN 1991-1995

<i>Anul</i>	<i>Titluri</i>	<i>Total numere</i>	<i>Tiraj de editare (mii ex.)</i>	<i>Tiraj anual (mii ex.)</i>
Total	467	24 422	3 256,9	347 309,8
1991	101	7 956	614,0	78 252,0
1992	105	5 047	640,0	53 636,0
1993	92	4 302	690,0	46 286,0
1994	75	3 056	483,9	24 821,6
1995	94	4 061	829,0	144 314,2

Publicațiile Moldovei = Moldova's Publication

Formatul 60 x 84/8

Coli de tipar 3,72

Coli ed. 1,10

Tiraj 25 ex.

Camera Națională a Cărții din Republica Moldova

bl. Ștefan cel Mare 180, of. 202

Chișinău, MD 2004, Republica Moldova

Tel. 022 295746, 022 295916

Fax-email: 030555239

Email: bookchamber.md@gmail.com ISBN.Moldova@gmail.md

ISSN.Moldova@gmail.md ISMN_Moldova@mail.md

<http://www.bookchamber.md>

Tipografia "Print-Caro" SRL

str. Astronom N. Donici 14

Chișinău, MD-2001, Republica Moldova

Tel. /3732/ 853386

Email: printcaro@gmail.com