

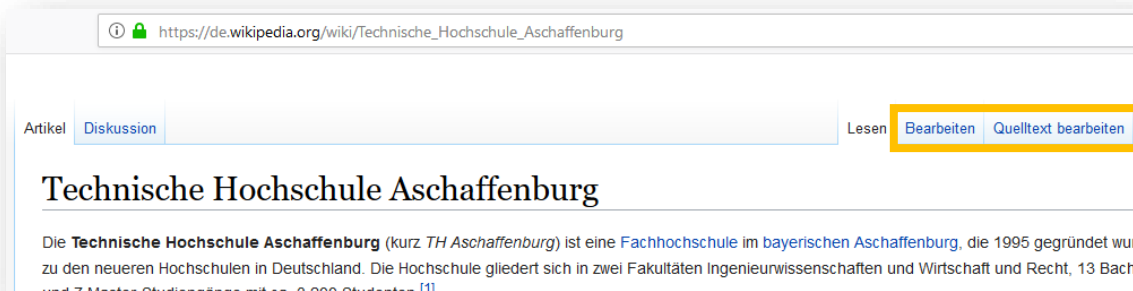
# Quellenangaben in Wikipedia ergänzen

## Artikel mit fehlenden Quellenangaben finden

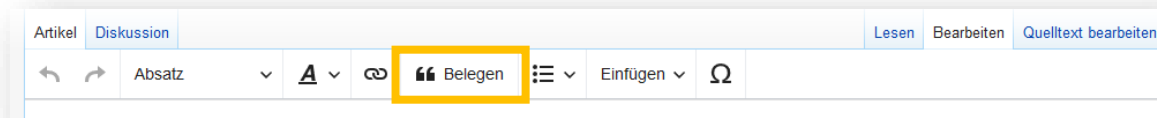
Mit dem Tool Citation Hunt können Sie nach Wikipedia-Artikeln mit fehlenden Quellenangaben suchen: <https://tools.wmflabs.org/citationhunt/>

## Quellenangaben in Wikipedia-Artikeln ergänzen

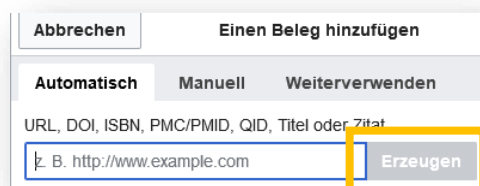
1. Artikel aufrufen.
2. Über den Reiter <Bearbeiten> den Editiermodus (Visual Editor) öffnen.  
oder über die Funktion <Quelltext bearbeiten> direkt im Quelltext bearbeiten.



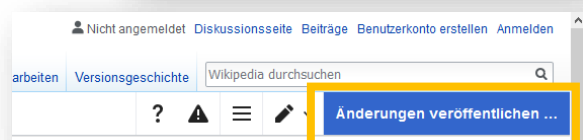
3. Im Editiermodus den Mauscursor an die Stelle im Text setzen, an der ein Beleg eingefügt werden soll.
4. Im Menü die Funktion <Belegen> auswählen.



5. In der Maske eine vorhandene ISBN, DOI oder URL der Quelle einfügen und Quellenangabe erzeugen.  
Alternativ können Quellenangaben auch manuell ergänzt werden.



6. Über den Button <Änderungen veröffentlichen> die Bearbeitung abschließen.



7. Optional: Bei Zusammenfassung und Quellen den Hashtag #1lib1ref ergänzen und Änderungen veröffentlichen.

