



PTS GRANADA

Aproximación a su
producción e
impacto científico

Daniel Torres-Salinas



I CONGRESO DE INVESTIGADORES DEL PTS

13,14 y 15 de Febrero 2019



Anotaciones metodológicas

Búsquedas de centros:

Instituto de Parasitología y Biomedicina López-Neyra (IPBLN)	405
Instituto de Investigación Biosanitaria ibs	926
Genyo: Centro Pfizer	310
MEDINA	107
Centro de Investigación Biomédica	777
CIDAF: Centro de Investigación y Desarrollo del Alimento ...	166
Instituto Mixto Universitario Deporte y Salud	255

Otras Búsquedas

Facultad Ciencias de la Salud	548
18016 or Av* Conocimiento or Av* Ilustracion or Av* Innovacion	936
PTS Granada	255

Colección total sin duplicados 3,136

Web of Science

Período:

- 2013-2018

Tipos documentales:

- Artículos
- revisiones
- letters

Indicadores

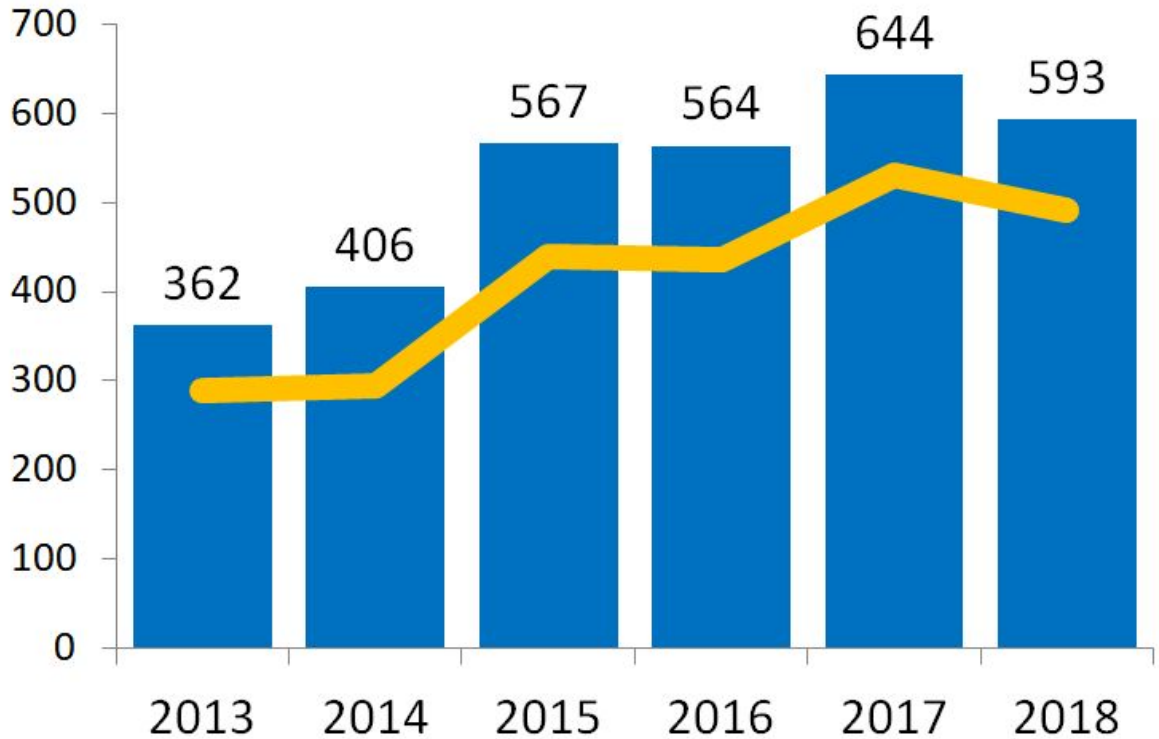
- Documentos
- Impacto Normalizado

Datos generales de producción científica

3,136 Trabajos citables

15% de producción científica provincia

80% firmados por la Universidad de Granada



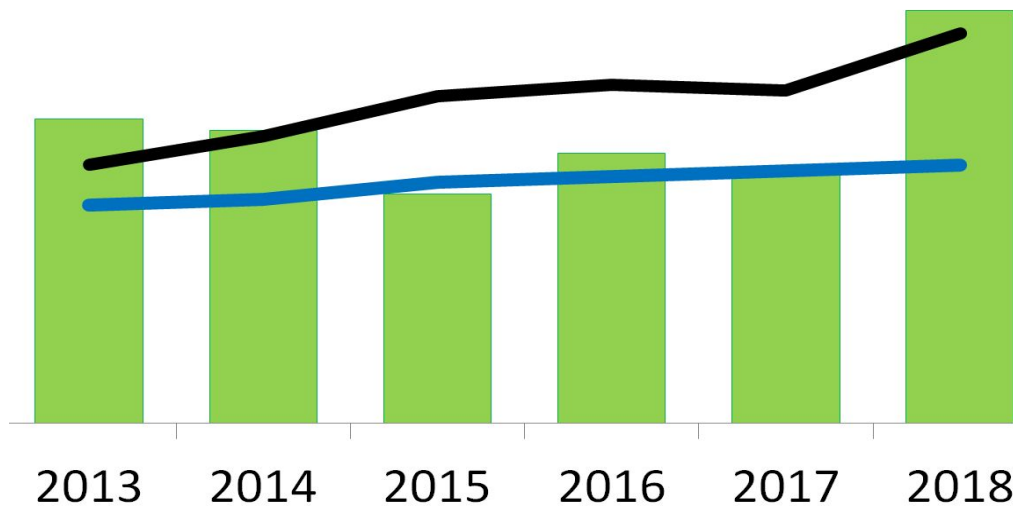
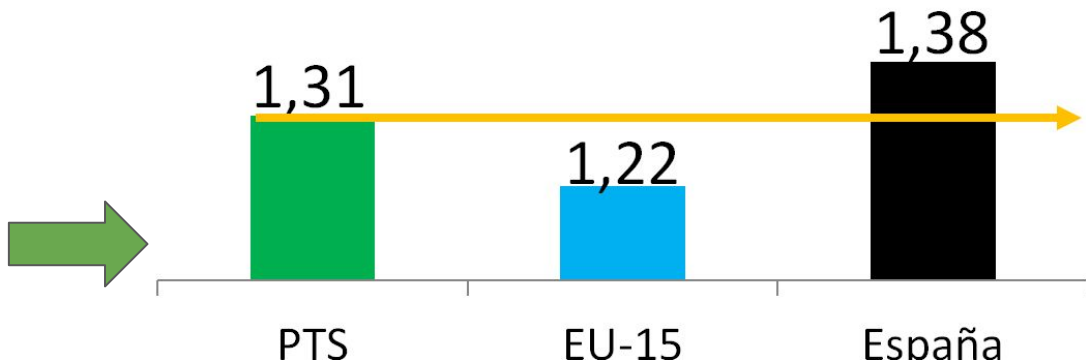
Datos generales de impacto científico

1,31 Impacto Normalizado

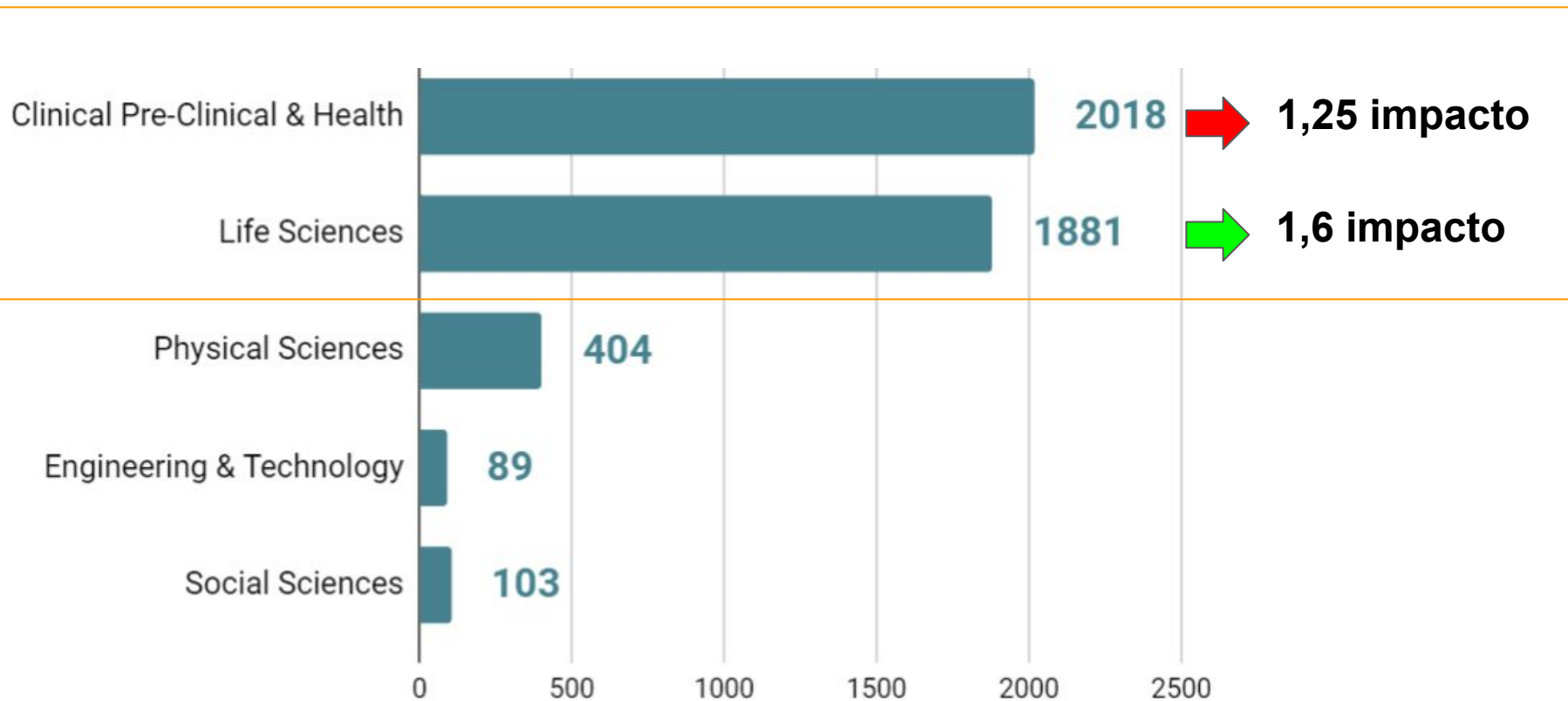
29372 Citas

51 Highly Cited Papers

57% Documentos Q1



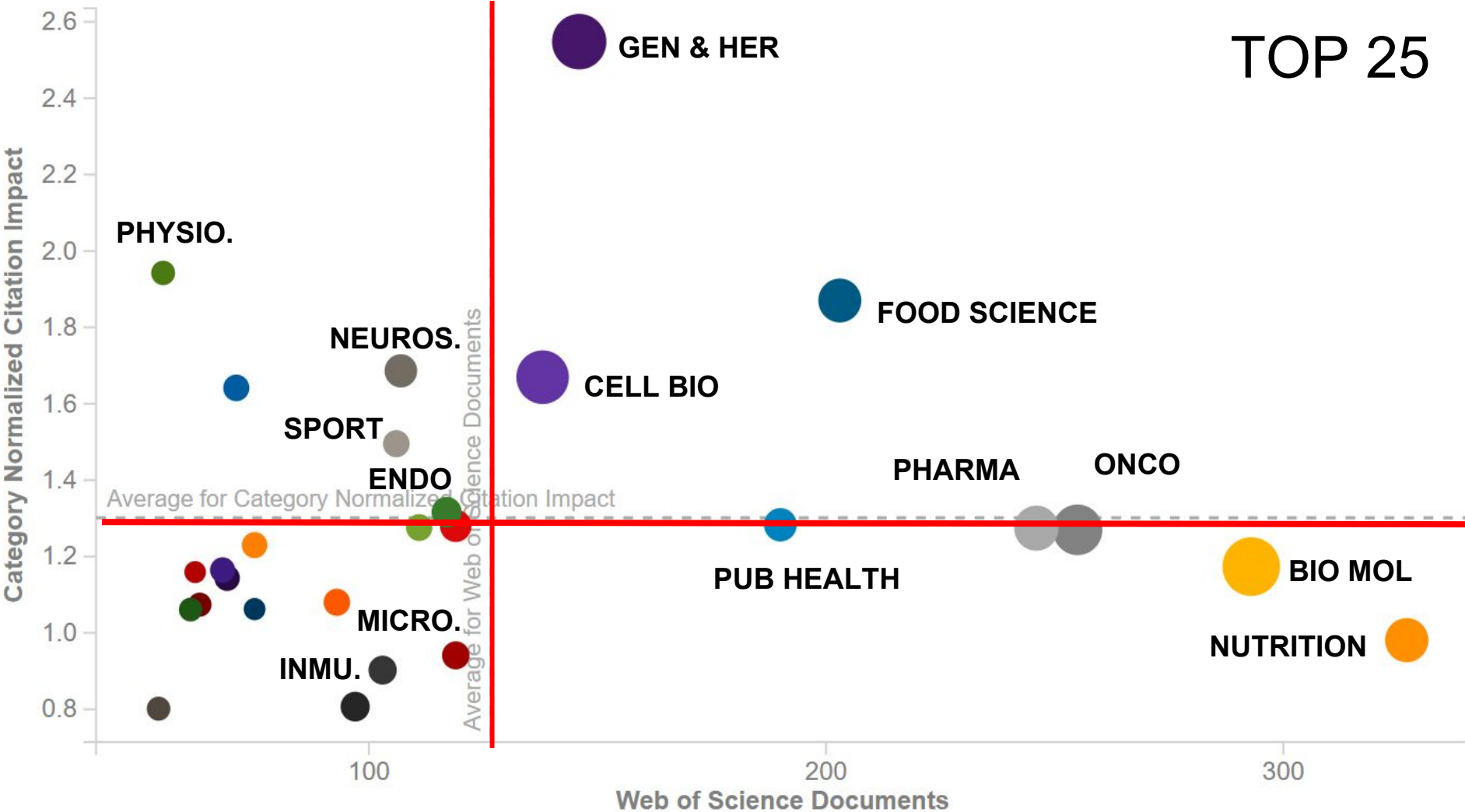
Datos por especialidades científicas



Principales Categorías Web of Science

Name	Rank	▼ Web of Science Documents	Category Normalized Citation Impact	Times Cited	% Documents in Q1 Journals
		<i>i</i>	<i>i</i>	<i>i</i>	<i>i</i>
▶ NUTRITION & DIETETICS	1	327	0.98	2,244	38.15%
▶ BIOCHEMISTRY & MOLECULAR BIOLOGY	2	293	1.17	3,504	53.91%
▶ ONCOLOGY	3	255	1.27	2,805	77.23%
▶ PHARMACOLOGY & PHARMACY	4	246	1.27	2,329	57.95%
▶ FOOD SCIENCE & TECHNOLOGY	5	203	1.87	2,217	85.89%

TOP 25



Resumen de resultados por centros

Resultados preliminares 2013-2018

	DOCS	CNCI	Q1	INT	HCP
Instituto López-Neyra (IPBLN)	405	1,53	71%	57%	6
Instituto de Investigación Biosanitaria IBS	926	1,23	60%	45%	12
Genyo: Centro Pfizer	310	1,45	71%	65%	5
MEDINA	107	1,06	51%	50%	1
Centro de Investigación Biomédica	777	1,26	51%	45%	18
CIDAF: Centro de Investigación y ...	166	1,73	70%	60%	4
Instituto Mixto Universitario Deporte y Salud	255	1,38	44%	68%	5

Docs-Número de documentos Web of Science (articles, reviews and letters)

CNCI-Category Normalized Citation Impact

Q1: Porcentaje de documentos indexados en el Q1

INT: Porcentaje de documentos en colaboración internacional

HCP: Highly Cited Papers

Mapeo de centros + categorías para tres indicadores

		DOCS	CNCI	Q1
IPMLN	BIOCHEMISTRY & MOLECULAR BIOLOGY	82	0,86	65,71%
IPMLN	RHEUMATOLOGY	68	1,28	66,67%
IPMLN	GENETICS & HEREDITY	52	2,98	86,96%
IBS	ONCOLOGY	162	1,35	78,57%
IBS	PUBLIC, ENVIRONMENTAL & OCCUPATIONAL HEALTH	100	1,43	64,71%
IBS	PHARMACOLOGY & PHARMACY	93	0,95	51,43%
GENYO	GENETICS & HEREDITY	63	2,14	67,35%
GENYO	BIOCHEMISTRY & MOLECULAR BIOLOGY	47	1,70	88,24%
GENYO	ONCOLOGY	44	1,22	88,57%
MEDINA	CHEMISTRY, MEDICINAL	36	1,14	78,57%
MEDINA	PHARMACOLOGY & PHARMACY	28	0,95	77,27%
MEDINA	MICROBIOLOGY	28	0,84	36,36%
CIBM	NUTRITION & DIETETICS	136	0,90	36,13%
CIBM	BIOCHEMISTRY & MOLECULAR BIOLOGY	107	1,22	41,67%
CIBM	PHARMACOLOGY & PHARMACY	78	1,16	61,54%
CIDAF	FOOD SCIENCE & TECHNOLOGY	84	1,74	86,30%
CIDAF	CHEMISTRY, ANALYTICAL	26	1,51	42,86%
CIDAF	CHEMISTRY, APPLIED	21	2,11	94,44%
IMUDS	SPORT SCIENCES	60	2,02	47,83%
IMUDS	NUTRITION & DIETETICS	49	0,74	26,32%
IMUDS	PEDIATRICS	32	1,39	58,33%