Šlomo Surayt

Een introductiecursus voor Surayt (Turoyo)

Aramaic-Online Project (2014-2017)

Uitgegeven door

Shabo Talay

Co-funded by the Erasmus+ Programme of the European Union

The European Commission support for the production of this publication does not constitute an endorsement of the contents, which reflects the views only of the authors, and the Commission cannot be held responsible for any use, which may be made of the information contained therein.

Bar Hebraeus Uitgeverij 2018

Glanerbrugstraat 33, Glane, NL-7585 PK

© 2018 Aramaic-Online Project

Printed by Anadolu OFSET, Istanbul

ISBN: 978-90-5047-073-5

Inhoud

INHOUDSOPGAVE

Voorwoord XV
Productieteam XVII
Afkortingen en symbolen XVIII
Inleiding 1

ŠLOMO SURAYT – DE TAALCURSUS

1 Het alfabet I 9
1.1 Een taal, twee alfabetten 9
1.2 Surayt in het Syrisch-Aramese geschrift 10
1.3 Het Surayt-alfabet in overzicht 14
1.4 Het Syrisch-Aramese schrift 15
D 1.1 Bekijk deze videoclip. 17
D 1.2 Schrijf de letters zoals weergegeven in de videoclip. 18
D 1.3 Oefen het schrijven van de letters. 19
D 1.4 Leer de letters te verbinden. 20
1.5 Woordenschat 21

2	**Het alfabet II**	23
2.1	**Het fonetisch systeem – medeklinkers**	23
2.2	**De klinkers – schrijfwijze**	27
2.3	**De uitspraak – klinkers**	29
2.4	**Karakteristieken van de schrijfwijze**	31
D 2.1	Luister en herhaal de woorden en let op de verschillen.	33
D 2.2	Schrijf de letters van het alfabet inclusief de klinkers.	34
D 2.3	Leer de letters te verbinden en let op de correcte uitspraak en de klemtoon.	34
D 2.4	Schrijf deze woorden in Latijnse letters!	35
D 2.5	Schrijf deze woorden in Syrisch-Aramese letters.	35
D 2.6	Luister en schrijf in beide alfabetten.	36
2.5	**Woordenschat**	37
3	**Hallo – Šlomo**	39
3.1	**Hoofdtekst: Hallo**	40
D 3.1	Lees de tekst van deze les hardop.	42
D 3.2	Leer de volgende uitdrukkingen.	42
D 3.3	Vertaal naar het Nederlands.	43
3.2	**Grammatica 3**	44
G3.a	Het bepaald lidwoord.	44
G3.b	De persoonlijke voornaamwoorden.	44
D 3.4	Welk antwoord is mogelijk?	45
D 3.5	Vertaal naar het Surayt.	46
D 3.6	Beantwoord de volgende vragen in het Surayt.	46
3.3	**Cultuur 3: Begroeting**	47
3.4	**Woordenschat**	48

4	**Familie - Iqarṯo**	51
4.1	**Hoofdtekst: Familie**	52
D 4.1	Leer de volgende begrippen.	54
4.2	**Grammatica 4**	55
G4.a	Het grammaticale geslacht.	55
G4.b	Het koppelwerkwoord.	56
D 4.2	Vul het volgende formulier in voor uw familie.	57
D 4.3	Bestudeer de stamboom om opgave D 4.4 te maken.	57
D 4.4	Welk antwoord is mogelijk?	58
D 4.5	Vul het juiste woord in.	59
D 4.6	Vertaal naar het Nederlands.	60
4.3	**Dialoog: Maryam en Tuma**	61
D 4.7	Vul telkens de correcte letter (š – s) in op de juiste plek.	62
4.4	**Cultuur 4: Familierelaties**	63
4.5	**Woordenschat**	64
5	**School – Madrašto**	69
5.1	**Hoofdtekst: De leraar Aday**	70
D 5.1	Lees de teksten in deze les hardop voor.	72
D 5.2	Leer de volgende uitdrukkingen.	72
D 5.3	Zoek de antwoorden op deze vragen in de tekst.	75
5.2	**Grammatica 5**	76
G5.a	Het bezittelijk voornaamwoord.	76
G5.b	Het aanwijzend voornaamwoord.	78
5.3	**Dialoog: In de klas**	79
D 5.4	Verbind de zinsdelen tot goede zinnen.	80
D 5.5	Welk antwoord is mogelijk?	81
D 5.6	Vul het schoolrapport in.	82
D 5.7	Maak van de volgende zinsdelen een juiste zin.	83

5.4 **Cultuur 5: De school** 84
5.5 **Woordenschat** 86

6 **Het huis – U bayto** 91
6.1 **Hoofdtekst: Een nieuw huis** 92
D 6.1 Lees de tekst in dit hoofdstuk nogmaals hardop voor. 94
6.2 **Grammatica 6** 94
G6.a Meervoudsvorming: geleende zelfstandige naamwoorden. 94
Gb.b Meervoudsvorming: leenwoorden. 97
D 6.2 Leer de volgende uitdrukkingen. 99
D 6.3 Zet de volgende zinnen in de juiste volgorde. 100
D 6.4 Welk antwoord is goed en welke fout? 101
D 6.5 Vul het juiste woord in. 102
D 6.6 Maak van de volgende zinsdelen correcte zinnen. 102
D 6.7 Schrijf kort in het Surayt hoe u woont. 103
D 6.8 Vul telkens de correcte letter (ḥ - h – c) in op de juiste plek. 104
6.3 **Cultuur 6: Huizenbouw in Turabdin** 105
6.4 **Woordenschat** 106

7 **Het lichaam – U gušmo** 111
Het menselijk lichaam 112
7.1 **Hoofdtekst: Het lichaam van buiten** 114
D 7.1 Lees de tekst van dit hoofdstuk nogmaals grondig door! 115
7.2 **Grammatica 7** 116
G7.a Het werkwoord: basisvorm van de tegenwoordige tijd. 116
G7.b Het werkwoord: tegenwoordige tijd en toekomende tijd. 117
D 7.2 Leer de volgende woorden. 119
D 7.3 Welk antwoord is mogelijk? 120

D 7.4	Beantwoord de volgende vragen in het Surayt.	122
D 7.5	Maak van de volgende zinsdelen een correcte zin.	122
D 7.6	Vertaal de volgende spreekwoorden met betrekking tot lichaamsdelen naar het Nederlands.	123
D 7.7	Vul telkens de correcte letter (ḏ - z) in op de juiste plek.	124
7.3	**Cultuur 7: Uit het leven in Turabdin**	125
7.4	**Woordenschat**	127
8	**De tijd – U zabno**	133
8.1	**Hoofdtekst: Een zwemexcursie**	134
D 8.1	Lees de tekst van dit hoofdstuk nogmaals grondig door!	136
8.2	**Grammatica 8**	136
G8.a	Het werkwoord: de verleden tijd	136
G8.b	De getallen	139
8.3	Het tellen	140
8.4	**De klok – I šocṯo**	145
D 8.2	Leer de volgende woorden.	147
D 8.3	Hoe laat is het? Antwoord in het Surayt.	148
D 8.4	Schrijf de getallen naar telwoorden.	149
D 8.5	Hoeveel inwoners hebben onderstaande steden? Schrijf volledig op.	149
D 8.6	Verbind de zinsdelen tot correcte zinnen.	150
D 8.7	Vul telkens de correcte letter (g - q - k) in op de juiste plek.	151
8.6	**Cultuur 8: De tijd**	152
8.7	**Woordenschat**	153
9	**Kalender - Surgoḏo**	157
9.1	**Een nieuwe kalender**	157
D 9.1	Leer de volgende woorden.	159
9.2	**Grammatica 9**	160

G9.a	“er is“ en “er is niet“	160
G9.b	“hebben“ en “niet hebben“	161
G9.c	“zijn“, “niet zijn“	162
9.3	**De maanden**	165
D 9.2	Leer de namen van de maanden.	165
D 9.3	Schrijf de juiste maanden onder de jaargetijden.	166
D 9.4	Vul het juiste woord in.	166
D 9.5	Lees en beantwoord in het Surayt.	167
D 9.6	Vul het juiste woord in.	168
D 9.7	Vertaal naar het Surayt.	169
D 9.8	Vul telkens de correcte letter (ṯ - t - ṭ) in op de juiste plek.	169
9.4	**Cultuur 9: De kalender**	170
9.5	**Woordenschat**	171
10	**Eten – Muklo**	175
10.1	**Hoofdtekst: Boodschappen doen**	176
D 10.1	Lees de tekst in dit hoofdstuk hardop voor en let goed op de correcte uitspraak.	179
D 10.2	Leer de volgende woorden.	179
10.2	**Grammatica 10**	182
G10.a	De tweede naamval (genitief).	182
G10.b	Het bezittelijk voornaamwoord.	183
D 10.3	Verander de prijszettingen om in telwoorden.	184
10.3	**Dialoog: In het restaurant**	185
D 10.4	Vertaal naar het Surayt.	187
D 10.5	Maak een boodschappenlijst in het Surayt voor deze week.	187
D 10.6	Vul telkens de correcte letter (ġ – x) in op de juiste plek.	187
10.4	**Cultuur 10: Eetcultuur van Turabdin**	189
10.5	**Woordenschat**	190

11	**Kleding en kleuren – Jule w Gawne**	195
11.1	**Hoofdtekst: Kleding en kleuren**	196
D 11.1	Lees de tekst van deze les hardop en let goed op de correcte uitspraak.	198
D 11.2	Leer de volgende woorden.	198
11.2	**Grammatica 11**	201
G11.a	Het bijvoeglijk naamwoord.	201
G11.b	De voorzetsels.	202
D 11.3	Vertaal naar het Nederlands.	205
D 11.4	Welk antwoord is mogelijk?	205
D 11.5	Zet de volgende woorden in de correcte categorieën.	207
11.3	**Dialoog: Een jurk voor de dochter**	207
D 11.6	Vertaal naar het Surayt.	209
11.4	**Cultuur 11: Kleding in Turabdin**	210
11.5	**Woordenschat**	211
12	**Boerderij - Mazracto**	217
12.1	**Hoofdtekst: Bezoek aan de boerderij**	219
D 12.1	Lees de tekst van deze les hardop en let goed op de correcte uitspraak.	221
D 12.2	Leer de volgende woorden.	222
12.2	**Grammatica 12**	224
G12.a	Verleden tijd van het koppelwerkwoord.	224
G12.b	Het werkwoord: onvoltooid verleden tijd.	224
G12.c	Het werkwoord: voltooid verleden tijd .	225
D 12.3	Zoek de antwoorden op deze vragen in bovenstaande tekst.	227
D 12.4	Vul telkens de correcte woorden in op de juiste plek.	228
D 12.5	Welk antwoord is mogelijk?	229
12.3	**Geschiedenis: De boeren in Turabdin**	230
D 12.7	Zoek de onderstaande woorden in de volgende puzzel.	232

12.4 Cultuur 12: Landbouw in Turabdin 233
12.5 Woordenschat 234

13 Kerstmis in Zweden – Ceḏo Zcuro bu Swed 239
13.1 Kerstmis en Nieuwjaar in Zweden 240
D 13.1 Lees de teksten nogmaals grondig door! 243
D 13.2 Vertaal de volgende begrippen naar het Nederlands. 243
13.2 Grammatica 13 245
G13.a De actieve werkwoordstammen. 245
G13.b De werkwoordvervoeging in de tweede stam. 248
D 13.3 Kruis de correcte bewering aan. 251
D 13.4 Vind het juiste antwoord in de tekst. 252
D 13.5 Lees en vul de lege plekken in. 253
13.3 Dialoog: Oudejaarsavond in Nederland 254
D 13.6 Vertalen naar het Surayt. 256
13.4 Cultuur 13: Kerstmis en Oudejaarsavond 257
13.5 Woordenschat 259

14 Bij de dokter – Su taxtor 263
14.1 Hoofdtekst: Bij de dokter 264
D 14.1 Lees de tekst nogmaals grondig door! 267
D 14.2 Vertaal de volgende begrippen naar het Nederlands. 268
14.2 Grammatica 14 270
G14.a De werkwoordvervoeging in de derde stam. 270
G14.b De passieve werkwoordstammen en het passieve werkwoord. 271
G14.c De werkwoordvervoeging in de eerste passieve stam. 273
D 14.3 Vind de antwoorden in de tekst. 275
D 14.4 Lees en vul de lege plekken in. 276

D 14.5 Welk antwoord is juist en welke onjuist? 277
D 14.6 Vul de correcte letter (c – h – ḥ) in op de juiste plek. 278
D 14.7 Leer de betekenissen voor ziekten, medicijnen en doktoren. 278
14.3 Cultuur 14: Gezondheidszorg in Turabdin 281
14.4 Woordenschat 282

15 Sport - Spor 285
Hoofdtekst: Sport 286
D 15.1 Lees de tekst nogmaals grondig door! 289
D 15.2 Vertaal de volgende begrippen naar het Nederlands. 289
15.2 Grammatica 15 292
G15.a De werkwoordvervoeging in de tweede passieve stam. 292
G15.b De werkwoordvervoeging in de derde passieve stam. 293
G15.c De infinitief. 296
D 15.3 Vind de antwoorden in de tekst. 298
15.3 Dialoog: Een voetbalwedstrijd 299
D 15.4 Verbind de delen tot een correcte zin. 301
D 15.5 Maak volledige zinnen van de beschikbare woorden. 302
D 15.6 Welk woord past bij welke foto? 303
15.4 Cultuur 14: Sport bij de Arameeërs/Assyriërs 304
15.5 Woordenschat 305

16 Liefde en huwelijk - Ḥubo w Gworo 309
16.1 Hoofdtekst: Liefde en verloving 310
D 16.1 Lees de tekst nogmaals grondig door! 314
D 16.2 Vertaal de volgende begrippen naar het Nederlands. 314
16.2 Grammatica 16 316
G16.a Werkwoorden met vier of meer wortelmedeklinkers. 316
G16.b Onregelmatige werkwoorden. 317

G16.c Moderne vormingen en ontleningen bij werkwoorden. 317
G16.d De gebiedende wijs. 318
G16.e **Meewerkend voorwerp in de tegenwoordige tijd I** 319
D 16.3 Vertaal naar het Surayt. 321
D 16.4 Vind de antwoorden in de tekst. 322
D 16.5 Vul de correcte letter (s – š – ṣ) in op de juiste plek. 323
16.3 Dialoog: Huwelijksplannen 324
D 16.6 Welk woord past bij welke foto? 326
16.4 Cultuur 16: Trouwen 328
16.5 Woordenschat 329

ŠLOMO SURAYT - BIJLAGE

Werkwoordvervoegingen 335
A. Regelmatige werkwoorden 335
1) Eerste stam 335
2) Tweede stam 337
3) Derde stam 338
B. Onregelmatige werkwoorden 340
1) Eerste stam 340
a) Werkwoorden met een eerste zwakke wortelmedeklinker 340
b) Werkwoorden met een tweede zwakke wortelmedeklinker 344
c) Werkwoorden met een derde zwakke wortelmedeklinker 346
d) Werkwoorden met /l/ als derde wortelmedeklinker 348
2) Tweede stam 349
a) Werkwoorden met een eerste en een tweede zwakke wortelmedeklinker 349
b) Werkwoorden met een derde zwakke wortelmedeklinker 349
c) Werkwoorden met /l/ als derde wortelmedeklinker 349

3) Derde stam 350
a) Werkwoorden met een eerste zwakke wortelmedeklinker 350
b) Werkwoorden met /y/ als tweede wortelmedeklinker 351
c) Werkwoorden met een derde zwakke wortelmedeklinker 351
4) Werkwoorden met vier wortelmedeklinkers 352
5) Onregelmatige werkwoorden met vier en meer wortelmedeklinkers 353
C. Passieve werkwoorden 355
1) Regelmatige werkwoorden 355
a) Eerste stam 355
b) Tweede stam 355
c) Derde stam 356
2) Onregelmatige werkwoorden met vier en meer wortelmedeklinkers 357

Woordenlijst 359

Bibliografie 421
1. Literatuur in het Surayt 426
2. Wetenschappelijke literatuur voor het Surayt 431
3. Leermiddelen 431
4. Woordenboeken 431

Voorwoord

“Šlomo Surayt – Een introductiecursus voor het Surayt (Turoyo)” is in het kader van de Aramaic-Online Projects (2014-17) ontwikkeld. Aan dit project hebben vier Europese universiteiten – de Vrije Universiteit van Berlijn, de universiteiten van Bergen, Cambridge en Leipzig – alsmede het Syrisch-Orthodoxe St. Ephrem klooster in Nederland deelgenomen.

Het project is medegefinancierd door het Erasmus+ programma van de Europese Unie en biedt een online cursus en aanvullend studiemateriaal voor het Surayt-Aramees, welke door de UNESCO geclassificeerd is als een met uitsterven bedreigde taal.

De inhoud van deze cursus is, gedurende de looptijd van het project, ontwikkeld onder leiding van Prof. Dr. Shabo Talay werkzaam aan de Vrije Universiteit van Berlijn. De individuele lessen werden verscheidene keren herzien en beoordeeld op inhoud en methodologie door een adviesraad en verschillende onafhankelijke vrijwilligers. Al met al is de cursus het resultaat van een lange, professionele samenwerking van een groot team van inhoud ontwikkelaars, beoordelaars, vertalers, technisch personeel, lay-out ontwerpers en programmeurs.

Ondanks verschillende herzieningen, zijn we ons ervan bewust dat er fouten kunnen worden gemaakt in de tekst en kunnen er ook secties zijn die verder moeten worden geoptimaliseerd. Daarom stellen we elke feedback per e-mail erg op prijs : aramaic.online@gmail.com.

We willen iedereen bedanken die dit project mogelijk heeft gemaakt. Allereerst onze partnerorganisaties en de betrokken mensen; het Norwegian Centre for

International Cooperation in Education (SIU) in Bergen, onze geassocieerde partners KANO Suryoyo en Inanna Foundation.

We willen ook alle organisaties en personen bedanken die het project, bij verschillende informatiesessies in diverse Europese landen, hebben gesteund en van constructieve kritiek hebben voorzien.

Een bijzonder grote dankbetuiging gaat uit naar Arve Kjell Uthaug en Dr. Ludmilla Torlakova van de Universiteit van Bergen voor hun genereuze ondersteuning en hulp in alle ontwikkelingsfasen van het Aramaic-Online Project.

Een online versie van de taalcursus met alle bijbehorende audio- en videobestanden is te vinden op onze website: www.surayt.com.

Berlijn, Juni 2018

Shabo Talay

Voor het Aramaic-Online Project

Productieteam

Prof. Dr. Shabo Talay	Wetenschappelijke leiding, Contentontwikkeling, Redactie
Murat Can	Auteur van de teksten, Contentontwikkeling, Redactie
Barbara A. Üzel	Contentontwikkeling, Redactie
Nicolas Atas	Contentontwikkeling, Redactie
Dr. Naures Atto	Contentontwikkeling, Redactie
Polycarpus Dr. Augin Aydin	Redactie
Dr. Jean Yoseph	Redactie, Layout
Hanibal Romanos	Redactie,
Soner Ö. Barthoma	Coördinatie, Redactie

Adviesraad en externe beoordelaars
Prof. Dr. Otto Jastrow (Universiteit van Tallinn); Prof. Dr. Geoffrey A. Khan (Universiteit van Cambridge); Prof. Dr. Werner Arnold (Universiteit van Heidelberg); Prof. Dr. Sergey Loesov (RGGU Moskou); Ass. Prof. Dr. Ablahad Lahdo (Universiteit van Uppsala); Dr. Jan van Ginkel (Vrije Universiteit van Amsterdam)

Taalversies

Duits:	Barbara A. Üzel, Dr. Jean Yoseph, Charlotte Asbrock, Dr. Stefanie Rudolf, Eddy J. Talay
Engels:	Dr. Naures Atto (hoofdvertaler), Keri Miller, Lea Rasche (vert. grammatica 3-12)
Zweeds:	Hanibal Romanos (vertal. 1-12), Dr. Ablahad Lahdo (grammatica), Lena en Linda Haffo (vertal. 13-16 en Woordenlijst).
Nederlands:	Murat Can (hoofdvertaler), Martin Can, Drs. Katrin Can, Özcan Bozkurt (vertal. 1-2). Speciale dank aan Marjolijn Bakir voor het nakijken.
Frans:	Nicolas Atas
Arabisch:	Dr. Jean Yoseph, Dr. Zafer Yousef
Turks:	Ellie Dogan (hoofdvertaler), Soner Ö. Barthoma

Stemmen

Vrouwelijk:	Barbara A. Üzel, Ninhursag Tadaros en anderen
Mannelijk:	Murat Can, Dr. Jean Yoseph, Dr. Yousef Kouriyhe

Software en lay-out
Jonathan R. Schmid, Prof. Dr. Eckehard Schulz (Leipzig), Andy Wermcke,
Dr. Jean Yoseph, Soner Ö. Barthoma, Prof. Dr. Shabo Talay
Vrije Universiteit van Berlin, CeDIS (Website)
Spektrum 44 GmbH, Germany (Web design)
Sharokin Betgevargis, USA (Logo, corporate design)

Afkortingen en symbolen

Lesinhoud	Begrijpend lezen – Tekst of dialoog
Video-clip	Luisteren en begrijpen
Oefeningen	Vertalen en leren
Woordenlijst	Dialoog
Luisteren – online audiobestand	

D	oefening	v.	vrouwelijk
G	grammatica	inf.	infinitief
intr.	onovergankelijk	l.	les
m.	mannelijk	p.	persoon
mv.	meervoud	vz.	voorzetsel
vt.	verleden tijd	z.	zie
ev.	enkelvoud	suf.	suffix, achtervoegsel
tr.	overgankelijk		
I	eerste werkwoordstam	Ip	eerste passieve stam
II	tweede werkwoordstam	IIp	tweede passieve stam
III	derde werkwoordstam	IIIp	derde passieve stam

* De antwoorden op de oefeningen, alle audio- en videobestanden en de online-versie van de taalcursus *Šlomo Surayt*, zijn te vinden op www.surayt.com.

INLEIDING

Surayt is een Neo-Aramese taal die oorspronkelijk werd gesproken door Aramese/Assyrische christenen in Turabdin in het zuidoosten van Turkije. Daarom staat het Surayt in academische kringen en in de wetenschap ook bekend als „Turoyo“. Deze uitdrukking heeft zich echter niet doorgezet onder de sprekers van de taal. Zij noemen hun taal meestal Surayt, afgeleid van het Syrisch-Aramese *Suryåʿīṯ*, wat „Syrisch“ of „op de manier van de Syriërs“ betekent. In de westerse diaspora wordt de taal tegenwoordig, vooral door de jongere sprekers ervan, gewoonweg *Suryoyo* genoemd, zoals ook het volk wordt genoemd.

Oorspronkelijk taalgebied van het Surayt in Oost-Turkije

In deze taalcursus hebben we ervoor gekozen om *Surayt* als de naam van de taal te gebruiken, De taalvorm die in *Šlomo Surayt* wordt onderwezen is een lichtelijk gestandaardiseerde versie van het *Surayt* die zich heeft ontwikkeld in de diaspora in een nieuwe eigentijdse omgeving. Het *Surayt* dat in Turabdin werd/wordt gesproken bestond/bestaat eigenlijk uit onderling licht verschillende lokale dialecten in de verschillende dorpen.

Tegenwoordig wordt het Surayt in de oorsprongsregio Turabdin slechts door circa 1500 mensen gesproken. Echter, alleen al in Europa, wordt het door meer dan 250.000 mensen als hun moedertaal beschouwd. Hoeveel van hen de taal daadwerkelijk nog gebruiken in het dagelijks leven is niet bekend.

Surayt is geen dialect of een nieuwe vorm van het klassiek Syrisch (*kṯobonoyo*), dat nog steeds wordt gebruikt als liturgische taal in Syrisch Orthodoxe kerken. Binnen de Neo-Aramese talen behoort Surayt tot de Oostelijke Neo-Aramese talen. Deze Neo-Aramese taalgroep omvat ook de christelijke en joods-Aramese dialecten van Irak en Iran.

De volgende tabel geeft de positionering van het *Surayt* binnen de Neo-Aramese talen aan:

<table>
<tr><td>West-Aramees</td><td colspan="2">Oost-Aramees</td></tr>
<tr><td>West-Neo-Aramees (WA)</td><td colspan="2">Oost-Neo-Aramees (NOA)</td></tr>
<tr><td rowspan="2">Maʿlula,
Baxʿa,
Ǧubbʿadīn</td><td rowspan="2">Surayt/Turoyo
Mlaḥsō</td><td>Noordoostelijk Neo-Aramees (NENA)
- Christelijk NENA
- Joods NENA</td></tr>
<tr><td>Neo-Mandaisch, Iran</td></tr>
</table>

De sprekers van het Surayt noemen zichzelf meestal Suryoye (m.ev, Suryoyo, v.ev. Suryayto). Over de correcte aanduiding in de westerse talen worden geregeld verhitte discussies en debatten in de taalgemeenschap gevoerd. Leerlingen kunnen in de literatuur verschillende namen tegenkomen. De meest voorkomende zijn Arameeërs, Syriërs, Assyriërs en Suryoye, of samengestelde versies van deze

namen. Om discussies over dit onderwerp te voorkomen, hebben we in de Nederlandse versie besloten de term Aramees/Assyrisch te gebruiken. Ook in de andere talen hebben we een term gebruikt die in de samenleving is geaccepteerd en is aangepast aan de taalomgeving. We willen benadrukken dat we met *Šlomo Surayt* ernaar streven alle geïnteresseerden de mogelijkheid te bieden om deze enorm belangrijke taal te leren. Discussies over de naamgeving en etnische identiteit van de sprekers zijn niet relevant voor de taalcursus.

Voordat we aan ons project begonnen, had het Surayt geen gestandaardiseerde spelling. Daarom hebben we ook een nieuwe spelling ontwikkeld. Om een zo groot mogelijke acceptatie van de sprekersgemeenschap en de gebruikers te bereiken, hebben we gekozen voor een duale spelling op basis van zowel het Syrisch-Aramese als ook het Latijnse alfabet. Deze tweeledige benadering is het resultaat van een meerjarige discussie die sinds 2012 is gevoerd in verschillende colloquia en workshops aan de universiteiten van Bergen, Cambridge en Berlijn, evenals in het St. Ephrem-klooster in Nederland. Gezaghebbende wetenschappers en veel experts uit de taalgemeenschap namen deel aan deze bijeenkomsten en hebben bijgedragen aan de uitkomst.

De taalcursus

Het doel van *Šlomo Surayt* is om het Surayt te leren als een moderne alledaagse taal zoals die tegenwoordig wordt gesproken onder moedertaalsprekers. De cursus stelt de cursisten in staat om communicatieve vaardigheden te verwerven in verschillende dagelijkse situaties. Elke les bevat materiaal dat gebruikers aanspoort om te lezen, schrijven, luisteren en praten. Verder bevat elke les vanaf hoofdstuk 3 een gedeelte over culturele eigenschappen om de sociale context van de taal te belichten.

De taalcursus omvat de niveaus A1-A2 volgens het Gemeenschappelijk Europees Referentiekader voor Talen (ERK), wat overeenkomt met een basiscursus. De cursus bestaat uit een totaal van 16 lessen, elk met een inleidende tekst en dialoog in verschillende alledaagse situaties. Ze worden aangevuld met gestructureerde grammaticale verklaringen en oefeningen met betrekking tot het aangeleerde vocabulaire en de grammatica. Een woordenlijst beëindigt elke les.

De lessen zijn thematisch en divers ontworpen en zouden alle relevante gebieden van het dagelijks leven van de Arameeërs/Assyriërs moeten bestrijken. De fictieve hoofdpersonages leven in Europese landen en communiceren over verschillende onderwerpen zoals begroeting, familie, eten, kleding, land en werk. Bijna 90 procent van de cursusinhoud wordt ondersteund door audiobestanden, elk met een vrouwelijke en mannelijke stem, opgenomen door moedertaalsprekers. Deze zijn ontworpen om cursisten te helpen bij het oefenen van de juiste uitspraak van woorden en zinnen. Dit is ook bedoeld om de leerlingen vertrouwd te maken met de bijzondere spraakmelodie van het Surayt.

De oefeningen zijn zo gestructureerd dat het aangeleerde vocabulaire, zowel woorden als zinnen, rechtstreeks gekoppeld is aan de aangeleerde grammatica. De thematische, culturele informatie biedt de cursist de mogelijkheid om de culturele achtergrond van de geleerde taal te begrijpen. Na 16 lessen bevat de bijlage ‘De verklarende woordenlijst’, een hoofdstuk met de verbale paradigma's en de bibliografie, met alle teksten gepubliceerd in het Surayt en over het Surayt. De woordenlijst aan het einde bevat, naast het algemene vocabulaire van de lessen, extra syntactische en grammaticale informatie die verdere studie van het Surayt mogelijk maakt. Het hoofdstuk verbale paradigma vat de werkwoordinformatie in de grammatica-eenheden samen in een tabelvorm. Bovendien zijn de zwakke werkwoorden opgenomen in dit hoofdstuk. Het dient ook om de verworven taalvaardigheden uit te breiden.

Door de moderne didactische methoden biedt dit leerboek de cursist een eigentijdse benadering van het Surayt-Aramees. Studenten die reeds ervaring hebben met Semitische talen zullen een voordeel hebben bij het leren van het Surayt. De cursus vereist echter geen voorkennis. Om de leerlingen vertrouwd te maken met de schrijf- en klanksystemen van het Surayt, worden in de eerste twee lessen het klanksysteem en de nieuw ontwikkelde spelling uitvoerig behandeld.

De cursus is ontworpen als een uitgebreide bron voor degenen die het *Surayt* willen spreken, begrijpen, lezen en schrijven. Het is zowel voor individuele als klassikale studie geschikt. De online versie is beschikbaar in zeven talen - Engels, Duits, Zweeds, Nederlands, Frans, Arabisch en Turks.

Ouder leermateriaal voor het Surayt

In het begin van de jaren tachtig begon de Zweedse overheid het Surayt-onderwijs te introduceren in het kader van de regulering van het moedertaalonderwijs in Zweedse scholen. Voor dit doel is een project opgezet bij het Nationaal Zweeds Instituut voor Onderwijs Materialen (SIL) om les- en leermateriaal te ontwikkelen voor het Surayt. De staf van dit project, onder leiding van Dr. Yusuf Ishaq, ontwikkelde een nieuw Latijns alfabet en publiceerde, naast verschillende tekstboeken, ook een grammatica en een woordenboek van het Surayt.

Lehrbuch der Ṭuroyo-Sprache van Otto Jastrow (Semitica Viva 2. Wiesbaden: Harrassowitz, 1992) is nog altijd het enig wetenschappelijke leerboek voor het Surayt dat wordt gebruikt aan universiteiten.

Er zijn echter in het afgelopen decennium meer studieboeken voor het Surayt gepubliceerd door de moedertaalsprekers zelf in verschillende Europese landen. Deze zijn:

- Jan Beṯ-Sawoce: *Svensk-nyvästsyrisk Lärobok* - Swedi-Şurayt [Ṭuroyo], Södertälje: Nsibin 2008. (Based on: Jastrow Otto, *Lehrbuch der Ṭuroyo-Sprache*).
- Ishaq, Yusuf (ed.): *Toxu Qorena.* Stockholm: Skolöverstyrelsen, 1983-1990.
- Isler, Özcan: *Surayt. Lešono Emhoyo Suryoyo. Modern Syriac Dialect of Turabdin. Dialogs, Phrases, Grammar & Dictionary,* 2011.
- Murat Can: *Toxu Yëlfina Surayt. Laten we Surayt leren.* Glane-Losser: Bar Hebraeus Verlag 2014.
- Mikael Oez: *Modern Aramaic in Practice*. Modern Aramaic Press 2014.
- Sami Ucel: Ṯuroyo. *Der syrisch-aramäische Dialekt von Turabdin*. Wien: Selbstverlag 2015.

Deze publicaties hebben zich voornamelijk gericht tot de moedertaalsprekers van het Surayt en als zodanig hebben ze de taalgemeenschap van deze bedreigde taal bewust gemaakt en geholpen bij de ontwikkeling. *Šlomo Surayt* is opgezet om ook een breder publiek aan te spreken en is de eerste online-cursus die de nieuwste IT-leermiddelen voor taalverwerving integreert en gebruikt. Het biedt een

consistente standaard voor deze taal, gebaseerd op wetenschappelijk onderzoek en gericht op brede acceptatie binnen de taalgemeenschap. Ook daarom wordt de cursus consequent parallel zowel in het Syrisch-Aramese als Latijnse alfabet aangeboden. Voor de presentatie van de taalcursus werden moderne didactische methoden gebruikt, waaronder de audiomethode om intuïtief leren te bevorderen.

Dit handboek wordt tegelijkertijd aangeboden in alle talen van de landen waarin de Arameeërs/Assyriërs zich in grotere aantallen hebben gevestigd. We hopen dat *Šlomo Surayt* wereldwijd een publiek van Surayt-sprekers en geïnteresseerde mensen van alle sociale groepen zal bereiken. Tegelijkertijd moet het de linguïstische identiteit van de Arameeërs/Assyriërs bevorderen en de jongere generatie over de hele wereld motiveren om hun "moedertaal" beter te beheersen.

De bijgevoegde bibliografie bevat een lijst met publicaties en een wetenschappelijke bibliografie over het Surayt.

ܫܠܡܘܢ ܣܘܪܝܬܐ

Šlomo Surayt

DE TAALCURSUS

HËRGO

1

ܐ

HET ALFABET I

ܐܠܦܒܝܬ ܐ

Olafbet̲ I

In deze les leren wij

- *het alfabet.*
- *het schrift.*
- *de schrijfwijze.*

1.1 Een taal, twee alfabetten

Surayt is tot de dag van vandaag voornamelijk een taal, die mondeling wordt overgedragen. Het mist nog altijd een gestandaardiseerd schrift dat geaccepteerd wordt door alle lezers. Voor deze cursus hanteren wij een methode met twee schriftsoorten. Voor pedagogische doeleinden is het Surayt voorzien van twee schriftsoorten, namelijk het Syrisch-Aramese schrift en een voor het Surayt aangepast Latijns schrift

Het Latijnse alfabet voor het Surayt bevat een aantal extra letters om het klanksysteem compleet te kunnen weergeven. Hierdoor telt dit alfabet in totaal 37 letters:

Aa, Aä, Bb, Cc, Čč, Dd, D̲d̲, Ee, Ëë, Ff, Gg, Ġġ, Hh, Ḥḥ, Ii, Jj, Kk, Ll, Mm, Nn, Oo, Pp, Qq, Rr, Ss, Ṣṣ, Šš, Tt, Ṭṭ, T̲t̲, Uu, Vv, Ww, Xx, Yy, Zz, Žž.

Luister naar de geluidsfragmenten en lees de beschrijving van elke letter in Les 2 om de correcte uitspraak hiervan te leren.

1.2 Surayt in het Syrisch-Aramese geschrift

1. De Syrisch-Aramese letters

Het Syrisch-Aramese schrift kent 22 letters die enkel medeklinkers weergeven. Klinkers worden aangeduid met (extra) tekens die ter ondersteuning van de uitspraak worden toegevoegd. Ook deze worden in les 2 behandeld. Elke letter heeft tevens een eigen naam waarbij de eerste letter veelal de klank van de letter zelf bevat.

Het Syrisch-Aramese schrift wordt van rechts naar links geschreven en kent geen hoofdletters in zijn schrijfvorm.

Naam	*Klank (waarde)*	*Letter*
Olaf	-	ܐ
Bet̲	b	ܒ
Gomal	g	ܓ
Dolad̲	d	ܕ
He	h	ܗ
Waw	w	ܘ
Zay	z	ܙ
Ḥet̲	ḥ	ܚ

Ṭet̲	ṭ	ܛ
Yud̲	y	ܝ
Kof	k	ܟ
Lomad̲	l	ܠ
Mim	m	ܡ
Nun	n	ܢ
Semkat̲	s	ܣ
Ce	c	ܥ
Fe	f	ܦ
Ṣode	ṣ	ܨ
Qof	q	ܩ
Riš	r	ܪ
Šin	š	ܫ
Taw	t	ܬ

2. Uitspraak van de letters b ܒ/g ܓ/d ܕ/k ܟ/f ܦ/t ܬ

De letters - b ܒ/g ܓ/d ܕ/k ܟ/f ܦ/t ܬ – kunnen elk op twee manieren worden uitgesproken. De uitspraak hangt af van de positie van de letter in het woord. Het onderscheid in uitspraak wordt gemarkeerd met een punt onder de letter voor een “zachte” uitspraak of met een punt boven de letter voor een “harde” uitspraak.

ܒ	ܒ = b	bayto	*huis*	ܒܰܝܬܳܐ
	ܒ̲ = b̲	qab̲ro (= qavro)	*graf*	ܩܰܒܪܳܐ

ܓ	ܓ = g	gubo	*put*	ܓܘܒܳܐ
	ܓ̇ = ġ	reġlo (= reġlo)	*voet*	ܪܶܓܠܳܐ

ܕ	ܕ = d	dayro	*klooster*	ܕܝܪܐ
	ܕ̱ = d̲	ido	*hand*	ܐܝܕܐ

ܟ	ܟ = k	burko	*knie*	ܒܘܪܟܐ
	ܟ̱ = k̲	sak̲lo (= saxlo)	*dwaas*	ܣܟܠܐ

ܦ	ܦ = p	pardayso	*paradijs*	ܦܪܕܝܣܐ
	ܦ̄ = p̄	rap̄šo (= rafšo)	*schop*	ܪܦܫܐ

ܬ	ܬ = t	talgo	*sneeuw*	ܬܠܓܐ
	ܬ̱ = t̲	melt̲o	*woord*	ܡܠܬܐ

In het West-Syrisch (kt̲obonoyo), wat de basis vormt voor onze schrijfwijze, bestaat deze regel normaal gesproken niet voor Bet̲ ܒ en Pe ܦ. Bet̲ ܒ wordt altijd uitgesproken als /b/ en Pe ܦ wordt altijd uitgesproken als /f/:

ܒ = b

bayto	*huis*	ܒܝܬܐ
qabro	*graf*	ܩܒܪܐ

ܦ = f

fardayso	*paradijs*	ܦܪܕܝܣܐ
rafšo	*schop*	ܪܦܫܐ

Daarom is er in het Surayt geen markering onder de ܦ, wanneer er een /f/ bedoeld wordt. Indien er een /p/ bedoeld wordt, dan wordt ܦ met een punt erboven weergegeven (ܦ̇):

plan	*plan*	ܦܠܢ
femo	*mond*	ܦܡܐ

Op dezelfde manier zal de Bet̲ ܒ niet gemarkeerd worden met een punt indien de /b/ wordt bedoeld. Maar ook hier zal er in het Surayt voor Bet̲ een punt onder de letter komen ܒ̣ als er sprake is van een /v/:

bayto	*huis*	ܒܰܝܬܳܐ
villa	*villa*	ܒܺܝܠܳܐ

Oude B̲et̲ (ܒ) is samengevallen in Surayt met Waw (ܘ) en wordt consequent geschreven met Waw (ܘ):

	Syrisch		*Surayt*	
goud	dahb̲o	ܕܰܗܒܳܐ	dahwo	ܕܰܗܘܳܐ
graf	qab̲ro	ܩܰܒܪܳܐ	qawro	ܩܰܘܪܳܐ
boek	kt̲ob̲o	ܟܬܽܒܳܐ	kt̲owo	ܟܬܽܘܳܐ

In de Surayt alfabetten wordt elke klank met een aparte letter uitgedrukt waardoor iedere klank in de BGDKPT-letter groep een eigen medeklinker krijgt binnen deze alfabetten. Om dubbele markeringen te vermijden in het Syrisch-Aramese schrift, met uitzondering van de P ܦ, zullen enkel "zachte" klanken met een stip (eronder) worden gemarkeerd.

Verder heeft het Surayt ook klanken die niet in het Syrisch-Aramees bestaan. Om ook deze klanken uit te kunnen drukken was het noodzakelijk om een aantal nieuwe aangepaste letters te introduceren. Dat zijn de volgende letters:

Čč	čanṭa	*tas*	ܛܰܣܳܐ	ܨ̌
Jj	jazwe	*koffiekan*	ܓܰܙܘܳܐ	ܙ̌
Žž	žäbaše	*watermeloen*	ܙܶܒܳܥܳܐ	ܙ̈

Om deze redenen heeft het Surayt uiteindelijk 9 letters meer dan de oorspronkelijke Syrisch-Aramese voorganger.

1.3 Het Surayt-alfabet in overzicht

Syrisch-Aramese alfabetten	
A a	ܐ
B b	ܒ
V v	ܒ̇
G g	ܓ
Ġ ġ	ܓ̇
J j	ܓ̰
D d	ܕ
D̲ d̲	ܕ̣
H h	ܗ
W w	ܘ
Z z	ܙ
Ž ž	ܙ̌
Ḥ ḥ	ܚ
Ṭ ṭ	ܛ
Y y	ܝ
K k	ܟ ܟ̰
X x	ܟ̇ ܟ̰̇

Latijnse sortering	
A a	ܐ
B b	ܒ
C c	ܨ ܨ̰
Č č	ܨ̌
D d	ܕ
D̲ d̲	ܕ̣
F f	ܦ
G g	ܓ
Ġ ġ	ܓ̇
H h	ܗ
Ḥ ḥ	ܚ
J j	ܓ̰
K k	ܟ ܟ̰
L l	ܠ ܠ̰
M m	ܡ ܡ̰
N n	ܢ ܢ̰
P p	ܦ̇

L l	ܠ ܠܬ
M m	ܡ ܡܬ
N n	ܢ ܢ
S s	ܣ
C c	ܨ ܨ
F f	ܦ
P p	ܦ
Ṣ ṣ	ܨ
Q q	ܩ
R r	ܪ
Š š	ܫ
Č č	ܨ̈
T t	ܬ
Ṯ ṯ	ܬ̱

Q q	ܩ
R r	ܪ
S s	ܣ
Ṣ ṣ	ܨ
Š š	ܫ
T t	ܬ
Ṭ ṭ	ܛ
Ṯ ṯ	ܬ̱
V v	ܒ
W w	ܘ
X x	ܟ ܟ
Y y	ܝ
Z z	ܙ
Ž ž	ܙ̈

1.4 Het Syrisch-Aramese schrift

De letters in het Syrisch-Aramese schrift zijn met elkaar verbonden. Soms zijn de letters tweezijdig aan elkaar verbonden en soms alleen aan één zijde. Het resultaat hiervan is dat alle letters twee of drie verschillende schrijfvormen kunnen aannemen. De schrijfwijze van sommige letters maakt zo'n verbinding links soms onmogelijk.

1. Letters die aan beide zijden verbonden kunnen worden:

	Letter	Verbinding links	Positie midden	Verbinding rechts
B b	ܒ ܒ ܒ	...ܒܡ	...ܡܒܡ	...ܡܒ
C c	ܟ ܟ ܟ	...ܟ	...ܟܟ	...ܟ
Č č	ܚ ܚ ܚ	...ܚ	...ܚܚ	...ܚ
F f	ܦ ܦ ܦ	...ܦ	...ܦܦ	...ܦ
G g	ܓ ܓ ܓ	...ܓ	...ܓܓ	...ܓ
Ġ ġ	ܓ̇ ܓ̇ ܓ̇	...ܓ̇	...ܓ̇ܓ̇	...ܓ̇
Ḥ ḥ	ܚ ܚ ܚ	...ܚ	...ܚܚ	...ܚ
I i	ܝ ܝ ܝ	...ܝ	...ܝܝ	...ܝ
J j	ܓ̈ ܓ̈ ܓ̈	...ܓ̈	...ܓ̈ܓ̈	...ܓ̈
K k	ܟ ܟ ܟ	...ܟ	...ܟܟ	...ܟ
L l	ܠ ܠ ܠ	...ܠ	...ܠܠ	...ܠ
M m	ܡ ܡ ܡ	...ܡ	...ܡܡ	...ܡ
N n	ܢ ܢ ܢ	...ܢ	...ܢܢ	...ܢ
P p	ܦ ܦ ܦ	...ܦ	...ܦܦ	...ܦ
Q q	ܩ ܩ ܩ	...ܩ	...ܩܩ	...ܩ
S s	ܣ ܣ ܣ	...ܣ	...ܣܣ	...ܣ
Š š	ܫ ܫ ܫ	...ܫ	...ܫܫ	...ܫ
Ṭ ṭ	ܛ ܛ ܛ	...ܛ	...ܛܛ	...ܛ
V v	ܒ̈ ܒ̈ ܒ̈	...ܒ̈	...ܒ̈ܒ̈	...ܒ̈

X x	ܟ ܟܬ ܟܪ	...ܟ	...ܟܟ	...ܟ
Y y	ܝ ܝܬ ܝܪ	...ܝ	...ܝܝ	...ܝ

2. Letters die alleen rechts verbonden kunnen worden:

	Letter	Verbinding links	Positie midden	Verbinding rechts
A a	ܐ	...ܐ	...ܐ	...ܐ
D d	ܕ	...ܕ	...ܕ	...ܕ
Ḏ ḏ	ܕܰ	...ܕ	...ܕ	...ܕ
H h	ܗ	...ܗ	...ܗ	...ܗ
R r	ܪ	...ܪ	...ܪ	...ܪ
Ṣ ṣ	ܨ	...ܨ	...ܨ	...ܨ
T t	ܬ	...ܬ	...ܬ	...ܬ
Ṯ ṯ	ܬܰ	...ܬ	...ܬ	...ܬ
U u	ܘ	...ܘ	...ܘ	...ܘ
W w	ܘ	...ܘ	...ܘ	...ܘ
Z z	ܙ	...ܙ	...ܙ	...ܙ
Ž ž	ܖ	...ܖ	...ܖ	...ܖ

D 1.1 Bekijk deze videoclip.

Bekijk de videoclip op www.surayt.com, online les 1. Besteed veel aandacht aan de manier waarop elke Syrisch-Aramese letter is geschreven.

D 1.2 Schrijf de letters zoals weergegeven in de videoclip.

؟	ﻻ	ﻟ	ﺩ	ﺭ
ﺳ	ﺃ	ﺍ	ﻫ	ﻫ
ﻣ	ﻟ	ﺣ	ﺑ	ﻫ
ﺗ	ﻭ	ﻧ	ﻫ	ﻫ
ﻟ	ﻳ	ﻫ	ﻭ	ﻫ

D 1.3 Oefen het schrijven van de letters.

...	
...	
...	
...	
...	
...	
...	
...	
...	
...	
...	
...	
...	
...	
...	
...	
...	
...	
...	
...	

... ܗ	ܗ
... ܠ	ܠ

D 1.4 Leer de letters te verbinden.

Letters	Oorspronkelijke betekenis		
bṭl	*vermoeid zijn*	... ܒܛܠ	... ܒܛܠ
ṭcm	*proeven*	... ܛܥܡ	... ܛܥܡ
šmc	*horen*	... ܫܡܥ	... ܫܡܥ
cmr	*(op)bouwen*	... ܥܡܪ	... ܥܡܪ
fhm	*begrijpen*	... ܦܗܡ	... ܦܗܡ
mṣr	*verbinden*	... ܡܨܪ	... ܡܨܪ
mzbn	*verkopen*	... ܡܙܒܢ	... ܡܙܒܢ
zmr	*zingen*	... ܙܡܪ	... ܙܡܪ
kfn	*honger hebben*	... ܟܦܢ	... ܟܦܢ
kṯw	*schrijven*	... ܟܬܘ	... ܟܬܘ
dmx	*slapen*	...ܕܡܟ	...ܕܡܟ
mlx	*gaan, lopen*	...ܡܠܟ	...ܡܠܟ
ḥrš	*betoveren*	... ܚܪܫ	... ܚܪܫ
šǧš	*verwarren*	...ܫܓܫ	... ܫܓܫ
rhṭ	*rennen*	... ܪܗܛ	... ܪܗܛ

1.5 Woordenschat

Luḥo d Mele

bayto	*huis*	ܒܝܬܐ
čanṭa	*tas, zak*	ܨܢܛܐ
dahwo	*goud*	ܕܗܒܐ
dayro	*klooster*	ܕܝܪܐ
femo	*mond*	ܦܐܡܐ
fërdayso	*paradijs*	ܦܪܕܝܣܐ
jazwe	*koffiepot*	ܓܙܘܐ
gubo	*put*	ܓܘܒܐ
kṯowo	*boek*	ܟܬܘܐ
mḏito	*stad*	ܡܕܝܬܐ
melṯo, xabro	*woord*	ܡܠܬܐ ؛ ܚܒܪܐ
plan	*plan*	ܦܠܢ
qawro	*graf*	ܩܒܪܐ
saxlo	*dwaas*	ܣܟܠܐ
talgo	*sneeuw*	ܬܠܓܐ
villa	*villa*	ܒܝܠܐ
žäbaše	*watermeloen*	ܙܒܒܫܐ

HËRGO

2

ـد

Het Alfabet II

الْأُفْحِم د

Olafbet̲ II

In deze les leren wij

- *het fonetisch systeem.*
- *klinkers en klinker-tekens.*
- *karakteristieken van de schrijfwijze.*

2.1 Het fonetisch systeem - medeklinkers

Het Surayt bevat medeklinker-achtige klanken die uitleg nodig hebben omdat de uitspraak verschilt van veel andere talen. Dat zijn de volgende medeklinkers:

c	Emfatische klank, komt diep uit de keel	ܥ
cayno	*oog*	ܥܝܢܐ
arbco	*vier*	ܐܪܒܥܐ
tašciṯo	*verhaal*	ܬܫܥܝܬܐ

č	Stemloze klank, vergelijkbaar met *Tsj* als in *Tsjechië*	ܨ
čanṭa	*tas*	ܨܢܛܐ
čaket	*jas*	ܨܩܛܐ
käčal	*kaal*	ܟܨܠܐ

ḏ	Stemhebbende klank, vergelijkbaar met de Engelse uitspraak van *th* als in *this*	ܕ
aḏno	*oor*	ܐܕܢܐ
ceḏo	*feest*	ܥܕܐ
qḏolo	*nek*	ܩܕܠܐ

ġ	Stemhebbende klank, vergelijkbaar met de Franse uitspraak van de *r* als in *rendezvous*	ܓ
ġalṭo	*fout*	ܓܠܛܐ
darġo	*trap*	ܕܪܓܐ
kaġat	*papier*	ܟܓܬܐ

ḥ	Emfatische klank, komt diep uit de keel	ܚ
ḥolo	*oom*	ܚܠܐ
aḥuno	*broer*	ܐܚܘܢܐ
qaḥwa	*koffie*	ܩܚܘܬܐ

j	Vergelijkbaar met de Engelse uitspraak van *j* in *jungle*	ܓ
jëddo	*grootvader*	ܓܕܐ
jirane	*buren*	ܓܝܪܢܐ
fujo	*honingmeloen*	ܦܘܓܐ

q	De letter *q* wordt uitgesproken als de Nederlandse *k*, maar harder en dieper in de keel	ܩ
qaḥwa	*koffie*	ܩܗܘܐ
qḏolo	*nek*	ܩܕܘܠܐ
carquwo	*hiel*	ܥܩܘܘܐ

r	R-klank met een rollende tong	ܪ
rabëc	*lente*	ܪܒܝܥ
abro	*zoon*	ܐܒܪܐ
rastorant	*restaurant*	ܪܐܣܛܘܪܢܬ

s	Komt overeen met de stemloze *s*-klank als in *gemis*	ܣ
sëdro	*klas*	ܣܕܪܐ
sësyo	*paard*	ܣܣܝܐ
nisën	*april*	ܢܝܣܢ

š	Stemloze klank, vergelijkbaar met de Engelse uitspraak van *sh* in *sheep*	ܫ
šato	*jaar*	ܫܢܬܐ
dašëšto	*rijstepap*	ܕܫܝܫܬܐ
gušmo	*lichaam*	ܓܘܫܡܐ

ṣ	(Gevelariseerde) ṣ-klank uitgesproken vanuit de achterkant van de tong	ܨ
ṣafro	*ochtend*	ܨܦܪܐ
ṣërto	*afbeelding*	ܨܘܪܬܐ
caṣriye	*avond*	ܟܨܪܝܬܐ

ṭ	(Gevelariseerde) ṭ-klank uitgesproken vanuit de achterkant van de tong	ܛ
ṭëbbax	*augustus*	ܛܒܒܐܟ
bayṭar	*dierenarts*	ܒܝܛܪ
qaṭiro	*yoghurt*	ܩܛܝܪܐ

t̲	Stemloze klank, vergelijkbaar met de Engelse uitspraak van *th* in *thousand*	ܬ
iqart̲o	*familie*	ܐܩܪܬܐ
att̲o	*vrouw*	ܐܬܬܐ
bart̲o	*dochter*	ܒܪܬܐ

v	Vergelijkbaar met de Engelse uitspraak van *v* in *very*	ܒ
villa	*villa*	ܒܝܠܐ
Viyana	*Wenen*	ܒܝܝܢܐ
talavizyon	*televisie*	ܬܐܠܐܒܝܙܝܘܢ

w	Vergelijkbaar met de Engelse uitspraak van *w* in *what*	ܘ
ḥawro	*vriend*	ܚܘܪܐ
wacdo	*afspraak*	ܘܥܕܐ
cawodo	*medewerker*	ܥܘܕܐ

X	Stemloze klank vergelijkbaar met de *g* of *ch* als in *melig* of *vocht*	ܟ
xabro	*woord*	ܟܒܪܐ
dmoxo	*slaap*	ܕܡܘܟܐ
maṭbax	*keuken*	ܡܛܒܟܐ

Z	Onveranderd vergelijkbaar met de *z*	ܙ
zabno	*tijd*	ܙܒܢܐ
mazlo	*vertrek*	ܡܙܠܐ
cezo	*geit*	ܨܙܐ

Ž	Stemhebbende *sh*-klank, vergelijkbaar met de *g* van *gelei*	ܖ
žabaše	*watermeloen*	ܖܒܫܐ
Aržantin	*Argentijn*	ܐܪܖܛܝܢ
dëžmën	*vijand*	ܕܝܖܡܝܢ

2.2 De klinkers – schrijfwijze

In het Syrische schrift zijn er in totaal vijf klinkers die in het Syrisch-Aramese schrift boven een betreffende medeklinker worden geplaatst:

Ftoḥo	A	ܰ
Zqofo	O	ܳ
Rboṣo	E	ܶ
Ḥboṣo	I	ܺ
Cṣoṣo	U	ܽ

Voor het Surayt is een nieuw klinker-systeem ontwikkeld dat op verschillende punten verschilt van het klassieke Syrisch-Aramese systeem. De klinkers worden in het Surayt *altijd* geschreven. De klinker-tekens zijn een onderdeel van het alfabet en hebben een vaste positie: Deze worden geplaatst boven de medeklinker waarna die worden uitgesproken. Alleen als een klinker, *Ftoḥo /ä/* ̤ en *Rboṣo /ë/* ̥ (Schwa), kort wordt uitgesproken, wordt deze onder de medeklinker geplaatst waarna die wordt uitgesproken.

Klinkers boven de letters

Ftoḥo	a	̈
Zqofo	o	̊
Rboṣo	e	̈

Klinkers onder de letters

Ftoḥo karyo	kort /*a*/ (= *ä*)	̤
Rboṣo karyo	kort /e/ (Schwa = ë)	̥

De klinkers /*u*/ܘ en /*i*/ܝ worden in eerste instantie weergegeven door /*w*/ܘ and /*y*/ܝ . De klinker tekens *Ḥboṣo* /i/ ̈ en *Cṣoṣo* /u/ ̈ die we uit het Syrisch-Aramees kennen worden in de Surayt schrijfwijze niet gebruikt.

Ḥboṣo	̈	i	→	ܝ
Cṣoṣo	̈	u	→	ܘ

Voorbeelden:

rišo	*hoofd*	ܪܝܫܐ
briṯo	*wereld*	ܒܪܝܬܐ
šuro	*muur*	ܫܘܪܐ
malkuṯo	*koninkrijk*	ܡܠܟܘܬܐ

Een overzicht van de letters en letter-tekens.

A a	arnuwo	*konijn*	ܐܪܢܘܐ	ܰ
Ä ä	ġäläbe	*veel*	ܓܠܝܠܐ	ܳ
O o	oṯo	*teken, symbool*	ܐܘܬܐ	ܼ
E e	emo	*moeder*	ܐܡܐ	ܶ
Ë ë	ëšmo	*naam*	ܫܡܐ	ܷ
I i	iḏo	*hand*	ܐܝܕܐ	ܺ
U u	ucdo	*nu*	ܐܘܟܕܐ	ܽ

2.3 Het fonetisch systeem - klinkers

Surayt heeft de volgende klinkers /a/, /e/, /i/, /o/, /u/ en /ë/. Met uitzondering van de /ë/, is de regel dat alle klinkers lang worden uitgesproken in open lettergrepen en kort worden uitgesproken in gesloten lettergrepen.

knie	barko	bar-ko	ܒܪܟܐ
(ge)bouw	cmara	cma:-ra	ܟܡܳܪܳܐ
geit	cezo	ce:-zo	ܟܶܙܳܐ
waarde (vol)	ṭimo	ṭi:-mo	ܛܺܝܡܳܐ
uur	šocṯo	šoc-ṯo	ܫܽܘܟܬܳܐ
hallo	šlomo	šlo:-mo	ܫܠܳܡܳܐ
plezier	fṣiḥuṯo	fṣi:-ḥu:-ṯo	ܦܨܺܝܚܽܘܬܳܐ
voedsel	muklo	muk-lo	ܡܽܘܟܠܳܐ

Lange klinkers in gesloten lettergrepen, maar ook korte klinkers in open lettergrepen zijn uitzonderingen waar apart rekening mee gehouden moet worden. Meestal komen deze voor bij onregelmatige woorden of leenwoorden vanuit een andere taal.

1. Lange klinkers in gesloten lettergrepen

film	fëlim	fë-li:m	ܦܸܠܺܝܡ
vooralsnog	heš	he:š	ܗܶܫ
motor	moṭor	mo-ṭo:r	ܡܳܛܳܪ
bar	bar	ba:r	ܒܳܪ

2. Korte klinkers in open lettergrepen – schrijfwijze

Naast de /ë/ ̈ , wordt binnen de Syrisch-Aramese schrijfwijze van het Surayt /a/ als korte klinker in een open lettergreep onder de medeklinker genoteerd ̣ met als klankwaarde /ä/. Om pedagogische redenen zal dit in de beginlessen niet zo gebruikt worden. Voorlopig houden wij aan dat de klinker /a/ als Ftoḥo ̣ wordt geschreven.

watermeloen	žäbaše	ܙܒܳܫܶܐ	→ žabaše	ܙܲܒܲܫܳܐ
veel	ġäläbe	ܓܶܠܶܒܶܐ	→ ġalabe	ܓܲܠܲܒܳܐ
kaal	käčal	ܟܶܨܶܠ	→ kačal	ܟܲܨܳܠ

De uitspraak van de korte klinker /ë/ ̈, die ook wel ‘schwa’ wordt genoemd, is een korte klank die overeenkomt met de ‘e‘ van ‘gewoon‘. Dit kan overigens in elke lettergreep voorkomen.

koe	tërto	tër-to	ܬܳܪܬܳܐ
na, later	bëṯër	bë-ṯër	ܒܶܬܶܪ
naam	ëšmo	ëš-mo	ܐܶܫܡܳܐ
minuut	qaṭënto	qa-ṭën-to	ܩܲܛܶܢܬܳܐ

Volgens bepaalde uitspraakvormen is, historisch gezien, de /ë/ klinker niet altijd te onderscheiden van andere korte klinkers als /e/, /i/, /o/, /u/.

	Variant		Variant	
šocṯo	šëcṯo	*uur*	ܫܥܬܐ	ܫܥܬܐ
dukṯo	dëkṯo	*plek*	ܕܘܟܬܐ	ܕܘܟܬܐ
ḥulto	ḥëlto	*tante*	ܚܘܠܬܐ	ܚܠܬܐ
qaṭënto	qaṭinto	*minuut*	ܩܲܛܝܢܬܐ	ܩܲܛܝܢܬܐ
mëlṯo	melṯo	*woord*	ܡܠܬܐ	ܡܠܬܐ

2.4 Karakteristieken van de schrijfwijze

1. In het Syrisch-Aramese schrift geldt dat alle woorden, die in het Latijnse schrift met een klinker beginnen, aan het begin van het woord een */Olaf ܐ/* krijgen.

aṯro	*(vader)land*	ܐܲܬܪܐ
ono	*ik*	ܐܢܐ
ëšmo	*naam*	ܐܫܡܐ
emo	*moeder*	ܐܡܐ
iḏo	*hand*	ܐܝܕܐ
ucdo	*nu*	ܐܘܕܝܐ

2. Wanneer een woord eindigt met een */Olaf ܐ/* en de klinkerklank /o/, wordt */Zqofo ܘ/* niet geschreven dan moet die wel zo uitgesproken worden. Zie voorbeelden bij 1.

3. Als een woord eindigt met een /*Olaf* ܐ/ en de klinkerklank /*a*/ of /*e*/, wordt /*Ftoḥo* ܬܘܚܳ/ (/*a*/) of /*Rboṣo* ܪܒܘܨܳ/ (/*e*/) wel geschreven en moet ook uitgesproken worden.

bote	*huizen*	ܒܽܬܳܐ
niše	*vrouwen*	ܢܺܫܳܐ
bira	*bier*	ܒܺܝܪܳܐ
Holanda	*Nederland*	ܗܽܘܠܰܢܕܳܐ

De klinkers /*a*/ en /*e*/ aan het einde van een woord kunnen ook voorkomen indien er sprake is van een verpersoonlijking of een bezittelijk naamwoord. In dat geval zal het woord eindigen met de letter /*He* ܗ/ en tevens zal de klinker in dat geval boven de voorafgaande medeklinker geplaatst worden.

grëšle	*hij trok*	ܓܪܺܝܫܠܶܗ
grëšla	*zij trok*	ܓܪܺܝܫܠܳܗ
babe	*zijn vader*	ܒܰܒܶܗ
baba	*haar vader*	ܒܰܒܳܗ

4. Klemtoon

In het Surayt krijgt de een na laatste lettergreep de klemtoon. Het lidwoord wordt vast aan het zelfstandig naamwoord geschreven waar het bij hoort, zodat het voor de intonatie als een geheel telt.

5. Hoofdletter

In het Syrisch-Aramees bestaat zoiets als een hoofdletter niet. In het Latijnse schrift zal in deze cursus ieder eerste woord van een nieuwe zin of het eerste woord na een dubbele punt een hoofdletter hebben. Daarnaast zullen alleen namen een hoofdletter krijgen.

6. Ligatuur

Het Syrisch-Aramese schrift combineert twee letters tot één teken wat ook wel ‘ligatuur’ wordt genoemd; Enkele voorbeelden hiervan zijn:

L + Olaf	ܠܐ	ܠ + ܐ
L + L	ܠܠ / ܠܠ	ܠ + ܠ
Olaf + L	ܐܠ	ܠ + ܐ

D 2.1 Luister en herhaal de woorden en let op de verschillen.

v – w	viza - wazo	*visa – gans*	ܒܝܙܐ : ܘܙܐ
j – ž	Jërjo - žižo	*George – egel*	ܓܝܪܝܐ : ܙܝܙܐ
z - d̲	cezo - ced̲o	*geit – feest*	ܨܝܙܐ : ܨܝܕܐ
z – s	muze - muse	*banaan – scheermes*	ܡܘܙܐ : ܡܘܣܐ
s - ṣ	soyam - ṣoyam	*iets doen – vasten*	ܣܘܝܡ : ܨܘܝܡ
s - t̲	basyo - mat̲yo	*genoeg! – bereiken*	ܒܣܝܐ : ܡܛܝܐ
t̲ - d̲	bart̲o - bard̲o	*dochter – hagel*	ܒܪܛܐ : ܒܪܕܐ
f - t̲	aft̲o - at̲to	*pauze – vrouw*	ܐܦܛܐ : ܐܛܬܐ
t - ṭ	talyo - ṭalyo	*verborgen - jongen*	ܛܠܝܐ : ܛܠܝܐ
ṭ - t	ṭino - teno	*modder – vijg*	ܛܝܢܐ : ܬܝܢܐ
c – ġ	camo - ġamo	*volk – zorgen*	ܥܡܐ : ܓܡܐ
q – k	quro - kuro	*koud – smeden*	ܩܘܪܐ : ܟܘܪܐ
k – q	muklo - muqro	*voedsel – eierdooier*	ܡܘܟܠܐ : ܡܘܩܪܐ
ḥ - x	ḥalyo - xalyo	*zoet – leegte*	ܚܠܝܐ : ܟܠܝܐ
ḥ - c	ḥeloyo - celoyo	*vroeg – hoog*	ܚܠܝܐ : ܥܠܝܐ
r - c	rezo - cezo	*rijst – geit*	ܪܙܐ : ܥܙܐ

D 2.2 Schrijf de letters van het alfabet inclusief de klinkers.

...	...
...	...
...	...
...	...
...	...

D 2.3 Leer de letters te verbinden en let op de correcte uitspraak en de klemtoon.

ab...	...	...
ṣaw...	...	...
bi...	...	...
bay...	...	...
cëm...	...	...
čan...	...	...
daw...	...	...
du..	...	...
fi...	...	...
gab...	...	...
hër	...	...
ḥmo...	...	...

war…	...ܘܗܘ	...ܘܗܘ
hi…	...ܗܝ	...ܗܝ

D 2.4 Schrijf deze woorden in Latijnse letters!

	afspraak	ܬܘܒܐ
	augustus	ܐܘܓܘܣܛܘܣ
	woord	ܡܠܬܐ
	broer	ܐܚܐ
	geit	ܥܙܐ
	huis	ܒܝܬܐ
	sneeuw	ܬܠܓܐ
	jas	ܟܘܬܢܐ
	mond	ܦܡܐ
	buren	ܫܟܢܐ

D 2.5 Schrijf deze woorden in Syrisch-Aramese letters.

qḏolo	*nek*	
ṣërto	*afbeelding*	
fujo	*honingmeloen*	
cayno	*oog*	

villa	*villa*	
sësyo	*paard*	
jëddo	*grootvader*	
kaġat	*papier*	
qaḥwa	*koffie*	
šato	*jaar*	

D 2.6 Luister en schrijf in beide alfabetten.

	boek	
	vijand	
	lente	
	klas	
	klooster	
	restaurant	
	trap	
	tijd	
	tas	
	rijstepap	

2.5 Woordenschat

Luḥo d Mele ܠܘܚܐ ܕܡܠܐ

arnuwo	*konijn*	ܐܪܢܘܐ
Aržantin	*Argentijn*	ܐܪܓܢܛܝܢ
bar	*bar*	ܒܪ
baṟdo	*hagel*	ܒܪܕܐ
basyo	*genoeg!*	ܒܣܝܐ
bri̱to	*wereld*	ܒܪܝܬܐ
camo	*volk*	ܥܡܐ
caṣriye	*avond*	ܨܪܝܬܐ
dëžmën	*vijand*	ܕܝܫܡܝܢ
fujo	*honingmeloen*	ܦܘܓܐ
ġamo	*zorgen*	ܓܡܐ
Holanda	*Nederland*	ܗܘܠܢܕܐ
Jërjo	*George*	ܓܝܪܓܐ
käčal (m./v.)	*kaal*	ܩܝܩܠ
kuro	*smeden*	ܩܘܪܐ
malku̱to	*koninkrijk*	ܡܠܟܘܬܐ
moṭor	*motor*	ܡܘܛܘܪ
muqro	*eierdooier*	ܡܘܩܪܐ
muse (v.)	*scheermes*	ܡܘܣܐ (ܐܝ)
muzo	*banaan*	ܡܘܙܐ
o̱to (v.)	*teken, symbool, vlag*	ܐܘܬܐ (ܐܝ)
quro	*koud*	ܩܘܪܐ
ṣoyam	*vasten*	ܨܘܝܡ
talavizyon	*televisie*	ܛܠܐܒܝܙܝܘܢ
talyo	*verborgen*	ܛܠܝܐ

ṭalyo	*jongen*	ܛܠܝܐ
ṭino	*modder*	ܛܝܢܐ
Viyana	*Wenen*	ܒܝܝܢܐ
viza (v.)	*visum*	ܒܝܙܐ (ܐܝܢܐ)
wazo (v.)	*gans*	ܘܙܐ (ܐܝܢܐ)
žižo	*egel*	ܙܝܙܐ

HËRGO

3

Hallo

ܫܠܡܐ

Šlomo

In deze les leren we

- *elkaar te begroeten.*
- *een gesprek te voeren.*
- *over ons werk te vertellen.*
- *te vertellen waar we vandaan komen.*

ܫܠܡܐ ܗܘܝܠܝ ܐܝܟܡܝ ܡܢܢܢ ܠܟ ܫܠܡܐ. ܡܢܘܢ ܠܟ ܐܢܬ ܗܘܐ ܐܝܟ.

ܘܢܟܘ ܫܠܡܐ ܐܬܟܫܦܘ. ܟܕܝ ܢܚܐ ܘܫܘܝܢܢܟܘ ܕܘ ܫܠܡܐ ܘܫܝܠܐ، ܕܢܫܡܥ ܗܘܝܠܝ ܡܕܡ ܐܝܟ ܕܘ ܐܝܬܘܗܝ.

ܡܕܝܐ ܗܘܝܠܝ ܠܟ ܐܝ ܡܕܡܐ ܘܡܕܝܢܬܐ ܕܢܫܬܡܫܘ:

B ḥa yawmo u Afrem konofaq li šuqo. Koloqe bi Saro w bu Aday.	*Op een dag gaat Afrem naar de stad . Hij ontmoet Saro en Aday.*
Drele šlomo aclayye. Bëṯër me dë mšayalle bu šlomo dë ḥḏoḏe, friši w kul ḥa azze lu cwodayḏe.	*Hij begroette hen. Nadat ze een kort gesprek hadden gevoerd, namen ze afscheid en ging ieder naar zijn werk.*
Maṣëṯ ucdo cal u mamlo d hawi baynoṯayye:	*Luister nu naar het gesprek dat zij gevoerd hebben:*

3.1 Hallo

ܫܠܡܐ

ܐܦܪܝܡ: ܫܠܡܐ، ܐܝܟܡܐ ܐܝܬܝܬ ܠܟ.

ܐܘܪܝ: ܫܠܡܐ، ܐܝܟܡܐ ܐܘܪܝ ܠܟ. ܬܝܠܐ ܐܢ ܡܢܐ ܠܟ، ܐܢ ܐܝܠܝܢܝ.

ܐܦܪܝܡ: ܐܝ، ܡܕܝܥܐ، ܐܝܟܡܐ ܟܬܒܬܐ. ܐܝܟܘܬܐ ܬܠܬܐ؟ ܐܝ ܟܬܝܢܬܐ ܐܝܟܘܬܐ ܠܟ؟

ܡܢܐ ܗܘܐ: ܐܘܝ، ܐܝܟܘܬܐ ܛܒܬܐ.

ܡܢܐ: ܐܝ ܟܬܝܢܬܐ ܗܕܐ ܐܝܟܘܬܐ ܠܟ.

ܐܦܪܝܡ: ܡܝ ܣܡܡܢܬܐ ܬܘܡܐ؟

ܡܢܐ: ܐܝܢ ܣܡܡܘܢܝܬܐ ܕܝ ܡܕܝܢܬܐ.

ܐܦܪܝܡ: ܐܝܟܡܐ.

ܡܢܐ: ܬܐ ܡܢܬܐ ܣܠܝܠܝܐ؟

ܐܦܪܝܡ: ܣܠܝܠܝܐ ܡܕ ܟܡܐ.

ܐܦܪܝܡ: ܡܢܬ ܡܫܡܫܬܐ ܕܡܝ ܡܢܝܐ، ܐܘܪܝ؟

ܐܘܪܝ: ܐ، ܡܢܡܝ.

ܐܦܪܝܡ: ܡܝ ܣܟܘܝܐ؟

ܐܘܪܝ: ܣܟܘܝܐ ܕܡܘ ܡܫܟܣܐ.

ܐܦܪܝܡ: ܡܝ ܣܡܝܟܬܐ؟

ܐܒܪܡ: ܫܠܡܐ ܡܢܘܢܝ.	
ܐܗܘܡ: ܫܠܡܐ ܠܟܘܢ.	
ܗܢܐ ܐܒܪܡ: ܐܢܐ ܡܬܚܙܐ. ܟܝܡ ܫܡܝܐ.	
ܐܗܘܡ: ܐܝܟ ܫܡܝܐ.	

Šlomo

Afrem: Šlomo, ono ëšmi Afrem yo.	***Afrem**: Goedendag, mijn naam is Afrem.*
Aday: B šayno, ono ëšmi Aday yo. Hate i Saro yo, i attaydi.	***Aday**: Hallo, mijn naam is Aday. Dit is Saro, mijn vrouw.*
Afrem: Oh, šubqono, adëcno lxu. Aydarbo hatu? U Gabriyel aydarbo yo?	***Afrem**: Oh, neem mij niet kwalijk, ik ken jullie al. Hoe gaat het met jullie? Hoe gaat het met Gabriyel?*
Saro w Aday: Tawdi, ṭawwe na.	***Saro en Aday**: Dank je wel, het gaat goed met ons.*
Saro: U Gabriyel ste ṭawwo yo.	***Saro**: Met Gabriyel gaat het ook goed.*
Afrem: Mën kosaymitu harke?	***Afrem**: Wat doen jullie hier?*
Saro: Ašër kokurxina bi šuqo.	***Saro**: Nou, we lopen door de stad.*
Afrem: Ṭawwo.	***Afrem**: Goed.*
Saro: Hat mayko kotat?	***Saro**: Waar kom jij vandaan?*
Afrem: Koteno mu bayto**.**	***Afrem**: Ik kom van huis.*
Afrem: Kibi mšayalno lux mede, Aday?	***Afrem**: Kan ik je iets vragen, Aday?*
Aday: E, kibux.	***Aday**: Ja, dat kan je.*
Afrem: Mën kocawdat?	***Afrem**: Wat voor werk doe je?*
Aday: Kocowadno xud malfono.	***Aday**: Ik werk als leraar.*
Afrem: Mën komëlfat?	***Afrem:** Wat onderwijst u?*
Aday: Komolafno Surayt.	***Aday:** Ik onderwijs het Surayt.*

Afrem: Ġalabe ṭawwo.	***Afrem:*** *Zeer goed.*
Saro w Aday: E, hawxa. Fëš bë šlomo.	***Saro en Aday:*** *Ja, zo. Tot ziens.*
Afrem: Zoxu bë šlomo.	***Afrem:*** *Tot ziens.*

D 3.1 Lees de tekst van deze les hardop en let goed op de correcte uitspraak!

D 3.2 Leer de volgende uitdrukkingen.

Šlomo.	*hallo (begroeting)*	ܫܠܡܐ
B šayno.	*hallo (antwoord op de begroetingsformule)*	ܒܫܝܢܐ
Ëšmi Afrem yo.	*Mijn naam is Afrem.*	ܐܝܬܝ ܐܦܪܝܡ ܝܘ.
Haṯe i aṯtayḏi yo.	*Dit is mijn vrouw.*	ܗܐܬܐ ܕ ܐܬܬܝܬܝ ܝܘ.
Aḏëcno lxu.	*Ik heb jullie al herkend.*	ܐܝܕܥܢܘ ܠܟܘ.
Aydarbo hatu?	*Hoe gaat het met jullie?*	ܐܝܕܪܒܘ ܗܬܘ؟
Tawdi.	*Dankjewel.*	ܬܘܕܝ.
Ṭawwe na.	*Het gaat goed met ons.*	ܛܘܘܐ ܢܢ.
Ṭawwo yo.	*Het gaat goed met hem.*	ܛܘܘܐ ܝܘ.
Ṭawto no.	*Het gaat goed met mij.*	ܛܘܘܐ ܢܘ.
Mën kosaymitu?	*Wat doen jullie hier?*	ܡܢ ܟܣܝܡܝܬܘ؟
Kokurxina bi šuqo.	*We lopen door de stad.*	ܟܘܟܘܪܟܝܢܐ ܒܝ ܫܘܩܐ.
Mayko koṯat?	*Waar kom je vandaan?*	ܡܐܝܟܘ ܟܘܬܬ؟
Koṯeno mu bayto.	*Ik kom van huis.*	ܟܘܬܝܢܐ ܡܘ ܒܝܬܐ.
Kibi mšayalno lux mede?	*Kan ik je wat vragen?*	ܟܝܒܝ ܡܫܐܝܠܢܐ ܠܟܘ ܡܕܝ؟

Mën kocawdat?	*Wat voor werk doe je?*	ܡܝܢ ܟܘܬܒܬܐ؟
Malfono no.	*Ik ben leraar.*	ܡܠܦܢܐ ܢܐ
Mën komëlfat?	*Wat onderwijst u?*	ܡܝܢ ܟܘܡܠܦܬ؟
Komolafno Surayt.	*Ik onderwijs het Surayt.*	ܟܘܡܠܦܢܐ ܣܘܪܝܬ.
Ġalabe ṭawwo.	*Zeer goed.*	ܓܠܒܐ ܛܒܘܐ.

D 3.3 Vertaal naar het Nederlands.

Ëšmi Afrem yo.		ܐܝܫܡܝ ܐܦܪܝܡ ܢܐ.
Haṯe i aṯtayḏi yo.		ܗܐܬܝ ܐܝ ܐܬܬܝܕܝ ܢܐ.
Aḏëcno lxu.		ܐܕܝܟܢܐ ܠܟܘ.
Aydarbo hatu?		ܐܝܕܪܒܐ ܗܬܘ؟
Tawdi.		ܬܘܕܝ.
Mën kosaymitu?		ܡܝܢ ܟܘܣܝܡܝܬܘ؟
Kokurxina bi šuqo.		ܟܘܟܘܪܟܝܢܐ ܒܝ ܫܘܩܘ.
Mayko koṯat?		ܡܝܟܘ ܟܘܬܐ؟
Koṯeno mu bayto.		ܟܘܬܝܢܐ ܡܘ ܒܝܬܐ.
Kibi mšayalno lux mede?		ܟܝܒܝ ܡܫܝܐܠܢܐ ܠܟܘ ܡܕܝ؟
Mën kocawdat?		ܡܝܢ ܟܘܬܒܬܐ؟
Malfono no.		ܡܠܦܢܐ ܢܐ.
Mën komëlfat?		ܡܝܢ ܟܘܡܠܦܬ؟
Komolafno Surayt.		ܟܘܡܠܦܢܐ ܣܘܪܝܬ.
Ġalabe ṭawwo.		ܓܠܒܐ ܛܒܘܐ.

3.2 Grammatica 3

a) Het bepaald lidwoord

Surayt heeft een specifiek lidwoord voor zelfstandige naamwoorden, namelijk voor het mannelijk enkelvoud |*u* ܐܘ| voor het vrouwelijk enkelvoud |*i* ܐܝ| en voor het meervoud van beide woordgeslachten |*a* ܐܲ + de eerste letter van het antecedent|. Bij zelfstandige naamwoorden in het meervoud die met een klinker beginnen, wordt altijd het onderwerp |*an* ܐܲܢ| gebruikt welke in de uitspraak ook wordt verdubbeld. Het lidwoord wordt voorafgegaan door het antecedent, bijv.:

u gawro	de man	ܐܘ ܓܲܘܪܐ
i a̱tto	de vrouw	ܐܝ ܐܲܬܬܐ
ab babe	de vaders	ܐܲܒ ܒܲܒܶܐ
an emo̱te	de moeders	ܐܲܢ ܐܶܡܘܬܶܐ

In de uitspraak wordt het lidwoord beklemtoond ondanks dat dit schriftelijk niet herkenbaar is: |gáwro ܓܲܘܪܐ| maar |ú-gawro ܓܲܘܪܐ ܐܘ|; |á̱tto ܐܲܬܬܐ| maar |í-a̱tto ܐܲܬܬܐ ܐܝ|; |nóše ܢܲܫܐ| maar |án-noše ܐܲܢ ܢܲܫܐ|

Eigennamen kunnen zowel met als zonder lidwoord worden geschreven. De betekenis wijzigt hierdoor niet:

u Aday / Aday	(de) Aday	ܐܘ ܐܲܕܲܝ : ܐܲܕܲܝ
i Saro / Saro	(het) Saro	ܐܝ ܣܲܪܘ : ܣܲܪܘ

b) De persoonlijke voornaamwoorden

De onafhankelijke persoonlijke voornaamwoorden hebben de volgende vormen:

Enkelvoud			Meervoud		
ono	ik	ܐܢܘ	*aḥna*	wij	ܐܲܚܢܲܢ
hat	jij	ܗܲܬ	*hatu*	jullie	ܗܲܬܘ
hiye *hiya*	hij zij	ܗܝܶܐ ܗܝܶܐ	*hënne*	zij	ܗܶܢܢܶܐ

D 3.4 Welk antwoord is mogelijk?

Aydarbo hat? (m.ev.)	ܐܝܕܪܒܘ ܗܰܬ؟
☐ ṭawto yo	☐ ܛܰܘܬܘ ܝܘ
☐ ṭawwo no	☐ ܛܰܘܘܘ ܢܘ
☐ ṭawwe na	☐ ܛܰܘܘܶܐ ܢܰ
Aydarbo hatu? (mv.)	ܐܝܕܪܒܘ ܗܰܬܘ؟
☐ ṭawwe na	☐ ܛܰܘܘܶܐ ܢܰ
☐ ṭawwo yo	☐ ܛܰܘܘܘ ܝܘ
☐ ṭawto no	☐ ܛܰܘܬܘ ܢܘ
Aydarbo hat? (v.)	ܐܝܕܪܒܘ ܗܰܬ؟
☐ ṭawwe na	☐ ܛܰܘܘܶܐ ܢܰ
☐ ṭawwo no	☐ ܛܰܘܘܘ ܢܘ
☐ ṭawto no	☐ ܛܰܘܬܘ ܢܘ
Fëš bë šlomo (m.ev.)	ܦܶܫ ܒܶܫܠܳܡܳܐ
☐ zux bë šlomo	☐ ܙܽܘܟ ܒܶܫܠܳܡܳܐ
☐ zax bë šlomo	☐ ܙܰܟ ܒܶܫܠܳܡܳܐ
☐ zoxu bë šlomo	☐ ܙܳܟܽܘ ܒܶܫܠܳܡܳܐ
Fušu bë šlomo (mv.)	ܦܽܘܫܽܘ ܒܶܫܠܳܡܳܐ
☐ zux bë šlomo	☐ ܙܽܘܟ ܒܶܫܠܳܡܳܐ
☐ zax bë šlomo	☐ ܙܰܟ ܒܶܫܠܳܡܳܐ
☐ zoxu bë šlomo	☐ ܙܳܟܽܘ ܒܶܫܠܳܡܳܐ

D 3.5 Vertaal naar het Surayt.

ik	
hallo	
mijn naam is	
mijn vrouw	
Hoe gaat het?	
sorry	
Dank u wel	
hier	
wat?	
straat, centrum	
Waar kom je vandaan?	
huis	
werk	
leraar	
Tot ziens!	

D 3.6 Beantwoord de volgende vragen in het Surayt.

Wat zegt u wanneer u iemand begroet?	
Wat zegt u wanneer u zich voorstelt?	
Hoe zegt u: Ik kom van huis?	

Wat zegt u wanneer u zich verontschuldigt?	
Wat zegt u wanneer u afscheid neemt?	
Wat zegt u wanneer u iemand bedankt?	

3.3 Cultuur 3

Begroeting

Als begroeting gebruiken Arameeërs/Assyriërs het woord *Šlomo* dat letterlijk „vrede“ betekent. De groetende persoon zegt: *Šlomo!* en de begroette persoon antwoordt met: *b šayno „welkom*“ dat letterlijk „in vrede” betekent. Wanneer Arameeërs/Assyriërs ergens leven waar Surayt niet de gangbare spreektaal is, dan groeten ze in de daar heersende taal waarbij ook in zulke situaties weleens de begroeting *Šlomo* te horen is.

Een spreekwoord uit het Surayt met betrekking tot het begroetingsritueel luidt: *U šlomo, u šlomo d Aloho yo* „de groet is van God“. Dit houdt in dat het goed is om een ander te groeten ondanks dat er geen sprake is van een goede relatie.

3.4 Woordenschat

Luḥo d Mele ܠܘܚܐ ܕܡܠܐ

adëcno (m.)	*ik herken, ik ben te weten gekomen*	ܐܕܝܥܢܐ
ašër	*eerlijk*	ܐܫܝܪ
i attaydi	*mijn vrouw*	ܐܝ ܐܬܬܝܕܝ
atto	*vrouw*	ܐܬܬܐ
aydarbo	*hoe?*	ܐܝܕܪܒܘ
aydarbo hatu?	*hoe gaat het met jullie?*	ܐܝܕܪܒܘ ܗܬܘ؟
b šayno	*hallo (antwoord op de begroetingsformule)*	ܒܫܝܢܐ
bu	*in (voorzetsel + lidwoord, m.ev.)*	ܒܘ
bayto	*huis*	ܒܝܬܐ
cwodo	*mijn werk*	ܨܘܕܝ
u cwodayde	*werk*	ܐܘ ܨܘܕܝܕܐ
ëšmi	*mijn naam*	ܐܫܡܝ
ëšmo	*naam*	ܐܫܡܐ
fëš bë šlomo	*tot ziens (afscheidsformule)*	ܦܫ ܒܫܠܡܐ
friši	*zij scheiden*	ܦܪܝܫܝ
ġalabe	*veel*	ܓܠܒܐ
harke	*hier*	ܗܪܟܐ
hat	*jij*	ܗܬ
hatu	*jullie*	ܗܬܘ
hate	*dit, deze*	ܗܐܬܐ

hërgo	*les*	ܗܝܪܓܘ
kibi	*ik kan*	ܟܒܝ
kocawdat	*jij werkt*	ܟܘܥܘܕܬ
kocowadno	*ik werk*	ܟܘܥܘܕܢܐ
kokurxina	*wij lopen rond*	ܟܘܪܘܪܚܝܢܐ
komëlfat	*jij onderwijst*	ܟܘܡܝܠܦܬ
komolafno	*ik onderwijs*	ܟܘܡܘܠܦܢܐ
kosaymitu	*jullie maken, doen*	ܟܘܣܝܡܝܬܘ
ko<u>t</u>at	*jij komt*	ܟܘܬܐܬ
ko<u>t</u>eno	*ik kom*	ܟܘܬܝܢܐ
kulle	*allemaal*	ܟܘܠܠܗ
lë ḥ<u>d</u>o<u>d</u>e	*voor elkaar*	ܠܝܚܕܘܕܝ
lo	*nee, niet*	ܠܐ
lux	*je (wederkerend voornaamwoord)*	ܠܘܟ
malfono	*leraar*	ܡܠܦܘܢܐ
malfoni<u>t</u>o	*lerares*	ܡܠܦܘܢܝܬܐ
mayko	*waar vandaan?*	ܡܝܟܐ
mën	*wat?*	ܡܝܢ
mšayalno	*ik vraag*	ܡܫܥܠܢܐ
mu	*van, uit (voorzetsel + lidwoord)*	ܡܢ
na	*we zijn (koppelwerkwoord)*	ܢܐ
no	*ik ben (koppelwerkwoord)*	ܢܐ
ono	*ik*	ܐܢܐ
šubqono	*sorry*	ܫܘܒܩܘܢܐ
šlomo	*hallo (begroetingsformule)*	ܫܠܡܐ

šuqo (v.)	*straat, centrum*	ܫܘܩܐ (ܫܘܩܳܐ)
tawdi	*dank u wel*	ܬܳܘܕܝ
ṭawwo	*goed*	ܛܳܘܘܐ
ṭawwe	*goed*	ܛܳܘܘܶܐ
xud	*zoals*	ܟܘܕ
yo	*hij / zij is (koppelwerkwoord)*	ܝܐ

HËRGO

4

FAMILIE

ܐܪܬܐ

Iqarto

In deze les leren we

- *wie de familie Marawge is.*
- *over het dagelijks leven van een familie.*
- *over de familieleden.*
- *over de familierelaties.*

ܗܘܝܢ ܐܪܬܐ ܕܡܪܘܥܬܐ ܡܢ.

ܟܝ ܐܝܟܢܐ ܕܥܐܠܬܐ ܕܝܘܡܐ ܕܡܢ ܒܝܬܐ ܕܡܫܟܢܬܐ.

ܕܥ ܐܚܘܬܐ ܕܐܪܬܐ ܕܡܪܘܥܬܐ ܕܡܢ ܡܫܡܫܢܐ، ܡܬܝܐ ܘܐܚܪܢܐ ܐܝܟܢܐ.

ܐܝܟܐ ܐܢ ܐܪܬܐܝܬܐ ܕܒܕܘܟܬܐ ܘܡܫܬܡܫ ܕܡܫܟܢܬܐ.

ܐܝ ܟܡܐ ܡܢ ܐܝܬܐ ܘܢ ܐܪܬܐ ܕܡܢܘܢ ܡܢ ܬܡܗܐ ܚܝܠܐ ܕܒ ܒܝܬܐ.

ܗܘܝܐ ܕܡܬܐ ܡܢܐ ܒܝܬ ܕܡܫܟܢܬܐ.

Hate iqarto Suryayto yo.	*Dit is een Aramese / Assyrische familie.*
Ban ëšne daš šawciyat atyo me Mëdyad b Ṭurcabdin l Holanda.	*In de jaren zeventig kwam ze uit Midyat in Turabdin, naar Nederland.*
Bu zabnawo ġalabe iqrote Suryoye nafiqiwa me Ṭurcabdin, mide d këtwa qëṭre.	*In die tijd waren veel Aramese / Assyrische gezinnen vertrokken uit Turabdin, omdat er problemen waren.*
Ucdo i iqartate markawla ruḥa b Holanda.	*Nu heeft deze familie zich in Nederland gevestigd.*
U babo w i emo di iqarto kocawdi w an nacime këzzën li madrašto.	*De vader en de moeder van het gezin werken en de kinderen gaan naar school.*
Hawxa kocayši ḥaye cadi b Holanda.	*Zo leven ze een gewoon leven in Nederland.*

4.1 Familie

ܐܡܬܐ

ܐܝܟ ܗܘܐ ܐܒܐ ܘܐܡܐ ܕܥܒܕܝܢ ܠܗ.

ܐܝܟ ܗܢܐ ܚܝܢܐ ܕܡܬܠܝܢ ܠܡܬܐ ܡܢ ܗܘܐ ܐܒܐ ܚܝܢܐ ܕܐܬܝܢ ܠܡܬܐ ܡܢ.

ܟܕܐܝܢ ܐܬܝܢܐ ܬܫܥܝܢ، ܐܬܝܢ ܚܕܝܢ ܠܐܬܐ ܐܚܬܐ.

ܐܝܟ ܐܡܬܐܝܬܐ ܥܡܝܕܐ ܕܐ ܠܡܢܐ ܕܐ ܡܬܝܢ.

ܐܡܬܐ ܡܢܝܢܐ ܡܢ ܐܝܠܝܠܐ ܡܢ ܥܒܕܝܢ.

ܐܝܟ ܡܢܐ ܗܘܐ ܡܢܐ ܘܐ ܐܡܬܐ ܡܢܐ ܡܬܝܢ ܡܬܬܐ ܕܥܒܕܝܢ.

ܐܝܟ ܐܡܬܐ ܕܐ ܡܬܝܢ ܡܬܬܐ ܕܥܒܕܝܢ ܘܡܫܡܫ ܕܥܒܕܝܢ ܠܥܠܡ.

ܗܘ ܐܒܐ ܕܥܒܕ ܡܕܥܐ ܕܡ ܡܬܝܢ، ܐܝܟ ܡܢܐ ܕܥܒܕܘ ܕܡܬܘܠܕ ܒܝܢ ܬܪܬܝܢ ܕܡܕܝܢܬܐ ܕܗܘܠܢܕܐ.

ܗܘ ܐܒܐ ܕܟܕܐ ܫܡܐ ܗܘܐ ܡܫܡܫ ܕܥܒܕܝܢ.

ܐܝܟ ܐܡܐ ܗܘܐ ܕܟܕ ܘܐ ܡܢܐ ܡܢܐ ܕܥܒܕܝܢ ܠܗ، ܡܬܡܬܡܗ، ܟܕ ܚܕܝܢ ܘܡܬܡܢ ܡܬ ܐܒܐ.

ܟܬܪܘ ܘܡ ܐܗܢܝܐܐ ܠܐ ܡܥܡܘܕܐ، ܬܪܝܢ ܒܢܝܢ ܕܡܬܚܬܢܝܢ ܟܝܢܐ.	
ܐܝ ܢܣܒܬܐ ܗܕܐ ܟܬܪ ܘܠܐ ܠܗ ܫܢܝܢ ܡܢܝܢܐ ܕܡܬܚܬܢ ܟܡ ܐܝ ܢܣܒܬܐ ܒܝܫ ܡܘܟܬܐ ܕܥܡܘܪܬܐ ܕܥ ܐܟܪܘ.	
ܕܥܠ ܬܪܝܢ ܐܝ ܐܘܠܕܐ ܐܝܬܐ ܗܕܐ ܪܒܝܢ ܫܢܝܢ.	
ܕܐܒܝܐ ܐܝ ܐܡܬܐ ܘܬܐ ܬܪܝܢܝܐ ܡܬܬܥܪܒܐ ܐܝܬ ܡܬܐ.	

Iqarṯo

I Saro w u Aday aṯto w gawro ne.	*Saro en Aday zijn een getrouwd stel.*
I Saro b cëmro dë tmone w tleṯi ëšne yo w u Aday b cëmro d arbci ëšne yo.	*Saro heeft de leeftijd van achtendertig jaar en Aday heeft de leeftijd van veertig jaar.*
Këtte arbco nacime, tarte bnoṯe w tre abne.	*Ze hebben vier kinderen, twee meisjes en twee jongens.*
I iqarṯaṯe komiḏoco bu ëšmo d Be Marawge.	*Deze familie staat bekend onder de naam Be Marawge.*
Iqarṯo Suryayto yo w këṯyo me Ṭurcabdin.	*Het is een Aramese/ Assyrische familie en komt uit Turabdin.*
I qašto w u qaššo di iqarṯo ste kocayši harke b Holanda.	*De grootmoeder en de grootvader van de familie wonen ook hier in Nederland.*
I iqarṯo d Be Marawge markawla ruḥa b Holanda ṭawwo.	*De familie Be Marawge heeft zich goed gesetteld in Nederland.*
U Aday kocowad xud malfono bi madrašto, i Saro kocawdo b dukano daj jule bi šuqo w an nacime këzzën li madrašto.	*Aday werkt als leraar op school. Saro werkt in een kledingwinkel in de stad en de kinderen gaan naar school.*
U Aday këtle ḥoṯo w aḥuno gawire b Ṭurcabdin.	*Aday heeft een gehuwde zus en broer in Turabdin.*
I emo w u babo di Saro ste heš b Ṭurcabdin ne, masuwe, law këbci d nëfqi mu aṯro.	*De vader en de moeder van Saro zijn ook nog steeds in Turabdin, ze zijn oud en willen het land niet meer uit.*
Lašan di asiruṯo lo mëqṭoco, me zabno l zabno komtalfëni lë ḥḏoḏe.	*Zodat het contact niet verbreekt, bellen zij elkaar van tijd tot tijd op.*

An nacime ste lašan d lo ṭocën ḥd̲od̲e komëjġoli cam an nacime daḥ ḥolone w dac cammone bu talafon.	*Zodat de kinderen elkaar ook niet vergeten, spreken ze met de neven en nichten via de telefoon.*
Kul šato aw tarte ëšne ste kozayri ḥd̲od̲e.	*Elk jaar of om de twee jaar bezoeken ze elkaar.*
Hawxa i iqart̲o d Be Marawge komašafco aḥ ḥaye.	*Zo brengt de familie Be Marawge haar leven door.*

D 4.1 Leer de volgende begrippen.

ëšne	*jaren*	ܫܢܬܐ
cëmro	*leeftijd*	ܥܡܪܐ
at̲to w gawro	*vrouw en man, echtpaar*	ܐܢܬܬܐ ܘܓܒܪܐ
tarte bnot̲e w tre abne	*twee meisjes en twee jongens, twee dochters en twee zonen*	ܬܪܬܝܗ ܒܢܬܐ ܘܬܪܝܗ ܒܢܝܢ
iqart̲o Suryayto	*een Aramese / Assyrische familie*	ܐܩܪܬܐ ܣܘܪܝܬܐ
i qašto w u qaššo	*de grootmoeder en de grootvader, oma en opa*	ܐܝ ܩܫܬܐ ܘܐܘ ܩܫܫܐ
i Saro kocawdo	*Saro werkt*	ܐܝ ܣܪܐ ܟܘܥܕܘ
u Aday kocowad	*Aday werkt*	ܐܘ ܐܕܝ ܟܘܥܘܕ
ḥot̲o w aḥuno	*zus en broer*	ܚܬܬܐ ܘܐܚܘܢܐ
gawire	*gehuwd*	ܓܒܝܪܐ
i emo w u babo	*de moeder en de vader*	ܐܝ ܐܡܐ ܘܐܘ ܒܒܐ
masuwe	*Ze zijn oud geworden*	ܡܣܘܘܗ
asirut̲o	*contact, relatie*	ܐܣܝܪܘܬܐ
me zabno l zabno	*van tijd tot tijd*	ܡܢ ܙܒܢܐ ܠܙܒܢܐ
komtalfëni	*zij bellen*	ܟܘܡܛܠܦܝܢ
nacime d ḥolo/cammo	*nichten en neven (moederskant / vaderskant)*	ܢܝܚܝܡܬܐ ܕܚܘܠܐ ܘܥܡܡܐ
komašafco aḥ ḥaye	*Ze brengt het leven door*	ܟܘܡܫܦܘܩ ܐܚ ܚܝܐ

4.2 Grammatica 4

a) Het grammaticale geslacht

Surayt heeft twee grammaticale geslachten: mannelijk (afgekort: m.) en vrouwelijk (afgekort: v.). Zelfstandige naamwoorden en bijvoeglijke naamwoorden kunnen ook in enkelvoud (ev.) of in meervoud (mv.) worden afgekort. De vrouwelijke woorden in enkelvoud eindigen in de regel op *–to* ܬܐ */-ṯo* ܬܝܐ:

camṯo	tante (zus van vader)	ܟܰܡܬܐ
ṭawto (v.)	goed	ܛܳܒܬܐ

De enkelvoudige mannelijke zelfstandige naamwoorden eindigen op *-o* ܐ:

cammo	oom (broer van vader)	ܟܰܡܡܐ
ṭawwo (m.)	goed	ܛܳܒܘܐ

Uitzonderingen op deze regel zijn vooral vrouwelijke zelfstandige naamwoorden eindigend op *-o* ܐ en mannelijke zelfstandige naamwoorden eindigend op *-to* ܬܐ :

vrouwelijk : *-o* ܐ

i emo	de moeder	ܐܝ ܐܡܐ
i dado	de tante (vrouw van vaders broer)	ܐܝ ܕܳܕܐ
i dukano	de winkel. de zaak	ܐܝ ܕܘܟܳܢܐ

Vrouwelijke woorden die eindigen op -o / ܐ duiden op vrouwelijke wezens of dubbele lichaamsdelen. Onder hen zijn veel buitenlandse woorden.

mannelijk : -*to* ܬܐ

u bayto	het huis	ܐܘ ܒܝܬܐ
u mawto	de dood	ܐܘ ܡܘܬܐ

De / t ܬ / aan het eind van deze mannelijke woorden behoort tot de woordstam en is toevallig identiek aan het einde van de vrouwelijke woorden.

Het geslacht van de zelfstandige naamwoorden wordt herkend aan het lidwoord.

b) Het koppelwerkwoord

Surayt heeft geen direct equivalent voor het Nederlandse hulpwerkwoord 'zijn'. Ter vervanging wordt een verkorte vorm van het persoonlijke voornaamwoord gebruikt die het woord of zinsdeel opvolgt:

	Enkelvoud			Meervoud		
1. P.	*no*	(ik) ben	ܢܐ	*na*	(wij) zijn	ܢܐ
2. P.	*hat*	(jij) bent	ܗܬ	*hatu*	(jullie) zijn	ܗܬܘ
3. P.	*yo*	(hij/zij) is	ܝܐ	*ne*	(zij) zijn	ܢܝ

Voorbeelden:

arbci ëšne ***yo***	hij/zij **is** veertig jaar oud	ܐܪܒܥܝ ܥܫܪܐ ܝܐ
b Ṭurcabdin ***ne***	zij **zijn** in Turabdin	ܒܛܘܪܥܒܕܝܢ ܢܝ
gawire ***na***	wij **zijn** getrouwd	ܓܘܪܝܢ ܢܐ
qašto ***hat***	jij **bent** een grootmoeder	ܩܫܬܐ ܗܬ

D 4.2 Vul het volgende formulier in voor uw familie.

Kunoyo d iqarṯo:	*Familienaam*	ܣܘܢܝܐ ܕܩܪܝܬܐ	
Ëšme du babo:	*Naam van de vader*	ܫܡܗ ܕܐܒܐ	
Cëmro:	*Leeftijd*	ܥܡܪܐ	
Ṣënca:	*Beroep*	ܨܢܥܐ	
Ëšma di emo:	*Naam van de moeder*	ܫܡܗ ܕܐܡܐ	
Cëmro:	*Leeftijd*	ܥܡܪܐ	
Ṣënca:	*Beroep*	ܨܢܥܐ	
Nacime:	*Kinderen*	ܒܢܝܢ	
Hiyuṯo:	*Nationaliteit*	ܗܝܘܬܐ	
Aṯro šëršoyo:	*Land van herkomst*	ܐܬܪܐ ܕܡܘܠܕܬܐ	
Aṯro d ucdo:	*Huidige verblijfplaats*	ܐܬܪܐ ܕܐܬܪܐ	

D 4.3 Bestudeer de stamboom om opgave D 4.4 te maken.

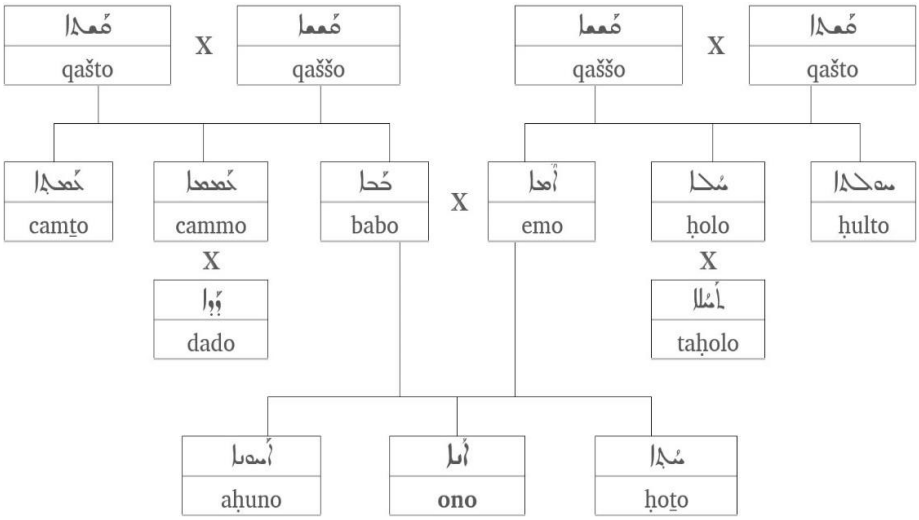

D 4.4 Welk antwoord is mogelijk?

U babo du babo aw di emo ..... yo.	ܐܘ ܒܒܐ ܕܒܒܐ ܐܘ ܕܝ ܐܡܐ ..... ܝܐ.
☐ qaššo	☐ ܩܫܫܐ
☐ cammo	☐ ܟܡܡܐ
☐ ḥolo	☐ ܚܘܠܐ
I emo du babo aw di emo ..... yo.	ܐܝ ܐܡܐ ܕܒܒܐ ܐܘ ܕܝ ܐܡܐ ..... ܝܐ.
☐ camṯo	☐ ܟܡܬܐ
☐ ḥulto	☐ ܚܘܠܬܐ
☐ qašto	☐ ܩܫܬܐ
U aḥuno du babo ..... yo.	ܐܘ ܐܚܘܢܐ ܕܒܒܐ ..... ܝܐ.
☐ cammo	☐ ܟܡܡܐ
☐ ḥolo	☐ ܚܘܠܐ
☐ qaššo	☐ ܩܫܫܐ
I ḥoṯo du babo ..... yo.	ܐܝ ܚܘܬܐ ܕܒܒܐ ..... ܝܐ.
☐ ḥulto	☐ ܚܘܠܬܐ
☐ camṯo	☐ ܟܡܬܐ
☐ taḥolo	☐ ܬܚܘܠܐ
U aḥuno di emo ..... yo.	ܐܘ ܐܚܘܢܐ ܕܝ ܐܡܐ ..... ܝܐ.
☐ cammo	☐ ܟܡܡܐ
☐ qaššo	☐ ܩܫܫܐ
☐ ḥolo	☐ ܚܘܠܐ
I ḥoṯo di emo ..... yo.	ܐܝ ܚܘܬܐ ܕܝ ܐܡܐ..... ܝܐ.
☐ camṯo	☐ ܟܡܬܐ
☐ ḥulto	☐ ܚܘܠܬܐ
☐ dado	☐ ܕܕܘ

I atto du cammo ..... yo.	ܐܝ ܐܒܐ ܘܐ ܟܡܡܐ ..... ܝܐ.
☐ dado	☐ ܕܕܐ
☐ ḥulto	☐ ܚܘܠܬܐ
☐ camto	☐ ܟܡܬܐ
I atto du ḥolo ..... yo.	ܐܝ ܐܒܐ ܘܐ ܚܘܠܐ ..... ܝܐ.
☐ dado	☐ ܕܕܐ
☐ taḥolo	☐ ܬܚܘܠܐ
☐ ḥulto	☐ ܚܘܠܬܐ

D 4.5 Vul het juiste woord in.

ܟܘܟܘܐ – ܐܒܪܐ – ܚܘܬܐ – ܩܛܝܐ – ܟܙܙܝܢ – ܟܝܙܝܐ – ܒܪܬܐ – ܟܘܟܘܐ
kocowad – abro – ḥoto – këtyo – këzzën – kocayši – barto – kocawdo

U Aday ..... bi madrašto.	ܘܐ ܐܕܝ ..... ܒܡ ܡܕܪܫܬܐ.
I Saro ..... bi dukano daj jule.	ܐܝ ܣܪܐ ..... ܒܡ ܕܘܟܢܐ ܕܝ ܝܘܠܐ.
U Gabriyel u ..... di Saro w du Aday yo.	ܘܐ ܓܒܪܝܐܝܠ ܘܐ ..... ܕܝ ܣܪܐ ܘܘ ܐܕܝ ܝܐ.
I Maryam i ..... di Saro w du Aday yo.	ܐܝ ܡܪܝܡ ܐܝ ..... ܕܝ ܣܪܐ ܘܘ ܐܕܝ ܝܐ.
I Maryam i ..... du Gabriyel yo.	ܐܝ ܡܪܝܡ ܐܝ ..... ܕܘ ܓܒܪܝܐܝܠ ܝܐ.
I iqarto d Be Marawge ..... me Ṭurcabdin.	ܐܝ ܐܩܪܬܐ ܕ ܒܝ ܡܪܘܥܐ ..... ܡܢ ܛܘܪܟܒܕܝܢ.
I Maryam w u Gabriyel ..... li madrašto.	ܐܝ ܡܪܝܡ ܘܐ ܓܒܪܝܐܝܠ ..... ܠܒ ܡܕܪܫܬܐ.
I qašto w u qaššo ..... b Ṭurcabdin.	ܐܝ ܩܫܬܐ ܘܐ ܩܫܫܐ ..... ܒܛܘܪܟܒܕܝܢ.

D 4.6 Vertaal naar het Nederlands.

I iqar<u>t</u>ay<u>d</u>an kë<u>t</u>yo me Më<u>d</u>ya<u>d</u>, Ṭurcabdin.	ܐܝ ܐܩܪܬܝܢ ܟܝܬܝܐ ܡܝܕܝܐܕ، ܛܘܪܟܒܕܝܢ.
Qašši w qašti b cëmro dë tmoni ëšne ne.	ܩܐܫܝ ܘܩܐܫܬܝ ܒܨܝܡܪܐ ܕܬܡܘܢܝ ܐܫܢܐ ܢܐ.
Aḥna iqar<u>t</u>o rab<u>t</u>o na.	ܐܚܢܐ ܐܩܪܬܐ ܪܒܬܐ ܢܐ.
I Saro kë<u>t</u>yo mi iqar<u>t</u>o d Be Brahëm.	ܐܝ ܣܐܪܐ ܟܝܬܝܐ ܡܝ ܐܩܪܬܐ ܕܒܝ ܒܪܗܝܡ.
An abne d cammi kocayši b Almanya.	ܐܢ ܐܒܢܐ ܕܥܡܡܝ ܟܘܨܝܫܝ ܒܐܠܡܢܝܐ.
An abne d ḥoli kocayši bu Swed.	ܐܢ ܐܒܢܐ ܕܚܘܠܝ ܟܘܨܝܫܝ ܒܘ ܣܘܝܕ.
Me zabno l zabno komtalfënina lë ḥ<u>d</u>o<u>d</u>e.	ܡܐ ܙܒܢܐ ܠܙܒܢܐ ܟܘܡܬܐܠܦܝܢܝܢܐ ܠܚܕܘܕܐ.
U Aday këtle aḥuno w ḥo<u>t</u>o gawire.	ܘܐ ܐܕܝ ܟܝܬܠܐ ܐܚܘܢܐ ܘܚܘܬܐ ܓܐܘܝܪܐ.

4.3 DIALOOG Maryam en Tuma

Tuma: Mën yo ësma di iqar<u>t</u>a<u>t</u>xu?	***Tuma:*** *Wat is jullie familie naam?*	ܬܘܡܐ: ܡܢ ܡܐ ܐܝܬܘܗ ܫܡܗ ܕܡܫܦܚܬܟܘܢ؟
Maryam: Iqar<u>t</u>o d Be Marawge.	***Maryam:*** *Familie Be Marawge.*	ܡܪܝܡ: ܡܫܦܚܬܐ ܕܒܝܬ ܡܪܘܥܓܐ.
Tuma: Mën yo ësme d babax?	***Tuma:*** *Hoe heet jouw vader?*	ܬܘܡܐ: ܡܢ ܡܐ ܐܝܬܘܗ ܕܐܒܟܘܢ؟
Maryam: Ësme Aday yo.	***Maryam:*** *Hij heet Aday.*	ܡܪܝܡ: ܐܝܬܘܗ ܐܕܝ ܡܐ.
Tuma: Mën yo ësma d emax?	***Tuma:*** *Hoe heet jouw moeder?*	ܬܘܡܐ: ܡܢ ܡܐ ܐܝܬܘܗ ܕܐܡܟܘܢ؟
Maryam: Ësma Saro yo.	***Maryam:*** *Zij heet Saro.*	ܡܪܝܡ: ܐܝܬܘܗ ܣܪܐ ܡܐ.
Tuma: Kmo aḥunone w ḥo<u>t</u>o<u>t</u>e këtlax?	***Tuma:*** *Hoeveel broers en zussen heb je?*	ܬܘܡܐ: ܟܡܐ ܐܚܘܢܐ ܘܚܘܬܐ ܐܝܬ ܠܟܘܢ؟
Maryam: Këtli ḥa aḥuno w tarte ḥo<u>t</u>o<u>t</u>e.	***Maryam:*** *Ik heb één broer en twee zussen .*	ܡܪܝܡ: ܐܝܬ ܠܝ ܐܚܐ ܘܬܪܬܝܢ ܚܘܬܘܬܐ.
Tuma: Mayko ko<u>t</u>itu bu šëršo?	***Tuma:*** *Waar komen jullie oorspronkelijk vandaan?*	ܬܘܡܐ: ܐܝܟܐ ܐܬܝܬܘ ܒܘ ܫܪܫܐ؟
Maryam: Ko<u>t</u>ina me Ṭurcabdin.	***Maryam:*** *Wij komen uit Turabdin.*	ܡܪܝܡ: ܐܬܝܢܐ ܡܢ ܛܘܪܥܒܕܝܢ.
Tuma: Ema a<u>t</u>itu l Holanda?	***Tuma:*** *Wanneer zijn jullie naar Nederland gekomen?*	ܬܘܡܐ: ܐܝܟܐ ܐܬܝܬܘ ܠܗܘܠܢܕܐ؟
Maryam: Meqëm bë csar ësne.	***Maryam:*** *Tien jaar geleden.*	ܡܪܝܡ: ܡܩܝܡ ܒܥܣܪ ܫܢܐ.
Tuma: Ayko yalifat u lišono Holandoyo?	***Tuma:*** *Waar heb jij de Nederlandse taal geleerd?*	ܬܘܡܐ: ܐܝܟܐ ܝܠܦܬ ܐܢܬ ܠܫܢܐ ܗܘܠܢܕܝܐ؟
Maryam: Bi madrašto yalifono.	***Maryam:*** *Ik heb het op school geleerd.*	ܡܪܝܡ: ܒܡܕܪܫܬܐ ܝܠܦܢܐ.

Tuma: Mën këbcat howat bu zabno d o<u>t</u>e?	***Tuma:*** *Wat wil jij worden in de toekomst?*	ܬܘܡܐ: ܡܢ ܟܒܨܐܬ ܗܘܐܬ ܒܙܒܢܐ ܕܐܘܬܐ؟
Maryam: Këbcono hëwyono malfoni<u>t</u>o.	***Maryam:*** *Ik wil lerares worden.*	ܡܪܝܡ: ܟܒܨܢܐ ܗܘܝܢܐ ܡܠܦܢܝܬܐ.

D 4.7 Vul telkens de correcte letter (š – s / ܫ - ܣ) in op de juiste plek.

_ urayt	*Surayt*	_ ܣܘܪܝܬ
_ ato	*jaar*	_ ܬܐ
_ aro	*Saro*	_ ܪܐ
ë _ mo	*naam, weinig*	ë _ ܡܐ
_ uryayto	*Aramese/Assyrische*	_ ܐܪܡܝܬܐ
a _ iru<u>t</u>o	*contact, relatie*	ܐ _ ܪܘܬܐ
_ uqo	*straat / centrum*	_ ܩܐ
_ uryoyo	*Arameeër/Assyriër*	_ ܐܪܡܝܐ
li _ ono	*taal*	ܠܝ _ ܢܐ
ra _ torant	*restaurant*	ܪ _ ܬܘܪܢܬ
ë _ ne	*jaren*	ë _ ܢܝܢ
c _ ar	*tien*	ܥ _ ܪ
qa _ _ o	*grootvader, opa*	ܩ _ _ ܐ
qa _ to	*grootmoeder, oma*	ܩ _ ܬܐ
ma _ uwe	*ze zijn oud (geworden)*	ܡ _ ܘܘܗ
madra _ to	*school*	ܡܕܪ _ ܬܐ

4.4 Cultuur 4

Familirelaties

Historisch gezien is de familie de hoeksteen van de Aramese/Assyrische samenleving. Onder “familie" verstaat men de uitgebreide familie. Normaliter woonden in een huis in Turabdin de grootouders, hun kinderen en kleinkinderen onder één dak. Het huis had een binnenplaats dat werd omringd door verschillende woongedeelten. De diverse gedeelten werden bewoond door de familieleden. Vaak was er nog een schuur of een stal aanwezig als een aaneengesloten deel van het huis.

Arameeërs/Assyriërs in Zaz, Turabdin, begin 1970 (S. Atto)

Familie wordt aangeduid met *Bayto* “huis", waarvan de afkorting (*Be*) wordt gebruikt als een teken van het behoren tot een familie. Zo vraagt men: *me be man hat ?* (letterlijk : van welk huis bent u?) als u wilt informeren naar de familie waartoe een persoon behoort. Het antwoord op een dergelijke vraag is bijvoorbeeld, *be Malke*, “de familie van Malke".

Na de emigratie naar de Westerse landen onderscheidt zich onder de jongere generatie van Arameeërs/Assyriërs een tendens om het zwaartepunt in familierelaties te verschuiven naar het gezin.

Het spreekwoord *Ono w aḥuni cal u abro d cammi, ono w u abro d cammi cal u nuxroyo* "mijn broer en ik tegen mijn neef en mijn neef en ik tegen een vreemde" benadrukt het belang van de verschillende familierelaties en onderschrijft tegelijkertijd de traditionele solidariteit van de uitgebreide familie ten opzichte van vreemden.

4.5 Woordenschat

Luḥo d Mele ܠܘܚܐ ܕܡܠܐ

abne	*zonen*	ܐܒܢܐ
abne d cammo	*neven (vaderskant)*	ܐܒܢܐ ܕܥܡܡܐ
abne d ḥolo	*neven (moederskant)*	ܐܒܢܐ ܕܚܠܐ
abro	*zoon*	ܐܒܪܐ
aḥuno	*broer*	ܐܚܘܢܐ
arbci	*veertig*	ܐܪܒܥܝܢ
arbco	*vier*	ܐܪܒܥܐ
asiruṯo	*contact, relatie*	ܐܣܝܪܘܬܐ
aṯro	*land, plaats*	ܐܬܪܐ
aṯto	*vrouw*	ܐܬܬܐ
babo	*vader*	ܒܒܐ
ban ëšne	*in de jaren*	ܒܢ ܝܫܢܐ
barṯo	*dochter*	ܒܪܬܐ
bnoṯe	*dochters*	ܒܢܘܬܐ
bu zabnawo	*in die tijd*	ܒܘ ܙܒܢܘܗܝ
cadi	*gewoon, normaal*	ܥܕܝ

cam	*met*	ܥܡ
cammo, (mv.) cammone	*oom (vaderskant)*	ܥܡܡܐ ، ܥܡܡܘܢܐ
camṯo	*tante (vaderskant)*	ܥܡܬܐ
cëmro	*leeftijd*	ܨܡܪܐ
csar	*tien*	ܥܣܪ
dado	*vrouw van oom (vaderskant)*	ܕܕܐ
dukano (v.)	*winkel, zaak*	ܕܘܟܢܐ (ܐܝܬܐ)
dukano daj jule	*kledingwinkel, kledingzaak*	ܕܘܟܢܐ ܕܝ ܥܘܠܐ
ema	*wanneer?*	ܐܝܟܐ
emo	*moeder*	ܐܡܐ
ëšne	*jaren*	ܫܢܬܐ
gawire	*gehuwd*	ܓܘܪܝܐ
gawro	*man*	ܓܘܪܐ
ġalabe	*veel*	ܓܠܒܐ
harke	*hier*	ܗܪܟܐ
haṯe	*dit, deze*	ܗܐܬܐ
hawxa	*zo*	ܗܘܟܐ
heš	*nog*	ܗܫ
hiyuṯo	*identiteit*	ܗܝܘܬܐ
ḥaye	*leven*	ܚܝܐ
ḥolo	*oom (broer van moeder)*	ܚܠܐ
ḥoṯo	*zus*	ܚܬܐ
ḥulto	*tante (zus van moeder)*	ܚܘܠܬܐ
ḥoṯoṯe	*zussen*	ܚܬܬܐ
i iqarṯaṯe	*deze familie*	ܐܝ ܐܩܪܬܬܐ
iqarṯo	*familie*	ܐܩܪܬܐ
iqroṯe	*families*	ܐܩܪܬܐ
jule	*kleding*	ܥܘܠܐ
këbci	*zij willen*	ܨܒܥܝ

këtle	*hij heeft*	ܟܬܠܗ
këtte	*zij hebben*	ܟܬܬܐ
kë̱tyo	*zij komt*	ܟܐܬܝܐ
këzzën	*zij gaan*	ܟܙܙܝܢ
kocawdi	*zij werken*	ܟܘܥܕܝ
kocawdo	*zij werkt*	ܟܘܥܕܘ
kocayši	*zij leven, zij wonen*	ܟܘܥܝܫܝ
kocowad	*hij werkt*	ܟܘܥܘܕ
komarno	*ik zeg*	ܟܡܐܪܢܐ
komašafco	*zij brengt door*	ܟܡܫܦܥܐ
komëjġoli	*zij spreken*	ܟܡܝܓܠܝ
komiḏoco	*zij is bekend*	ܟܡܝܕܥܐ
komtalfëni	*zij bellen*	ܟܡܬܠܦܝܢܝ
kozayri	*zij bezoeken*	ܟܙܝܪܝ
kul	*ieder*	ܟܠ
l	*naar (voorzetsel)*	ܠ
lašan	*zodat*	ܠܫܢ
law	*niet meer*	ܠܐ
lë ḥḏoḏe	*voor elkaar*	ܠܚܕܕܐ
lišono	*taal*	ܠܫܢܐ
lo ṭocën	*(dat) zij niet vergeten*	ܠܐ ܛܥܝܢ
m, me	*van, uit*	ܡܢ ܡܢ
madrašto	*school*	ܡܕܪܫܬܐ
markawla ruḥa	*zij heeft zich gevestigd*	ܡܪܟܘܠܐ ܪܘܚܐ
masuwe	*zij zijn oud geworden*	ܡܣܘܘܐ
mëqṭoco	*(dat) ze verbreekt*	ܡܩܛܥܐ
miḏe d	*omdat*	ܡܕܝܐ ܕ
nacime	*kinderen*	ܢܨܝܡܐ
nafiqi	*zij zijn uit*	ܢܦܩܝ

ne	*ze zijn (koppelwerkwoord)*	ܢܐ
nëfqi	*(dat) ze weggaan, uitgaan*	ܢܦܩܝ
qaššo, jëddo	*grootvader, opa*	ܩܲܫܲܫܳܐ ܝܲܕܕܳܐ
qašto	*grootmoeder, oma*	ܩܲܫܬܳܐ
qëṭre	*problemen*	ܩܝܛܪܶܐ
rakiwo	*zij is gevestigd*	ܪܲܟܝܘܳܐ
rastorant	*restaurant*	ܪܲܣܬܳܪܳܢܬܳܐ
ruḥa	*zich*	ܪܘܚܳܐ
ste	*ook*	ܣܬܶܐ
ṣënca (v.)	*beroep*	ܨܢܥܳܐ (ܐܲܝܳܐ)
šato	*jaar*	ܫܲܬܳܐ
taḥolo	*tante: vrouw van oom (moederskant)*	ܬܲܚܳܠܳܐ
talafon	*telefoon*	ܬܲܠܲܦܳܘܢ
tarte	*twee*	ܬܲܪܬܶܐ
tmone w tleṯi	*achtendertig*	ܬܡܳܢܶܐ ܘܬܠܳܬܺܝ
tre	*twee*	ܬܪܶܐ
ṭawwo	*goed*	ܛܲܘܘܳܐ
ṭocën	*(dat) ze vergeten*	ܛܳܨܶܢ
ucdo	*nu*	ܐܘܕܳܐ
w	*en*	ܘ
yo	*hij is / zij is (koppelwerkwoord)*	ܝܳܐ
zabno	*tijd*	ܙܲܒܢܳܐ

HËRGO

5

SCHOOL

ܡܕܪܫܬܐ

Madrašto

In deze les leren we

- *wanneer en waar Aday Nederlands heeft geleerd.*
- *hoe Aday aan het werk gekomen is als leraar.*
- *over de communicatie die ontstaat tussen Aday en zijn studenten.*

ܐܝܟ ܡܕܪܫܬܐ ܘܥܕܐ ܘܐܝܟ ܡܠܦܬܐ ܠܗ.

ܡܬܝܐ ܠܗ ܡܢܟ ܥܡܟ ܐܝܟ.

ܡܢܝܢ ܐܝܟ ܐܝܟ ܡܕܪܫܬܐ ܡܕܪܫܬܐ، ܡܬܝܐ ܘܡܢܟ ܐܝܟ ܡܥܒܕܐ ܕܡܕܪܫܬܐ.

ܐܝܟ ܡܕܒܪܐ ܘܡܥܒܕܐ ܡܢܫܐ ܐܚܐ ܢܟ ܡܢ ܐܚܐ ܘܡܕܪܫܬܐ ܕܡܕܪܫ.

ܡܢܝܢ ܐܝܟ ܡܬܪܓܡܢܐ ܘܡܫܐ ܕܐ ܕܐܘܐ.

I madrašto dukṯo du yulfono yo.	*De school is een plaats om te leren.*
Kibe ḥa yolaf w molaf eba.	*Men kan daar leren en onderwijzen.*
Meqëm d howe u Aday malfono b madrašto Holandayto, mšarele d yolaf u lišono Holandoyo.	*Voordat Aday leraar werd op een Nederlandse school, is hij begonnen de Nederlandse taal te leren.*
Azze l dawro du lišono w b cayni zabno yalëf cal u šbilo du yulfono b Holanda.	*Hij heeft een taalcursus gevolgd en tegelijkertijd heeft hij over het Nederlandse onderwijssysteem geleerd.*
Hawxa u Aday mḥaḏarle ruḥe lu cwodo.	*Zo heeft Aday zich voorbereid op het werken.*

5.1 De leraar Aday

ܡܠܦܢܐ ܐܝܕܝ

ܗܘ ܐܝܕܝ ܡܠܦܢܐ ܗܘ ܒܝܬܐ ܕܠܡܕܘܬܐ ܘܒܗ ܠܡܠܦܘܢ ܡܠܬܐ ܘܠܡܡܠܠ.

ܡܢ ܒܝܬܐ ܗܢܐ ܐܡܪܝܢ ܘܡܫܡ ܗܘܝܢ ܐܝܟ ܡܠܦܢܐ ܐܚܪܢܐ ܟܡ ܐܝ ܢܩܠ.

ܗܢܐ ܡܠܦܢܐ ܟܬܒܐ ܕܚܕܐ ܕܒ ܡܪܝܢܐ ܕܒܘ: ܡܠܬܐ، ܒܝܬܐ، ܟܬܒܐ، ܡܠܦܢܐ، ܡܫܬܐ، ܡܢܝܢܐ، ܡܢܬܐ، ܡܠܦܢܐ، ܡܬܡܠܐ، ܡܢܝܢܐ، ܡܠܦܢܐ، ܡܬܡܠܐ، ܒܝܬܐ، ܒܘܥܐ ܘܡܫܬܐ.

ܒܝܬܐ ܗܢܐ ܒܥܝܢ ܡܬܟܢ ܡܫܡ ܡܠܦܢܐ، ܡܥܢܝܢܐ ܘܡܢܝܢ ܠܐ ܡܘܐ ܒܗ ܡܠܦܢܐ.

ܐܝܟܐ ܐܝ ܐܝܕܝ ܡܠܦܢܐ ܡܐ. ܡܢܟܐ ܡܢܝܢܐ ܡܠܦܢܐ ܡܠܦܢܐ. ܒܐܟܐ ܡܠܦܢܐ ܡܠܦܢܐ ܘܡܢܝܢܐ.

ܟܡ ܐ ܐܝܬ ܐ ܐܝܕܝ ܡܠܦܢܐ ܐ ܡܢܝܢܐ ܐ ܡܠܦܢܐ، ܡܢܐܟܐ ܟܐ ܡ ܡܠܦܢܐ ܡܢܝܢ ܘܡܠܦܢܐ ܡ ܐܡܠܦ ܘ ܡܠܦܢܐ ܡܠܦܢܐ.

ܒܝܬܐ ܡܢ ܐܝܬ ܐ ܒܘܥܐ ܡܢ ܡܠܦܢܐ ܡܢܝܢ ܟܡ ܒܝ ܡܠܦܢܐ ܘܒܗ ܡܠܦܢܐ.

ܡܢܝ ܣܝ ܡܢ ܡܠܦܢܐ ܡܠܦܢܐ ܡ.

ܡܢܝܢܐ ܐ ܐܝܕܝ: ܐܝܟ ܡܠܦܢܐ ܡܠܦܢܐ؟

ܡܢܬܠܐ ܐܝܟ ܐܝܬ: ܐܢܐ ܗܠܐ ܡܠܦܢܐ ܕܝ ܒܘܢܐ ܘܐ ܠܫܢܐ ܗܠܢܕܝܐ.	
ܐܝܟ ܡܢ ܟܬܒܐ ܒܗܕܐ ܗܘܝܠܗ؟ ܡܢܬܠܐ ܐܝܟ ܐܝܬ ܠܗ ܡܢܝܢ.	
ܗܘܝܠܗ ܟܬܒܐ: ܠܐ ܘܟܠܗ ܡܘܢܝܐ، ܟܬܒܐ ܕܒܗܕܐ ܗܘܝܠܗ ܐܝܟܐ ܘܐܝܟ ܠܐ ܡܝܢܐ.	
ܡܢܐܝ ܡܠܦܢܐ ܗܘܝܠܗ ܐܝܟ ܐܝܬ ܡܢܬܠܐ: ܐܝܟ ܡܢ ܟܬܒܐ ܒܗܕܐ ܗܘܝܠܗ؟	
ܗܘܝܠܗ ܟܬܒܐ: ܠܐ ܘܟܠܗ ܐܝ ܠܫܢܐ.	
ܐܝ ܠܫܢܐ ܕܐܝܟ ܗܘ ܗܘܝܠܗ ܐܝܟ.	
ܟܬܒܐ ܡܐ ܟܝ ܘܡܟܬ ܐܝܟ.	
ܟܬܒܐ: ܐܝ ܡܠܦܢܐ ܐܝ ܕܘܝܐ ܒܐ ܐܝܟ ܐܝܟ.	

Malfono Aday

U Aday mkamele u dawro šarwoyo du lišono Holandoyo meqëm d cowad.	*Aday heeft de beginnerscursus Nederlands afgerond, voordat hij ging werken.*
Bu dawrano yalëf aydarbo mawd̲ac ruḥe w aydarbo obe w šoqal cam an noše.	*In deze cursus heeft hij geleerd hoe hij zich voorstelt en hoe hij met mensen omgaat.*
Yalëf ste ġalabe xabre di madrašto xud: qanyo, daftar, kt̲owo, luḥo, laḥayto, malfono, sëdro, čanṭa, ṭëblit̲o, qrayto, kt̲awto, hërgo, durošo w ġer.	*Hij heeft ook heel veel schoolbegrippen geleerd, zoals: pen, schrift, boek, schoolbord, gum (wisser), leraar, klas, tas, tafel, lezen, schrijven, les, oefening en nog veel meer.*
Bët̲ër me d qadër maxlaṣ ruḥe bu lišono Holandoyo, mšarele d korax cal cwodo di malfonut̲o.	*Nadat hij zich kon redden met de Nederlandse taal, begon hij naar werk te zoeken als leraar.*
Ucdo u Aday malfono yo. Komolaf Surayt b madrašto Holandayto. Këtle yolufe Holandoye w Suryoye.	*Nu is Aday een leraar. Hij doceert Surayt op een Nederlandse school. Hij heeft zowel Nederlandse als Aramese / Assyrische studenten.*

Cam u zabno u Aday komaqwe u lišonayḏe u Holandoyo. Frëšle le bi šabṯo yawmo dilonoyo lu ilofo du lišono Holandoyo.	*Na verloop van tijd verbetert Aday zijn Nederlandse taal. Hij heeft speciaal een dag in de week vrij gemaakt om Nederlands leren.*
Ġalabe kore bu zabno du hërgo kowe mamlo bayn day yolufe w du malfono.	*Tijdens de les ontstaat er vaak een gesprek tussen de studenten en de docent.*
Karin ḥḏo may yolufe Holandoye yo.	*Karin is een van de Nederlandse studenten.*
Komšaylo u Aday: „Ayko yalifat Holandoyo?“	*Ze vraagt Aday: "Waar heb je Nederlands geleerd?"*
Komfane u Aday: „Ono ste xoṯax bad dawre du lišono yalëfno.”	*Aday antwoordt: "Ik heb het, net zoals jij in taalcursussen geleerd.”*
„Hat qay këbcat yëlfat Surayt?”, komšayal u Aday li Karin.	*“Waarom wil je Surayt leren?" vraagt Aday aan Karin.*
Hiya këmmo: „Cal d këtli ḥawrone Suryoye, këbcono fëhmanne inaqla d howina cam ḥḏoḏe.“	*Ze antwoordt: "Omdat ik Aramese / Assyrische vrienden heb en ik wil ze begrijpen als we samen zijn."*
Marta yolufto Suryayto yo. U Aday komšayela: Hat qay këbcat yëlfat Surayt?	*Marta is een Aramese / Assyrische student. Aday vraagt haar: "Waarom wil jij Surayt leren?"*
Hiya këmmo: Cal d këtyo u lišonayḏi.	*Ze zegt: "Omdat het mijn taal is.*
U lišonayḏi falqo mi hiyuṯayḏi yo.	*Mijn taal is een deel van mijn identiteit.*
Bëṯër ḥa mën d yolaf ṭawwo yo.	*Bovendien, wat je ook leert, het is goed.*
Këmmi u yulfono u bahro dat tre yo.	*Ze zeggen dat leren het tweede licht is.”*

D 5.1 Lees de teksten in deze les hardop voor, let hierbij op de correcte uitspraak.

D 5.2 Leer de volgende uitdrukkingen.

madrašto	*school*	ܡܕܪܫܬܐ
dukṯo	*plaats*	ܕܘܟܬܐ
yulfono	*studie, onderwijs*	ܝܘܠܦܢܐ
kibe	*hij kan*	ܟܝܒܗ
yolaf	*(dat) hij leert*	ܝܘܠܦ
ḥa	*één*	ܚܕ
molaf	*(dat) hij onderwijst, aanleert*	ܡܘܠܦ
meqëm	*vroeger, vóór*	ܡܩܕܡ
mšarele	*hij begon*	ܡܫܪܝܠܗ
howe	*(dat) hij wordt*	ܗܘܐ
lišono	*taal*	ܠܫܢܐ
azze	*hij ging*	ܐܙܠ
dawro du lišono	*taalcursus*	ܕܘܪܐ ܕܘ ܠܫܢܐ
b cayni zabno	*tegelijkertijd*	ܒܥܝܢܝ ܙܒܢܐ
mëdle	*hij nam*	ܡܐܚܕܗ
cal	*op, over*	ܥܠ
cal d	*omdat*	ܥܠ ܕ
šbilo	*weg, methode, systeem*	ܫܒܝܠܐ
mḥaḏarle	*hij heeft voorbereid*	ܡܚܕܪܠܗ
mkamele	*hij heeft afgerond*	ܡܟܡܠܗ
šarwoyo	*aanvankelijk, beginner*	ܫܪܘܝܐ
aydarbo	*Hoe?*	ܐܝܟܕܪܒܐ
mawḏac ruḥe	*(dat) hij zich voorstelt*	ܡܘܕܥ ܪܘܚܗ
yalëf	*hij heeft geleerd*	ܝܠܦ
obe w šoqal (cam)	*(dat) hij omgaat (met)*	ܐܙܠ ܘܫܘܩܠ (ܥܡ)

cam	*met*	ܥܡ
noše	*mensen*	ܢܘܫܐ
ġalabe	*veel*	ܓܠܒܐ
xud	*zoals*	ܟܕ
korax	*(dat) hij door loopt*	ܟܘܪܚ
malfonuṯo	*leraarschap*	ܡܠܦܘܢܘܬܐ
qanyo	*pen, potlood*	ܩܢܝܐ
kṯowo	*boek*	ܟܬܘܒܐ
daftar	*schrift*	ܕܦܬܪܐ
luḥo	*schoolbord*	ܠܘܚܐ
malfono	*leraar*	ܡܠܦܘܢܐ
malfoniṯo	*lerares*	ܡܠܦܘܢܝܬܐ
sëdro	*klas*	ܣܝܕܪܐ
laḥayto	*gum, spons*	ܠܚܝܬܐ
ṭëbliṯo	*tafel*	ܛܝܒܠܝܬܐ
qrayto	*lezen*	ܩܪܝܬܐ
kṯawto	*schrijven*	ܟܬܘܒܘܬܐ
hërgo	*les*	ܗܝܪܓܐ
durošo	*oefening*	ܕܘܪܘܫܐ
ġer	*andere, enzovoort*	ܓܪ
maxlaṣ ruḥe	*(dat) hij zich redt*	ܡܚܠܨ ܪܘܚܗ
yolufe	*leerlingen, studenten*	ܝܘܠܦܐ
komaqwe	*hij verbetert, hij versterkt*	ܟܘܡܩܘܗ
miḏe d	*omdat*	ܡܝܕܝ ܕ
frëšle	*hij heeft vrij gemaakt, hij scheidde*	ܦܪܝܫܠܗ
šabṯo	*week*	ܫܒܬܐ
yawmo	*dag*	ܝܘܡܐ
dilonoyo	*speciaal, extra*	ܕܝܠܘܢܝܐ

ġalabe kore	*vaak*	ܓܠܒܗ ܟܘܪܗ
kowe	*het gebeurt*	ܟܘܝܐ
mamlo	*gesprek*	ܡܡܠܐ
komšaylo	*zij vraagt*	ܟܘܡܫܐܠܐ
komšayal	*hij vraagt*	ܟܘܡܫܐܝܠ
qay	*waarom?*	ܩܐ
komfane	*hij antwoordt*	ܟܘܡܦܢܐ
xoṯax	*zoals jij*	ܟܘܬܟ
hiya	*zij*	ܗܝܐ
këmmo	*zij zegt, zij antwoordt*	ܟܝܡܡܐ
ḥawrone	*vrienden, vriendinnen*	ܚܘܪܘܢܐ
fëhmanne	*(dat) ik ze versta*	ܦܝܗܡܢܗ
inaqla d	*alsof*	ܐܝܢܩܠܐ ܕ
cam ḥḏoḏe	*samen*	ܥܡ ܚܕܘܕܐ
falqo	*deel*	ܦܠܩܐ
i hiyuṯayḏi	*mijn identiteit*	ܐܝ ܗܝܝܘܬܝܕܝ
këmmi	*zij zeggen*	ܟܝܡܡܝ
bahro dat tre	*tweede licht*	ܒܗܪܐ ܕܬܪܝ

D 5.3 Zoek de antwoorden op deze vragen in de tekst.

Mën sëmle u Aday meqëm d cowad?	ܡܝ ܣܝܡܠܗ ܐܝ ܐܝܕܝ ܡܩܝܡ ܕܟܘܕ؟
Mën yalëf u Aday bu dawro du lišono?	ܡܝ ܝܠܝܦ ܐܝ ܐܝܕܝ ܒܘ ܕܐܘܪܐ ܕܘ ܠܝܫܢܐ؟
Mën kocowad u Aday w ayko?	ܡܝ ܟܘܟܘܕ ܐܝ ܐܝܕܝ ܘܐܝܟܐ؟

Man ne ay yolufe du Aday?	ܡܢ ܢܐ ܐܝ ܝܘܠܦܐ ܕܘ ܐܕܝ؟
Mën sëmle u Aday, lašan d maqwe u lišono Holandoyo?	ܡܝܢ ܣܡܠܗ ܐܘ ܐܕܝ، ܠܫܢ ܕܡܩܘܐ ܐܘ ܠܫܢܐ ܗܘܠܢܕܘܝܐ؟
Qay këbco i Karin yëlfo Surayt?	ܩܐ ܒܝܟܘ ܐܝ ܩܪܝܢ ܝܠܦܐ ܣܘܪܝܬ؟
Qay këbco i Marta yëlfo Surayt?	ܩܐ ܒܝܟܘ ܐܝ ܡܪܬܐ ܝܠܦܐ ܣܘܪܝܬ؟

5.2 Grammatica 5

a) Het bezittelijk voornaamwoord

Het bezittelijk voornaamwoord heeft twee vormen; een zelfstandige vorm (zie grammatica les 10) en een achtervoegsel, dat toegevoegd wordt aan het zelfstandig naamwoord. De achtervoegde vorm van het bezittelijk voornaamwoord heeft twee reeksen: een algemene en een beperkte. De beperkte reeks wordt voornamelijk gebruikt voor verwantschapsrelaties en lichaamsdelen.

1. Het bezittelijk voornaamwoord

De algemene vorm heeft de volgende achtervoegsels:

	Enkelvoud			Meervoud		
1. P.	*-ayḏi*	mijn	ܝܕܝ	*-ayḏan*	onze, ons	ܝܕܢ
2. P.	*-ayḏux* *-ayḏax*	jouw (m.) jouw (v.)	ܝܕܟܘ ܝܕܟ	*-aṯxu*	jullie	ܐܬܟܘ
3. P.	*-ayḏe* *-ayḏa*	zijn haar	ܝܕܗ ܝܕܗ	*-aṯṯe*	hun	ܐܬܗܘܢ

Deze achtervoegsels worden toegevoegd aan het uitgangsloze zelfstandig naamwoord dat altijd met een lidwoord begint:

aṯto	vrouw	ܐܬܬܐ
i aṯto	de vrouw	ܐܝ ܐܬܬܐ
*i aṯt**ayḏi***	mijn vrouw	ܐܝ ܐܬܬܝܕܝ

malfono	leraar	ܡܠܦܢܐ
u malfono	de leraar	ܐܘ ܡܠܦܢܐ
*u malfon**aṯxu***	jullie leraar	ܐܘ ܡܠܦܢܬܟܘ

kṯowe	boeken	ܟܬܘܬܐ
ak kṯowe	de boeken	ܐܝ ܟܬܘܬܐ
*ak kṯow**aṯte***	hun boeken	ܐܝ ܟܬܘܬܬܗ

2. De beperkte reeks

Deze reeks is beperkt tot verwantschapsrelaties en lichaamsdelen. Hier komen een aantal uitzonderingen bij zoals *xabro* ܟܒܪܐ "woord", *ëšmo* ܫܡܐ "naam", *šuġlo* ܫܘܓܠܐ "werk", *cëmro* ܥܡܪܐ "leeftijd". Deze zelfstandige naamwoorden kunnen ook door de algemene achtervoegselreeks worden vervoegd.
De beperkte reeks heeft de volgende achtervoegsels:

	Enkelvoud		Meervoud	
1. P.	*-i*	ـي	*-an*	ـَيْن
2. P.	*-ux* *-ax*	ـوڢ ـَڢ	*-ayxu*	ـَيڢو
3. P.	*-e* *-a*	ـَيْه ـَيه	*-ayye*	ـَيْهون

Het achtervoegsel van de 1e persoon meervoud *-an* ـَيْن heeft de variant *-ayna* ـَينا.

De achtervoegsels van de beperkte reeks worden achter het zelfstandig naamwoord gevoegd *ëšmo* ܫܡܐ "naam":

Enkelvoud			Meervoud		
ëšmi	mijn naam	ܫܡܝ	*ëšman*	onze naam	ܫܡܢ
ëšmux *ëšmax*	jouw (m.) naam jouw (v.) naam	ܫܡܟܘ ܫܡܟ	*ëšmayxu*	jullie naam	ܫܡܝܟܘ
ëšme *ëšma*	zijn naam haar naam	ܫܡܗ ܫܡܗ	*ëšmayye*	hun naam	ܫܡܝܗܘ

Ook hier moet het achtervoegsel aan het uitgangsloze zelfstandig naamwoord worden toegevoegd, maar hierbij mag geen lidwoord worden gebruikt:

ëšmo	naam	ܫܡܐ
u ëšmo	de naam	ܐܘ ܫܡܐ
ëšme	zijn naam	ܫܡܗ

b) Het aanwijzend voornaamwoord

De aanwijzende voornaamwoorden hebben twee vormen; een zelfstandige vorm en een bijgevoegde vorm (achtervoegsel).

1. De zelfstandige aanwijzende voornaamwoorden

Voor dichtbij			Voor veraf		
hano	dit/deze (m.)	ܗܢܐ	*hawo*	dat/die (m.)	ܗܘܐ
hate	dit /deze (v.)	ܗܳܐܶ	*hayo*	dat/die (v.)	ܗܝܐ
hani	deze (mv.)	ܗܢܝ	*hanëk*	die (mv.)	ܗܢܝܟ

Voorbeelden:

hate *i attaydi yo*	Dit is mijn vrouw	ܗܳܐܬܶܐ ܐܝܬܳܝܕܝ ܝܳܘ
manyo ***hayo?***	Wie is die (vrouw)?	ܡܳܢܝܳܐ؟
hani *Suryoye ne*	Dit zijn Arameeërs / Assyriërs	ܗܳܢܝ ܣܘܪܝܳܝܶܐ ܢܶ

2. De achtervoegsels van de aanwijzende voornaamwoorden

Voor dichtbij			Voor veraf		
-ano	dit/deze (m.)	ـܳܢܳܐ	*-awo*	dat/die (m.)	ـܳܘܳܐ
-ate	dit/deze (v.)	ـܳܬܶܐ	*-ayo*	dat/die (v.)	ـܳܝܳܐ
-ani	deze (mv.)	ـܳܢܝ	*-anëk*	die (mv.)	ـܳܢܶܝܟ

Net als bij de algemene reeks van de achtervoegsels bij de bezittelijke voornaamwoorden, worden de achtervoegsels van de aanwijzende voornaamwoorden ook toegevoegd aan het zelfstandig naamwoord. Het zelfstandig naamwoord is hierbij altijd voorzien van een lidwoord.

Voorbeelden:

hërgo	les	ܗܶܪܓܳܐ
u hërgo	de les	ܐܳܗܶܪܓܳܐ
*u hërg**ano***	deze les	ܐܳܗܶܪܓܳܢܳܐ

iqarto	familie	ܐܺܩܰܪܬܳܐ
i iqarto	de familie	ܐܺܝ ܐܺܩܰܪܬܳܐ
*i iqart**ate***	deze familie	ܐܺܝ ܐܺܩܰܪܬܳܬܶܐ

zabne	tijden	ܙܰܒܢܶܐ
az zabne	de tijden	ܐܰܙ ܙܰܒܢܶܐ
*az zabn**anëk***	die tijden	ܐܰܙ ܙܰܒܢܳܢܶܝܟ

5.3 DIALOOG In de klas

Maryam: Karin, aydarbo këzze u hërgo du Surayt?	***Maryam:*** *Karin, hoe gaat het met de Surayt les?*	ܡܪܝܡ: ܟܪܝܢ، ܐܝܟܐܕܪܒܘ ܟܝܙܐ ܘܗܪܓܘ ܕܣܘܪܝܬܐ؟
Karin: Ṭawwo, tawdi.	***Karin:*** *Goed, dank je.*	ܟܪܝܢ: ܛܒܘܐ، ܬܘܕܝ.
Maryam: Sëmlax ḥawrone?	***Maryam:*** *Heb je vrienden gemaakt?*	ܡܪܝܡ: ܣܝܡܠܟ ܚܘܪܘܢܐ؟
Karin: E, ġalabe.	***Karin:*** *Ja, veel.*	ܟܪܝܢ: ܐܝ، ܓܠܒܐ.
Maryam: Kmo yolufe këtxu bu sëdro?	***Maryam:*** *Hoeveel studenten hebben jullie in de klas?*	ܡܪܝܡ: ܟܡܐ ܝܠܘܦܐ ܟܬܟܘ ܒܘ ܣܝܕܪܐ؟
Karin: Ḥamšacsar	***Karin:*** *Vijftien.*	ܟܪܝܢ: ܚܡܫܥܣܪ
Maryam: Man yo u malfonaṯxu?	***Maryam:*** *Wie is je leraar?*	ܡܪܝܡ: ܡܢ ܡܐ ܐܘ ܡܠܦܢܬܟܘ؟
Karin: U Aday yo.	***Karin :*** *Dat is Aday.*	ܟܪܝܢ: ܐܘ ܐܕܝ ܡܐ.
Maryam: I saca bak kmo konëfqitu li afṯo?	***Maryam:*** *Hoe laat hebben jullie pauze?*	ܡܪܝܡ: ܒܡ ܫܥܬܐ ܟܝ ܟܡܐ ܦܘܩܢܝܬܘ ܠܝ ܐܦܬܐ؟
Karin: I saca bac csar.	***Karin:*** *Om tien uur.*	ܟܪܝܢ: ܒܡ ܫܥܬܐ ܟܝ ܥܣܪ.
Maryam: Ayna hërgo kobosam lax?	***Maryam:*** *Welk vak vind je leuk?*	ܡܪܝܡ: ܐܝܢܐ ܟܝܙܐ ܚܘܒܣܐ ܠܟܝ؟
Karin: U hërgo du Ënglišoyo. Hat ayna kobosam lax?	***Karin:*** *Engels. Wat vind jij leuk?*	ܟܪܝܢ: ܐܘ ܟܝܙܐ ܘܐܢܓܠܝܫܝܐ. ܗܐ ܐܝܢܐ ܚܘܒܣܐ ܠܟܝ؟
Maryam: U hërgo du Surayt.	***Maryam:*** *De Surayt les.*	ܡܪܝܡ: ܐܘ ܟܝܙܐ ܘܗܪܓܘ ܕܣܘܪܝܬܐ.
Maryam: Ṭawwo, fëš bë šlomo.	***Maryam:*** *Goed, tot ziens.*	ܡܪܝܡ: ܛܒܘܐ، ܦܫ ܒܫܠܡܐ.
Karin: Zax bë šlomo.	***Karin:*** *Tot ziens.*	ܟܪܝܢ: ܙܐܟ ܒܫܠܡܐ.

D 5.4 Verbind de zinsdelen tot goede zinnen.

1	I madrašto		u dawro	1	du yulfono yo.
2	Kul d kote		komaqwe		du lišono.
3	U Aday mkamele	1	dukto		Suryoye w Holandoye.
4	Hiye këtle		yolufe		u lišono Holandoyo.
5	Bi šabto		këtla		lu dawro du lišono.
6	I Karin		yawmo ḥa këzze		ḥawrone Suryoye.
7	U lišono		falqo mi		hiyutaydi yo.

1	ܐܝ ܕܒܘܪܐ		ܐܘܪܘܐ ܕܝ	1	ܕܘ ܝܘܠܦܘܢܐ ܝܘ.
2	ܟܘܠ ܕܩܘܝܐ		ܡܬܩܘܡܐ		ܕܘ ܠܝܫܘܢܐ.
3	ܐܘ ܐܕܝ ܡܟܡܠܐ	1	ܕܘܟܬܘ		ܣܘܪܝܐ ܘܗܘܠܢܕܝܐ.
4	ܗܝܐ ܟܬܠܐ		ܝܘܠܦܐ		ܐܘ ܠܝܫܘܢܐ ܗܘܠܢܕܝܐ.
5	ܒܝ ܕܒܪܐ		ܟܬܠܐ		ܠܘ ܕܒܪܐ ܕܘ ܠܝܫܘܢܐ.
6	ܐܝ ܟܝܡ		ܚܘܝܡܐ ܡܢ ܟܙܐ		ܚܘܪܢܐ ܣܘܪܝܐ.
7	ܐܘ ܠܝܫܘܢܐ		ܦܠܩܘ ܡܝ		ܗܝܝܬܝܕܝ ܝܘ.

D 5.5 Welk antwoord is mogelijk?

Ayko yalëf u Aday lišono?	ܐܝܟܐ ܝܠܝܦ ܐܘ ܐܕܝ ܠܝܫܘܢܐ؟
☐ bu bayto	☐ ܒܘ ܒܝܬܐ
☐ bi madrašto	☐ ܒܝ ܡܕܪܫܬܐ
☐ bu cwodo	☐ ܒܘ ܨܘܕܐ
B mën kokëṯwina?	ܒܝ ܡܢ ܟܘܟܝܬܘܢܐ؟
☐ bu hërgo	☐ ܒܘ ܗܪܓܐ
☐ bu kṯowo	☐ ܒܘ ܟܬܘܐ
☐ bu qanyo	☐ ܒܘ ܩܢܝܐ
Ayko koyëlfina?	ܐܝܟܐ ܟܘܝܠܦܝܢܐ؟
☐ bu bayto	☐ ܒܘ ܒܝܬܐ
☐ bu cwodo	☐ ܒܘ ܨܘܕܐ
☐ bu sëdro	☐ ܒܘ ܣܝܕܪܐ
B mën koqorina?	ܒܝ ܡܢ ܩܘܩܪܝܢܐ؟
☐ bi čanṭa	☐ ܒܝ ܨܢܛܐ
☐ bu kṯowo	☐ ܒܘ ܟܬܘܐ
☐ bu daftar	☐ ܒܘ ܕܦܬܪܐ
Cal mën koyëtwina?	ܟܠ ܡܝ ܟܘܝܬܘܢܐ؟
☐ cal u kursi	☐ ܟܠ ܐܘ ܟܘܪܣܝ
☐ cal u sëdro	☐ ܟܠ ܐܘ ܣܝܕܪܐ
☐ cal u hërgo	☐ ܟܠ ܐܘ ܗܪܓܐ

Mën kosaymina bi madrašto?	ܡܝܢ ܟܘܣܝܡܝܢܐ ܒܡܕܪܫܬܐ؟
☐ komaḥkina	☐ ܟܘܡܚܟܝܢܐ
☐ koyëlfina	☐ ܟܘܝܠܦܝܢܐ
☐ kofëhmina	☐ ܟܘܦܝܗܡܝܢܐ
Man komolaf bi madrašto?	ܡܢ ܟܘܡܘܠܦ ܒܡܕܪܫܬܐ؟
☐ ay yolufe	☐ ܐܝ ܝܘܠܘܦܐ
☐ u malfono	☐ ܐܘ ܡܐܠܦܘܢܐ
☐ i emo	☐ ܐܝ ܐܡܐ
Mën yo u Aday?	ܡܝܢ ܝܐ ܐܘ ܐܕܝ؟
☐ yolufo	☐ ܝܘܠܘܦܐ
☐ malfoniṯo	☐ ܡܐܠܦܘܢܝܬܐ
☐ malfono	☐ ܡܐܠܦܘܢܐ
U malfono kokoṯaw u hërgo	ܐܘ ܡܐܠܦܘܢܐ ܟܘܟܘܬܐܘ ܐܘ ܗܝܪܓܐ
☐ cal i luḥo	☐ ܨܠ ܐܝ ܠܘܚܐ
☐ cal i ṭëbliṯo	☐ ܨܠ ܐܝ ܛܒܠܝܬܐ
☐ cal i laḥayto	☐ ܨܠ ܐܝ ܠܚܝܬܐ

D 5.6 Vul het onderstaande schoolrapport in.

	Tašroro *Rapport* ܬܐܪܘܬܐ	
Ëšmo		ܐܝܫܡܐ
Sëdro		ܣܝܕܪܐ
Madrašto		ܡܕܪܫܬܐ
Siqumo		ܣܝܩܘܡܐ

	Ṭawwo – ܛܘܘܐ	Maqëblo – ܡܩܒܠܐ	Mḥilo – ܡܚܝܠܐ	
Qrayto				ܩܪܝܬܐ
Kt̲awto				ܟܬܘܬܐ
Mamlo				ܡܡܠܐ
Ḥšawto				ܚܫܘܬܐ
Tarbit̲o				ܬܪܒܝܬܐ
Swiḥut̲o				ܣܘܚܘܬܐ

D 5.7 Maak van de volgende zinsdelen een juiste zin.

u Aday – u dawro – mkamele – du lišono.

ܐܘ ܐܕܝ – ܐܘ ܕܘܪܐ – ܡܟܡܠܐ – ܘܐ ܠܫܢܐ.

b zabno karyo – bu lišono – maxlaṣ nafše – qadër.

ܒܙܒܢܐ ܟܪܝܐ – ܒܘ ܠܫܢܐ – ܡܟܠܨ ܢܦܫܐ - ܩܕܝܪ.

d korax – mšarele – cwodo – cal – di malfonut̲o.

ܕܟܘܪܟ – ܡܫܪܠܐ – ܨܘܕܐ – ܨܠ – ܕܝ ܡܠܦܢܘܬܐ.

bayn – lay yolufe – hawi mamlo – w lu malfono.

ܒܝܢ – ܠܝ ܝܘܠܦܐ – ܗܘܝ ܡܡܠܐ – ܘܠܘ ܡܠܦܢܐ.

këtla – i Karin – Suryoye – ḥawrone.

ܟܬܠܐ - ܐܝ ܟܪܝܢ – ܣܘܪܝܐ – ܚܘܪܘܢܐ.

ḥa – maf falqe – u lišono – di hiyuṯo – yo.	ܚܐ – ܡܦ ܦܠܩܐ – ܘ ܠܫܢܐ – ܕܝ ܗܝܘܬܐ – ܝܐ.

bahro – dat tre – u yulfono – yo.	ܒܗܪܐ – ܕܬ ܬܪܝܢ – ܘ ܝܘܠܦܢܐ – ܝܐ.

5.4 Cultuur 5

De school

Tegenwoordig wordt elke school aangeduid middels het woord *madrašto*. Voorheen werd het woord gebruikt als benaming voor een kerkschool, normaliter onder leiding van de plaatselijke kerk, waar men klassiek-Syrisch en kerkelijke zang kon leren. De lessen vonden in het weekeinde plaats maar soms ook doordeweeks aan het eind van de normale schooldag. De leerlingen begonnen vaak al op 4-jarige leeftijd.

AOP Surayt zomerschool – 2017, Klooster Mor Ephrem, NL

De belangrijkste historische Syrisch-Aramese voltijdscholen waren de scholen van Edessa *„Madrašto d Urhoy“* en de school van Nisibis *„Madrašto dë Nṣiwën“* waar men theologie, filosofie en medicijnen studeerde.

Beide plaatsen bevinden zich in het huidige Oost-Turkije. Deze scholen werden in de 2e eeuw en respectievelijk de 4e eeuw opgericht en behoren tot de eerste universiteiten van de wereld.

Het gezegde *kul mede madrašto yo* „alles is school“, wordt gebruikt bij iemand met slecht gedrag en het betekent dat het slechte gedrag te wijten is aan het onderwijs.

5.5 Woordenschat

Luḥo d Mele ܠܘܚܐ ܕܡܠܐ

afṯo	*pauze*	ܐܦܬܐ
aydarbo	*hoe?*	ܐܝܟܕܪܒܐ
ayko	*waar?*	ܐܝܟܐ
ayna	*welk, welke?*	ܐܝܢܐ
azze	*hij ging*	ܐܙܙܐ
bahro dat tre	*tweede licht*	ܒܗܪܐ ܕܬܪܬܝܢ
cal	*op, over*	ܥܠ
cal d	*omdat*	ܥܠ ܕ
cam ḥḏoḏe	*samen*	ܥܡ ܚܕܕܐ
cayni: b cayni zabno	*hetzelfde, tegelijkertijd*	ܥܝܢܝ: ܒܥܝܢܝ ܙܒܢܐ
csar (v.)	*tien*	ܥܣܪ
čanṭa (v.)	*tas*	ܨܢܛܐ (ܐܝܠ)

d korax	*(dat) hij zoekt*	ܕܟܘܪܟ
daftar	*schrift*	ܕܦܬܪܐ
dawro du lišono	*taalcursus*	ܕܘܪܐ ܕܘ ܠܫܢܐ
dawro šarwoyo	*beginnerscursus*	ܕܘܪܐ ܫܪܘܝܐ
dilonoyo	*speciaal*	ܕܝܠܘܢܝܐ
dukṯo	*plaats*	ܕܘܟܬܐ
durošo	*oefening*	ܕܘܪܘܫܐ
eba	*in haar*	ܐܒܗ
falqo	*deel*	ܦܠܩܐ
fëhmanne	*(dat) ik ze versta*	ܦܗܡܢܗ
frëšle	*hij heeft vrij gemaakt,* *hij scheidde*	ܦܪܫܠܗ
ġalabe	*veel*	ܓܠܒܐ
ġalabe kore	*vaak*	ܓܠܒܐ ܟܘܪܐ
ġer	*andere, enzovoort*	ܓܪ
hat	*jij*	ܗܐ
hërgo	*les*	ܗܦܪܓܐ
hiya	*zij*	ܗܝܐ
hiye	*hij*	ܗܝܗ
i hiyuṯayḏi	*mijn identiteit*	ܐܝ ܗܝܘܬܝܕܝ
howe	*(dat) hij wordt*	ܗܘܐ
ḥa	*één*	ܚܕ
hamšacsar	*vijftien*	ܚܡܫܥܣܪ
ḥawrone	*vrienden, vriendinnen*	ܚܘܪܘܢܐ
ḥšawto	*rekenen*	ܚܫܘܬܐ

inaqla	*alsof*	ܐܢܩܠܐ
këmmi	*zij zeggen*	ܟܡܡܝ
këmmo	*zij zegt, zij antwoordt*	ܟܡܡܐ
këtxu	*jullie hebben*	ܟܬܚܘ
kibe	*hij kan*	ܟܝܒܗ
kmo	*hoeveel*	ܟܡܐ
kobosam lax ?	*vind jij het leuk?*	ܟܘܒܘܣܡ ܠܟ ؟
kofëhmina	*wij verstaan*	ܟܘܦܗܡܝܢܐ
kokëṯwina	*wij schrijven*	ܟܘܟܬܘܝܢܐ
kokoṯaw	*hij schrijft*	ܟܘܟܬܐܘ
komaḥkina	*wij vertellen*	ܟܘܡܚܟܝܢܐ
komaqwe	*hij verbetert, hij versterkt*	ܟܘܡܩܘܐ
komfane	*hij antwoordt*	ܟܘܡܦܢܐ
komšayal	*hij vraagt*	ܟܘܡܫܝܠ
komšaylo	*zij vraagt*	ܟܘܡܫܝܠܐ
konëfqitu	*jullie gaan uit*	ܟܘܢܦܩܝܬܘ
koqorina	*wij lezen, wij leren, wij roepen*	ܟܘܩܘܪܝܢܐ
kosaymina	*wij maken*	ܟܘܣܝܡܝܢܐ
kowe	*het gebeurt*	ܟܘܘܐ
koyëlfina	*wij leren*	ܟܘܝܠܦܝܢܐ
koyëtwina	*wij zitten*	ܟܘܝܬܘܝܢܐ
kṯawto	*schrijven*	ܟܬܐܘܬܐ
kṯowo	*boek*	ܟܬܘܐ
kursi	*stoel*	ܟܘܪܣܝ

laḥayto	*gum, wisser*	ܠܚܝܬܐ
lišono	*taal*	ܠܫܢܐ
luḥo (v.)	*schoolbord*	ܠܘܚܐ (ܐܝܠ)
madrašto	*school*	ܡܕܪܫܬܐ
malfoniṯo	*lerares*	ܡܠܦܢܝܬܐ
malfono	*leraar*	ܡܠܦܢܐ
malfonuṯo	*leraarschap*	ܡܠܦܢܘܬܐ
mamlo	*gesprek*	ܡܡܠܐ
man	*wie?*	ܡܢ
maqëblo	*voldoende*	ܡܩܒܠܐ
mawḏac ruḥe	*(dat) hij zich voorstelt*	ܡܘܕܥ ܪܘܚܗ
maxlaṣ nafše	*(dat) hij zich redt*	ܡܚܠܨ ܢܦܫܗ
meqëm	*vroeger, vóór*	ܡܩܡ
mëdle	*hij nam*	ܡܒܠܗ
mën	*wat?*	ܡܢ
mḥaḏarle	*hij heeft voorbereid*	ܡܚܕܪܠܗ
mḥilo	*onvoldoende*	ܡܚܠܐ
miḏe d	*omdat*	ܡܝܕܗ ܕ
mkamele	*hij heeft afgerond*	ܡܟܡܠܗ
molaf	*(dat) hij onderwijst*	ܡܠܦ
mšarele	*hij is begonnen*	ܡܫܪܠܗ
noše	*mensen*	ܢܘܫܐ
obe w šoqal (cam)	*(dat) hij omgaat (met)*	ܐܒܗ ܘܫܘܩܠ (ܥܡ)
qanyo	*pen, potlood*	ܩܢܝܐ
qay	*waarom?*	ܩܐ

qrayto	*lezen*	ܩܪܝܬܐ
sëdro	*klas*	ܣܝܕܪܐ
sëmlax	*jij hebt gemaakt*	ܣܝܡܠܟ
sëmle	*hij heeft gemaakt*	ܣܝܡܠܗ
siqumo	*datum*	ܣܝܩܘܡܐ
swiḥuṯo	*motivatie*	ܣܘܝܚܘܬܐ
šabṯo	*week*	ܫܒܬܐ
šarwoyo	*aanvankelijk, beginner*	ܫܪܘܝܐ
šbilo	*weg, methode, systeem*	ܫܒܝܠܐ
šëkël	*soort*	ܫܝܟܠ
tarbiṯo	*opvoeding, gedrag*	ܬܪܒܝܬܐ
tašroro	*rapport*	ܬܫܪܘܪܐ
ṭëbliṯo	*tafel*	ܛܝܒܠܝܬܐ
xoṯax	*zoals jij*	ܚܘܬܟ
yalëf	*hij heeft geleerd*	ܝܠܦ
yawmo	*dag*	ܝܘܡܐ
yolaf	*(dat) hij leert*	ܝܘܠܦ
yolufe	*leerlingen, studenten*	ܝܘܠܦܐ
yulfono	*onderwijs*	ܝܘܠܦܢܐ
zabno	*tijd*	ܙܒܢܐ
zabno: b cayni zabno	*tijd: tegelijkertijd*	ܙܒܢܐ: ܒܥܝܢܝ ܙܒܢܐ

HËRGO

6

Het huis

ܐܝܬܐ

U bayto

In deze les leren we woorden die te maken hebben met

- *het bouwen van een huis.*
- *materialen in de bouw.*
- *ruimten in woningen.*

ܡܢ ܐܡܬܐ ܕܒܢܝܢܐ ܕܒܝܬܐ ܐܝܬܝܗ ܟܠܗ ܟܡܬܐ.

ܡܢ ܫܢܐ ܐܝܟ ܐܢܬ ܡܫܬܡܥ ܠܬ ܡܫܝܚܐ ܕܟܡܬܐ ܕܐܡܪܝܢܢܘܢ.

ܟܠ ܡܕܡ ܕܐܝܬ ܒܗ ܟܡܬܐ ܕܟܡܬܐ ܡܕ، ܟܝܢܐ ܡܢ ܟܡܬܐ ܐܝ ܫܟܝܢܐ ܟܡܬܐ.

ܕܡ ܡܢܐܡܐ ܫܟܝܢܐ ܐܝ ܐܬܪܘܬܐ ܟܠ ܟܝܢܐ ܕܒܝܬܐ ܕܟܡܬܐ.

I iqar̲to d Be Marawge këtla arbco nacime.	*Het gezin Be Marawge heeft vier kinderen.*
I Saro w u Aday cawode ne w koyëtwi b bayto b Amsterdam.	*Saro en Aday werken allebei en wonen in een huis in Amsterdam.*
Cal d i këre du bayto celayto yo, këbci zawni bayto aw macamri bayto.	*Omdat de huur hoog is, willen ze een huis kopen of bouwen.*
Bi ḥarayto markawwe u rëcyonat̲te cal tëcmiro d bayto.	*Uiteindelijk hebben ze besloten om een huis te bouwen.*

6.1 Een nieuw huis

ܒܝܬܐ ܚܕܬܐ

ܐܝܟ ܗܢܐ ܐܝܟ ܡܚܬܟܬܐ ܕܡܘܓܒ ܠܗ ܐܝܕܐ ܘܒܢܝܢ.

ܫܢܝܢ ܫܘܬܦܐ ܐܝܕܐ، ܡܚܦܟܬܐ ܐܝܕܐ ܟܝܐ ܒܝܬܐ ܒܐܡܣܬܪܕܡ.

ܡܛܠܬܐ ܕܝܢܐ ܐܝܟ ܠܐ ܐܢܫܐܠܐ ܐܝܟܡܕ ܕܐܝܬܘܗܝ ܒܝܬܐ ܚܕܬܐ.

ܐܝ ܐܢܫܐܠܐ ܢܩܝܡܬܐ ܒܝܬܐ ܚܕܬܐ ܕܒܝ ܐܝܬܘܗܝ.

ܒܬܫܘܒܬܐ ܐܝ ܒܝܬܐ ܚܕܬܐ ܐܝܟܐ ܕܐܝܬܘܗܝ ܐܝ ܒܝܬܐ:

ܐܝ ܙܘܝܐ ܘܝ ܚܕܐ، ܐܝ ܒܝܬܐ، ܐܝ ܠܠܐ، ܐܝ ܡܛܒܚܐ، ܐܝ ܡܐܟܘܠܐ، ܐܝ ܚܐܠܐ ܕܐܝܬܘܗܝ ܒܝܬܐ ܕܟܡܪܐ.

ܐܝ ܐܝܟ ܗܢܐ ܐܝܟ ܒܝܬ ܒܐ ܘܦܝ ܠܐ ܐܝ ܒܝܬ، ܐܝ ܕܝ ܡܬܒܝܢܐ ܕܒܝܬ ܒܐܡܣܬܪܕܡ.

ܡܬܝܢ ܐܝܟ ܗܠܐ ܡܚܬܟܬܐ ܕܡܘܓܒ ܠܗ ܒܝܬܐ ܘܝ ܐܝܡܣܬܪܕܡ.

ܐܝ ܡܬܒܝܢܐ ܒܝܬܐ ܘܢܫܐ ܐܒܢܝܬܐ ܕܒܝܬܐ ܐܡܬܝܢܐ ܡܐܐܬܐ ܡܬܒܝܢܐ ܕܐܝ ܒܝܬ ܐܝ ܡܢܝܢܐ ܡܚܦܟܬܐ.

ܐܠܐ ܒܝܬܐ ܕܐܝܡܣܬܪܕܡ ܚܫܒܐ ܠܐ ܡܚܦܟܬܐ، ܡܢܝܐ ܘܡܙܒܢܬܐ ܡܐܡܪܘܬܐ ܕܐܝ ܒܝܬ ܐܝ ܡܢܝܢ ܡܚܦܟܬܐ ܡܐ.

ܒܝܬ ܐܝܟ ܘܒܢܝܢ ܐܝܟ ܒܝܬܐ ܐܝܬܝܘܗܝ، ܐܝ ܗܢܐ ܐܝܟ ܐܝܕܐ ܘܡܢܝ ܐܝ ܡܚܬܘܢܐ ܘܝ ܐܝܡܣܬܪܕܡ.

ܡܬܩܛܠܗ ܐܝܟ ܩܛܠܐ، ܐܝܟ ܡܚܦܪܐ، ܐܝܟ ܟܬܠܐ، ܐܘ ܟܝܠܐ ܕܝܠܗ ܡܕܝܢܬܐ.
ܗܘܘܝܠܐ ܐܝܟ ܚܝܬܐ ܡܩܬܝܠܗ ܗܘ ܟܡܠܐ. ܡܩܝܡܘ ܡܝܢܝܐ ܘܡܠܐ ܐܘ ܟܡܠܐ ܟܝܢܝ.
ܚܝܢܝ ܡܩܬܝܠܗ ܘܡܟܘܡܐ ܐܘ ܟܡܠܐ. ܠܐ ܡܩܝܡ ܢܝܢܐ، ܐܝܟ ܐܡܬܝܠܐ ܘܚܐ ܡܕܝܢܬܐ ܕܐܡܣܬܪܕܐܡ ܗܘ ܟܡܠܐ ܢܝܢܐ.

Bayto ḥaṯo

I Saro w u Aday mšaralle d kurxi cal arco d macamri.	*Saro en Aday zijn begonnen met het zoeken naar een perceel om te bouwen.*
Karixi harke w tamo mqafalle arco bë ḥḏo maš šawṯoṯe ḥaṯe d Amsterdam.	*Zij hebben hier en daar gezocht, ze vonden een stuk grond in één van de nieuwe wijken van Amsterdam.*
B zabno karyo azzën gab aršitakt w abici mene d rošam plan d bayto lašanayye.	*In korte tijd zijn ze bij een architect geweest met het verzoek om een plattegrond van een huis voor hun te tekenen.*
U aršitakt ršëmle plan d bayto alle xud abici.	*De architect heeft een plattegrond getekend naar hun wensen.*
Maḥwele u plan alle w šrëḥle u mede dë ršëmle:	*Hij heeft het plan aan hen laten zien en legde hen uit wat hij had getekend:*
i rabuṯo du bayto, aq qeloyoṯe, i ganṯo, aš šaboke, u maṭbax, i tuwalet, u banyo w kul mede d lozamwa.	*de afmetingen van het huis, de kamers, de tuin, de ramen, de keuken, het toilet, de badkamer en alles wat nodig was.*
I Saro w u Aday bëṯër me d raḏën cal u plan, azzën li baladiye d ṭëlbi fsoso lu tëcmiro.	*Nadat Saro en Aday ingestemd hadden met het plan, zijn ze naar de gemeente gegaan om een aanvraag in te dienen voor de bouwvergunning.*
B cayni zabno ste mšaralle d kurxi cal šërke du tëcmiro.	*Tegelijkertijd zijn ze begonnen te zoeken naar een bouwbedrijf.*

I baladiye b zabno d yarḥo madcarla xabro aclayye w hula alle fsoso.	*De gemeente heeft binnen een maand gereageerd en gaf hen een bouwvergunning.*
Elo šërke lu tëcmiro xayifo lo mqafalle, miḏe d mëjġalle w mbayzarre cam šërkat ġalabe. Bi ḥarayto mqafalle ḥḏo.	*Maar zo snel hebben ze geen bouwbedrijf gevonden, omdat ze met veel bedrijven hebben gesproken en onderhandeld. Uiteindelijk hebben ze er één gevonden.*
Bëṯër më d hënne w i šërke aṯën lë ḥḏoḏe, i Saro w u Aday azzën dë mnaqën u matëryal du tëcmiro.	*Nadat ze met het bouwbedrijf overeen zijn gekomen, zijn Saro en Aday op zoek gegaan naar bouwmateriaal.*
Mnaqalle ak kefe, aš šaboke, i boya, u kaġat w ġer medone.	*Ze hebben de stenen, de ramen, de verf, het behang en andere materialen uitgekozen.*
Hawxa i šërke mšarela bu tëcmiro du bayto. Šafëc mëdde d šato, u bayto camër.	*Zodoende begon het bedrijf het huis te bouwen. Na ongeveer een jaar was het huis gebouwd.*
Bëṯër mšaralle d malawši u bayto. Lo šafëc yarḥo i iqarṯo d Be Marawge nqila lu bayto ḥaṯo.	*Daarna begonnen ze het huis in te richten. Er was nog geen maand verstreken toen de familie Be Marawge naar het nieuwe huis ging verhuizen.*

D 6.1 Lees de tekst in dit hoofdstuk nogmaals hardop voor.

6.2 Grammatica 6

a) Meervoudsvorming: geleende zelfstandige naamwoorden

De geleende zelfstandige naamwoorden zijn woorden uit de basis van de Aramese taal. Deze onderscheiden zich van de leenwoorden in zowel hun basisvorm als in het meervoud. Hieronder vallen de zelfstandige naamwoorden uit Grammatica G.4a.

1. Mannelijk zelfstandig naamwoord

Mannelijke zelfstandige naamwoorden eindigend op *-o* ܐ vervormen in de regel in het meervoud op *-e* ܐܝܬܐ:

Enkelvoud		Meervoud		
*hërg**o***	ܗܝܪܓܐ	*hërg**e***	ܗܝܪܓܐܝܬܐ	les
*kṯow**o***	ܟܬܘܒܐ	*kṯow**e***	ܟܬܘܒܐܝܬܐ	boek
*zabn**o***	ܙܒܢܐ	*zabn**e***	ܙܒܢܐܝܬܐ	tijd
*šabok**o***	ܫܒܘܟܐ	*šabok**e***	ܫܒܘܟܐܝܬܐ	raam

Sommige mannelijke zelfstandige naamwoorden eindigend op *-o* ܐ, vervormen in het meervoud naar *–one* - ܐܬܐ:

Enkelvoud		Meervoud		
*ëšm**o***	ܐܝܫܡܐ	*ëšm**one***	ܐܝܫܡܘܢܐ	naam
*ḥol**o***	ܚܘܠܐ	*ḥol**one***	ܚܘܠܘܢܐ	oom (moederskant)
*cam**mo***	ܥܡܡܐ	*cam**mone***	ܥܡܡܘܢܐ	oom (vaderskant)
*ṭur**o***	ܛܘܪܐ	*ṭur**one***	ܛܘܪܘܢܐ	berg
*aḥun**o***	ܐܚܘܢܐ	*aḥun**one***	ܐܚܘܢܘܢܐ	broer

Slechts enkele zelfstandige naamwoorden vervormen tot een onregelmatig meervoud welke dan ook individueel moeten worden geleerd:

Enkelvoud		Meervoud		
bayto	ܒܝܬܐ	*bote*	ܒܘܬܐ	huis
abro	ܐܒܪܐ	*abne*	ܐܒܢܐ	zoon
atro	ܐܬܪܐ	*atrawote*	ܐܬܪܘܬܐ	land

2. Vrouwelijk zelfstandig naamwoord

De vrouwelijke zelfstandige naamwoorden eindigend op *-to* ـ ܬܐ / *-ṯo* ـ ܬܐ, vervormen in het meervoud voornamelijk tot *-oṯe* - ܬܘܬܐ :

Enkelvoud		Meervoud		
foṯo	ܦܬܐ	*foṯoṯe*	ܦܬܘܬܐ	gezicht
ḥulto	ܚܘܠܬܐ	*ḥultoṯe*	ܚܘܠܬܘܬܐ	tante (zus van moeder)
camṯo	ܥܡܬܐ	*camṯoṯe*	ܥܡܬܘܬܐ	tante (zus van vader)
qašto	ܩܫܬܐ	*qaštoṯe*	ܩܫܬܘܬܐ	grootmoeder, oma
šawṯo	ܫܘܬܐ	*šawṯoṯe*	ܫܘܬܘܬܐ	buurt, wijk

Vanwege taalontwikkelingen door de jaren heen zijn er veel uitzonderingen:

Enkelvoud		Meervoud		
dukto	ܕܘܟܬܐ	*dëkoṯe*	ܕܝܟܘܬܐ	plaats, land
iqarto	ܐܩܪܬܐ	*iqaryoṯe*	ܐܩܪܝܘܬܐ	familie
barto	ܒܪܬܐ	*bnoṯe*	ܒܢܘܬܐ	dochter, meisje
qelayto	ܩܠܝܬܐ	*qeloyoṯe*	ܩܠܘܝܘܬܐ	kamer
ganto	ܓܢܬܐ	*ganoṯe*	ܓܢܘܬܐ	tuin

Daarentegen vervormen vrouwelijke zelfstandige naamwoorden in enkelvoud eindigend op *-ito* ܝܬܐ, in het meervoud regelmatig tot *-yote* ܝܬܐ̈ en woorden eindigend op *-uto* ܘܬܐ, vervormen in het meervoud tot *-wote* ܘܬܐ̈:

Enkelvoud		Meervoud		
malfonito	ܡܠܦܢܝܬܐ	*malfonyote*	ܡܠܦܢܝܬܐ̈	lerares
malkuto	ܡܠܟܘܬܐ	*malkwote*	ܡܠܟܘܬܐ̈	koninkrijk

Zoals reeds vermeld in Grammatica 4a, zijn er uitzonderingen bij de vrouwelijke zelfstandige naamwoorden in enkelvoud eindigen deze op *–o* ܐ in het meervoud eindigen op *-ote* ܐܬܐ̈:

Enkelvoud		Meervoud		
arco (v.)	ܐܪܥܐ	*arcote*	ܐܪܥܬܐ̈	land, grond, veld
emo (v.)	ܐܡܐ	*emote*	ܐܡܬܐ̈	moeder
cayno (v.)	ܥܝܢܐ	*caynote*	ܥܝܢܬܐ̈	oog
ido (v.)	ܐܝܕܐ	*idote*	ܐܝܕܬܐ̈	hand
dado (v.)	ܕܕܐ	*dadote*	ܕܕܬܐ̈	tante (vrouw van vaders broer)
barko (v.)	ܒܪܟܐ	*barkote*	ܒܪܟܬܐ̈	knie
katfo (v.)	ܟܬܦܐ	*katfote*	ܟܬܦܬܐ̈	schouder

In uitzonderlijke gevallen kunnen vrouwelijke zelfstandige naamwoorden in enkelvoud eindigend op een *-o* ـ ܐ, net als mannelijke zelfstandige naamwoorden, eindigen op een *-e* ܐܶ in het meervoud:

Enkelvoud		Meervoud		
kefo (v.)	ܟܦܐ	*kefe*	ܟܦܶ	steen
cezo (v.)	ܥܙܐ	*ceze*	ܥܙܶ	geit

Zeer onregelmatig zijn:

Enkelvoud		Meervoud		
šabṯo	ܫܒܬܐ	*šabe*	ܫܒܬܐ	week
aṯto	ܐܬܬܐ	*niše*	ܢܫܐ	vrouw

b) Meervoud: leenwoorden

Leenwoorden zijn woorden uit andere talen welke zijn geïntegreerd in het Surayt. Ze zijn door hun uiterlijke vorm herkenbaar als niet-oorspronkelijk Surayt woorden. Deze zelfstandige naamwoorden eindigen in mannelijke vorm vaak op een medeklinker en in vrouwelijke vorm op *-a* ـ ܐ̈ of *-e* ـ ܐ̈ en in het meervoud eindigen beide op *-at* ـ ܐ̈ـ.

Mannelijke leenwoorden eindigend op een medeklinker:

Enkelvoud		Meervoud		
rastorant	ܪܐܣܛܘܪܢܛ	*rastoran**t**at*	ܪܐܣܛܘܪܢܛܐ̈	restaurant
talafon	ܛܠܦܘܢ	*talafon**a**t*	ܛܠܦܘܢܐ̈	telefoon
zlam	ܙܠܡ	*zlam**a**t*	ܙܠܡܐ̈	man
aršitakt	ܐܪܫܝܛܐܟܛ	*aršitakt**a**t*	ܐܪܫܝܛܐܟܛܐ̈	architect

In veel gevallen kunnen zowel de mannelijke leenwoorden als de geleende zelfstandig naamwoorden eindigend op een medeklinker, in meervoud eindigen op *-e* ܐ̈. Hieronder een aantal voorbeelden:

rastorant ܪܐܣܛܘܪܢܛ	mv. *rastoran**t**at* - *rastoran**t**e*	ܪܐܣܛܘܪܢܛ – ܪܐܣܛܘܪܢܛܐ̈ ܪܐܣܛܘܪܢܛܐ̈
talafon ܛܠܦܘܢ	mv. *talafon**a**t* – *talafon**e***	ܛܠܦܘܢ – ܛܠܦܘܢܐ̈ ܛܠܦܘܢܐ̈

Bovendien kunnen de mannelijke leenwoorden uit deze categorie met een Arabische oorsprong ook de Arabische meervoudsvorm aannemen. Bijgevolg zijn er voor sommige zelfstandige naamwoorden drie meervoudsvormen:

Enkelvoud		Meervoud		
maṭbax	ܡܛܒܚܐ	*maṭebëx/*	ܡܛܶܒܶܚ :	keuken
		*maṭbax**at**/*	ܡܛܒܚܳܬ :	
		*maṭbax**e***	ܡܛܒܚܳܬܳܐ	
ḥaywan	ܚܰܝܘܳܢܳ	*ḥayewën/*	ܚܰܝܶܘܶܢ :	dier
		*ḥaywan**at**/*	ܚܰܝܘܳܢܳܬ :	
		*ḥaywan**e***	ܚܰܝܘܳܢܳܬܳܐ	
daftar	ܕܶܦܬܳܪܳ	*dafetër/*	ܕܶܦܶܬܶܪ :	schrift
		*daftar**at**/*	ܕܶܦܬܳܪܳܬ :	
		*daftar**e***	ܕܶܦܬܳܪܳܬܳܐ	

2. Vrouwelijke leenwoorden eindigend op *-e* ܳܐ / *-a* ܳܬ:

Enkelvoud		Meervoud		
*ṣënc**a***	ܨܶܢܟܳܐ	*ṣënc**at***	ܨܶܢܟܳܬ	beroep
*cmar**a***	ܥܡܳܪܳܐ	*cmar**at***	ܥܡܳܪܳܬ	gebouw
*čanṭ**a***	ܨܳܢܛܳܐ	*čanṭ**at***	ܨܳܢܛܳܬ	tas
*sac**a***	ܣܳܥܳܐ	*sac**at***	ܣܳܥܳܬ	uur, klok
*boy**a***	ܒܳܝܳܐ	*boy**at***	ܒܳܝܳܬ	verf

*baladiy**e***	ܒܰܠܳܕܺܝܬܳ	*baladiy**at***	ܒܰܠܳܕܺܝܬܳܬ	gemeente
*šërk**e***	ܫܶܪܟܳ	*šërk**at***	ܫܶܪܟܳܬ	bedrijf
*badl**e***	ܒܰܕܠܳ	*badl**at***	ܒܰܕܠܳܬ	pak, kostuum

Meer recente ontleningen kunnen afwijken van deze regel, zoals het vrouwelijke woord *tuwalet* ܬܘܳܐܠܶܛ, meervoud *tuwaletat* ܬܘܳܐܠܶܛܳܬ " toiletten ".

Principieel wordt in woordenschatten en woordenboeken de meervoudsvorm weergegeven om samen met het enkelvoud te leren.

D 6.2 Leer de volgende uitdrukkingen.

kurxi	*(dat) ze zoeken*	ܟܘܪܟܝ
arco	*land, grond, veld*	ܐܪܥܐ
macamri	*(dat) ze bouwen*	ܡܥܡܪܝ
šawṯoṯe	*buurten, wijken*	ܫܘܬܘܬܐ
ḥaṯe	*nieuw*	ܚܕܬܐ
zabno karyo	*korte tijd*	ܙܒܢܐ ܟܪܝܐ
abici	*ze wilden*	ܐܒܥܝ
ršëmle	*hij heeft getekend*	ܪܫܝܡܠܗ
xud abici	*zoals zij wilden, naar hun wensen*	ܟܘܕ ܐܒܥܝ
maḥwele	*hij liet zien*	ܡܚܘܝܠܗ
šrëḥle	*hij legde uit*	ܫܪܝܚܠܗ
rabuṯo	*grootte, afmeting*	ܪܒܘܬܐ
qeloyoṯe	*kamers*	ܩܠܝܘܬܐ
ganṯo	*tuin*	ܓܢܬܐ
šaboke	*ramen*	ܫܒܘܟܐ
maṭbax	*keuken*	ܡܛܒܚ
radën cal	*ze zijn overeengekomen*	ܪܕܝܢ ܟܠ
ṭëlbi	*(dat) ze aanvragen*	ܛܠܒܝ
fsoso	*vergunning*	ܦܣܘܣܐ
tëcmiro	*bouw, bouwen*	ܬܥܡܝܪܐ
xabro	*woord, antwoord*	ܟܒܪܐ
madcarla	*zij heeft geantwoord*	ܡܕܟܪܠܗ

madcarla xabro	*zij heeft gereageerd, geantwoord*	ܡܰܕܟܰܪܠܳܐ ܚܰܒܪܳܐ
mqafalle	*zij hebben gevonden*	ܡܩܰܦܰܠܠܳܐ
mëjġalle	*zij hebben gesproken*	ܡܶܓܰܠܠܳܐ
mbayzarre	*zij hebben gehandeld*	ܡܒܰܝܙܰܪܪܶܐ
aṯën lë ḥḏoḏe	*zij zijn overeengekomen*	ܐܳܬܶܝܢ ܠܶܚܕܳܐ
mnaqën	*(dat) ze uitzoeken*	ܡܢܰܩܶܢ
kefe	*stenen*	ܟܶܦܶܐ
boya	*verf*	ܒܳܝܳܐ
kaġat	*papier, behang*	ܟܰܓܰܬ
mëdde	*tijd, periode*	ܡܶܕܕܶܐ
malawši	*(dat) ze (het huis) inrichten*	ܡܰܠܰܘܫܺܝ
šafëc	*het is verstreken*	ܫܰܦܶܨ
nqëlle	*ze zijn verhuisd*	ܢܩܶܠܠܶܐ

D 6.3 Zet de volgende zinnen in de juiste volgorde.

1	I Saro w u Aday kokurxi cal arco.	ܐܺܝ ܣܳܪܳܐ ܘܳܐ ܐܳܕܰܝ ܟܳܟܽܘܪܟܺܝ ܥܰܠ ܐܰܪܟܳܐ.
	I šërke mšarela bu tëcmiro du bayto.	ܐܺܝ ܫܶܪܟܶܐ ܡܫܰܪܶܠܳܐ ܒܽܘ ܬܶܨܡܺܝܪܳܐ ܕܽܘ ܒܰܝܬܳܐ.
	I baladiye hula alle fsoso lu tëcmiro.	ܐܺܝ ܒܰܠܰܕܺܝܬܳܐ ܗܽܘܠܳܐ ܥܠܶܐ ܦܣܳܣܳܐ ܠܽܘ ܬܶܨܡܺܝܪܳܐ.
	Azzën li baladiye d ṭëlbi fsoso.	ܐܰܙܙܶܢ ܠܺܝ ܒܰܠܰܕܺܝܬܳܐ ܕܛܶܠܒܺܝ ܦܣܳܣܳܐ.
	Mšaralle d kurxi cal šërke du tëcmiro.	ܡܫܰܪܰܠܠܶܐ ܕܟܽܘܪܟܺܝ ܥܰܠ ܫܶܪܟܶܐ ܕܽܘ ܬܶܨܡܺܝܪܳܐ.

	U aršitakt ršëmle plan d bayto alle.	ܘܐ ܐܪܫܝܬܟܬ ܪܫܝܡܠܬ ܦܠܐܢ ܕܒܝܬܐ ܐܠܠܬ.
	I iqar̲to d Be Marawge nqila lu bayto.	ܘܐ ܐܩܪܝܬܐ ܕܒܝܬ ܡܪܘܓܬ ܢܩܝܠܐ ܠܘ ܒܝܬܐ.
	Hënne w i šërke at̲ën lë ḥdod̲e.	ܗܢܢ ܘܐ ܫܝܪܟܬ ܐܬܝܢ ܠܝ ܚܕܘܕܬܐ.
	Šafëc mëdde d šato hul du bayto camër.	ܫܦܝܨ ܡܕܕܬ ܕ ܫܐܬܐ ܗܘܠ ܕܘ ܒܝܬܐ ܟܡܝܪ.

D 6.4 Welk antwoord is goed en welke fout?

	šrolo	ġalṭo	
I Saro w u Aday lo këbci zawni bayto.			ܐܝ ܣܐܪܘ ܘܐ ܐܕܝ ܠܐ ܟܝܒܨܝ ܙܘܢܝ ܒܝܬܐ.
U aršitakt ršëmle u plan du bayto.			ܘܐ ܐܪܫܝܬܟܬ ܪܫܝܡܠܬ ܘ ܦܠܐܢ ܕܘ ܒܝܬܐ.
I Saro w u Aday lo rad̲ën cal u plan du bayto.			ܐܝ ܣܐܪܘ ܘܐ ܐܕܝ ܠܐ ܪܕܝܢ ܟܠ ܘ ܦܠܐܢ ܕܘ ܒܝܬܐ.
I baladiye lo hula fsoso lu tëcmiro.			ܐܝ ܒܠܕܝܬܐ ܠܐ ܗܘܠܐ ܦܣܘܣܐ ܠܘ ܬܝܨܡܝܪܐ.
I iqar̲to d Be Marawge mëdla bayto b këre.			ܐܝ ܐܩܪܝܬܐ ܕܒܝܬ ܡܪܘܓܬ ܡܕܠܐ ܒܝܬܐ ܒ ܟܝܪܐ.
I cmara du bayto mdawamla šato.			ܐܝ ܨܡܪܐ ܕܘ ܒܝܬܐ ܡܕܘܡܠܐ ܫܐܬܐ.
U bayto këtle gan̲to.			ܘܐ ܒܝܬܐ ܟܝܬܠܐ ܓܢܬܐ.
I iqar̲to d Be Marawge nqila l bayto ḥat̲o.			ܐܝ ܐܩܪܝܬܐ ܕܒܝܬ ܡܪܘܓܬ ܢܩܝܠܐ ܠ ܒܝܬܐ ܚܬܐ.

D 6.5 Vul het juiste woord in.

ܫܘܪܘܢܐ – ܓܢܬܐ – ܟܦܐ – ܩܠܝܘܬܐ – ܒܢܝܐ – ܡܛܒܚܐ – ܒܘܝܐ
šurone – ganṯo – kefe – qeloyoṯe – banyo – maṭbax – boya

U bayto kocomar mak ..... w mi čimanto.	*Het huis wordt gebouwd van stenen en cement.*	ܗܘ ܒܝܬܐ ܡܬܒܢܐ ܡܢ ..... ܘܡܢ ܨܝܡܢܬܐ.
I ..... dat tarce w daš šaboke semaqto yo.	*De verf van de deur en de ramen is rood.*	ܐܝ ..... ܕܝ ܬܪܥܐ ܘܕܫ ܫܒܘܟܐ ܣܡܩܬܐ ܝܘ.
Bëṯre du bayto kit ..... rabṯo w šafërto.	*Achter het huis is een grote en mooie tuin.*	ܒܒܬܪܗ ܕܒܝܬܐ ܐܝܬ ..... ܪܒܬܐ ܘܫܦܝܪܬܐ.
Bu ..... kit dolabe las sefoqe w gurno lu tešiġo.	*In de keuken zijn kasten en een gootsteen.*	ܒܘ ..... ܐܝܬ ܒܟܬܐ ܣܦܘܩܐ ܘܓܘܪܢܐ ܕܐ ܬܫܝܓܘ.
Bu ..... kit duš w gurno lu ḥyofo.	*In de badkamer is een douche en een bad.*	ܒܘ ..... ܐܝܬ ܕܘܫ ܘܓܘܪܢܐ ܕܐ ܚܝܘܦܘ.
Be Marawge këtte tlëṯ ..... lu dmoxo.	*Be Marawge hebben drie slaapkamers.*	ܒܡܪܘܥܓܐ ܟܬܬܐ ܬܠܬܐ ..... ܕܐ ܕܡܘܟܐ.
Aš ..... du bayto me lawġël biṭon ne.	*De binnen wanden van het huis zijn van beton.*	ܐܫ ..... ܕܐ ܒܝܬܐ ܡܢ ܠܘܓܝܠ ܒܝܛܘܢ ܢܐ.

D 6.6 Maak van de volgende zinsdelen correcte zinnen.

Be Marawge – b šawṯo ḥaṯṯo – bayto – mqafalle.

ܒܝܬܐ – ܡܩܦܠܠܐ – ܒ ܫܘܬܐ ܚܬܬܐ – ܒܝܬ ܡܪܘܥܐ.

ršëmle – plan d bayto – u aršitakt – šafiro.

ܫܦܝܪܐ – ܐܪܫܝܬܟܬܐ – ܘ ܒܝܬܐ – ܕ ܦܠܢܐ – ܪܫܝܡܠܐ.

kobac – man nacime – dilonayto – qelayto – kul ḥa.

ܟܠ ܚܐ – ܩܠܝܬܐ – ܕܝܠܘܢܝܬܐ – ܢܚܝܡܐ – ܡܢ ܟܘܒܐ.

cam – mbayzarre – ġalabe – šërkat – di cmara.

ܕ ܥܡܪܐ – ܫܪܟܬܐ – ܓܠܒܐ – ܡܒܝܙܪܐ – ܟܡ.

du bayto – rabe ne – aš šaboke – w aq qeloyoṯe.

ܘܩܠܝܘܬܐ ܐܦ – ܐܫ ܫܒܘܩܐ – ܢܐ ܪܒܐ – ܒܝܬܐ ܕܘ.

b mëdde – macmarla – d šato – u bayto – i šërke.

ܐܝ ܫܪܟܐ – ܕ ܫܬܐ - ܘ ܒܝܬܐ – ܡܩܡܪܠܐ – ܒ ܡܕܕܐ.

i iqarṯo – lu bayto – ḥaṯo – nqila – d Be Marawge.

ܕ ܒܝܬ ܡܪܘܥܐ. – ܢܩܝܠܐ – ܬܘ ܚܬܐ – ܠܘ ܒܝܬܐ – ܐܝ ܐܩܪܬܐ.

D 6.7 Schrijf kort in het Surayt hoe u woont.

D 6.8 Vul telkens de correcte letter (ḥ - h – c ܚ - ܗ - ܥ) in op de juiste plek.

_arayto	*einde, eindelijk*	_ ܐܪܝܬܐ
_ënne	*zij (mv.)*	_ ܢܢ
_awxa	*zo*	_ ܐܘܟܐ
ar_o	*land, grond*	ܐܪ_ ܐ
_ula	*zij heeft gegeven*	_ܝܗܒܘ
yar_o	*maand*	ܝܪ_ ܐ
të_miro	*bouwen*	ܬܒܥܝܪܘ
_awode	*medewerkers, arbeiders*	_ ܐܘܕܘ

arb_o	*vier*	ܐܪܒܥ _ ܐ
_arke	*hier*	_ ܗܳܪܟܶܐ
_d̲o	*één*	_ ܚܕ
_at̲o	*nieuw*	_ ܚܕܬܳܐ
ma_wele	*hij heeft laten zien*	ܡܳܐ _ ܗܘܶܠܶܐ
šrë_le	*hij heeft uitgelegd*	ܫܪܶܝ _ ܠܶܐ

6.3 Cultuur 6

Huizenbouw in Turabdin

Een traditioneel Aramees/Assyrisch huis in Mëd̲yad̲

In Turabdin werden de huizen doorgaans voor de volledige familie gebouwd. De familieleden hielpen elkaar in het huishouden en de opvoeding van de kinderen.

Vanuit deze zienswijze functioneerde een familie eigenlijk als een soort kleine gemeenschap, bestaande uit meerdere mensen van verschillende generaties, met verschillende competenties en functies. In Turabdin bouwde men de huizen uit natuursteen en rotsgesteente. Als bindmiddel werd traditioneel kalk (*kalšo*) gebruikt. In de laatste decennia werd *kalšo* door cement vervangen. Een zeer goede aannemer kon het plafond bij de bouw van een huis zonder cement of kalk vervaardigen. De overblijfselen van zulke huizen kan men tegenwoordig in Turabdin nog vinden. Ze staan daar nog als laatste getuige van deze bouwstijl.

Wanneer iemand een persoon wilt bedanken op een bijzondere wijze, dan werd vaak deze uitdrukking gebruikt: *comër baytux (m.)/comër baytax (v.)* „moge je huis levendig zijn!“ wat betekent dat de familieleden gezondheit werd gewenst. Op feestdagen werd niet de standaard uitdrukking *fušu bë šlomo* „blijf in vrede“ gebruikt, echter werd bij afscheid gebruikt: *comër u bayto* „moge het huis levendig zijn“.

6.4 Woordenschat

Luḥo d Mele ܠܘܚܐ ܕܡܠܐ

abici	*ze wilden*	ܐܒܝܨܝ
aclayye	*op hen (voorzetsel cal + achtervoegsel)*	ܐܠܟܠܝܗ
arco (v.)	*land, grond, veld*	ܐܪܥܐ (ܐܝܐ)
aršitakt	*architect*	ܐܪܫܝܬܐܟܬ
at̲ën	*ze zijn gekomen*	ܐܬܝܢ
azzën	*ze zijn gegaan*	ܐܙܝܢ
baladiye (v.)	*gemeente*	ܒܠܕܝܬܐ (ܐܝܐ)
banyo	*badkamer*	ܒܢܝܐ
bët̲ër	*daarna*	ܒܬܪ
biṭon	*beton*	ܒܝܛܘܢ
boya	*verf*	ܒܘܝܐ

camër	*werd gebouwd*	ܟܡܝܪ
cawode ne	*ze zijn arbeiders*	ܟܘܕܘܐ ܢܐ
celayto yo	*het is hoog*	ܨܠܝܬܐ ܝܐ
čimanto (v.)	*cement*	ܨܝܡܢܬܐ (ܐܝ)
d macamri	*om te bouwen*	ܕܡܟܡܪܝ
dmoxo	*slaap*	ܕܡܘܟܐ
elo	*maar*	ܐܠܐ
fsoso lu tëcmiro	*bouwvergunning*	ܦܣܘܣܐ ܕܐ ܨܝܡܪܐ
gab	*bij*	ܓܒ
ganṯo	*tuin*	ܓܢܬܐ
gurno	*wasbak*	ܓܘܪܢܐ
gurno lu ḥyofo	*bad*	ܓܘܪܢܐ ܕܐ ܣܘܦܐ
gurno lu tešiġo	*wastafel*	ܓܘܪܢܐ ܕܐ ܬܫܝܓܐ
ġalṭo	*fout, onjuist*	ܓܠܛܐ
ġer medone	*andere dingen*	ܓܝܪ ܡܕܘܢܐ
harke w tamo	*her en der*	ܗܪܟܐ ܘܬܡܐ
hënne	*zij*	ܗܝܢܐ
hula alle	*zij gaf hen*	ܗܘܠܐ ܐܠܠܗ
ḥarayto	*einde*	ܚܪܝܬܐ
ḥaṯe	*nieuw*	ܚܬܐ
ḥaṯo	*nieuw*	ܚܬܐ
ḥḏo	*één*	ܚܕ
kaġat	*papier, behang*	ܟܓܬ
karixi	*ze hebben gezocht*	ܟܪܝܫܝ
karyo	*kort*	ܟܪܝܐ
kefe	*stenen*	ܟܦܐ
këtla	*zij heeft*	ܟܬܠܐ
këre	*huur*	ܟܝܪܐ

koyëtwi	*zij wonen, zij zitten*	ܟܘܝܬܘܗܝ
kul mede	*alles*	ܟܘܠ ܡܕܝܐ
kurxi	*zij zoeken*	ܟܘܪܟܝ
lawġël	*binnen*	ܠܘܓܝܠ
lozamwa	*het was nodig*	ܠܘܙܡܘܐ
madcarla	*zij antwoordde, reageerde*	ܡܕܟܪܠܗ
maḥwele alle	*hij heeft ze laten zien*	ܡܚܘܝܠܗ ܐܠܠܗ
malawši	*(dat) ze (het huis) inrichten*	ܡܠܘܫܝ
markawwe: markawwe u rëcyonatte cal	*zij hebben besloten*	ܡܪܟܘܘܗ: ܡܪܟܘܘܗ ܘ ܪܝܨܝܘܢܬܬܗ ܟܠ
maṭbax	*keuken*	ܡܛܒܚ
matëryal	*materiaal*	ܡܛܝܪܝܐܠ
mbayzarre	*zij hebben gehandeld*	ܡܒܙܪܘܗ
mede	*iets*	ܡܕܝܐ
mene	*van hem*	ܡܢܗ
mëdde	*periode, tijd*	ܡܕܕܐ
mëjġalle	*zij hebben gesproken*	ܡܝܓܠܠܗ
mide d	*omdat*	ܡܕܝ ܕ
mnaqalle	*zij hebben gekozen*	ܡܢܩܠܠܗ
mnaqën	*om uit te zoeken*	ܡܢܩܝܢ
mqafalle	*zij hebben gevonden*	ܡܩܦܠܠܗ
mšaralle	*zij zijn begonnen*	ܡܫܪܠܠܗ
mšaralle d kurxi	*zij zijn begonnen om uit te zoeken*	ܡܫܪܠܠܗ ܕܟܘܪܟܝ
mšarela	*zij is begonnen*	ܡܫܪܠܗ
nqila	*zij is verhuisd*	ܢܩܝܠܗ
plan	*plan, bouwplan*	ܦܠܢ
qeloyote	*kamers*	ܩܠܘܝܬܐ

rabṯo	*groot*	ܪܒܬܐ
rabuṯo	*grootte, afmeting*	ܪܒܘܬܐ
raḏën	*zij zijn overeengekomen*	ܪܕܝܢ
rëcyono	*mening*	ܪܝܨܝܢܐ
rošam alle	*(dat) hij voor hen tekent*	ܪܘܫܡ ܐܠܗ
ršëmle	*hij heeft getekend*	ܪܫܝܡܠܗ
sefoqe	*gereedschap*	ܣܦܘܩܐ
semaqto (v.)	*rood*	ܣܡܩܬܐ
šafëc	*hij is voorbij gegaan*	ܫܦܝܨ
šafërto (v.)	*mooi*	ܫܦܝܪܬܐ
šawṯoṯe	*buurten, wijken*	ܫܘܬܘܬܐ
šërke, mv. šërkat	*bedrijf, bedrijven*	ܫܝܪܟܐ، ܫܝܪܟܬ
šrëḥle alle	*hij heeft ze uitgelegd*	ܫܪܝܚܠܗ ܐܠܗ
šrolo	*oprecht*	ܫܪܘܠܐ
šurone	*muren, wanden*	ܫܘܪܘܢܐ
tarce	*deuren*	ܬܪܨܐ
tëcmiro	*bouwen*	ܬܝܨܡܝܪܐ
tešiġo	*afwassen*	ܬܫܝܓܐ
tlëṯ	*drie*	ܬܠܝܬ
tuwalet	*toilet*	ܬܘܐܠܝܛ
ṭëlbi	*om te vragen*	ܛܠܒܝ
u rëcyonaṯṯe	*hun mening*	ܐܘ ܪܝܨܝܢܬܬܗ
xabro	*woord, antwoord*	ܟܒܪܐ
xayifo	*snel*	ܟܝܦܐ
yarḥo	*maand*	ܝܪܚܐ
zawni	*om te kopen*	ܙܘܢܝ

HËRGO

7

ܐ

Het lichaam

ܐܝܟܘܫܡܐ

U Gušmo

In deze les leren we

- *hoe het lichaam van de buitenkant is opgebouwd.*
- *de aanduidingen van de binnenste en de buitenste organen.*
- *de functies van de organen.*

ܐܝܟܘܫܡܐ ܘܢ ܢܥܐ ܕܥܡܐ ܡܐ ܕܐ ܕܪܘܥܐ ܚܝܢܐ ܕܪܘܥܐ.

ܟܠܗ ܪܘܥܐ ܟܐܝܢܐ ܕܐܚܪܢܐ ܚܝܢܐ.

ܐܝ ܪܘܥܐ ܚܝܢܐ ܕܪܘܥܐ ܕܥܕܥܕܐ ܫܝܢܐ ܕܩܠܢܐ ܐܝ ܐܝܟܘܫܡܐ ܚܕܐ.

ܡܐ ܕܐ ܪܘܥܐ ܕܫܘܫܐ ܕܐܕܐ ܚܕܐ، ܐܝ ܐܝܟܘܫܡܐ ܠܐ ܚܢܢ ܟܘ ܚܕܝ.

ܪܘܚܐ ܟܟܝܡ ܚܢܢܐ ܐܝܟܘܫܡܐ ܕܐܚܪܢܐ.

ܐܝܟܐ ܟܝ ܢܫܡܐ ܐܡܐ ܕܐ ܐܝ ܪܘܥܐ ܚܝܢܐ ܘܢ ܐܝܟܘܫܡܐ.

U gušmo du nošo rakiwo yo me hadome baroye w gawoye.	*Het menselijk lichaam bestaat uit de binnenste en de buitenste lichaamsdelen.*
Kul hadomo këtle wolit̲o frëšto.	*Elk lichaamsdeel heeft een eigen functie.*
Ah hadome baroye w gawoye komkamli ḥd̲od̲e w koṭorën u gušmo cowad.	*De binnenste en de buitenste lichaamsdelen vullen elkaar aan en laten het lichaam werken.*
Ḥa mah hadomani d howe kayiwo, u gušmo lo koyoraw xud kolozam.	*Als een van deze lichaamsdelen een aandoening heeft, functioneert het lichaam niet zoals het zou moeten.*
Harke laltaḥ koḥozitu gušmo dë zcuro.	*Hieronder ziet u het lichaam van een kind.*
Ucdo gëd ḥozina ayna ne ah hadome baroye du gušmo.	*Nu gaan we de externe organen van het lichaam zien.*

Het menselijk lichaam

1. rišo	ܪܝܫܐ
2. sacro	ܣܟܪܐ
3. fot̲o	ܦܘܬܐ
4. cayno / cayne, caynot̲e	ܟܝܢܐ؛ ܟܝܢܬܐ، ܟܝܢܘܬܐ
5. ad̲no / ad̲ne, ad̲not̲e	ܐܕܢܐ؛ ܐܕܢܬܐ، ܐܕܢܘܬܐ
6. nḥiro	ܢܚܝܪܐ
7. femo	ܦܡܐ
8. qd̲olo	ܩܕܘܠܐ
9. katfo / katfe, katfot̲e	ܟܬܦܐ؛ ܟܬܦܬܐ، ܟܬܦܘܬܐ
10. ṣadro	ܨܕܪܐ
11. druco / drucone	ܕܪܘܟܐ؛ ܕܪܘܟܘܢܐ
12. caksuno	ܟܟܣܘܢܐ

13. id̲o / id̲e, id̲ote̲	ܐܝܕܐ؛ ܐܝܕܐ، ܐܝܕܬܐ
14. gawo	ܓܘܐ
15. ṣawco / ṣawcote̲	ܨܘܟܐ؛ ܨܘܟܬܐ
16. caṭmo / caṭmote̲	ܟܛܡܐ؛ ܟܛܡܬܐ

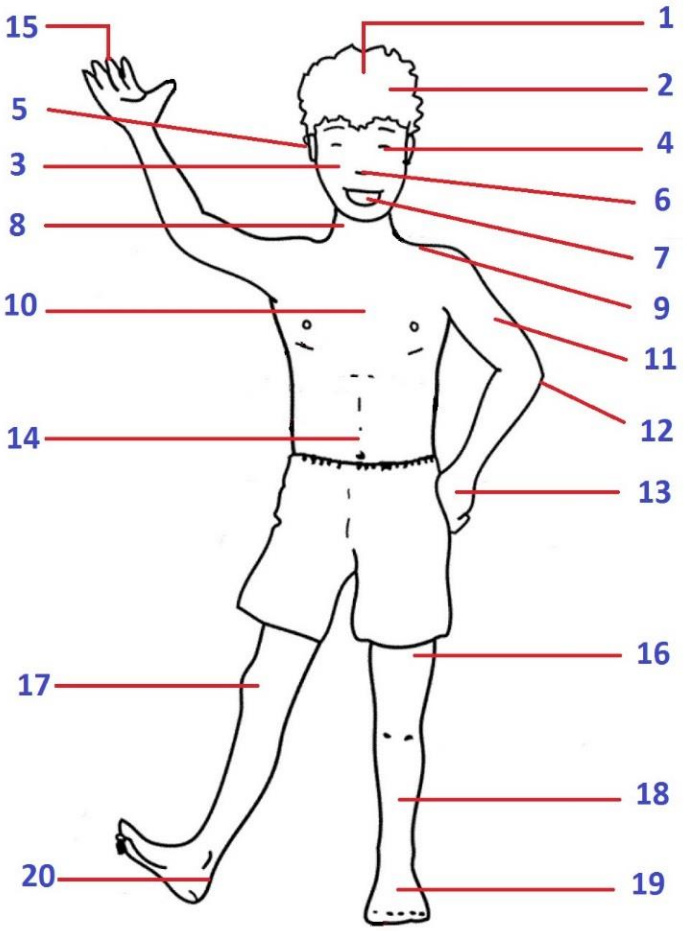

17. barko / barkote̲	ܒܪܟܐ؛ ܒܪܟܬܐ
18. šoqo / šoqe	ܫܘܩܐ؛ ܫܘܩܐ
19. raġlo / raġle, raġlote̲	ܪܓܠܐ؛ ܪܓܠܐ، ܪܓܠܬܐ
20. carquwo / carquwe	ܟܪܩܘܐ، ܟܪܩܘܐ

7.1 Het lichaam van buiten

ܐܝ ܓܫܡܐ ܕܐܢܫܐ

ܐܝ ܓܫܡܐ ܗܘ ܢܥܡܐ ܕܝܠܢ ܡܕܡ ܕܐܢܫܐ، ܓܪܡܐ، ܓܠܕܐ، ܥܘܪܩܐ ܘܐܒܗܐ.

ܐܝ ܓܫܡܐ ܡܬܚܠܩܝܢ ܠܬܪܝܢ ܩܛܥܝܢ ܕܝܠܗ: ܪܝܫܐ، ܟܪܣܐ، ܐܪܡܝܢ ܘܪܓܠܐ.

ܟܡܐ ܟܡ ܣܝܡܐ ܡܬܚܠܦܝܢ ܒܗ ܫܛܢܐ ܗܘ ܓܫܡܐ.

ܒܗ ܫܛܢܐ ܗܘ ܢܥܡ ܡܕܡ ܓܪܡܐ ܕܝܠܗ ܕܐܢܫܐ. ܘܠܐ ܡܬܪܐ ܟܠܗ ܡܬܐ، ܫܝܢܐ ܗܝܡܐ ܕܐܝܟ ܕܐܢܫܐ.

ܒܝ ܓܪܡܐ ܕܝܠܗ ܡܢܗܢ ܐܝ ܣܘܡܐ ܓܪܡܐ (ܐܘܓܪܐ) ܗܘ ܓܫܡܐ ܘܠܐ ܫܚܝܫܝܢ ܒܬܠܐ ܘܬܐ ܡܢܗ ܚܝܝܐ.

ܐܝ ܓܠܕܐ ܚܝܠܐ ܘܡܩܝܡ ܡܕܡ ܕܐ ܐܝ ܓܫܡܐ. ܡܢܗܝ ܐܝ ܓܫܡܐ ܫܘܪ ܡܘܬܐ.

ܟܘܪܝܐ ܗܘ ܢܥܡ ܫܝܡ ܫܝܫܐ.

ܐܝ ܫܝܫܐ ܡܫܬܪܟ ܐܝ ܓܫܡܐ ܫܝܟܘܗ. ܫܝ ܢܥܡ ܡܕܡ ܕܐܢܫܐ ܡܬܪܝܢ ܒܝܬܐ، ܒܝܬܐ ܐܚܪܢܐ، ܢܫܢܐ ܘܡܘܬܐ.

ܚܝܘܬ ܡܐܝܐ ܒܝ ܐܝܟ ܗܘ ܓܫܡܐ.

ܐܝ ܢܥܡ ܚܝܠܟܘܗ ܡܬܥܡܐ ܒܚܡܐ: ܪܝܫܐ ܕܝ ܒܝܬܐ، ܥܡܐ ܕܝ ܐܪܡܝܢ، ܓܫܡܐ ܕܝ ܐܪܓܠܐ.

ܟܝܡ ܗܘ ܓܫܡܐ ܚܘܪ ܒܐܘܪܚܐ ܡܬܪܡ ܘܥܘܡܩܐ ܟܝ ܓܝܟܬܐ ܡܕܢܐ، ܕܝ ܡܕܡܐ، ܕܝ ܚܝܠܐ ܕܝ ܚܕܐ.

U gušmo me larwal

U gušmo du nošo rakiwo yo me basro, garme, galdo, wariḏe w admo.	*Het menselijk lichaam bestaat uit vlees, botten, huid, spieren en bloed.*
U gušmo komifalaġ l arbco falqe rišoye: rišo, gawo, drucone w raġle.	*Het lichaam kan onderverdeeld worden in vier hoofddelen: hoofd, buik, armen en benen.*

Hani cam ḥḏoḏe komkamli i skale du gušmo.	*Deze samen vormen het geraamte van het lichaam.*
I skale du nošo mag garme rakuto yo. Dlo mena layt ḥaye, miḏe d hiya kobo ḥaylo law wariḏe.	*Het menselijk skelet bestaat uit botten. Zonder dat is er geen leven, want het skelet verstevigt de spieren.*
Ag garme konëṭri ah hadome gawoye (organe) du gušmo dlo mitakiwi inaqla d ḥa qoyaṯ b dukṯo.	*De botten beschermen de binnenste organen van het lichaam, zodat ze niet gewond raken bij een botsing.*
U galdo šëkël d čaket yo cal u gušmo. Konoṭar u gušmo mak kewe.	*De huid is een soort jas voor het lichaam. Deze beschermt het lichaam tegen ziekten.*
Lawġël du rišo kit muḥo.	*In het hoofd zitten de hersenen.*
U muḥo komdabar u gušmo kule. Bu rišo me larwal koḥozina tarte cayne, tarte aḏne, nḥiro w femo.	*De hersenen sturen het hele lichaam aan. In het hoofd, van buiten, zien we twee ogen, twee oren, neus en mond.*
Bëṯër koṯën an iḏe w ar raġle.	*Dan komen de handen en de voeten.*
U nošo këtle ḥamšo rëġše: ḥzoyo bac cayne, šmoco ban aḏne, nqoḥo bu nḥiro, gyošo ban iḏe w ṭcomo bu lišono.	*De mens heeft vijf zintuigen: zien met de ogen, luisteren met de oren, ruiken met de neus, voelen met de handen en proeven met de tong.*
Lašan du gušmo cowad ṭawwo kolozam d howina le ġalabe moro, bu muklo, w bu štoyo w bu lwošo.	*Om het lichaam goed te laten functioneren, moeten wij het verzorgen door middel van gezond eten, drinken en kleding.*

D 7.1 Lees de tekst van dit hoofdstuk nogmaals grondig door.

7.2 Grammatica 7

a) Het werkwoord: basisvorm van de tegenwoordige tijd

Het werkwoord in het Surayt heeft een infinitief in de tegenwoordige tijd en de toekomende tijd. De tegenwoordige tijd heeft de varianten *domax- / dëmx-* ܕܝܡܚ ܕܡܚ̈ : "slapen" en *goraš- / gurš-* ܓܘܪܫ ܓܘܪܫ̈ : „trekken“. Op deze vormen worden de volgende achtervoegsels toegevoegd voor de verschillende personen in enkelvoud en meervoud:

	Enkelvoud		Meervoud	
3e p. (m.)	*-(zonder toevoeging)*		*-i*	ܝ
3e p. (v.)	*-o*	ܐ		
2e p.	*-at*	ܬܐ	*-itu*	ܝܬܘܢ
1e p. (m.)	*-no*	ܢܐ	*-ina*	ܝܢܐ
1e p. (v.)	*-ono*	ܢܘܢܐ		

In de derde en de eerste persoon enkelvoud wordt er onderscheid gemaakt tussen de mannelijke en de vrouwelijke vervoeging, maar in de tweede persoon enkelvoud niet. In het meervoud wordt er over het algemeen slechts één vorm gebruikt voor beide geslachten.

Bijvoorbeeld bij het werkwoord *domax* ܕܡܚ "slapen", heeft de tegenwoordige tijd de volgende vervoegingen:

	Enkelvoud		Meervoud	
3e p. (m.)	*domax*	ܕܡܚ	*dëmx**i***	ܕܡܚ̈ܝ
3e p. (v.)	*dëmx**o***	ܕܡܚ̈ܐ		
2e p.	*dëmx**at***	ܕܡܚ̈ܬܐ	*dëmx**itu***	ܕܡܚ̈ܝܬܘܢ
1e p. (m.)	*domax**no***	ܕܡܚܢܐ	*dëmx**ina***	ܕܡܚ̈ܝܢܐ
1e p. (v.)	*dëmx**ono***	ܕܡܚ̈ܢܘܢܐ		

De klinker / *ë* ܝ̈ / in de infinitief met *dëmx-* ܕܝܡܚ heeft in vele werkwoorden de variant /*u* ܘ/ zoals in *goraš* ܓܘܪܫ „trekken“, *gurš-* ܓܘܪܫ:

	Enkelvoud		Meervoud	
3e p. (m.)	*goraš*	ܓܘܪܫ	*gurši*	ܓܘܪܫܝ
3e p .(v.)	*guršo*	ܓܘܪܫܐ		
2e p.	*guršat*	ܓܘܪܫܬ	*guršitu*	ܓܘܪܫܝܬܘ
1e p. (m.)	*gorašno*	ܓܘܪܫܢܐ	*guršina*	ܓܘܪܫܝܢܐ
1e p. (v.)	*guršono*	ܓܘܪܫܘܢܐ		

Alle regelmatige werkwoorden vormen de infinitief van de tegenwoordige tijd op deze manier. Deze vormen worden o.a. in bijzinnen gebruikt, (dat wil zeggen na de conjunctie *d* ܕ), en om een wens of mogelijkheid uit te drukken:

d ***korax*** *cal cwodo*	Om werk te gaan zoeken	ܕܘܪܟܘ ܥܠ ܙܘܕܐ
d ***yolaf*** *u lišono*	Om de taal te leren	ܕܝܠܦ ܘ ܠܫܢܐ
lašan d ***noṭar*** *gušme*	Zodat hij voor zijn lichaam zorgt	ܠܫܢ ܕܢܛܪ ܓܘܫܡܗ
mën d ***lozam*** *elux*	Wat je (m.) maar nodig hebt	ܡܢ ܕܠܙܡ ܐܠܟ
qay këbcat ***yëlfat*** *Surayt?*	Waarom wil jij Surayt leren?	ܩܐ ܒܥܝܢܬ ܝܠܦܬ ܣܘܪܝܬ؟
aydarbo ***šoqal*** *mede*	Hoe hij iets koopt	ܐܝܕܪܒܘ ܫܩܠ ܡܕܡܐ
lo ***dëmxina***	Wij moeten niet slapen	ܠܐ ܕܝܡܚܝܢܐ

Let op:

In het Surayt dient de infinitief van de tegenwoordige tijd, bijv.: *goraš* ܓܘܪܫ / *guršo* ܓܘܪܫܐ, *domax* ܕܘܡܚ / *dëmxo* ܕܝܡܚܐ, ook als infinitief te worden

gebruikt voor werkwoorden in de woordenschatten en latere lessen waaronder het respectievelijke werkwoord is te vinden.

b) Het werkwoord: tegenwoordige tijd en toekomende tijd

De klanken *ko-* ܟܘ en *gëd* ܓܝܕ bepalen de onbepaalde tijdsvorm van het werkwoord *goraš* ܓܘܪܫ. De klank *ko-* ܟܘ wordt toegevoegd aan het begin van het werkwoord in de tegenwoordige tijd en *gëd* ܓܝܕ in de toekomende tijd:

goraš	„trekken“	ܓܘܪܫ
***ko**goraš*	hij trekt	ܟܘܓܘܪܫ
***gëd** goraš*	hij zal trekken	ܓܝܕ ܓܘܪܫ

domax	„slapen“	ܕܘܡܚ
***ko**domax*	hij slaapt	ܟܘܕܘܡܚ
***gëd** domax*	hij zal slapen	ܓܝܕ ܕܘܡܚ

Voorbeelden van de tegenwoordige tijd:

*u Afrem **koloqe*** *b noše d koḏacce*	Afrem ontmoet mensen die hij kent	ܐܘ ܐܦܪܝܡ ܟܘܠܘܩܐ ܒܢܘܫܐ ܕܟܘܕܥܝܬܐ
***kokurxi** cal ḥḏoḏe*	Zij zoeken elkaar op	ܟܘܟܘܪܟܝ ܥܠ ܚܕܘܕܐ
*u Afrem **konofaq***	Afrem gaat erop uit	ܐܘ ܐܦܪܝܡ ܟܘܢܘܦܩ
*mën **kosaymitu** harke?*	Wat doen jullie hier?	ܡܢ ܟܘܣܝܡܝܬܘ ܗܪܟܐ؟
***kocowadno** xud malfono*	Ik werk als leraar	ܟܘܨܘܘܕܢܐ ܥܡ ܡܠܦܢܐ
*hënne **kocayši** harke*	Zij wonen hier	ܗܝܢܢܐ ܟܘܥܝܫܝ ܗܪܟܐ

Voorbeelden van de toekomende tijd:

gëd yëlfat *Surayt?*	Jij zal Surayt leren?	ܓܝܕ ܝܠܦܬ ܣܘܪܝܬ؟
gëd korax *cal cwodo*	Hij zal op zoek gaan naar werk	ܓܝܕ ܟܘܪܟ ܥܠ ܥܘܕܘ
aydarbo ***gëd šoqal*** *u bayto?*	Hoe zal hij het huis kopen?	ܐܝܕܪܒܘ ܓܝܕ ܫܘܩܠ ܘܒܝܬܘ؟
Afrem ***gëd yolaf*** *u lišono*	Afrem zal de taal leren	ܐܦܪܝܡ ܓܝܕ ܝܘܠܦ ܘܠܫܢܘ
hiya ***gëd nëṭro*** *gušma*	Zij zal voor haar lichaam zorgen	ܗܝܐ ܓܝܕ ܢܛܪܘ ܓܘܫܡܗ
gëd dëmxina *bi qelayto*	Wij zullen in de kamer slapen	ܓܝܕ ܕܡܚܝܢܐ ܒ ܩܠܝܬܐ

D 7.2 Leer de volgende woorden.

gušmo	*lichaam*	ܓܘܫܡܐ
nošo	*mens*	ܢܘܫܐ
basro	*vlees*	ܒܣܪܐ
garme	*botten*	ܓܪܡܐ
galdo	*huid*	ܓܠܕܐ
wariḏe	*spieren*	ܘܪܝܕܐ
admo	*bloed*	ܐܕܡܐ
muḥo	*hersenen*	ܡܘܚܐ
rišo	*hoofd*	ܪܝܫܐ
falqe	*delen*	ܦܠܩܐ
gawo	*buik*	ܓܘܐ

drucone	*armen*	ܕܪܘܨܘܢܐ
raġle	*voeten, benen*	ܪܓܠܐ
skale	*skelet, geraamte*	ܣܟܠܐ
ḥaye	*leven*	ܚܝܐ
ḥaylo	*kracht*	ܚܝܠܐ
hadome du gušmo	*lichaamsdelen*	ܗܕܘܡܐ ܕܘ ܓܘܫܡܐ
hadome gawoye	*interne (binnenste) organen*	ܗܕܘܡܐ ܓܘܝܐܝܐ
hadome baroye	*externe (buitenste) organen*	ܗܕܘܡܐ ܒܪܝܐܝܐ
kewe	*ziektes*	ܟܘܝܐ
larwal	*buiten*	ܠܪܘܐܠ
lawġël	*binnen*	ܠܘܓܝܠ
rëġše	*zintuigen, gevoelens*	ܪܝܓܫܐ
ḥzoyo	*zien*	ܚܙܝܐ
šmoco	*horen*	ܫܡܘܥܐ
nqoḥo	*ruiken*	ܢܩܘܚܐ
gyošo	*voelen*	ܓܝܫܐ
ṭcomo	*proeven*	ܛܥܡܐ
muklo	*eten*	ܡܟܠܐ
štoyo	*drinken*	ܫܬܝܐ
lwošo	*aankleden*	ܠܒܘܫܐ

D 7.3 Welk antwoord is mogelijk?

Bi aḏno:	*Met het oor:*	ܒ ܐܕܢܐ
☐ košëmcina	..... *wij*	☐ ܟܘܫܝܡܬܢ
☐ koḥozina	..... *wij*	☐ ܟܘܚܙܝܢ
☐ konëqḥina	..... *wij*	☐ ܟܘܢܝܩܚܢ

Bi cayno:	*Met het oog:*	ܒܝ ܥܝܢܐ
☐ košëmcina	..... *wij*	☐ ܟܘܫܝܡܬܢܐ
☐ koḥozina	..... *wij*	☐ ܟܘܚܙܬܢܐ
☐ konëqḥina	..... *wij*	☐ ܟܘܢܝܩܚܬܢܐ
Bu nḥiro:	*Met de neus:*	ܒܘ ܢܚܝܪܐ
☐ košëmcina	..... *wij*	☐ ܟܘܫܝܡܬܢܐ
☐ koḥozina	..... *wij*	☐ ܟܘܚܙܬܢܐ
☐ konëqḥina	..... *wij*	☐ ܟܘܢܝܩܚܬܢܐ
Bu lišono:	*Met de tong:*	ܒܘ ܠܫܢܐ
☐ koṭëcmina	..... *wij*	☐ ܟܘܛܝܥܡܬܢܐ
☐ kuxlina	..... *wij*	☐ ܟܘܟܠܬܢܐ
☐ kolëcsina	..... *wij*	☐ ܟܘܠܝܥܣܬܢܐ
Ban iḏe:	*Met de handen:*	ܒܝ ܐܝܕܐ
☐ koṭëcmina	..... *wij*	☐ ܟܘܛܝܥܡܬܢܐ
☐ kocawdina	..... *wij*	☐ ܟܘܨܘܕܬܢܐ
☐ kolëcsina	..... *wij*	☐ ܟܘܠܝܥܣܬܢܐ
Bac carše:	*Met de tanden:*	ܒܝ ܫܢܝܢܐ
☐ koṭëcmina	..... *wij*	☐ ܟܘܛܝܥܡܬܢܐ
☐ kuxlina	..... *wij*	☐ ܟܘܟܠܬܢܐ
☐ kolëcsina	..... *wij*	☐ ܟܘܠܝܥܣܬܢܐ
Bu lišono:	*Met de tong:*	ܒܘ ܠܫܢܐ
☐ komëjġolina	..... *wij*	☐ ܟܘܡܝܓܠܬܢܐ
☐ kuxlina	..... *wij*	☐ ܟܘܟܠܬܢܐ
☐ kolëcsina	..... *wij*	☐ ܟܘܠܝܥܣܬܢܐ
Bu femo:	*Met de mond:*	ܒܘ ܦܡܐ
☐ kuxlina	..... *wij*	☐ ܟܘܟܠܬܢܐ
☐ kodëmxina	..... *wij*	☐ ܟܘܝܡܚܬܢܐ
☐ koqaymina	..... *wij*	☐ ܟܘܩܝܡܬܢܐ

Bu femo:	*Met de mond:*	ܒܦܡܐ
▯ košotina	..... *wij*	▯ ܟܘܫܘܬܢܐ
▯ kodëmxina	..... *wij*	▯ ܟܘܕܡܟܝܢܐ
▯ koqaymina	..... *wij*	▯ ܟܘܩܝܡܝܢܐ
Bar raġle:	*Met de voeten:*	ܒܪ ܪܓܠܐ
▯ komalxina	..... *wij*	▯ ܟܘܡܠܚܝܢܐ
▯ kodëmxina	..... *wij*	▯ ܟܘܕܡܟܝܢܐ
▯ košotina	..... *wij*	▯ ܟܘܫܘܬܢܐ

D 7.4 Beantwoord de volgende vragen in het Surayt.

Kt̲aw aḥ ḥamšo rëġše du nošo.	*Schrijf de vijf zintuigen van de mens op.*	ܟܬܘ ܐܝ ܚܡܫܐ ܪܝܓܫܐ ܕܢܘܫܐ.
Ayna hadomo komdabar u gušmo?	*Welk orgaan stuurt het lichaam aan?*	ܐܝܢܐ ܗܕܘܡܐ ܟܘܡܕܒܪ ܐܘ ܓܘܫܡܐ؟
Me mën rakuto yo i skale?	*Waaruit is het skelet opgebouwd?*	ܡܐ ܡܝܢ ܪܟܘܬܐ ܝܐ ܐܝ ܣܟܠܐ؟
Mën woliṯo këtla i skale?	*Wat voor functie heeft het skelet?*	ܡܝܢ ܘܠܝܬܐ ܟܝܬܠܐ ܐܝ ܣܟܠܐ؟
Mën woliṯo këtle u galdo?	*Wat voor functie heeft de huid?*	ܡܝܢ ܘܠܝܬܐ ܟܝܬܠܐ ܐܘ ܓܠܕܐ؟

Me kmo falqe rišoye rakiwo yo u gušmo w ayna ne?	*Uit hoeveel hoofdbestanddelen bestaat het lichaam?*	ܡܢܝܢ ܕܡܢܝ ܦܠܩܐ ܪܝܫܘܝܐ ܪܟܝܘܐ ܕܝܠܗ ܓܘܫܡܐ ܘܐܝܢܐ ܢܐ؟
Mën yo d komkase u rišo?	*Wat bedekt het hoofd?*	ܡܢ ܕܝܠܗ ܡܟܡܟܐ ܪܝܫܐ ܘܢܐ؟

D 7.5 Maak van de volgende zinsdelen een correcte zin.

kul – kosaymo – yawmo – i Saro – duroše gušmonoye.	ܟܘܠ - ܟܘܣܝܡܐ - ܝܘܡܐ - ܐܝ ܣܐܪܐ - ܕܘܪܘܫܐ ܓܘܫܡܘܢܝܐ.
u Aday – kore – korohaṭ – bi šabṯo – tarte.	ܘܐ ܐܕܝ - ܟܘܪܐ - ܟܘܪܘܗܛ - ܒܝ ܫܒܬܐ - ܬܪܬܐ.
ban iḏe – csar ṣawcoṯe – kit – w csar ṭafroṯe.	ܒܢ ܐܝܕܐ - ܨܐܪ ܨܘܨܘܬܐ - ܟܝܬ - ܘܨܐܪ ܛܦܪܘܬܐ.
kul – frëšto – hadomo du gušmo – këtle – woliṯo.	ܟܘܠ - ܦܪܝܫܬܐ - ܗܕܘܡܐ ܕܘ ܓܘܫܡܐ - ܩܝܬܠܐ - ܘܠܝܬܘ.
ad duroše – du gušmo – u muklo w u štoyo – u ḥulmono – komcawni.	ܐܕ ܕܘܪܘܫܐ - ܕܘ ܓܘܫܡܐ، - ܐܘ ܡܘܟܠܐ ܘܐܘ ܫܬܘܝܐ - ܐܘ ܚܘܠܡܘܢܐ - ܟܘܡܨܘܢܝ.

i skale – law wari<u>d</u>e – ḥaylo – kobo.	ܐܝ ܣܟܠܐ - ܠܘ ܘܪܝܕܐ - ܚܝܠܐ - ܟܘܒܐ.

u galdo – u gušmo – komkase – du čaket – bu šëkël.	ܘܐ ܓܠܕܐ - ܘܐ ܓܘܫܡܐ - ܟܘܡܟܐܣܐ - ܕܘ ܨܐܩܝܬ - ܒܘ ܫܝܟܝܠ.

D 7.6 Vertaal de volgende spreekwoorden met betrekking tot lichaamsdelen naar het Nederlands.

1. Lo mëjġolat, aš šurone këtte a<u>d</u>ne.		ܠܐ ܡܝܓܘܠܬ، ܐܝܟ ܫܘܪܘܢܐ ܟܝܬܬܐ ܐܕܢܐ.

2. U lišono lu moro komëjġal.		ܘܐ ܠܝܫܘܢܐ ܠܘ ܡܘܪܐ ܟܘܡܝܓܠ.

3. U rišo dlo koyaw, lo kolozam le šušefo.		ܘܐ ܪܝܫܐ ܕܠܐ ܟܘܝܐܘ، ܠܐ ܟܘܠܙܐܡ ܠܐ ܫܘܫܦܐ.

4. I Saro komëjġolo b tarte fo<u>t</u>o<u>t</u>e.		ܐܝ ܣܐܪܐ ܟܘܡܝܓܘܠܐ ܒܬܪܬܐ ܦܘܬܘܬܐ.

5. U Aday komacbar nḥire b kul duk<u>t</u>o.		ܘܐ ܐܕܝ ܟܘܡܐܒܒܪ ܢܚܝܪܐ ܒܟܘܠ ܕܘܟܬܐ.

6. Iḏoṯe ġalabe komaxifi u cwodo.		ܐܝܕܐ ܓܠܒܗ ܟܘܡܐܟܝܦܝ ܘܨܘܕܘ.

7. I cayno lo kosawco, hul dlo mëmloyo cafro.		ܐܝ ܟܝܢܐ ܠܐ ܟܘܣܐܘܨܘ، ܗܘܠ ܕܠܐ ܡܝܡܠܘܝܐ ܨܦܪܘ.

D 7.7 Vul telkens de correcte letter (ḏ - z ܙ – ܕ) in op de juiste plek.

ḥ_o	*één*	ܚ_ܐ
a_no	*oor*	ܐ_ܢܐ
_ux	*ga*	_ܘܟ
_ax	*ga*	_ܟ
mbay_arre	*zij hebben gehandeld*	ܡܒܝ_ܪܪܝܗ
kolo_am	*het is nodig*	ܟܘܠ_ܡ
i_o	*hand*	ܐ_ܐ
q_olo	*hals*	ܩ_ܘܠܐ
_awni	*zij kopen*	_ܘܢ
_abno	*tijd*	_ܒܢܐ
wari_o	*spier*	ܘܪܝ_ܐ
kë___e	*hij gaat*	ܟܝ_ܗ
ko_acce	*hij kent ze*	ܟܘ_ܥܨܗ
ko_awni	*zij kopen*	ܟ_ܘܢ
ḥ_o_e	*elkaar*	ܚ_ܐ
ko_ayri	*zij bezoeken*	ܟ_ܝܪܝ
maw_ac	*(dat) hij zich voorstelt*	ܡܘ_ܥ
ra_ën	*zij hebben geaccepteerd*	ܪ_ܝ

7.3 Cultuur 7

Uit het leven in Turabdin

In het oude vaderland waren de Arameeërs/Assyriërs gewend om zich anders te kleden dan in de westelijke diaspora. Ook in de zomer droeg men dikke kleding. Deze gewoonte heeft zowel een cultureel aspect alsmede de klimatologische condities in het oude vaderland. Als boeren zijnde moest men er goed op letten om in de zomer goed beschermd te zijn tegen de brandende zon. In Turabdin waste men zich vroeger in de regel slechts één keer per week, namelijk zaterdags, om dan fris en schoon gekleed aan de zondagse dienst te kunnen deelnemen.

In de dorpen van Turabdin waren geen artsen aanwezig die de hedendaagse geneeskunde praktiseerden. Deze artsen waren te vinden in de grotere steden als Midyat, Gziro of Mardin. In de dorpen waren mensen aanwezig, in plaats van de artsen, die als autodidacten traditionele geneeskunde uitoefenden en daarmee probeerden zieke mededorpsbewoners te helen. In het geval dat de behandeling geen resultaat zou hebben bij de patiënt, dan werd deze naar de volgende stad gebracht, bijvoorbeeld Midyat.

Ernstige ziekten zoals bijvoorbeeld kanker werden niet bij naam genoemd maar beschreef men als *kewo pis* “een boosaardige ziekte”.

7.4 Woordenschat

Luḥo d Mele ܠܚܘ ܕܡܠܐ

admo	*bloed*	ܐܕܡܐ
a<u>d</u>no, pl. a<u>d</u>ne, a<u>d</u>no<u>t</u>e	*oor*	ܐܕܢܐ؛ ܐܕܢܬܐ، ܐܕܢܬܗܝ
aw	*of*	ܐܘ
ayna	*welk, welke*	ܐܝܢܐ
ayna ne	*welke zijn het*	ܐܝܢܐ ܢܐ
barko, pl. barko<u>t</u>e	*knie*	ܒܪܟܐ؛ ܒܪܟܬܗܝ
basro	*vlees*	ܒܣܪܐ
bë<u>t</u>ri	*achter het / de / een*	ܒܬܪܝ
cafro	*grond, zand*	ܥܦܪܐ
caksuno	*elleboog*	ܟܟܣܘܢܐ
cam ḥ<u>d</u>o<u>d</u>e	*samen*	ܥܡ ܚܕܐ
carquwo	*hiel*	ܩܪܩܘܘܐ
caṭmo, pl. caṭmo<u>t</u>e	*dijbeen*	ܟܛܡܐ؛ ܟܛܡܬܗܝ
cayno, pl. cayne, cayno<u>t</u>e	*oog*	ܥܝܢܐ؛ ܥܝܢܬܐ، ܥܝܢܬܗܝ
cowad	*werken*	ܥܒܕ
csar (v.)	*tien*	ܥܣܪ
čaket	*jas*	ܨܩܬܐ
d howe	*(dat) hij wordt*	ܕܗܘܐ
d howina	*(dat) wij worden*	ܕܗܘܝܢܐ
dlo mena	*zonder haar*	ܕܠܐ ܡܢܐ
druco, pl. drucone	*arm*	ܕܪܘܥܐ؛ ܕܪܘܥܢܐ
duk<u>t</u>o (v.)	*plaats*	ܕܘܟܬܐ
duroše gušmonoye (pl.)	*lichamelijke oefeningen*	ܕܘܪܘܫܐ ܓܘܫܡܘܢܝܐ
falqe (pl.)	*delen*	ܦܠܩܐ

falqe rišoye (pl.)	*hoofddelen*	ܦܠܩܐ ܪܝܫܘܝܐ
femo	*mond*	ܦܡܐ
foṯo, pl. foṯoṯe	*gezicht*	ܦܘܬܐ ، ܦܘܬܬܐ
frëšto (wolit̲o)	*speciaal (functie)*	ܦܪܝܫܬܐ (ܘܠܝܬܐ)
galdo	*huid*	ܓܠܕܐ
garme (pl.)	*botten*	ܓܪܡܐ
gawo	*buik*	ܓܘܐ
gëd omarno	*ik zal zeggen*	ܓܝܕ ܐܡܪܢܐ
gëd ḥozina	*wij zullen zien*	ܓܝܕ ܚܙܝܢܐ
gušmo	*lichaam*	ܓܘܫܡܐ
gyošo	*voelen*	ܓܝܫܐ
hadome baroye	*externe (buitenste) delen*	ܗܕܘܡܐ ܒܪܝܢܐ
hadome du gušmo	*lichaamsdelen*	ܗܕܘܡܐ ܕܘ ܓܘܫܡܐ
hadome gawoye	*interne (binnenste) organen*	ܗܕܘܡܐ ܓܘܐܝܐ
hani	*deze*	ܗܢܝ
harke	*hier*	ܗܪܟܐ
ḥa (m.)	*één*	ܚܕ
ḥa mah hadomani	*één van deze organen*	ܚܕ ܡܕܡ ܗܕܘܡܐ
ḥamšo (m.)	*vijf*	ܚܡܫܐ
ḥaye (pl.)	*leven*	ܚܝܐ
ḥaylo	*kracht*	ܚܝܠܐ
ḥulmono	*gezondheid*	ܚܘܠܡܢܐ
ḥzoyo	*zien*	ܚܙܝܐ
id̲o, pl. id̲e, id̲oṯe	*hand*	ܐܝܕܐ؛ ܐܝܕܐ، ܐܝܕܬܐ
inaqla	*indien*	ܐܢܩܠܐ
katfo, pl. katfoṯe	*schouder*	ܟܬܦܐ؛ ܟܬܦܬܐ
kayiwo	*ziek*	ܟܝܘܐ
kewe	*ziektes, aandoeningen*	ܟܝܘܐ

këtla	*zij heeft*	ܨܕܠܐ
kmo	*hoeveel*	ܟܡܐ
kobo	*zij geeft*	ܩܒܐ
kodëmxina	*wij slapen*	ܩܕܡܚܝܢܐ
koḥozina	*wij zien*	ܩܚܙܝܢܐ
koḥozitu	*jullie zien*	ܩܚܙܝܬܘ
kolëcsina	*wij kauwen*	ܩܠܨܝܢܐ
kolozam	*het is noodzakelijk*	ܩܠܙܡ
komacbar	*hij brengt naar binnen*	ܩܡܨܒܪ
komalxina	*wij lopen*	ܩܡܠܚܝܢܐ
komaxifi	*vergemakkelijken*	ܩܡܚܝܦܝ
komcawni	*zij laten zien*	ܩܡܨܘܢܝ
komdabar	*hij stuurt, controleert*	ܩܡܕܒܪ
komëjġal	*hij spreekt*	ܩܡܝܓܠ
komëjġolina	*wij spreken*	ܩܡܝܓܠܝܢܐ
komëjġolo	*zij spreekt*	ܩܡܝܓܠܐ
komifalaġ	*het wordt opgedeeld*	ܩܡܝܦܠܓ
komkamli	*zij vervullen*	ܩܡܩܡܠܝ
komkase	*hij bedekt*	ܩܡܩܣܐ
konëqḥina	*wij ruiken*	ܩܢܝܩܚܝܢܐ
konëṭri	*zij beschermen*	ܩܢܝܛܪܝ
konoṭar	*hij beschermt*	ܩܢܛܪ
koqaymina	*wij staan op*	ܩܩܝܡܝܢܐ
korëhṭina	*wij rennen*	ܩܪܝܗܛܝܢܐ
korohaṭ	*hij rent*	ܩܪܗܛ
kosawco	*zij raakt verzadigd*	ܩܣܘܨܐ
kosaymo	*zij maakt, doet*	ܩܣܝܡܐ
košëmcina	*wij horen*	ܩܫܝܡܨܝܢܐ

košotina	*wij drinken*	ܟܘܫܬܝܢܐ
koṭëcmina	*wij proeven*	ܟܘܛܝܨܡܝܢܐ
koṯën	*zij komen*	ܟܘܬܝܢ
koṭorën	*zij laten*	ܟܘܛܘܪܝܢ
koyaw	*(dat) het pijn doet*	ܟܘܝܐܘ
koyoraw	*hij groeit*	ܟܘܝܘܪܐܘ
kuxlina	*wij eten*	ܟܘܟܠܝܢܐ
laltaḥ	*onder, beneden*	ܠܐܠܬܐܚ
larwal	*buiten*	ܠܐܪܘܐܠ
lawġël	*binnen*	ܠܐܘܓܝܠ
layt	*er is niet, geen*	ܠܝܬ
lišono	*taal, tong*	ܠܝܫܢܐ
lo mëjġolat	*niet praten*	ܠܐ ܡܝܓܘܠܐܬ
lwošo	*kleding*	ܠܘܫܐ
mar	*zeg het maar (gebiedende wijs)*	ܡܪ
medone (pl.)	*dingen*	ܡܕܘܢܐ
mëmloyo	*(dat) het vol wordt*	ܡܝܡܠܘܝܐ
mitakiwi	*(dat) ze niet aangetast worden*	ܡܝܬܐܟܝܘܝ
moro	*eigen*	ܡܘܪܐ
muḥo	*hersenen*	ܡܘܚܐ
muklo	*eten*	ܡܘܟܠܐ
nafše	*hij (zich) zelf*	ܢܦܫܗ
nḥiro	*neus*	ܢܚܝܪܐ
nošo	*mens*	ܢܘܫܐ
nqoḥo	*ruiken*	ܢܩܘܚܐ
qḏolo	*hals, nek*	ܩܕܘܠܐ
qoyaṯ	*(dat) het aanstoot*	ܩܘܝܬ
raġlo, pl. raġle, raġloṯe	*voet, been*	ܪܓܠܐ؛ ܪܓܠܐ، ܪܓܠܘܬܐ

rakiwo yo	*hij bestaat uit*	ܪܟܝܘܐ ܝܘ
rakuto yo	*zij bestaat uit*	ܪܟܘܬܐ ܝܘ
rëġše (pl.)	*zintuigen, gevoelens*	ܪܝܫܐ
rëġše du nošo	*de menselijke zintuigen*	ܪܝܫܐ ܕܢܘܫܐ
rišo	*hoofd*	ܪܝܫܐ
sacro	*haren*	ܣܥܪܐ
šoqo, pl. šoqe	*onderbeen*	ܫܘܩܐ؛ ܫܘܩܐ
skale (v.)	*skelet, geraamte*	ܣܟܠܐ (ܐܝܐ)
ṣadro	*borst*	ܨܕܪܐ
ṣawco, pl. ṣawcoṯe	*vinger*	ܨܒܥܐ؛ ܨܒܥܬܐ
šabṯo	*week*	ܫܒܬܐ
šëkël	*soort*	ܫܟܠ
šmoco	*horen*	ܫܡܥܐ
štoyo	*drinken*	ܫܬܝܐ
šurone (pl.)	*wanden, muren*	ܫܘܪܢܐ
šušefo (v.)	*doek*	ܫܘܫܦܐ (ܐܝܐ)
tarte kore	*twee keer*	ܬܪܬܝܢ ܙܒܢܐ
ṭafroṯe (pl.)	*nagels*	ܛܦܪܘܬܐ
ṭcomo	*proef*	ܛܥܡܐ
ucdo	*nu*	ܐܝܟܕܐ
wariḏe (pl.)	*spieren*	ܘܪܝܕܐ
wolitto	*taak, functie*	ܘܠܝܬܐ
zcuro	*jongen, klein*	ܙܥܘܪܐ
zcurto	*meisje, kleintje*	ܙܥܘܪܬܐ

HËRGO

8

De tijd

ܐܝܟܐ ܙܒܢܐ

U zabno

In deze les leren we

- *omgaan met de klok en de tijden.*
- *tellen.*
- *omgaan met onze vrije tijd.*

ܐܝ ܟܝܢܐ ܙܒܢܐ ܕܠܐ ܡܬܚܫܒܢܢ ܠܗ.

ܟܕ ܐܝܬܝܠܢ ܟܪܝܢܐ ܕܒܝܬܐ ܕܝܠܢ ܒܗ ܡܝܬܐ ܕܐܝܟ ܡܢܐ ܕܐܝܬ ܠܢ ܡܙܒܢܐ.

ܡܬܚܫܒܢܢ ܥܡܐ ܕܝܢܐ ܕܠܐ.

ܐܝܟ ܐܢܐ ܕܚܠܡܐ ܠܗ، ܠܐ ܟܡܝܢ ܒܟܘܪ.

ܒܟܝܠ ܒܥܕܢܐ ܐܝ ܡܬܚܫܒܢܢ ܐܝ ܟܝܢܐ ܕܚܡܪܐ، ܟܡܬܚܫܒܢܢ ܥܡܐ ܕܝܢܐ ܕܝܬܝܠܢ ܒܗ ܡܝܬܐ.

I Saro w i Šmuni jirane ne.	*Saro en Šmuni zijn buren.*
Me zabno l zabno konëfqi cam ḥḏoḏe li šuqo, lu sḥoyo aw l mede ḥreno.	*Van tijd tot tijd gaan ze samen naar de stad, zwemmen of iets anders doen.*
Ramḥël yawme dë cruto yo.	*Morgen is het vrijdag.*
At tarte baṭile ne, lo kolozam d cawdi.	*Beiden hebben vrij, zij hoeven niet te werken.*
Lašan d mašafci u yawmatte u xalyo basimo, kosaymi wacdo cam ḥḏoḏe d ëzzën lu sḥoyo.	*Om te genieten van hun vrije dag, spreken ze af om te gaan zwemmen.*

8.1 Een zwemexcursie

ܬܪܬܝܢ ܕܫܒܬܐ

ܫܠܝܐ: ܡܢܘܢ، ܡܐ ܕܥܒܕܝܢ ܒܫܒܬܐ؟ ܘܐܙܠܝܢ ܠܡܐܪܝ ܕܫܒܬܐ.

ܡܪܝܡ: ܐܝܢ ܒܝܘܡܐ ܡܢ. ܟܠܗܘܢ ܫܪܝܐ ܠܡܢܘܚܐ.

ܡܪܝܡ: ܘܡܢܘ ܐܝܬܘܗܝ ܡܐ؟

ܫܠܝܐ: ܘܡܢܘ ܐܝܬܘܗܝ ܡܐ. ܒܝܘܡܐ ܬܪܝܢܬܐ ܕܫܒܬܐ (25) ܒܫܒܛܐ.

ܡܪܝܡ: ܘܡܢܘ ܫܪܝܐ ܠܡܐܪܝ؟

ܫܠܝܐ: ܠܡܐܪܝ ܡܢ ܫܘܩܐ ܕܡܐ ܐܝܬܘܗܝ ܡܐ؟

ܡܪܝܡ: ܐܝ، ܐܝܬܘܗܝ ܡܐ. ܡܐ ܕܥܒܕܝܢ ܒܫܒܬܐ ܘܡܐ ܕܥܒܕܝܢ ܐܚܪܬܐ؟

ܫܠܝܐ: ܡܢܢ ܒܫܒܬܐ، ܡܢ ܡܬܬܚܢܢܐ، ܡܢ ܡܠܝܢܐ ܫܘܩܐ ܘܡܬܚܢܢ ܟܠ ܡܕܝܢܬܐ ܐܚܪܬܐ ܕܫܒܬܐ ܡܢ ܡܬܚܢܢ. ܘܡܢ ܡܢ ܡܬܚܢܢ ܘܡܬܚܢܢ.

ܡܪܝܡ: ܡܬܚܢܢ. ܠܡܐܪܝ ܕܡܐ ܐܝܬܘܗܝ ܘܡܬܚܢܢ؟

ܫܠܝܐ: ܟܠ ܡܕܝܢܬܐ ܐܝܬܘܗܝ، ܐܝܬܘܗܝ ܘܫܘܩܐ. ܟܠܗܘܢ ܡܬܝܠܝܢ ܡܢ ܬܪܬܝܢ، ܡܬܝܐ ܘܐ ܐܝܬ ܠܗ ܟܠܝܠܐ ܡܢ ܡܘܡܐ.

ܣܪܘܢ: ܠܡܢܘ ܕܥܒܕ ܬܪܝܢ. ܟܕ ܢܐܬܐ.
ܫܡܘܢ: ܐܝܟܘܠܐ ܟܪܝܫܬܐ ܢܐ ܐܝܟ ܫܘܝܢܐ؟ ܐܢܐ ܥܒܕܬܐ ܫܘܝܐ ܫܢܝ.
ܣܪܘܢ: ܫܡܬܐ، ܐܝܬܝܐ ܐܝ ܐܝܟܡ ܟܠܗܘ ܕܥܒܕܐ ܐܝ ܫܘܝܐ ܚܝܫܐ، ܟܐ ܐܝܬܐ.
ܫܡܘܢ: ܫܦܝܪܐ، ܢܐ ܚܝܫܐ، ܣܘܢ ܐܝܟܪܝܫܬܐ.
ܣܪܘܢ: ܐܝ ܚܝܫܐ.

Mazlo lu sḥoyo

Saro: Šmuni, mën gëd saymat ramḥël? D ëbcat kiban ëzzan lu sḥoyo.	***Saro*** *: Šmuni, wat ga jij morgen doen? Als je wilt, kunnen we gaan zwemmen.*
Šmuni: Ašër rënyo ṭawwo yo. Latli mede lë syomo.	***Šmuni****: Dat is een goed idee. Ik heb niets te doen.*
Šmuni: I hawa aydarbo yo?	***Šmuni****: Hoe is het weer?*
Saro: I hawa ṭawto yo. Gëd huyo ḥamšo w cësri (25) darġe.	***Saro****: Het weer is goed. Het zal 25 graden worden.*
Šmuni: I saca bak kmo këbcat ëzzan?	***Šmuni****: Hoe laat wil jij dat wij gaan?*
Saro: Kiban ḥeloyo ëzzan. Bac csar ṭawwo yo?	***Saro****: We kunnen vroeg gaan. Is tien uur goed?*
Šmuni: E, ṭawwo yo. Mën gëd saymina u yawmo kule tamo?	***Šmuni****: Ja, dat is goed. Wat gaan we daar de hele dag doen?*
Saro: Gëd soḥina, gëd mšamsina, gëd šotina qaḥwa w falge d yawmo laf i saca tracsar w falge gëd macrina. Hawxa gëd šofac u yawmayḏan.	***Saro****: We gaan zwemmen , zonnebaden, koffie drinken en tussen de middag rond 12:30 uur gaan we lunchen. Dus zo gaat onze dag voorbij.*
Šmuni: Šafiro. Bak kmo këbcat ducrina?	***Šmuni****: Prachtig. Hoe laat wil jij dat wij terug komen?*

Saro: Laf i saca arbac, arbac w falge. Kolozam mḥaḏrono i ḥšamto, miḏe du Aday baš šeṯ koṯe mu cwodo.	***Saro**: Rond vier uur, half vijf. Ik moet het avondeten voorbereiden, omdat Aday om zes uur van zijn werk komt.*
Šmuni: Ṭrowe xud këbcat. Layt qëṭro.	***Šmuni**: Ok , zoals je wilt. Geen probleem.*
Saro: Adyawma caṣriye mën gëd saymitu? Toxu šotina qaḥwa sidan.	***Saro**: Wat gaan jullie vanavond doen? Kom bij ons koffie drinken.*
Šmuni: Ḥozina, iḏa u Afrem latle wacde aw mede lë syomo, gëd oṯina.	***Šmuni**: Eens kijken, als Afrem geen afspraken heeft of iets anders te doen heeft, komen we.*
Saro: Šafiro, fëš bë šlomo, hul adcaṣriye.	***Saro**: Goed, tot vanavond.*
Šmuni: Zax bë šlomo.	***Šmuni**: Tot vanavond.*

D 8.1 Lees de tekst van dit hoofdstuk nogmaals grondig door!

8.2 Grammatica 8

a) Het werkwoord: de verleden tijd

In de verleden tijd is het belangrijk om onderscheid te maken tussen overgankelijke en onovergankelijke werkwoorden. Overgankelijke werkwoorden zijn werkwoorden die een lijdend voorwerp kunnen hebben zoals *goraš / gurš- (grëš-)* (ܓܪܫ) ܓܪܘܫ:ܓܪܝܫ "iets trekken". Onovergankelijke werkwoorden hebben geen lijdend voorwerp, zoals *domax / dëmx- (damëx-)* (ܕܡܚ) ܕܡܚ :ܕܡܝܚ) "slapen".

De basis van de verleden tijd (eenvoudige verleden tijd) heeft bij overgankelijke werkwoorden slechts één vorm, bijvoorbeeld *grëš* -ܓܪܫ „trekken“. Onovergankelijke werkwoorden hebben twee vormen, *damëx- / damix* -ܕܡܝܚ : ܕܡܚ : "slapen".

1. Overgankelijke werkwoorden

Bij overgankelijke werkwoorden worden voor de bepaling van de personen, de volgende achtervoegsels aan de basis *grëš-* ܓܪܝܫ toegevoegd.

Enkelvoud			Meervoud	
3e p. (m.)	*-le*	-ܠܗ	*-Ke*	ـܟܗ
3e p. (v.)	*-la*	-ܠܗ		
2e p. (m.)	*-lux*	-ܠܟܘܢ	*-xu*	ـܟܘ
2e p. (v.)	*-lax*	-ܠܟܝ		
1e p.	*-li*	-ܠܝ	*-lan*	ـܠܢ

De 3e persoon meervoud houdt in dat de laatste medeklinker van de stam verdubbeld wordt en dat er een *–e* aan wordt toegevoegd. Zodoende staat /K/ hier symbool voor elke willekeurige medeklinker. In het geval van *grëš-* ܓܪܝܫ wordt de 3e persoon meervoudsvorm *grëšše* ܓܪܝܫܫܐ "zij trokken".

In tegenstelling tot bij de tegenwoordige en de toekomende tijd, wordt er bij overgankelijke werkwoorden in de verleden tijd niet in de eerste, maar in de tweede en derde persoon enkelvoud onderscheid gemaakt tussen de mannelijke en vrouwelijke vorm.

De vervoeging van de verleden tijd van overgankelijke werkwoorden ziet er als volgt uit:

Enkelvoud	3. P. (m.)	***grëšle***	hij trok	ܓܪܝܫܠܗ
	3. P. (v.)	***grëšla***	zij trok	ܓܪܝܫܠܗ
	2. P. (m.)	***grëšlux***	jij trok	ܓܪܝܫܠܟܘܢ
	2. P. (v.)	***grëšlax***	jij trok	ܓܪܝܫܠܟܝ
	1. P.	***grëšli***	ik trok	ܓܪܝܫܠܝ
Meervoud	3. P.	***grëšše***	zij trokken	ܓܪܝܫܫܐ
	2. P.	***grëšxu***	jullie trokken	ܓܪܝܫܟܘ
	1. P.	***grëšlan***	zij trokken	ܓܪܝܫܠܢ

Voorbeelden voor de verleden tijd van overgankelijke werkwoorden:

*Saro **zwënla** čanṭa*	Saro heeft een tas gekocht	ܣܪܐ ܙܘܢܠܐ ܨܢܛܐ
*hënne **nqëlle** lu bayto ḥaṯo*	zij zijn naar het nieuwe huis verhuisd	ܗܝܢܐ ܢܩܠܠܐ ܠܘ ܒܝܬܐ ܚܕܬܐ
šrëḥle** u mede dë **ršëmle	hij heeft uitgelegd wat hij heeft getekend	ܫܪܝܚܠܐ ܘܡܕܐ ܕܝ ܪܫܡܠܐ
*u aršitakt **ršëmle** plan*	de architect heeft een plattegrond getekend	ܘܐ ܐܪܫܝܬܐܟܬ ܪܫܡܠܐ ܦܠܢ
*u Aday **ftëḥle** rastorant*	Aday heeft een restaurant ge-opend	ܘܐ ܐܕܝ ܦܬܚܠܐ ܪܐܣܛܘܪܢܬ

2. Onovergankelijke werkwoorden

Bij onovergankelijke werkwoorden worden voor de bepaling van de persoon in enkelvoud en meervoud, de volgende achtervoegsels aan de basis *damëx-* ܕܡܝܚܝ/*damix-* ܕܡܝܚ toegevoegd.

	Enkelvoud		Meervoud	
3e p. (m.)	--	ـ	*-i*	ـܝ
3e p. (v.)	*-o*	ـܐ		
2e p.	*-at*	ـܬܘ	*-itu*	ـܝܬܘ
1e p. (m.)	*-no*	ـܢ		
1e p. (v.)	*-ono*	ـܢܐ	*-ina*	ـܝܢܐ

Deze achtervoegsels corresponderen met die uit de tegenwoordige tijd (zie Grammatica 7a). Derhalve wordt hier, net als in de tegenwoordige tijd, alleen in de eerste en derde persoon enkelvoud onderscheid gemaakt tussen de mannelijke en vrouwelijke vorm.

In verband met de achtervoegsels van de onovergankelijke werkwoorden vervormt de verleden tijd bij bijvoorbeeld *damëx* ܕܲܡܶܟܺ /*damix-* ܕܲܡܺܝܟܺ „slapen“ tot het volgende:

Enkelvoud	3e p. (m.)	*damëx*	hij sliep	ܕܲܡܶܟܺ
	3e p. (v.)	*damix**o***	zij sliep	ܕܲܡܺܝܟܳܐ
	2e p.	*damix**at***	jij sliep	ܕܲܡܺܝܟܰܬ
	1e p. (v.)	*damëx**no***	ik sliep	ܕܲܡܶܟܢܳܐ
	1e p. (m.)	*damix**ono***	ik sliep	ܕܲܡܺܝܟܳܢܳܐ
Meervoud	3e p.	*damix**i***	zij sliepen	ܕܲܡܺܝܟܺܝ
	2e p.	*damix**itu***	jullie sliepen	ܕܲܡܺܝܟܺܝܬܽܘ
	1e p.	*damix**ina***	wij sliepen	ܕܲܡܺܝܟܺܝܢܳܐ

Voorbeelden voor de verleden tijd bij onovergankelijke werkwoorden:

***šafëc** mëdde d šato*	Er is een periode van een jaar verstreken	ܫܰܦܶܨ ܡܶܕܕܶܐ ܕܰܫܳܬܳܐ
***šamici** i tašciṯo*	Zij hebben het verhaal gehoord	ܫܰܡܺܝܨܺܝ ܐܺܝ ܬܰܫܨܺܝܬܳܐ
*ayko **yalifat** Holandoyo?*	Waar heb jij Nederlands geleerd?	ܐܰܝܟܳܐ ܝܰܠܺܝܦܰܬ ܗܳܠܰܢܕܳܝܳܐ؟
***qadër** maxlaṣ ruḥe*	Hij heeft zich kunnen redden	ܩܰܕܶܪ ܡܰܚܠܰܨ ܪܽܘܚܶܗ
*aḥna **yalifina** u lišono*	Wij hebben de taal geleerd	ܐܰܢܰܚܢܰܢ ܝܰܠܺܝܦܺܝܢܰܢ ܘ ܠܺܫܳܢܳܐ

b) De getallen

De telwoorden voor de primaire getallen en de rangtelwoorden in dit hoofdstuk worden in de paragraaf “getallen – Bnoyo ܚܢܝܐ” behandeld. Het is van belang om rekening te houden met het feit dat de primaire getallen en de rangtelwoorden van 1-10 elk een vrouwelijke en een mannelijke vorm hebben. De vrouwelijke vorm staat voor een vrouwelijk zelfstandig naamwoord en de mannelijke voor een mannelijk zelfstandig naamwoord. Vanaf twee staat het getelde altijd in het meervoud:

1. Primaire getallen:

Vrouwelijk			Mannelijk		
ḥḏo aṯto	één vrouw	ܚܕܐ ܐܬܬܐ	*ḥa gawro*	één man	ܚܰܕ ܓܰܒܪܳܐ
tarte niše	twee vrouwen	ܬܪܬܝܢ ܢܫܶܐ	*tre gawre*	twee mannen	ܬܪܶܝܢ ܓܰܒܪܶܐ
tlëṯ niše	drie vrouwen	ܬܠܬ ܢܫܶܐ	*tloṯo gawre*	drie mannen	ܬܠܬܳܐ ܓܰܒܪܶܐ

De getallenreeks 21-29, 31-39, 41-49 etc. wordt, net als in het Nederlands, gevormd door één + en + tiental: *ḥa w cësri* ܚܰܕ ܘܥܶܣܪܝܢ „één-en-twintig“. Daarom wordt er bij deze getallen onderscheid gemaakt tussen mannelijke en vrouwelijke vormen al naar gelang het geslacht van hetgeen wordt geteld.

2. Rangtelwoorden:

Bij de rangtelwoorden, eerste / tweede etc., kent het Surayt alleen een algemene reeks met *d* ܕ+ *lidwoord* (zie Grammatica 3a) voor alle getallen en een beperkte reeks voor de getallen 1-10. Beide rijen staan hieronder.

8.3 Het tellen

Bnoyo	ܚܢܘܝܐ

1. Primaire getallen

1 – 10	Mannelijk	Vrouwelijk
1	ܚܰܕ	ܚܕܐ
	ḥa	ḥdo
2	ܬܪܹܝܢ	ܬܪܬܹܝܢ
	tre	tarte
3	ܬܠܬܐ	ܬܠܬܝܬ
	tloto	tlëṯ
4	ܐܪܒܥܐ	ܐܪܒܥܝܬ
	arbco	arbac
5	ܚܡܫܐ	ܚܡܫܝܬ
	ḥamšo	ḥammëš
6	ܫܬܐ	ܫܝܬ
	ëšto	šeṯ
7	ܫܒܥܐ	ܫܒܥܝܬ
	šawco	šwac
8	ܬܡܢܝܐ	ܬܡܢܝܬ
	tmanyo	tmone
9	ܬܫܥܐ	ܬܫܥܝܬ
	tëšco	tšac
10	ܥܣܪܐ	ܥܣܪܝܬ
	casro	csar

2. Rangtelwoorden

1 – 10	Mannelijk	Vrouwelijk
eerste	ܩܰܡܳܝܳܐ : ܕܽܗܳ	ܩܰܡܳܝܬܳܐ : ܕܺܝ ܗܕܳܐ
	qamoyo / du ḥa	qamayto / di ḥd̲o
tweede	ܬܪܰܝܳܢܳܐ : ܕܰܬ ܬܪܶܐ	ܬܪܰܝܳܢܺܝܬܳܐ : ܕܰܬ ܬܰܪܬܶܐ
	trayono / dat tre	trayoni̲to / dat tarte
derde	ܬܠܺܝܬܳܝܳܐ : ܕܰܬ ܬܠܳܬܳܐ	ܬܠܺܝܬܰܝܬܳܐ : ܕܰܬ ܬܠܺܝܬ
	tli̲toyo / dat tlo̲to	tli̲tayto / dat tlë̲t
vierde	ܪܒܺܝܟܳܝܳܐ : ܕܰܪܒܳܟܳܐ	ܪܒܺܝܟܰܝܬܳܐ : ܕܰܪܒܰܟܰܬ
	rbicoyo / dan arbco	rbicayto / dan arbac
vijfde	ܚܡܺܝܫܳܝܳܐ : ܕܰܚ ܚܰܡܫܳܐ	ܚܡܺܝܫܰܝܬܳܐ : ܕܰܚ ܚܰܡܡܶܫ
	ḥmišoyo / daḥ ḥamšo	ḥmišayto / daḥ ḥammëš
zesde	ܫܬܺܝܬܳܝܳܐ : ܕܶܢ ܫܬܳܐ	ܫܬܺܝܬܰܝܬܳܐ : ܕܰܫ ܫܶܬ
	štit̲oyo / dan ešto	štit̲ayto / daš šet̲
zevende	ܫܒܺܝܟܳܝܳܐ : ܕܰܫ ܫܰܘܟܳܐ	ܫܒܺܝܟܰܝܬܳܐ : ܕܰܫ ܫܰܘܰܟ
	šbicoyo / daš šawco	šbicayto / daš šwac
achtste	ܬܡܺܝܢܳܝܳܐ : ܕܰܬ ܬܡܳܢܳܐ	ܬܡܺܝܢܰܝܬܳܐ : ܕܰܬ ܬܡܳܢܶ
	tminoyo / dat tmanyo	tminayto / dat tmone
negende	ܬܫܺܝܨܳܝܳܐ : ܕܰܬ ܨܶܫܳ	ܬܫܺܝܨܰܝܬܳܐ : ܕܰܬ ܬܰܫܰܨ
	tšicoyo / dat tëšco	tšicayto / dat tšac
tiende	ܨܺܝܪܳܝܳܐ : ܕܰܨ ܩܰܣܪܳܐ	ܨܺܝܪܰܝܬܳܐ : ܕܰܨ ܩܰܣܪ
	csiroyo / dac casro	csirayto / dac csar

3. Primaire getallen vanaf 11

11	ܚܕܥܣܪ ḥḏacsar	40	ܐܪܒܥܝ arbci
12	ܬܪܥܣܪ tracsar	50	ܚܡܫܝ ḥamši
13	ܬܠܬܥܣܪ tloṯacsar	60	ܐܫܬܝ ëšti
14	ܐܪܒܥܣܪ arbacsar	70	ܫܒܥܝ šawci
15	ܚܡܫܥܣܪ ḥamšacsar	80	ܬܡܢܝ tmoni
16	ܐܫܬܥܣܪ ëštacsar	90	ܬܫܥܝ tëšci
17	ܫܒܥܣܪ šwacsar	100	ܡܐ mo
18	ܬܡܢܥܣܪ tmonacsar	200	ܡܬܐ maṯe
19	ܬܫܥܣܪ tšacsar	300	ܬܠܬܡܐ tlëṯmo
20	ܩܝܣܪܝ cësri	1000	ܐܠܦܐ alfo
30	ܬܠܬܝ tleṯi	1000000	ܡܝܠܝܘܢ mëlyun

4. Rangtelwoorden vanaf 11

11	ܕܰܗܰ ܗܕܳܟܰܪ daḥ ḥdacsar *elfde*	40	ܕܰܢ ܐܪܒܝ dan arbci *veertigste*
12	ܕܰܬ ܬܪܳܟܰܪ dat tracsar *twaalfde*	50	ܕܰܗ ܚܡܫܝ daḥ ḥamši *vijftigste*
13	ܕܰܬ ܬܠܳܬܰܟܰܪ dat tloṯacsar *dertiende*	60	ܕܰܢ ܐܫܬܝ dan ëšti *zestigste*
14	ܕܰܢ ܐܪܒܰܟܰܪ dan arbacsar *veertiende*	70	ܕܰܫ ܫܒܥܝ daš šawci *zeventigste*
15	ܕܰܗ ܚܡܫܰܟܰܪ daḥ ḥamšacsar *vijftiende*	80	ܕܰܬ ܬܡܢܝ dat tmoni *tachtigste*
16	ܕܰܢ ܐܫܬܰܟܰܪ dan ëštacsar *zestiende*	90	ܕܰܬ ܬܫܥܝ dat tëšci *negentigste*
17	ܕܰܫ ܫܒܰܟܰܪ daš šwacsar *zeventiende*	100	ܕܰܡ ܡܐ dam mo *honderdste*
18	ܕܰܬ ܬܡܢܰܟܰܪ dat tmonacsar *achttiende*	200	ܕܰܡ ܡܰܬܶܐ dam maṯe *tweehonderdste*

19	ܕܬܫܥܣܪ	300	ܕܬܠܝܬܡܐ
	dat tšacsar		dat tlëṯmo
	negentiende		*driehonderdste*
20	ܕܟܣܪܝ	1000	ܕܐܠܦܐ
	dac cësri		dan alfo
	twintigste		*duizendste*
30	ܕܬܠܝܬܝ	1000000	ܕܡܠܝܘܢ
	dat tleṯi		du mëlyun
	dertigste		*miljoenste*

8.4 De klok

I šocṯo	ܐܝ ܫܘܥܬܐ

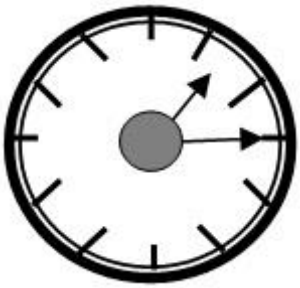

ܐܝ ܫܥܬܐ ܚܕܐ ܘܪܘܟܐ ܝܘ.

I saca ḥḏo w ruco yo.

Het is kwart over één.

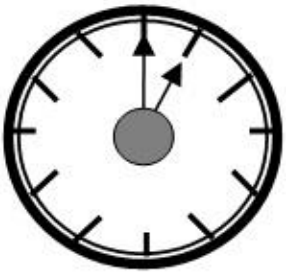

ܐܝ ܫܥܬܐ ܚܕܐ ܝܘ.

I saca ḥḏo yo.

Het is één uur.

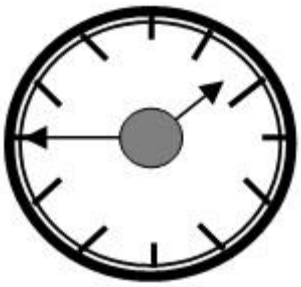

ܐܢ ܫܥܬܐ ܬܪܝܨ ܢܘܩܝܨ ܪܘܟܐ ܝܘ.

I saca tarte noqëṣ ruco yo.

Het is kwart voor twee.

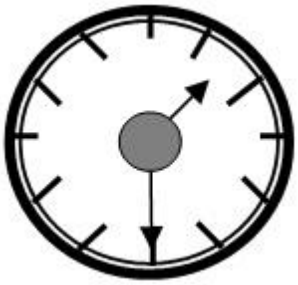

ܐܢ ܫܥܬܐ ܦܠܓܐ ܗܕܘ ܘܦܠܓܐ ܝܘ.

I saca ḥḏo w falge yo.

Het is half twee.

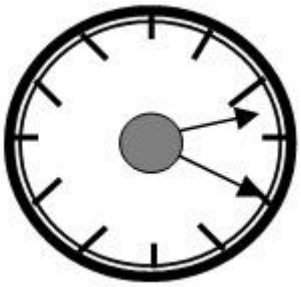

ܐܢ ܫܥܬܐ ܬܪܝܨ ܩܝܣܪܝ ܕܩܩܬ ܝܘ.

I saca tarte w cësri daqqat yo.

Het is tien (minuten) voor half drie.

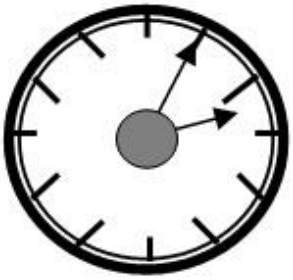

ܐܢ ܫܥܬܐ ܬܪܝܨ ܘܚܡܡܝܫ ܕܩܩܬ ܝܘ.

I saca tarte w ḥammëš daqqat yo.

Het is vijf (minuten) over twee.

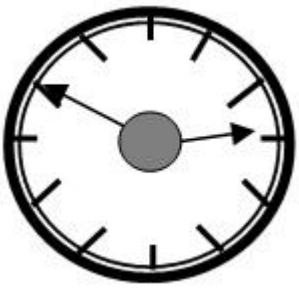

ܐܢ ܫܥܬܐ ܬܠܬ ܢܘܩܝܨ ܩܣܪ ܕܩܩܬ ܝܘ.

I saca tlëṯ noqëṣ csar daqqat yo.

Het is tien (minuten) voor drie.

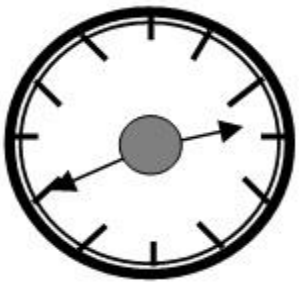

ܐܢ ܫܥܬܐ ܬܠܬ ܢܘܩܝܨ ܩܝܣܪܝ ܕܩܩܬ ܝܘ.

I saca tlëṯ noqëṣ cësri daqqat yo.

Het is tien (minuten) over half drie.

D 8.2 Leer de volgende woorden.

saca / šocṯo	*uur, klok*	ܫܥܬܐ ܕ ܫܥܬܐ
zabno	*tijd*	ܙܒܢܐ
falgo	*half*	ܦܠܓܐ
ruco	*kwartier*	ܪܘܥܐ
daqqa / qaṭënto	*minuut*	ܕܩܩܐ ܕ ܩܛܝܢܬܐ
daqqat / qaṭinoṯe	*minuten*	ܕܩܩܬ ܕ ܩܛܝܢܘܬܐ
ṣaniye / rfofo	*seconde*	ܨܢܝܬܐ ܕ ܪܦܘܦܐ
ṣaniyat / rfofe	*seconden*	ܨܢܝܬ ܕ ܪܦܘܦܐ
noqëṣ	*voor*	ܢܩܝܨ
adyawma	*vandaag*	ܐܕܝܘܡܐ
bnoyo	*tellen*	ܒܢܘܝܐ
raqme	*cijfers, getallen*	ܪܩܡܐ
aṯmël	*gisteren*	ܐܬܡܝܠ
ramḥël	*morgen*	ܪܡܚܝܠ
ṣafro	*morgen, ochtend*	ܨܦܪܐ
falge d yawmo	*middag*	ܦܠܓܗ ܕܝܘܡܐ
caṣriye / ramšo	*avond*	ܨܦܪܝܬܐ ܕ ܪܡܫܐ
lalyo	*nacht*	ܠܠܝܐ
adṣafro	*vanmorgen*	ܐܕܨܦܪܐ
adfalge d yawmo	*vanmiddag*	ܐܕܦܠܓܗ ܕܝܘܡܐ
adcaṣriye	*vanavond*	ܐܕܨܦܪܝܬܐ
adlalyo	*vannacht*	ܐܕܠܠܝܐ

D 8.3 Hoe laat is het?
Antwoord in het Surayt.



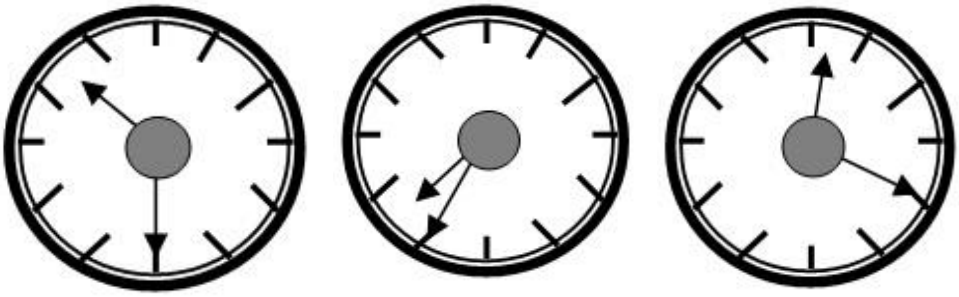

D 8.4 Schrijf de getallen in telwoorden.

10	25
49	66
75	220
350	900
1.100	1.500
2.000	1.000.000

D 8.5 Hoeveel inwoners hebben onderstaande steden? Schrijf volledig op.

Mëḏyaḏ: 80.000		80.000 ܡܕܝܐܕ
Azëx: 27.000		27.000 ܐܙܝܚ
Marde: 85.000		85.000 ܡܪܕܐ
Zaxo: 350.000		350.000 ܙܟܘ
Nṣiwën: 83.000		83.000 ܢܨܝܒܝܢ
Qamëšlo: 390.000		390.000 ܩܡܫܠܐ
Ḥasake: 352.000		352.000 ܚܣܟܐ
Ninwe: 2.900.000		2.900.000 ܢܝܢܘܐ
Urhoy: 526.000		526.000 ܐܘܪܗܝ
Omiḏ: 950.000		950.000 ܐܡܝܕ

D 8.6 Verbind de zinsdelen tot correcte zinnen.

1	Saca šwac		bëṯër me falge d yawmo	1	mšareli bu cwodo.
2	Saca arbac w falge	1	b ṣafro		aṯyono mu cwodo.
3	Saca tmone		yalëf az zabne		kodëmxi an nacime.
4	I Saro		kit		lu Gabriyel.
5	U Gabriyel		zwënla saca		di saca.
6	B Amsterdam		caṣriye		mëlyun d noše.
7	Adyawma azzi		këtwayla		durošo gušmonoyo.
8	Aṯmël i Saro		cam an nacime		li šuqo.

1	ܬܪܝܢ ܫܘܩܐ		ܒܝܬܪ ܡܢ ܦܠܓܐ ܕܝܘܡܐ	1	ܡܫܪܠܝ ܒܘ ܟܘܕܘ.
2	ܬܪܝܢ ܐܪܒܥ ܘܦܠܓܐ	1	ܒܨܦܪܐ		ܐܬܝܢܐ ܡܢ ܟܘܕܘ.
3	ܬܪܝܢ ܬܡܢܐ		ܝܠܦ ܐܙ ܙܒܢܐ		ܟܘܕܡܟܝ ܐܢ ܢܝܩܐ.
4	ܐܝ ܫܪܘ		ܟܝܬ		ܠܘ ܓܒܪܝܐܝܠ.
5	ܘܐ ܓܒܪܝܐܝܠ		ܕܘܫܘܢܠܐ ܬܪܝܢ		ܕܝ ܫܪܘ.
6	ܒܐܡܣܬܪܕܐܡ		ܨܦܪܝܐ		ܒܝܠܝܘܢ ܕܢܘܫܐ.
7	ܐܕܘܪܬܘܢܐ ܙܝܬ		ܩܠܝܠܬܐ		ܕܘܪܘܫܘ ܓܘܡܫܘܢܘ
8	ܐܬܡܝܠ ܐܝ ܫܪܘ		ܟܡ ܐܢ ܢܝܩܐ		ܠܝ ܫܘܩܘ

D 8.7 Vul telkens de correcte letter (g - q – k - ܗ - ܚ) in op de juiste plek.

ra_me	*cijfers, getallen*	ܪܘܡܐ
_amoyo	*eerste*	_ܡܘܝܐ
fal_o	*half*	ܦܠܓ _ ܐ
da___a	*minuut*	ܕ _ _ ܐ
no_ës	*voor*	ܢ _ ܝ
_ursi	*stoel*	_ ܟܘܪܣܝ
fal_o	*deel*	ܦܠܓ _ ܐ
_oso	*glas, beker*	_ ܟܘܣܐ
_lido	*sleutel*	_ ܡܦܬܚܐ
_rito	*dorp*	_ ܪܝܬܐ
_elayto	*kamer*	_ ܥܠܝܬܐ
_ušmo	*lichaam*	_ ܓܫܡܐ
_rayto	*lezen*	_ ܩܪܝܬܐ
_armo	*bot*	_ ܓܪܡܐ
_ayiwo	*ziek*	_ ܚܝܘܐ
_anyo	*stift, pen, potlood*	_ ܩܠܡܐ
_weto	*kaas*	_ ܓܒܝܬܐ
_towo	*boek*	_ ܟܬܒܐ
_iso	*zak, tas*	_ ܟܝܣܐ
_awiro	*gehuwd, getrouwd*	_ ܐܝܪܝܐ

8.5 Cultuur 8

De tijd

Voor de mensen uit het Midden-Oosten had tijd een andere betekenis dan voor de moderne industriële, door tijd gekenmerkte, maatschappij van het Westen. In Turabdin, waar de meerderheid van de bewoners boeren waren, leefden de mensen volgens een seizoen klok welke doorslaggevend was voor het verloop van de arbeidsdag op de boerderijen. De boeren werkten door tot de arbeid volledig klaar was, of dit nou in de landbouw was of bij de veeteelt.

Wanneer er visite kwam, was het ongebruikelijk om de gasten te verkondigen dat men geen tijd had voor hen. Dit werd namelijk als een faux pas beschouwd van de traditionele gastvriendelijkheid.

Een gezegde met betrekking tot tijd luidt: *U zabno b iḏe d Aloho yo* "De tijd is in Gods handen".

8.6 Woordenschat

Luḥo d Mele ܠܘܚܐ ܕܡܠܐ

adcaṣriye	*vanavond*	ܐܕܟܨܪܝܐ
adfalge d yawmo	*vanmiddag*	ܐܕܦܠܓܗ ܕܝܘܡܐ
adlalyo	*vannacht*	ܐܕܠܠܝܐ
adṣafro	*vanmorgen*	ܐܕܨܦܪܐ
adyawma	*vandaag*	ܐܕܝܘܡܐ
at̲mël	*gisteren*	ܐܬܡܝܠ
at̲yono (v.)	*ik ben gekomen*	ܐܬܝܢܐ
azzi	*ik ben geweest*	ܐܙܙܝ
baṭile ne	*zij zijn vrij, zij zijn moe*	ܒܛܝܠܐ ܢܐ
bnoyo	*tellen*	ܒܢܘܝܐ
caṣriye (v.), ramšo	*avond*	ܟܨܪܝܐ (ܐܝܐ): ܪܡܫܐ
daqqa (v.), qaṭënto	*minuut*	ܕܩܩܐ (ܐܝܐ): ܩܛܝܢܬܐ
daqqat / qaṭino̱te	*minuten*	ܕܩܩܐ: ܩܛܝܢܘܬܐ
darġe	*graden, trappen*	ܕܪܓܐ
ducrina	*(dat) wij terugkomen*	ܕܘܟܪܝܢܐ
duroše gušmonoye	*lichamelijke oefeningen*	ܕܘܪܘܫܐ ܓܘܫܡܘܢܝܐ
ëbcat	*(dat) je wilt*	ܐܒܨܐ
ëbcitu	*(dat) jullie willen*	ܐܒܨܝܬܘ
ëzzan	*(dat) wij gaan*	ܐܙܙܢ
falge d yawmo	*middag*	ܦܠܓܗ ܕܝܘܡܐ
falgo	*half*	ܦܠܓܐ
falqo	*deel*	ܦܠܩܐ
garmo	*bot*	ܓܪܡܐ
gawiro	*gehuwd, getrouwd*	ܓܘܝܪܐ
gëd saymat	*je zult maken*	ܓܐ ܣܝܡܬ

gëd howën	*ze zullen worden*	ܓܝܕ ܗܘܝܢ
gušmo	*lichaam*	ܓܘܫܡܐ
gweto	*kaas*	ܓܘܬܐ
hawa	*lucht, het weer*	ܗܘܐ
hul	*tot*	ܗܘܠ
ḥeloyo	*vroeg*	ܚܠܝܐ
ḥšamto	*avondeten, diner*	ܚܫܡܬܐ
iḏa	*als, indien*	ܐܝܕܐ
jirane	*buren*	ܓܝܪܢܐ
kayiwo	*ziek*	ܟܝܘܐ
këbco	*zij wilt*	ܟܝܒܬܐ
këbcat	*jij wilt*	ܟܝܒܬܬ
këtwayla	*zij had*	ܟܝܬܘܝܠܐ
kiban	*wij kunnen*	ܟܝܒܢ
kiso	*zak, tas*	ܟܝܣܐ
kit	*er is*	ܟܝܬ
kodëmxi	*zij slapen*	ܟܘܕܝܡܚܝ
kolozam d	*het is noodzakelijk, het moet*	ܟܘܠܙܡ
konëfqi	*zij gaan uit*	ܟܘܢܦܩܝ
kosaymi	*zij maken*	ܟܘܣܝܡܝ
koso	*glas, beker*	ܟܘܣܐ
kṯowo	*boek*	ܟܬܘܐ
kursi	*stoel*	ܟܘܪܣܝ
laf	*rond, richting*	ܠܦ
lalyo	*nacht*	ܠܠܝܐ
lašan	*zodat, om (te)*	ܠܫܢ
latli	*ik heb geen, niet*	ܠܬܠܝ
lë syomo	*om te doen, maken*	ܠܝܣܝܡܐ

macrina	*(dat) wij lunchen*	ܡܨܪܝܢܐ
mašafci	*(dat) zij door brengen*	ܡܫܦܨܝ
maṣiṯina	*(dat) wij luisteren*	ܡܨܝܬܝܢܐ
mazlo	*naar (toe) gaan*	ܡܙܠܐ
me zabno l zabno	*van tijd tot tijd*	ܡܢ ܙܒܢܐ ܠܙܒܢܐ
mede ḥreno	*iets anders*	ܡܕܝ ܚܪܢܐ
mëlyun	*miljoen*	ܡܝܠܝܘܢ
mḥaḏrono (v.)	*(dat) ik voorbereid*	ܡܚܕܪܢܐ
mšamsina	*(dat) wij zonnebaden*	ܡܫܡܫܝܢܐ
mšareli	*ik ben begonnen*	ܡܫܪܝܠܝ
mwacadde	*zij hebben afgesproken*	ܡܘܥܕܕܘ
noqëṣ	*voor (in verband met tijd)*	ܢܘܩܝܨ
oṯina	*(dat) wij komen*	ܐܬܝܢܐ
qaḥwa (v.)	*koffie*	ܩܗܘܐ (ܐܝܐ)
qanyo	*stift, pen, potlood*	ܩܢܝܐ
qelayto	*kamer*	ܩܠܝܬܐ
qëṭro	*probleem*	ܩܛܪܐ
qliḏo	*sleutel*	ܩܠܝܕܐ
qrayto	*lezen*	ܩܪܝܬܐ
qriṯo	*dorp*	ܩܪܝܬܐ
ramḥël	*morgen*	ܪܡܚܝܠ
raqme	*cijfers, getallen*	ܪܩܡܐ
rënyo	*idee*	ܪܝܢܐ
ruco	*kwartier*	ܪܘܥܐ
saca (v.), šocṯo	*uur, klok*	ܣܥܬܐ (ܐܝܐ): ܫܘܥܬܐ
saymina	*(dat) wij maken*	ܣܝܡܝܢܐ
saymitu	*(dat) jullie maken*	ܣܝܡܝܬܘ
sḥoyo	*zwemmen*	ܣܚܝܐ

sidan	*bij ons*	ܣܝܕܢܐ
soḥina	*(dat) wij zwemmen*	ܣܘܚܝܢܐ
ṣafro	*morgen*	ܨܦܪܐ
ṣaniyat, rfofe	*seconden*	ܨܢܝܝܬ ܘܪܦܘܦܐ
ṣaniye (v.), rfofo	*seconde*	ܨܢܝܝܐ ܘܪܦܘܦܐ
šofac	*(dat) het voorbij is*	ܫܘܦܐ
šotina	*(dat) wij drinken*	ܫܘܬܝܢܐ
tamo	*daar*	ܬܡܐ
toxu	*kom!*	ܬܘܟܘ
u yawmatte	*hun dag*	ܘ ܝܘܡܬܗܘܢ
u yawmaydan	*onze dag*	ܘ ܝܘܡܝܕܢܢ
wacde	*afspraken*	ܘܥܕܐ
wacdo	*afspraak*	ܘܥܕܐ
xalyo	*vrij*	ܚܠܝܐ
zabno	*tijd*	ܙܒܢܐ
zwënla	*zij heeft gekocht*	ܙܘܝܢܠܐ

HËRGO

9

KALENDER

ܣܘܪܓܘܕܐ

Surgoḏo

In deze les leren we

- *de details van de kalender.*
- *de vier jaargetijden.*
- *de namen van de maanden en dagen.*

9.1 Een nieuwe kalender

ܣܕܪܐ ܕܣܘܪܓܘܕܐ

ܗܘ ܣܘܪܓܘܕܐ ܕܐܝܬ ܠܗ ܫܢܝܢ ܐܪܒܥܐ ܕܝܪܚܐ ܕܫܢܬܐ.

ܟܠܗ ܐܝ ܣܘܪܓܘܕܐ ܡܬܩܢܝܢ ܐܢ ܫܢܬܐ، ܐܝܟ ܚܛܐ ܘܐܢ ܫܘܫܢܐ ܘܒ ܝܘܡܐ.

ܐܝܟܢܐ ܕܟܠ ܫܢܬܐ ܡܬܚܕܬ ܚܕܬܐ.
ܥܠ ܐܝܟܢܐ ܡܬܚܕܝܢ ܝܪܚܐ، ܫܒܬܐ ܘܝܘܡܬܐ ܕܫܢܬܐ.
ܡܬܚܕܝܢ ܕܝܢ ܠܢ ܡܘܕܥܢܐ ܕܫܢܬܐ.
ܐܦ ܫܒܬܐ ܘܝܘܡ ܫܪܝܐ، ܘܝܘܡ ܥܠܝܢܐ ܡܬܚܕܝܢ ܥܡܢܐ ܫܦܝܪܐ.
ܐܦ ܥܠܝ ܐܝܟ ܡܬܚܕܝܢ ܡܬܚܕܝܢ ܡܝܘܡܐ (365) ܫܒܬܐ، ܐܦܝܠܘ ܡܬܚܕܝܢ (52) ܫܒܬܐ ܘܐܦܝܠܘ (12) ܝܪܚܐ.
ܕܝ ܥܠܝ ܕܐ ܐܦܝܠܘ ܐܝܟܢܐ ܕܐ ܡܬܚܕܝܢ ܫܢܬܐ.
ܕܝ ܝܪܚܐ ܕܐ ܐܝܟ ܝܪܚܐ ܐܘ ܪܝܚܐ ܫܒܬܐ.
ܕܝ ܝܪܚܐ ܕܐ ܐܦ ܪܝܚܐ ܫܒܬܐ.
ܕܝ ܥܠܝ ܕܐ ܐܦ ܥܠܝ ܫܢܬܐ.
ܕܝ ܫܒܬܐ ܕܐ ܐܦ ܫܒܬܐ ܕܝܢ ܫܢܬܐ.
ܕܝ ܫܢܬܐ ܕܐ ܐܦ ܫܢܬܐ.
ܕܝ ܫܢܬܐ ܕܐ ܐܦ ܫܢܬܐ ܪܒܬܐ.

Surgo̱do ḥa̱to

Bu šuroyo d kul šato konofaq surgo̱do ḥa̱to.	*Aan het begin van elk jaar verschijnt er een nieuwe kalender.*
Cal u surgo̱do komaḥwën ay yarḥe, aš šabe w ay yawme di šato.	*Op de kalender worden de maanden, de weken en de dagen van het jaar weergegeven.*
Cal u surgo̱do kiban ḥozina ay yawme dac ce̱de w dab baṭlone.	*Op de kalender kunnen wij de feestdagen en de vakantiedagen zien.*
Lašan u surgo̱do mëḥze šafiro, komaḥtina ebe ṣërto̱te.	*Om de kalender er mooi uit te laten zien, verwerken wij er ook foto's in.*
Ṣërto̱te d komaliqi lu zabno di šato.	*Foto's die aansluiten bij de tijd van het jaar.*
Ay yawme daḥ ḥušabe, dac ce̱de w dab baṭlone komëḵtowi b gawno semoqo.	*De zondagen, feestdagen en vakantiedagen worden met een rode kleur aangegeven.*

I šato kiba tlëṯmo w ḥamšo w ëšti (365) yawme, tarte w ḥamši (52) šabe w tracsar (12) yarḥe.	*Een jaar bestaat uit driehonderdvijfenzestig (365) dagen, tweeënvijftig (52) weken en twaalf (12) maanden.*
Bi šato kit arbco šuḥlofe. B kul šuḥlofo kit tloṯo yarḥe.	*Een jaar bestaat uit vier jaargetijden. Een jaargetijde bestaat uit drie maanden.*
Bu yarḥo kit tleṯi aw ḥa w tleṯi yawme.	*Een maand heeft dertig of eenendertig dagen.*
Bu yarḥo kit arbac aw ḥammëš šabe.	*Een maand bestaat uit vier of vijf weken.*
Bi šabṯo kit šawco yawme.	*Een week bestaat uit zeven dagen.*
Bu yawmo kit arbac w cësri sacat.	*Een dag bestaat uit vierentwintig uur.*
Bi saca kit ëšti daqqat.	*Een uur bestaat uit zestig minuten.*
Bi daqqa kit ëšti ṣaniyat.	*Een minuut bestaat uit zestig seconden.*

D 9.1 Leer de volgende woorden.

šuroyo	*begin*	ܫܘܪܝܐ
šato	*jaar*	ܫܢܬܐ
kul	*ieder*	ܟܠ
konofaq	*er verschijnt*	ܟܢܦܩ
surgoḏo	*kalender*	ܣܘܪܓܘܕܐ
komaḥwën	*worden weergegeven, laten zien*	ܟܡܚܘܝܝܢ
yarḥe	*maanden*	ܝܪܚܐ
yawme	*dagen*	ܝܘܡܐ
šabe	*weken*	ܫܒܥܐ
ḥozina	*(dat) wij zien*	ܚܙܝܢܐ
ceḏe	*feesten, feestdagen*	ܥܕܐ
baṭlono	*vrije dagen, vakantiedagen*	ܒܛܠܘܢܐ

mëḥze	*(dat) er uit ziet*	ܡܚܙܐ
šafiro	*mooi*	ܫܦܝܪܐ
komaḥtina	*wij voegen, wij verwerken*	ܩܘܡܚܬܝܢܐ
ṣërtoṯe	*foto's*	ܨܝܪܬܘܬܐ
komaliqi	*aansluiten, aanpassen*	ܩܘܡܠܝܩܝ
ḥušabe	*zondagen*	ܚܘܫܒܐ
gawno	*kleur*	ܓܘܢܐ
semoqo	*rood*	ܣܡܘܩܐ
kiba	*zij kan*	ܟܝܒܐ
šuḥlofe	*jaargetijden*	ܫܘܚܠܦܐ
saṯwo	*winter*	ܣܬܘܐ
rabëc	*lente, voorjaar*	ܪܒܝܥ
qayṭo	*zomer*	ܩܝܛܐ
tëšroyoṯe	*herfst*	ܬܫܪܝܘܬܐ

9.2 Grammatica 9

a) „er is“ en „er is niet“

„Er is“ luidt in het Surayt *kit* ܟܝܬ (met lange /*i* ܝ/) respectievelijk *kito* ܟܝܬܐ met dezelfde betekenis:

bu banyo ***kit*** *duš*	In de badkamer is een douche	ܒܘ ܒܢܝܐ ܟܝܬ ܕܘܫ
bi šato ***kit*** *arbco šuḥlofe*	In een jaar zijn vier jaargetijden	ܒܝ ܫܬܐ ܟܝܬ ܐܪܒܥܐ ܫܘܚܠܦܐ
b kul šuḥlofo ***kit*** *tloṯo yarḥe*	In elk jaargetijde zijn drie maanden	ܒܟܘܠ ܫܘܚܠܦܐ ܟܝܬ ܬܠܬܐ ܝܪܚܐ
kito *kṯowe tamo*	Daar zijn boeken	ܟܝܬܐ ܟܬܘܒܐ ܬܡܐ

Aan de andere kant wordt “er is niet” met *layt* ܠܝܬ respectievelijk *layto* ܠܝܬܐ weergegeven:

***layto** mede harke*	Er is hier niets	ܠܝܬܐ ܡܕܝܐ ܗܪܟܐ
***layt** qëṭro*	Er is geen probleem	ܠܝܬ ܩܛܪܐ
*dlo mena **layt** ḥaye*	Zonder haar is er geen leven	ܕܠܐ ܡܢܗ ܠܝܬ ܚܝܐ

b) “hebben” en “niet hebben”

1. “hebben”

Het werkwoord "hebben" wordt gevormd door de basis *këṭ-* ܩܛ in combinatie met de achtervoegsels van de verleden tijd (zie G. 8a.1):

		Enkelvoud			**Meervoud**	
3e p. (m.)	*kët**le***	hij heeft	ܩܛܠܗ	*kët**te***	zij hebben	ܩܛܬܗ
3e p. (v.)	*kët**la***	zij heeft	ܩܛܠܗ			
2e p. (m.)	*kët**lux***	jij/u hebt	ܩܛܠܟ	*kët**xu***	jullie hebben	ܩܛܟܘ
2e p. (v.)	*kët**lax***	jij hebt	ܩܛܠܟ			
1e p.	*kët**li***	ik heb	ܩܛܠܝ	*kët**lan***	wij hebben	ܩܛܠܢ

Voorbeelden:

*kmo yolufe **këtxu** bu sëdro?*	Hoeveel leerlingen hebben jullie in de klas?	ܟܡܐ ܝܘܠܦܐ ܩܛܟܘ ܒܣܕܪܐ؟
*cal d **këtli** ḥawrone Suryoye*	Omdat ik Aramese / Assyrische vrienden heb.	ܟܠ ܕܩܛܠܝ ܚܘܪܘܢܐ ܣܘܪܝܐܐ
***këtle** yolufe Holandoye*	Hij heeft Nederlandse leerlingen.	ܩܛܠܗ ܝܘܠܦܐ ܗܘܠܢܕܝܐ

kmo aḥunone w ḥoṯoṯe ***këtlax****?* (v.)	Hoeveel broers en zussen heb je?	ܟܡܐ ܐܚܘܢܐ ܘܚܘܬܘܬܐ ܟܬܠܟ؟
aš šurone ***këtte*** *aḏne*	De muren hebben oren.	ܐܫ ܫܘܪܘܢܐ ܟܬܠܗ ܐܕܢܐ
u nošo ***këtle*** *ḥamšo rëġše*	De mens heeft vijf zintuigen.	ܘܢܘܫܐ ܟܬܠܗ ܚܡܫܐ ܪܓܫܐ
kul hadomo ***këtle*** *woliṯo*	Ieder lichaamsdeel heeft een functie.	ܟܠ ܗܕܘܡܐ ܟܬܠܗ ܘܠܝܬܐ

2. “niet hebben”

Zo wordt ook „niet hebben“ op deze manier gevormd, echter met behulp van de basis *lat-*:

		Enkelvoud				**Meervoud**	
3e p. (m.)	*lat**le***	hij heeft niet	ܠܬܠܗ	*latte*		zij hebben niet	ܠܬܠܗ
3e p. (v.)	*lat**la***	zij heeft niet	ܠܬܠܗ				
2e p. (m.)	*lat**lux***	jij/u hebt niet	ܠܬܠܟ	*lat**xu***		jullie hebben niet	ܠܬܟܘ
2e p. (v.)	*lat**lax***	jij hebt niet	ܠܬܠܟ				
1e p.	*lat**li***	ik heb niet	ܠܬܠܝ	*lat**lan***		wij hebben niet	ܠܬܠܢ ܀

Voorbeelden:

latte *makinat modern*	Zij hebben geen moderne machines.	ܠܬܠܗ ܡܟܝܢܬܐ ܡܘܕܪܢܐ
latli *mede lë syomo*	Ik heb niets te doen.	ܠܬܠܝ ܡܕܝܥܐ ܠܝܥܒܐ
u Afrem ***latle*** *wacde*	Afrem heeft geen afspraken.	ܘܐܦܪܡ ܠܬܠܗ ܥܕܝܐ

c) “zijn” en “niet zijn”

De basis *kët-* ܟܬ en *lat-* ܠܐܬ met als toevoeging de vormen van het koppelwerkwoord (zie Grammatica 4b), drukken „zijn” en „niet zijn” uit. Deze vormen worden ook vrije koppelwerkwoordsvormen genoemd:

	Enkelvoud		
3e p.	*kët**yo***	hij/zij is	ܟܬܝܐ
2e p.	*kët**hat***	jij bent	ܟܬܗܐ
1e p.	*kët**no***	ik ben	ܟܬܢܐ

3e p.	*lat**yo***	hij/zij is niet	ܠܐܬܝܐ
2e p.	*lat**hat***	jij bent niet	ܠܐܬܗܐ
1e p.	*lat**no***	ik ben niet	ܠܐܬܢܐ

	Meervoud		
3e p.	*kët**ne***	zij zijn	ܟܬܝܢ
2e p.	*kët**hatu***	jullie zijn	ܟܬܗܘܢ
1e p.	*kët**na***	wij zijn	ܟܬܝܢ

3e p.	*lat**ne***	zij zjjn niet	ܠܐܬܝܢ
2e p.	*lat**hatu***	jullie zijn niet	ܠܐܬܗܘܢ
1e p.	*lat**na***	wij zijn niet	ܠܐܬܝܢ

Terwijl *këtyo* ܟܝܬܝܐ voornamelijk in een onafhankelijke positie wordt gebruikt, zoals in:

aḏëc d ***këtne*** *i Saro w u Aday*	Hij wist dat het Saro en Aday waren.	ܐܝܕܥ ܕܟܝܬܢܐ ܐܝ ܣܪܘ ܘܐܝܕܝ
cal d ***këtyo*** *u lišonayḏi*	Omdat het mijn taal is.	ܥܠܠ ܕܟܝܬܝܐ ܐܝ ܠܫܢܝܬܝ
as Suryoye d ***këtne*** *b Holanda*	De Arameeërs/Assyriërs die in Nederland zijn.	ܐܝܬ ܣܘܪܝܐ ܕܟܝܬܢܐ ܒܗܘܠܢܕܐ

Vertegenwoordigd *latyo* ܠܝܬܝܐ normaliter de negatieve vorm van het koppelwerkwoord (Grammatica 4b):

positief koppelwerkwoord

harke ***ne***	Zij zijn hier.	ܗܪܟܐ ܢܐ
ḥaḏire ***hatu***	Jullie zijn bereid/gereed/aanwezig.	ܚܕܝܪܐ ܗܬܘ
bu bayto ***no***	Ik ben thuis.	ܒܘ ܒܝܬܐ ܢܐ
ḥoṯi ***yo***	Zij is mijn zus.	ܚܘܬܝ ܝܐ
nacime ***na***	Wij zijn klein.	ܢܨܝܡܐ ܢܐ

negatief koppelwerkwoord

latne *harke*	Zij zijn niet hier.	ܠܝܬܢܐ ܗܪܟܐ
lathatu *ḥaḏire*	Jullie zijn niet bereid/ gereed/aanwezig.	ܠܝܬܗܬܘ ܚܕܝܪܐ
latno *bu bayto*	Ik ben niet thuis.	ܠܝܬܢܐ ܒܘ ܒܝܬܐ
latyo *ḥoṯi*	Zij is niet mijn zus.	ܠܝܬܝܐ ܚܘܬܝ
latna *nacime*	Wij zijn niet klein.	ܠܝܬܢܐ ܢܨܝܡܐ

9.3 De maanden

Ay yarḥe	ܐܝܪܚܐ

1. konun ḥaroyo 2. ëšwëṭ 3. oḏar	1. ܟܢܘܢ ܚܪܝܐ 2. ܐܝܠܘܠ 3. ܐܘܕܪ
4. nisën 5. iyyar 6. ḥzirën	4. ܢܝܣܢ 5. ܐܝܪ 6. ܚܙܝܪܢ
7. tamëz 8. ṭëbbax 9. ilën	7. ܬܡܘܙ 8. ܛܒܒܬ 9. ܐܠܝܠ
10. tëšrën qamoyo 11. tëšrën ḥaroyo 12. konun qamoyo	10. ܬܫܪܝܢ ܩܡܘܝܐ 11. ܬܫܪܝܢ ܚܪܝܐ 12. ܟܢܘܢ ܩܡܘܝܐ

D 9.2 Leer de namen van de maanden.

D 9.3 Schrijf de juiste maanden onder de jaargetijden.

saṯwo ܣܬܘܐ	rabëc ܪܒܝܥ	qayṭo ܩܝܛܐ	tëšroyoṯe ܬܫܪܝܬܐ

D 9.4 Vul het juiste woord in.

ܫܘܠܦܐ - ܫܘܪܝܐ - ܫܬܐ - ܥܕܐ - ܝܪܚܐ - ܩܘܢ ܗܪܘܝܐ - ܩܝܛܐ - ܪܒܝܥ - ܣܬܘܐ - ܒܛܠܘܢܐ
šuḥlofe – šuroyo – šato – ceḏe – yarḥe – konun ḥaroyo – qayṭo – rabëc – saṯwo – baṭlono

Bu ..... d kul šato konofaq surgoḏo ḥaṯo.	*In het ..... van elk jaar verschijnt er een nieuwe kalender.*	ܒܐ ..... ܘܟܠ ܫܬܐ ܩܢܘܦܐ ܣܪܓܘܕܐ ܚܕܬܐ.
U surgoḏo komaḥwe ay yawme di	*Op de kalender worden de dagen van the ..... weergegeven.*	ܘܐ ܣܪܓܘܕܐ ܕܝܠܢ ܝܘܡܬܐ ܕܝ .....
Ay yawme dac ..... komaḥwën b gawno semoqo.	*De ..... worden met een rode kleur aangegeven.*	ܐܝ ܝܘܡܬܐ ܕܟ ..... ܒܓܘܢܐ ܣܡܘܩܐ.
Bi šato kit arbco ..... w tracsar	*Een jaar bestaat uit vier ..... en twaalf .....*	ܒܫܬܐ ܐܝܬ ܐܪܒܥܐ ..... ܘܬܪܥܣܪ .....
U yarḥo d nisën konofal bu	*De maand april valt in de .....*	ܘܝܪܚܐ ܕܢܝܣܢ ܩܢܘܦܐ ܒܐ .....

U yarḥo d ṭëbbax konofal bu …….	*De maand augustus valt in de ……..*	ܐܝ ܝܪܚܐ ܕܛܒܒܐܟ ܩܘܢܦܐܠ ܒܘ ……
Riša di šato konofal bu yarḥo d ……	*Het begin van het nieuwe jaar valt in de maand ……..*	ܪܝܫܐ ܕܫܢܬܐ ܩܘܢܦܐܠ ܒܘ ܝܪܚܐ ܕ……
U ……. šuḥlofo du maṭro w du talgo yo.	*De ……. is het seizoen van regen en sneeuw.*	ܐܝ …… ܫܘܚܠܦܐ ܕܘ ܡܛܪܐ ܘܕܘ ܛܠܓܐ ܝܘ.
U qayṭo šuḥlofo du ……. yo.	*De zomer is het seizoen van de ……..*	ܐܝ ܩܝܛܐ ܫܘܚܠܦܐ ܕܘ …… ܝܘ.

D 9.5 Lees en beantwoord in het Surayt.

Ema konofaq u surgoḏo ḥaṯo?	*Wanneer verschijnt de nieuwe kalender?*	ܐܝܡܐ ܩܘܢܦܩ ܐܝ ܣܘܪܓܘܕܘ ܚܬܘ؟
Ema yo u yawmo du mawlodayḏux?	*Wanneer ben jij jarig?*	ܐܝܡܐ ܝܘ ܐܝ ܝܘܡܐ ܕܘ ܡܘܠܘܕܝܕܘܟ؟
Kmo ëšne sëmlux?	*Hoe oud ben jij?*	ܟܡܐ ܥܫܢܐ ܣܡܠܘܟ؟
B ayna yarḥo na ucdo?	*In welke maand leven wij nu?*	ܒܐܝܢܐ ܝܪܚܐ ܢܐ ܐܘܨܕܐ؟
Kmo bu yarḥo yo, adyawma?	*Hoeveelste van de maand is het nu?*	ܟܡܐ ܒܘ ܝܪܚܐ ܝܘ ܐܕܝܘܡܐ؟
B ayna šato na ucdo?	*In welk jaar leven wij nu?*	ܒܐܝܢܐ ܫܢܬܐ ܢܐ ܐܘܨܕܐ؟

Ema a̱tat l Holanda?	*Wanneer ben jij naar Nederland gekomen?*	ܐܝܟܡܐ ܐܝܬܬܐ ܠܗܘܠܢܕܐ؟

Kmo šabe këtlux baṭlono bi šato?	*Hoeveel vakantieweken heb jij in het jaar?*	ܟܡܐ ܫܒܬܐ ܟܬܠܘܟܢ ܒܛܠܘܢܐ ܒܫܬܐ؟

D 9.6 Vul het juiste woord in.

ܟܘܡܝܫܬܢܐ - ܟܬܠܝ - ܟܘܢܦܩܢܐ - ܩܙܙܝ - ܟܘܚܝܪܢܐ - ܟܘܟܘܒܕܢܐ - ܟܘܪܘܗܛܢܐ
komëštaceno – këtli – konofaqno – këzzi – koḥoyarno – kocowadno – korohaṭno

Yawme d ḥušabo ..... ṭëbbe.	*Op zondag ..... ik voetbal.*	ܒܝܘܡܐ ܕܚܘܫܒܐ ..... ܐܬܒܐ.
Yawme dë tre ..... li madrašto.	*Op maandag ..... ik naar school.*	ܒܝܘܡܐ ܕܬܪܝܢ ..... ܠܡܕܪܫܬܐ.
Yawme dë tlo̱to ..... hërgo du sḥoyo.	*Op dinsdag ..... ik zwemles.*	ܒܝܘܡܐ ܕܬܠܬܐ ..... ܗܪܓܘ ܕܣܚܝܐ.
Yawme d arbco ..... larwal.	*Op woensdag ..... ik hard.*	ܒܝܘܡܐ ܕܐܪܒܥܐ ..... ܩܫܐ.
Yawme d ḥamšo ..... hul li saca tšac.	*Op donderdag ..... ik tot negen uur.*	ܒܝܘܡܐ ܕܚܡܫܐ ..... ܥܕ ܬܫܥ ܫܥܬܐ.
Yawme dë cruto ..... cal fëlim.	*Op vrijdag ..... ik naar een film.*	ܒܝܘܡܐ ܕܥܪܘܬܐ ..... ܠܬ ܦܝܠܡ.
Yawme d šabṯo ..... li šuqo.	*Op zaterdag ..... ik uit.*	ܒܝܘܡܐ ܕܫܒܬܐ ..... ܠܬ ܫܘܩܐ.

D 9.7 Vertaal naar het Surayt.

Aan het begin van het jaar verschijnt een nieuwe kalender.
Ik ben geboren (hawino, v. hawyono) *in april 1960.*
Ik ben 55 jaar oud.
Vandaag is de 30e van de maand.
Nu zijn we in het jaar 2015.
Op 15 september 1980 kwam ik naar Duitsland.
Ik heb zes vakantieweken in de zomer.

D 9.8 Vul telkens de correcte letter (ṯ - t - ṭ / ܬ - ܛ - ܛܬ) in op de juiste plek.

_awwo	*goed (m.ev.)*	_ܐܘܐ
_loṯo	*drie*	_ܬܠܬܐ
_mone	*acht*	_ܬܡܢܐ
k_owo	*boek*	ܟ_ܘܐ
la_li	*ik heb geen, niet*	ܠܐ_ܠܝ
bë_ër	*daarna*	ܒܝ_ܐܪ
_awdi	*dank je wel*	_ܐܘܕܝ
šab_o	*week*	ܫܒ_ܐ
gan_o	*tuin*	ܓܢ_ܐ

kë_li	*ik heb*	ܟܶـ ܠܺـ
ha_	*jij*	ܗܰـ
ṭëbli_o	*tafel*	ܛܶܒܠܺـ ܐܳـ

9.4 Cultuur 9

De kalender

De Aramese/Assyrische kalender is gebaseerd op het kerkelijk leven. Daarom vindt men in veel kalenders veel data die religieuze feestdagen weergeven ofwel toegewijd zijn aan heiligen. De vastendagen zijn eveneens in de kalender aangegeven. Zoals ook bij andere orthodoxe kerken wordt in de Syrisch Orthodoxe Kerk nog altijd de kalender gebruikt die in 46 v. Chr. door Julius Caesar werd geïntroduceerd, welke elk jaar uit 365 dagen en elke 4 jaar uit 366 dagen bestaat. Historisch gezien baseert de kerkelijke kalender zich ook op voorchristelijke cultuurtradities uit de regio.

Detail uit de Syrische kalender

Het spreekwoord: *ḥa b oḏar bëḥto b qeno* heeft betrekking op de jaarwisseling: „Wanneer Maart begint, ligt in het nest het (eerste) ei“.

9.5 Woordenschat

Luḥo d Mele ܠܘܚܐ ܕܡܠܐ

arbac (v.)	*vier*	ܐܪܒܥ
arbac w cësri	*vierentwintig*	ܐܪܒܥ ܘܥܣܪܝܢ
at̲at	*jij kwam*	ܐܬܬܐ
b ayna	*in welke, welk*	ܒܐܝܢܐ
baṭlono	*vrije dag*	ܒܛܠܘܢܐ
ceḏe	*feesten*	ܥܕܬܐ
daqqa (v.), qaṭënto	*minuut*	ܕܩܩܐ (ܐܝܐ): ܩܛܝܢܬܐ
daqqat (mv.), qaṭinoṯe	*minuten*	ܕܩܩܬ : ܩܛܝܢܘܬܐ
ebe	*in hem*	ܐܒܗ
ema	*wanneer*	ܐܡܐ
ëšne	*jaren*	ܫܢܬܐ
ëšti	*zestig*	ܫܬܝܢ
ëšwëṭ	*februari*	ܫܒܛ
fëlim	*film*	ܦܝܠܡ
gan̲to	*tuin*	ܓܢܬܐ
gawno	*kleur*	ܓܘܢܐ
ḥa w tle̲ti	*éénendertig*	ܚܐ ܘܬܠܬܝܢ
ḥammëš	*vijf*	ܚܡܫ
ḥa̲to (m.ev.)	*nieuw*	ܚܕܬܐ
ḥušabe	*zondagen*	ܚܘܫܒܐ
ḥzirën	*juni*	ܚܙܝܪܢ
ilën	*september*	ܐܝܠܝܢ
iyyar	*mei*	ܐܝܪ
këtli	*ik heb*	ܟܬܠܝ
këtlux	*jij hebt*	ܟܬܠܟ

këzzi	*ik ga*	ܐܙܙܝ
kiba	*zij kan*	ܟܝܒܐ
kiban	*wij kunnen*	ܟܝܒܢ
kocowadno	*ik werk*	ܟܘܨܘܒܕܢܐ
koḥoyarno	*ik kijk*	ܟܘܚܘܝܪܢܐ
koḥozina	*wij zien*	ܟܘܚܘܙܝܢܐ
komaḥtina	*wij zetten*	ܟܘܡܚܬܝܢܐ
komaḥwe	*het ziet er*	ܟܘܡܚܘܝܐ
komaḥwën	*ze zien er*	ܟܘܡܚܘܝܢ
komaliqi	*ze passen, ze sluiten aan*	ܟܘܡܠܝܩܝ
komëkṯowi	*ze worden geschreven*	ܟܘܡܝܟܬܘܝ
komëštaceno	*ik speel*	ܟܘܡܝܫܬܨܝܢܐ
konëflo	*zij valt*	ܟܘܢܝܦܠܐ
konofal	*hij valt*	ܟܘܢܘܦܠ
konofaq	*het komt uit, het verschijnt*	ܟܘܢܘܦܩ
konofaqno	*ik ga uit*	ܟܘܢܘܦܩܢܐ
konun ḥaroyo	*januari*	ܟܘܢܘܢ ܚܪܘܝܐ
konun qamoyo	*december*	ܟܘܢܘܢ ܩܡܘܝܐ
korohaṭno	*ik ren*	ܟܘܪܘܗܬܢܐ
kul	*ieder*	ܟܘܠ
latli	*ik heb geen, niet*	ܠܐܬܠܝ
maṭro	*regen*	ܡܛܪܐ
mawlodayḏax (v.)	*jouw verjaardag*	ܡܘܠܘܕܝܕܟ
mawlodayḏux (m.)	*jouw verjaardag*	ܡܘܠܘܕܝܕܘܟ
mëḥze	*(dat) er uit ziet*	ܡܝܚܙܐ
nisën	*april*	ܢܝܣܢ
ob, ṭëbbax	*augustus*	ܐܒ ܛܝܒܒܐܟ
oḏar	*maart*	ܐܘܕܪ
qayṭo	*zomer*	ܩܝܛܐ

rabëc	*lente, voorjaar*	ܪܒܝܥܐ
riša di šato	*begin van het jaar*	ܪܝܫܐ ܕܝ ܫܢܬܐ
saca (v.), šocṯo	*uur, klok*	ܣܥܬܐ (ܐܝܬܝܐ): ܫܘܥܬܐ
sacat, šoce	*uren, klokken*	ܣܥܬܬܐ : ܫܘܥܬܐ
saṯwo	*winter*	ܣܬܘܐ
semoqo	*rood*	ܣܡܘܩܐ
sḥoyo	*zwemmen*	ܣܚܝܐ
surgoḏo	*kalender*	ܣܘܪܓܘܕܐ
ṣaniyat, rfofe	*seconden*	ܨܢܝܬܬܐ : ܪܦܘܦܐ
ṣaniye (v.), rfofo	*seconde*	ܨܢܝܬܐ (ܐܝܬܝܐ): ܪܦܘܦܐ
ṣërto	*foto*	ܨܝܪܬܐ
ṣërtoṯe	*foto's*	ܨܝܪܬܘܬܐ
šabe	*weken*	ܫܒܥܐ
šafiro (m.ev.)	*mooi*	ܫܦܝܪܐ
šato	*jaar*	ܫܢܬܐ
šawco	*zeven*	ܫܒܥܐ
šuḥlofo	*jaargetijden*	ܫܘܚܠܦܐ
šuroyo	*begin, aanvang*	ܫܘܪܝܐ
talgo	*sneeuw*	ܬܠܓܐ
tamëz	*juli*	ܬܡܝܙ
tarte w ḥamši	*tweeënvijftig*	ܬܪܬܝܢ ܘܚܡܫܝܢ
tëšrën ḥaroyo	*november*	ܬܫܪܝܢ ܚܪܘܝܐ
tëšrën qamoyo	*oktober*	ܬܫܪܝܢ ܩܡܘܝܐ
tëšroyoṯe	*herfst*	ܬܫܪܘܝܘܬܐ
tleṯi	*dertig*	ܬܠܬܝܢ
tracsar	*twaalf*	ܬܪܥܣܪ
ṭëbbe	*bal, voetbal*	ܛܒܒܐ
yarḥe (pl.)	*maanden*	ܝܪܚܐ
yawme (pl.)	*dagen*	ܝܘܡܐ

yawme d arbco	*woensdag*	ܝܘܡܐ ܕܐܪܒܥܐ
yawme d ḥamšo	*donderdag*	ܝܘܡܐ ܕܚܡܫܐ
yawme d ḥušabo	*zondag*	ܝܘܡܐ ܕܚܘܫܒܐ
yawme d šabṯo	*zaterdag*	ܝܘܡܐ ܕܫܒܬܐ
yawme dë cruto	*vrijdag*	ܝܘܡܐ ܕܨܪܘܬܐ
yawme dë tloṯo	*dinsdag*	ܝܘܡܐ ܕܬܠܬܐ
yawme dë tre	*maandag*	ܝܘܡܐ ܕܬܪܝܢ
yawmo d mawlodo	*verjaardag*	ܝܘܡܐ ܕܡܘܠܕܐ
zabno	*tijd*	ܙܒܢܐ

HËRGO

10

ܐ

ETEN

ܐܝ ܡܘܡܠܐ

U muklo

In deze les leren we

- *hoe je levensmiddelen koopt.*
- *de namen van de Aramese/Assyrische gerechten.*
- *de prijzen en de gewichten van voedsel.*
- *hoe je iets bestelt in een restaurant.*

ܗܪܟܐ ܟܘܗܘܙܝܢܐ ܟܡܐ ܡܘܡܠܘܢܐ ܪܝܫܘܝܐ ܕܐܬܘܪܟܒܕܝܢ.

Harke koḥozina kmo muklone rišoye das Suryoye d Ṭurcabdin.

Hier zien we een paar hoofdgerechten van de Arameeërs / Assyriërs uit Turabdin.

ܒܝܪܓܠ ܘܒܨܪܐ	ܫܡܒܘܪܟܬܐ	ܛܠܘܗܐ	ܕܘܩܐ
Bërġël w basro	Šamborakat	Ṭlawḥe	Dawqe
bulgur met vlees	*gevulde gebakjes*	*linzensoep*	*pannenkoeken*

ܩܘܬܠܐ	ܐܦܪܐܟܐ	ܓܒܘܠܐ	ܚܡܨܐ ܩܪܟܘܢܐ
Kutle	Apraxe	Gabula	Ḥëmṣe qarcone
kutle	*gevulde wijnbladeren*	*gabula*	*kikkererwtensoep*

10.1 Boodschappen doen

ܒܘܬܐ ܕܡܙܘܢܐ

ܫܠܝܡܐ: ܐܝܟܘܡܐ ܡܘܡܐ ܕܐܚܝܐ ܠܝ. ܩܘܡܝ ܐܙܝܠ ܒܘܬܐ ܕܡܙܘܢܐ ܕܝ ܡܘܩܒܪ.

ܐܝܘܒ: ܡܘܒܐ ܠܝ، ܐܢܐ ܒܬܠܐ ܟܐ ܐܢܐ ܩܘܡܝ، ܟܡܐ ܕܠܐ ܩܝܡܝܢܐ ܫܝܢܐ.

ܫܠܝܡܐ: ܐܢܬܬܝ ܐܝܟ ܒܬܠܐ ܕܝ ܒܘܬܐ، ܡܝܢܐ ܡܘܡܐ؟

ܐܝܘܒ: ܐܝ، ܐܢܐ، ܟܡܐ ܡܘܡܐ؟

ܫܠܝܡܐ: ܡܘܡܐ ܒܝ ܕܘܬܐ ܕܐܘ ܡܕܝܢܬܐ، ܡܝܢܐ ܕܩܘܡܝ ܟܝ ܡܕܡܟܬܐ ܫܐ ܕܝܢܝ.

ܐܝܘܒ: ܩܢܝܬܐ.

ܫܡܥܘܢ: ܡܟܘܠܐ ܫܠܡܐ.
ܫܠܡܐ: ܬܫܡܥ. ܡܢܘ ܡܟܬܒܐ ܠܟܬܒ؟
ܫܡܥܘܢ: ܐܝ، ܐܘܡܢ، ܟܬܒ، ܡܠܐ ܒܐܬܐ، ܫܠܝܐ ܡܬܩܪܒ (250) ܟܪܝܙܐ ܒܟܬܒܐ ܡܩܪܒܬܐ ܒܡܬܢܐ ܒܟܝܢܐ.
ܫܠܡܐ: ܩܡܝܢ. ܟܝ ܡܢܐ؟
ܫܡܥܘܢ: ܟܡܐ ܡܐ ܠܡܫܩܠ ܒܝܡ ܡܬܩܠ (5) ܡܠܘܬܐ ܐܘ ܟܢܝܠܐ؟
ܫܠܡܐ: ܐܝܡ ܡܬܩܠ (5) ܡܠܘܬܐ ܩܦܝܬܐ ܐܦܟܝܬܐ ܬܐ (7,50).
ܫܡܥܘܢ: ܐܘܡܢ ܟܡܐ ܡܬܩܠ (5) ܡܠܘܬܐ ܡܐܬܐ ܐܦܟܝܬܐ (2,5) ܗܠܝܢ ܒܝܡܝܢ.
ܫܠܡܐ: ܩܡܝܢ. ܩܝܡ ܫܝܢܐ؟
ܫܡܥܘܢ: ܡܪܝܡܐ، ܠܚܡܐ ܐܝ ܠܟܪܬܐ. ܩܝܡ ܗܠܝܢ ܐܝܬܝܢ ܡܠܘܬܐ، ܟܡܐ.
ܫܠܡܐ: ܐܝܟ ܐܝܬܐ؟
ܫܡܥܘܢ: ܐܝ، ܐܘܡ ܟܝܟܬܐ.
ܐܝܘܒ: ܢ ܡܝܢܐ ܟܡ ܫܢܐ.
ܫܠܡܐ: ܡܟܬܒܐ ܟܬܒܝܢ ܡܬܩܠ ܡܬܩܠ (-,55) ܡܐܬ.
ܫܡܥܘܢ: ܩܡܝܢ.
ܫܠܡܐ: ܐܘܡ، ܡܬܩܠ ܟܬܒܝܢ.
ܫܡܥܘܢ ܡܐܝܘܒ: ܬܩܠ ܟܬܒܝܢ.
ܫܡܥܘܢ: ܢ ܡܝܢܐ ܟܡܐܠܐ ܒܐ ܡܟܬܒܬܐ.
ܐܝܘܒ: ܡܟܬܘܡ ܫܒܬܐ ܟܟܬܐ؟
ܫܡܥܘܢ: ܠܐ، ܐܝܬܝܢ ܡܢܐ، ܢܩܐ ܡܫܒܬܐ ܡܢܬܐ ܢܬܝܩܐ.
ܐܝܘܒ: ܐܝ، ܡܪܝܡܐ.
ܫܡܥܘܢ: ܐܝܘܒ، ܐܢܬ ܐܝ ܫܒܬܐ ܒܟܬܘܒܐ. ܐܡܪ ܢ ܟܡ ܫܢܐ.
ܡܬܬܩܢܝܢܐ: ܐܬܐ ܡܐܬܘܟܡ ܡܐ ܡܬܩܠܐ ܡܐܝܬܝܢ ܫܠܝܐ (42,95) ܡܦܩܝܢ ܡܟܬܒܐ.
ܫܡܥܘܢ: ܩܡܝܢ.
ܡܬܬܩܢܝܢܐ: ܐܘܡ، ܢܩܐ ܡܫܒܬܐ.
ܫܡܥܘܢ ܡܐܝܘܒ: ܢܩܐ ܡܫܒܬܐ.

Bu šqolo

Saro: Adyawma yawme d šabṯo yo. Kolozam d ëzzan lu šqolo du waxam.	***Saro**: Vandaag is het zaterdag. We moeten boodschappen gaan doen.*
Aday: Hawxa yo, sëm luḥo be mën kolozam, lašan dlo ṭocina mede.	***Aday**: Dat klopt. Maak een boodschappenlijstje, zodat we niets vergeten.*
Saro: Sëmli i luḥo du šqolo, ḥaḏiro hat?	***Saro:** Ik heb het boodschappenlijstje. Ben je er klaar voor?*
Aday: E, qëm! Layko qamayto?	***Aday**: Ja, sta op! Waar eerst naar toe?*
Saro: Qamayto li dukano das Suryoye, miḏe d kolozam lan muklone me diḏan.	***Saro**: Als eerste naar de Aramese / Assyrische winkel, want we hebben onze eigen voedingsmiddelen nodig.*
Aday: Ṭrowe.	***Aday**: Oké.*
Saro: Šlomo, Matay.	***Saro**: Hallo, Matay.*
Matay: B šayno. Kibi mcawanno lxu?	***Matay**: Hallo. Kan ik jullie helpen?*
Saro: E, hawli, bocu, kilo d tene, maṯe w ḥamši (250) ġrame d luze w šušaye d ḥamro d Mëḏyaḏ.	***Saro**: Ja, geef mij alstublieft een kilo vijgen, tweehonderdenvijftig (250) gram amandelen en een fles wijn uit Midyat.*
Matay: Fquḏ. Mën ḥreno?	***Matay**: Alstublieft. Nog iets anders?*
Saro: Mëqqa yo ṭime daḥ ḥamšo (5) kilowat du bërġël?	***Saro**: Wat kost vijf (5) kilo bulgur?*
Matay: Aḥ ḥamšo (5) kilowat b šawco w falge ne (7,50).	***Matay**: Vijf (5) kilo kost zeven euro vijftig (€7,50).*
Saro: Hawli bocu ḥamšo (5) kilowat w tre w falge (2,5) ste d ḥëmṣe.	***Saro**: Geef mij alstublieft vijf (5) kilo, en ook twee en een half (2,5) kilo kikkererwten.*
Matay: Fquḏ. Fayëš mede?	***Matay**: Alstublieft, nog iets?*

Saro: Šubqono. ṭacyono aṭ ṭlawḥe. Manëk ste arbco kilowat, bocu.	***Saro:*** *Oh sorry. Ik ben de linzen vergeten. Ook daar vier (4) kilo van, alstublieft.*
Matay: Hani wayne?	***Matay****: Dit waren ze?*
Saro: E, tawdi ġalabe.	***Saro****: Ja, dank u.*
Aday: Zan ucdo li qaṣa.	***Aday****: Laten we nu naar de kassa gaan.*
Matay: Kulle kosaymi ḥamšo w ḥamši (€ 55,-) yuro.	***Matay****: Alles samen is vijfenvijftig euro (€ 55,-).*
Saro: Fquḏ.	***Saro****: Alstublieft.*
Matay: Tawdi w yawmo basimo.	***Matay****: Dank u en een prettige dag verder!*
Saro w Aday: Yawmo basimo.	***Saro en Aday****: Prettige dag!*
Saro: Zan ucdo l dukano dah Holandoye.	***Saro****: Laten we nu naar een Nederlandse winkel gaan.*
Aday: Kolozam medone ġalabe?	***Aday****: Hebben we veel dingen nodig?*
Saro: Lo, ëšmo fire, yarqe w medone ḥrene nacime.	***Saro****: Nee, een beetje fruit, groenten en andere kleine artikelen.*
Aday: E, ḥozina.	***Aday****: Oké, we zullen zien.*
Saro: Aday, hano wa u mede d lozamwa. Tux ëzzan li qaṣa.	***Saro****: Aday, dit was alles wat nodig was, Kom, we gaan naar de kassa.*
Mḥašwoniṯo: Tre w arbci yuro w ḥamšo w tëšci santat (€ 42,95) kosaymi, bocu.	***Kassier****: Tweeënveertig euro en vijfennegentig cent (€ 42,95 cent), alstublieft.*
Saro: Fquḏ.	***Saro****: Alstublieft.*
Mḥašwoniṯo: Tawdi, yawmo basimo.	***Kassier****: Dank u, prettige dag!*
Saro w Aday: Yawmo basimo.	***Saro en Aday****: Prettige dag.*

D 10.1 Lees de tekst van deze les hardop en let goed op de correcte uitspraak.

D 10.2 Leer de volgende woorden.

adyawma	*vandaag*	ܐܕܝܘܡܐ
kolozam	*het is nodig*	ܟܘܠܙܡ
waxam	*boodschappen*	ܘܟܡ
sëm	*maak, doe*	ܣܝܡ
ṭocina	*wij vergeten*	ܛܘܨܝܢܐ
sëmli	*ik heb gemaakt*	ܣܝܡܠܝ
ḥaḏiro	*bereid (m.ev.)*	ܚܕܝܪܐ
qëm	*sta op*	ܩܝܡ
layko	*waar naar toe?*	ܠܝܟܘ
qamayto	*eerste*	ܩܡܝܬܐ
dukano	*winkel, zaak*	ܕܘܟܢܐ
muklone	*levensmiddelen*	ܡܘܟܠܘܢܐ
diḏan	*onze, eigen*	ܕܝܕܢ
ṭrowe	*oké*	ܛܪܘܐ
kibi	*ik kan*	ܟܝܒܝ
mcawanno	*ik help*	ܡܨܘܢܢܐ
hawli	*geef mij!*	ܗܒܠܝ
bocu	*alstublieft*	ܒܘܨܘ
kilo	*kilo*	ܩܝܠܐ
tene	*vijgen*	ܬܝܢܐ
maṯe w ḥamši	*tweehonderdenvijftig*	ܡܐܬܐ ܘܚܡܫܝ
ġrame (mv.)	*gram*	ܓܪܡܐ

luze	*amandelen*	ܠܘܙܐ
kilo w falge	*anderhalve kilo*	ܩܝܠܐ ܘܦܠܓܐ
fquḏ	*alstublieft!*	ܦܩܘܕ
mën ḥreno?	*wat nog meer?*	ܡܝܢ ܚܪܢܐ؟
kilowat	*kilo's*	ܩܝܠܘܐܬ
šušaye	*fles*	ܫܘܫܝܐ
ḥamro	*wijn*	ܚܡܪܐ
bërġël	*bulgur*	ܒܪܓܠ
ḥëmṣe	*kikkererwten*	ܚܡܨܐ
fayëš mede?	*is er nog iets?*	ܦܝܫ ܡܕܝܐ؟
šubqono	*sorry*	ܫܘܒܩܘܢܐ
ṭacyono (v.)	*ik ben vergeten*	ܛܥܝܢܐ
ṭlawḥe	*linzen*	ܛܠܘܚܐ
hani wayne?	*dit waren ze?*	ܗܢܝ ܘܝܢܐ؟
zan	*laten we gaan*	ܙܢ
kulle	*allemaal*	ܟܘܠܗ
yawmo basimo	*prettige dag*	ܝܘܡܐ ܒܣܝܡܐ
ucdo	*nu*	ܐܘܕܐ
medone	*dingen, artikelen*	ܡܕܘܢܐ
ëšmo	*weinig*	ܐܫܡܐ
fire	*fruit*	ܦܝܪܐ
yarqe	*groenten*	ܝܪܩܐ
tux (m.)	*kom*	ܬܘܟ
qaṣa	*kassa*	ܩܨܐ
sant, (mv.) santat	*cent*	ܣܢܬ ؛ ܣܢܬܐ

10.2 Grammatica 10

a) De tweede naamval (genitief)

De tweede naamval bestaat uit twee zelfstandige naamwoorden welke verbonden worden door het genitief deel */d/*:

kilo d tene	een kilo vijgen	ܩܠܐ ܕܬܐܢܐ
šušaye d ḥamro	een fles wijn	ܫܘܫܝܐ ܕܚܡܪܐ
koso d bira	een glas bier	ܟܘܣܐ ܕܒܝܪܐ
yawmo d mawlodo	verjaardag	ܝܘܡܐ ܕܡܘܠܕܐ

Wanneer een deel van de verbinding een lidwoord heeft, moet er aan het tweede deel van de verbinding ook één worden toegekend. De tweede naamval kan in het Nederlands vaak met een woordconstructie worden weergegeven:

u šqolo du waxam	De boodschappen doen	ܐܬ ܫܩܘܠܐ ܕܘ ܟܘܚܡ
i luḥo du šqolo	De boodschappenlijst	ܐܝ ܠܘܚܐ ܕܘ ܫܩܘܠܐ
i dukano daj jule	De kledingwinkel , de kledingzaak	ܐܝ ܕܘܟܢܐ ܕܝܠܝ ܝܘܠܐ

Indien het eerste deel een zelfstandig naamwoord is dat een achtervoegsel aanneemt van de beperkte reeks van bezittelijke voornaamwoorden (zie Grammatica 5A, 2), dan kan er in een bepaalde genitiefverbinding een bezittelijk voornaamwoord worden gebruikt. In dit geval wordt alleen het tweede deel van de verbinding voorzien van een lidwoord:

*falg**a** di šato*	de helft van het jaar	ܦܠܓܐ ܕܫܬܐ
*yawm**e** du mawlodo*	de verjaardag	ܝܘܡܐ ܕܡܘܠܕܐ
*ëšm**e** du kalbo*	de naam van de hond	ܐܫܡܐ ܕܟܠܒܐ

In deze bepaalde constructie kan ook het tweede deel van de verbinding, waar mogelijk, in plaats van het lidwoord een achtervoegsel van het bezittelijk voornaamwoord worden gebruikt:

*abr**e** d cam**mi***	mijn neef, de zoon van mijn oom (vaderskant)	ܐܒܪܐ ܕܥܡܡܝ
*bar**ṯa** d cam**ṯe***	zijn nicht, de dochter van zijn tante (moederskant)	ܒܪܬܐ ܕܥܡܬܗ
*bayt**e** d bab**ux** (m.)*	het huis van je vader	ܒܝܬܐ ܕܒܒܟ
*ḥo**ṯa** d em**an***	de zus van onze moeder	ܚܘܬܐ ܕܐܡܢ

Enkele vaste uitdrukkingen met een genitiefverbinding zijn:

falge d yawmo	´s middags	ܦܠܓܐ ܕܝܘܡܐ
falge d lalyo	middernacht	ܦܠܓܐ ܕܠܠܝܐ
yawme d ḥušabo	zondag	ܝܘܡܐ ܕܚܘܫܒܐ
yawme d arbco	woensdag	ܝܘܡܐ ܕܐܪܒܥܐ
riša di šato	oudejaarsavond	ܪܝܫܐ ܕܫܬܐ

b) Het bezittelijk voornaamwoord

Het bezittelijk voornaamwoord wordt in de basis als *diḏ-* ܕܝܕ- in combinatie met een achtervoegsel uit de beperkte reeks (zie Grammatica 5a, 2) gevormd:

	Enkelvoud			Meervoud		
1e p.	*di<u>d</u>i*	mijn	ܕܝܕܝ	*di<u>d</u>an*	ons, onze	ܕܝܕܢ
2e p.	*di<u>d</u>ux* (m.)	jouw	ܕܝܕܘܟ	*dë<u>t</u>xu*	jullie	ܕܝܬܟܘ
	di<u>d</u>ax (v.)	jouw	ܕܝܕܟ			
3e p.	*di<u>d</u>e*	zijn	ܕܝܕܗ	*dë<u>tt</u>e*	hun	ܕܝܬܬܗ
	di<u>d</u>a		ܕܝܕܐ			

Voorbeelden:

aḥ ḥaqlo<u>t</u>ani	Deze velden zijn van	ܐܠܗ ܚܩܠܬܢܝ
***di<u>d</u>an** ne*	ons	ܕܝܕܢ ܢܐ
koḥozina ḥawrone	Wij zien vrienden	ܟܘܚܙܝܢܐ ܚܘܪܘܢܐ
*me **di<u>d</u>an***	van ons	ܡܢ ܕܝܕܢ
makinat modern	Moderne machines	ܡܟܝܢܬ ܡܘܕܪܢܝܬ
*xud **dë<u>t</u>xu***	zoals die van jullie	ܟܕ ܕܝܬܟܘ

D 10.3 Verander de prijszettingen om in telwoorden.

ܓܘܬܐ	ܙܝܒܕܐ	ܩܛܝܪܐ	ܚܠܘܐ
gweto	zëbdo	qaṭiro	ḥalwo
€ 9,50	**€ 0,95**	**€ 1,50**	**€ 1,45**

ܟܢܘܬܐ	ܬܢܐ	ܠܘܙܐ	ܚܡܪܐ
cënwe	tene	luze	ḥamro
€ 2,50	**€ 3,-**	**€ 5,55**	**€ 9,99**

10.3 DIALOOG — In het restaurant

ܡܫܡܫܢܐ: ܡܢ ܟܐܝܡܬܘ ܥܡܪܘ؟

ܐܟܘܠ: ܐܢ ܠܗܢܐ ܟܐܝܡܢܐ ܕܐܬܐ ܡܪܝܢܐ ܕܐܬܐ، ܟܕܘ.

ܡܫܡܫܢܐ: ܐܘܕܝܐ ܠܝ ܐܬܝ.

ܡܫܡܫܢܐ: ܡܬܩܪܒܘ، ܡܢ ܠܝ ܐܘܒܕܘ؟

ܐܟܘܠ: ܐܝ، ܒ ܩܨܪܐ ܕܚܝܐ ܕܡܝܢܐ، ܟܝܢ ܕܐܬܐ ܒܟܝܠܐ ܕܝ ܕܐܪܒܥܐ.

ܡܫܡܫܢܐ: ܟܐܝܡܬܘ ܡܕܝ ܡܫܬܐ؟

ܠܗܢܐ: ܟܐܝܡ ܢܬܐ ܡܪܝܢܐ، ܟܕܘ.

ܐܟܘܠ: ܟܝܠ ܗܠܐ ܒܢܐ ܢܬܐ.

ܡܫܡܫܢܐ: ܟܠܐ ܟܝܢ.

ܡܫܡܫܢܐ: ܫܬܝܬܐ.

ܡܫܡܫܢܐ: ܐܝܟܐ ܕܐܝ؟ ܟܝܡܝܢ؟

ܠܗܢܐ ܕܐܟܘܠ: ܟܝܟܝܢ ܟܝܡܝܢ ܕܐ، ܐܘܝ.

ܡܫܡܫܢܐ: ܟܐܝܡܬܘ ܡܕܝ ܢܬܐ؟

ܐܟܘܠ: ܐܘܝܐ ܫܘܬܐ، ܟܕܘ.

ܡܫܡܫܢܐ: ܐܘܕܝܐ ܠܝ ܐܬܝ.

ܐܘܪܝܐ: ܡܢܘܢ ܐܝܬܝܠܟ ܠܟ ܐܘ ܫܬܝܬܐ؟
ܡܪܝܡܘܬܐ: ܐܢܐ، ܫܪܐܬܐ ܡܫܬܝܢ (57,-) ܡܢܐ ܚܕܐ ܡܫܬܝܢ.
ܐܘܪܝܐ: ܡܬܝܘ.
ܡܪܝܡܘܬܐ: ܐܘܝܢ، ܡܢܘܢ ܬܕܡܝܢܐ.
ܫܬܝܬܐ ܐܘܪܝܐ: ܡܢܘܢ ܬܕܡܝܢܐ.

Bu rastorant

Mdaylono: Mën këbcitu šotitu?	***Ober**: Wat willen jullie drinken?*
Aday: I Saro këbco koso d ḥamro w ono bira, bocu.	***Aday**: Saro wil een glas wijn en ik een biertje, alstublieft.*
Mdaylono: Ucdo gëd oṯën.	***Ober**: Ze komen er zo aan!*
Mdaylono: Mnaqalxu, mën gëd uxlitu?	***Ober** : Hebt u uitgezocht wat u wilt eten?*
Aday: E, bi qamayto dašëšto qayërto, bëṯër kutle cam zalaṭa dar rucye.	***Aday**: Ja , eerst een koude rijstepap, daarna kutle met een herten salade.*
Mdaylono: Këbcitu heš štoyo?	***Ober**: Wilt u nog wat drinken?*
Saro: Koso ḥreno d ḥamro, bocu.	***Saro**: Nog een glas wijn, alstublieft.*
Aday: Eli ste bira ḥreto.	***Aday**: Voor mij ook een biertje.*
Mdaylono: Cal cayni.	***Ober**: Graag.*
Mdaylono: Hanyuṯo!	***Ober**: Eet smakelijk!*
Mdaylono: Aydarbo wa? Basimo?	***Ober**: Hoe was het? Was het lekker?*
Saro w Aday: Ġalabe basimo wa, tawdi.	***Saro en Aday**: Het was heerlijk, dank u.*
Mdaylono: Këbcitu mede ḥreno?	***Ober**: Wilt u iets anders?*
Aday: Tarte qaḥwat, bocu.	***Aday**: Twee koffie, alstublieft.*
Mdaylono: Ucdo gëd oṯën.	***Ober**: Ze komen er zo aan.*

Aday: Kibux obat lan u ḥšowo?	***Aday**: Kunt u ons de rekening geven?*
Mdaylono: E, šawco w ḥamši (€57,-) yuro kosaymi.	***Ober**: Ja , dat is samen zevenenvijftig euro (€ 57).*
Aday: Fquḏ!	***Aday**: Alstublieft!*
Mdaylono: Tawdi w yawmo basimo!	***Ober**: Bedankt en een fijne dag!*
Saro w Aday: Yawmo basimo!	***Saro en Aday**: Een fijne dag!*

D 10.4 Vertaal naar het Surayt

Kan ik u helpen?
Mag ik één kilo linzen, alstublieft?
Wat kost vijf (5) kilo bulgur?
Wat kost het allemaal samen?
Mag ik de rekening, alstublieft?
Wat wilt u drinken?
Eet smakelijk!

D 10.5 Maak een boodschappenlijst in het Surayt voor deze week.

D 10.6 Vul telkens de correcte letter (ġ – x / ܓ - ܚ) in op de juiste plek.

kur _ ina	*wij wandelen, lopen door*	ܟܘ_ܢܐ
_ alṭo	*fout, onjuist*	_ܛܐ
dëm _ ina	*wij slapen*	ܕܝܡ_ܢܐ
wa _ am	*boodschappen*	ܘ_ܡ
ka _ at	*papier*	ܟ_ܐ
dar _ o	*trede, trap*	ܕܪ_ܐ
haw _ a	*zo*	ܗܘ_ܐ
kora _	*(dat) wandelt, loopt door*	ܟܘܪ_
_ oṯa _ (v.)	*zoals jij*	_ܬ_
bër _ ël	*bulgur*	ܒܪ_ܐ
apra _ e	*gevulde wijnbladeren*	ܐܦܪ_ܐ
mëj _ olina	*wij praten*	ܡܝܠ_ܢܐ
_ rame (mv.)	*botten*	_ܪܡܐ
tu _ (m.)	*kom*	_ܐܬܐ
ta _ (v.)	*kom*	_ܬ
_ alabe	*veel*	_ܠܒܐ
ra _ lo	*voet*	ܪ_ܠܐ
u _ lina	*wij eten*	ܐ_ܢܐ

10.4 Cultuur 10

Eetcultuur van Turabdin

In een typisch Aramese/Assyrische familie – in het bijzonder in het vaderland – behoorde het koken tot de taken van de vrouwen. Het eten werd bereid op een *tfayo*, dat wil zeggen op een open vuur tussen twee stenen. De mannen moesten het veldwerk doen. In het dorp hielden zij zich hoofdzakelijk bezig met de veeteelt en het slachten van de dieren.

Tanuro in Midën

De vrouwen verzorgden het snijden van het vlees dat werd geconserveerd voor de rest van het jaar. In Turabdin was het niet gewoon om elke dag vlees te eten. Ook visgerechten hoorden niet tot de eettradities, omdat vis in Turabdin, vanwege zijn geografisch ligging, niet gemakkelijk verkrijgbaar was. Men at voornamelijk regionale groenten en kruiden.

Kutle en *apraxe* zijn typische Aramese/Assyrische gerechten die zeer tijdrovend zijn qua voorbereiding. Echter éénmaal klaar zijn ze ook een goede reden voor de hele familie om gezellig bij elkaar te komen.

Het brood werd gebakken in een *tanuro*, een traditionele leemoven. In Turabdin bouwde men de *tanuro* bovengronds. Hij had een ronde vorm, een klein gat in de bodem en een grotere opening aan de bovenzijde, vanwaar de deegvlaaien aan de binnenwand van de *tanuro* konden worden vastgeplakt. Het brood werd heerlijk knapperig gebakken.

Een gezegde met betrekking tot het eten luidt: *U muklo d adyawma ṭraye l ramḥël w lo u šuġlo.* “Verschuif het eten van vandaag naar morgen, maar niet het werk”.

10.5 Woordenschat

Luḥo d Mele ܠܘܚܐ ܕܡܠܐ

adyawma	*vandaag*	ܐܕܝܘܡܐ
aydarbo wa?	*hoe was het?*	ܐܝܕܪܒܘ ܘܐ؟
b mën	*waarmee?*	ܒܡܢ؟
basimo	*lekker* (m.ev.)	ܒܣܝܡܐ
bërġël	*bulgur*	ܒܪܓܠ
bëṯër	*daarna*	ܒܬܪ
bira (v.)	*bier*	ܒܝܪܐ (ܒܝܪܬܐ)
bocu	*alstubleft*	ܒܘܨܘ
cal cayni!	*graag*	ܨܠ ܨܢܝ
cënwe	*druiven*	ܨܢܘܐ
dašëšto	*rijstepap*	ܕܫܝܫܬܐ
diḏan	*onze, eigen*	ܕܝܕܢ
dukano (v.)	*winkel*	ܕܘܟܢܐ (ܕܘܟܢܬܐ)
ëḏcat	*(dat) je weet*	ܐܝܕܥܐ
ëšmo	*naam, weinig*	ܐܫܡܐ
ëšmonayye	*hun namen*	ܐܫܡܘܢܝܗ

ëzzan	*(dat) wij gaan*	ܐܙܙܢ
fayëš mede?	*is er nog iets?*	ܦܝܝܫ ܡܕܥܐ؟
fire (mv.)	*fruit*	ܦܝܪܐ
fquḏ!	*alstublieft!*	ܦܩܘܕ
gëd oṯën	*ze komen er zo aan*	ܓܝܕ ܐܘܬܝܢ
gëd uxlina	*jullie gaan eten*	ܓܝܕ ܐܘܟܠܝܢܐ
gweto	*kaas*	ܓܒܬܐ
ġrame (mv.)	*gram*	ܓܪܐܡܐ
hani wayne?	*waren deze het?*	ܗܢܝ ܘܝܢܐ؟
hano wa	*dit was het*	ܗܢܐ ܘܐ
hanyuṯo!	*eet smakelijk*	ܗܢܝܘܬܐ
hawli	*mag ik, geef mij*	ܗܘܠܝ
hawxa	*zo*	ܗܘܟܐ
heš	*nog*	ܗܫ
ḥaḏiro	*bereid* (m.ev.)	ܚܕܝܪܐ
ḥalwo	*melk*	ܚܠܘܐ
ḥamro	*wijn*	ܚܡܪܐ
ḥëmṣe	*kikkererwten*	ܚܝܡܨܐ
ḥozina	*wij zullen zien*	ܚܙܝܢܐ
ḥrene	*anderen*	ܚܪܢܐ
ḥreno	*ander* (m.ev.)	ܚܪܢܐ
ḥreto	*ander* (v.ev.)	ܚܪܬܐ
ḥšowo	*rekening*	ܚܫܘܐ
këbcitu	*jullie willen*	ܟܒܨܝܬܘ
këbcitu šotitu	*jullie willen drinken*	ܟܒܨܝܬܘ ܫܬܝܬܘ
këbco	*zij wil*	ܟܒܨܐ
kibi	*ik kan*	ܟܝܒܝ
kibux	*jij kan*	ܟܝܒܘܟ

kilo	*kilo*	ܩܠܐ
kilo w falge	*anderhalve kilo*	ܩܠܐ ܘܦܠܓܐ
kilowat	*kilo's*	ܩܘܠܘܐ
kmo	*hoeveel*	ܟܡܐ
koḥozina	*wij zien*	ܟܘܚܙܝܢܐ
kolozam	*het is nodig*	ܟܘܠܙܡ
kosaymi	*zij maken, doen*	ܟܘܣܝܡܝ
koso	*glas, beker*	ܟܘܣܐ
koso d ḥamro	*wijn glas*	ܟܘܣܐ ܕܚܡܪܐ
kulle	*alle*	ܟܘܠܗ
kutle	*kutle*	ܟܘܬܠܐ
lan	*ons (geef mij)*	ܠܢ
lašan	*zodat, om*	ܠܫܢ
layko	*waar naar toe?*	ܠܝܟܐ
lozamwa	*het was nodig, noodzakelijk*	ܠܙܡܘܐ
luḥo (v.)	*lijst, schoolbord*	ܠܘܚܐ (ܐܝ)
luze	*amandelen*	ܠܘܙܐ
lxu	*jullie (ik help jullie)*	ܠܟܘ
manëk	*van die*	ܡܢܝܟ
mcawanno	*(dat) ik help*	ܡܨܘܢܢܐ
mede	*iets*	ܡܕܝܐ
medone	*dingen*	ܡܕܘܢܐ
mën ḥreno?	*wat anders? wat nog meer?*	ܡܝܢ ܚܪܢܐ؟
mëqqa	*hoeveel*	ܡܝܩܩܐ
mḥašwoniṯo	*kassière*	ܡܚܫܘܢܝܬܐ
mnaqalxu	*jullie hebben gekozen*	ܡܢܩܠܟܘ
muklo	*eten*	ܡܘܟܠܐ
muklo ḥaroyo	*nagerecht*	ܡܘܟܠܐ ܚܪܘܝܐ

muklo rišoyo	*hoofdgerecht*	ܡܘܟܠܐ ܪܝܫܝܐ
muklo šarwoyo	*voorgerecht*	ܡܘܟܠܐ ܫܪܘܝܐ
muklone	*gerechten*	ܡܘܟܠܘܢܐ
nacime	*klein (mv.)*	ܢܨܝܡܐ
obat	*(dat) je geeft*	ܐܒܐ
qaḥwat	*koffies*	ܩܗܘܐ
qamayto	*eerste*	ܩܡܝܬܐ
qaṣa	*kassa*	ܩܨܐ
qaṭiro	*yoghurt*	ܩܛܝܪܐ
qayërto	*koud* (v.)	ܩܝܝܪܬܐ
qëm!	*sta op!*	ܩܝܡ
rezo (v.)	*rijst*	ܪܙܐ (ܐܝܐ)
rucye	*herten*	ܪܘܨܝܐ
sëm!	*maak! doe!*	ܣܝܡ
sëmli	*ik heb gemaakt*	ܣܝܡܠܝ
ṣërto	*foto*	ܨܝܪܬܐ
ṣërtoṯe	*foto's*	ܨܝܪܬܐܬܐ
šabṯo	*week*	ܫܒܬܐ
šotitu	*jullie drinken*	ܫܬܝܬܘ
šqolo	*inkoop*	ܫܩܘܠܐ
štoye (mv.)	*drankjes*	ܫܬܝܐ
štoyo	*drinken*	ܫܬܝܐ
šubqono	*sorry*	ܫܘܒܩܘܢܐ
šušaye (v.)	*fles*	ܫܘܫܝܐ (ܐܝܐ)
tene (mv.)	*vijgen*	ܬܝܢܐ
tre w arbci	*tweeënveertig*	ܬܪܝܢ ܘܐܪܒܥܝ
tre w falge	*twee en half*	ܬܪܝܢ ܘܦܠܓܐ
tux!	*kom (m.)*!	ܬܘܟ

ṭacyono	*ik (v.) ben vergeten*	ܛܰܨܝܘܢܐ
ṭimo	*duur, prijzig*	ܛܝܡܐ
ṭlawḥe (mv.)	*linzen*	ܛܠܳܘܚܶܐ
ṭocina	*wij vergeten*	ܛܳܨܝܢܳܐ
ṭrowe	*oké, goed*	ܛܪܳܘܶܐ
ucdo	*nu*	ܐܘܟܕܐ
waxam	*boodschappen*	ܥܳܟܰܡ
yarqe (mv.)	*groenten*	ܝܰܪܩܶܐ
yawme d šabṯo	*zaterdag*	ܝܰܘܡܶܐ ܕܫܰܒܬܳܐ
yawmo basimo	*fijne dag*	ܝܰܘܡܳܐ ܒܰܣܺܝܡܳܐ
zalaṭa (v.) dar rucye	*herten salade*	ܙܰܠܰܛܳܐ ܕܰܪ ܪܽܘܨܝܳܐ
zan	*laten we gaan!*	ܙܰܢ
zëbdo	*boter*	ܙܶܒܕܐ

HËRGO

11

KLEDING EN KLEUREN

ܝܘܠܐ ܕܓܘܢܐ

Jule w gawne

In deze les leren we

- *hoe Saro in de kledingzaak werkt.*
- *hoe je kleding koopt.*
- *over de kleding en de sieraden.*
- *de kleuren.*

ܒ ܦܠܓܘܬܐ ܕܡܢܐ ܦܠܚܐ ܝܘܠܐ ܒܝ ܫܦܐ ܗܘܝ ܓܘܢܐ،

ܒܟܝܢܝ ܙܒܢܐ ܗܠܝܢܐ ܕܝܫܡܘܢܐ ܒܝ ܐܝܬܘܬܐ ܒܝ ܓܘܢܐ.

Bi ṣërtaṯe koḥozina kmo falqe d jule dan niše w dag gawre,	*Op deze foto zien we een paar mannelijke en vrouwelijke kledingstukken,*
b cayni zabno ste koyëlfina an ëšmone dag gawne.	*en tegelijkertijd leren we de kleuren.*

1. ܓܩܕܐ ܦܐܬܐ 2. ܦܐܢܛܠܘܢܐ ܙܪܩܐ 3. ܚܘܪܬܐ ܣܝܡܦܠܝܬܐ 4. ܓܘܠܐ ܫܠܡܐ
5. ܟܒܠܐ ܩܛܡܘܢܝܬܐ 6. ܩܡܝܨܐ ܡܙܪܩܐ 7. ܦܢܝܠܐ ܡܨܘܢܝܬܐ 8. ܓܘܠܐ ܠܡܫܬܐ
9. ܩܘܒܥܐ ܫܥܘܩܐ 10. ܓܪܘܒܐ ܣܡܘܩܐ

1.Čaket komo **2.** Panṭron zarqo **3.** Bluze manëškayto **4.** Fësṭan yaroqo
5. Badle qaṭmoniṯo **6.** Qemësto ḥewarto **7.** Fanera qaḥwonayto **8.** Jule taḥtoye
9. Qubco šacuṯo **10.** Gërwe semoqe

11.1 Kleding en kleuren

ܓܘܠܐ ܘܟܪܬܐ

ܐܝ ܡܢܐ ܡܕܐ ܠܐܝܬܐ ܟܬܒܐ ܕܝ ܒܝܬܐ ܒܝ ܓܘܠܐ. ܡܘܟܡܐ ܝܥܡܬܐ ܟܠܗܐ ܕܝ ܠܐܝܬܐ ܕܝ ܠܐܝܬܐ.

ܡܕܒܚܐ ܠܐܝܬ ܡܒܪܢܝܬܐ ܕܝ ܒܝܬܐ.

ܚܒܝܒܐ ܐܝ ܙܘܬܐ ܡܝ ܚܝܚܐ ܓܘܠܐ ܨܝܡܬܐ ܘܐܝܬܘܬܐ ܐܬ ܘܡܘܠܐ ܐܬܚܫܘܢ.

ܐܘ ܡܘܣܟܐ ܕܝ ܡܘܣܟܐ ܚܒܝܒܐ ܐܝܬܐ ܓܘܠܐ ܕܝ ܡܙܐ ܬܐ ܘܡܝ ܫܝܢܐ ܕܝ ܒܝܬܐ.

ܩܫܝܢܐ ܛܐ ܟܠܐ ܐܝ ܟܘܬܐ ܒܚܝܪܐ ܟܡ ܣܝܦܐ.

ܫܠܐ، ܫܥܘܩܐ ܘܩܐ ܟܡ ܣܝܦܐ، ܩܪܘܒܐ ܘܙܪܩܐ ܟܡ ܣܝܦܐ ܘܓܪܘܒܐ.

ܐܝ ܡܢܐ ܩܡܝܢܐ ܓܘܠܐ ܟܠܐ ܐܘ ܓܘܩܐ ܘܟܪܘܐ ܒܝ ܒܝܬܐ.

ܡܘܢܗܐ ܕܝܠܗ ܕܝܠܗ ܕܙܘܢܐ، ܡܕܝ ܕܝ ܡܫܬܐ، ܡܕܝ ܕܝ ܢܫܬܐ ܘܡܕܝ ܕܝ ܙܒܘܢܐ.	
ܡܘܢܗܐ ܗܠܐ ܐܝܟ ܡܕܒܪܢܝܬܐ ܠܝ ܕܘܟܢܐ ܡܐܘܟܐ ܡܕܝ ܡܝܕܥܐ: ܦܠܚܢܝܬܐ، ܡܫܟܝܢܐ، ܡܬܩܢܐ، ܡܬܚܫܒܐ، ܡܘܡܚܐ، ܡܬܢܝܢܐ، ܡܬܪܝܢܐ، ܡܬܪܝܢܐ ܘܡܝܢܝ.	
ܡܝܢܐ ܡܘܢܗܕܝܗ ܕܝܠܗ ܕܝܠܗ: ܫܡܥܐ، ܡܥܐ، ܫܘܢܐ، ܟܚܘܠܐ، ܐܙܘܐ، ܢܘܡܐ، ܦܠܚܐ، ܡܫܘܢܐ، ܡܢܐܦܐ، ܐܘܢܘܢܐ، ܡܝܥܐ ܘܡܝܢܝ.	
ܐܘܦܐ ܡܥܢܝܬܐ ܥܡ ܫܒܐ ܡܠܝܬܐ ܘܟܢܝܢܐ ܕܒܘܡܗ.	
ܐܝܟ ܫܒܐ ܢܫܬܐ، ܥܡܘ ܐܝ ܡܝܢܐ، ܥܡܝܬܐ، ܡܠܐ ܐܢܫܐ، ܡܒܐ، ܡܢܘܐ، ܟܢܐ ܘܡܝܢ ܫܒܐ ܡܘܢܝܬܐ ܡܢܝ ܫܠܐ ܐܝ ܡܕܝ ܐܝ ܡܚܝܢܐ.	
ܥܡ ܘܘܦܐ ܒܝ ܫܢܐ ܥܡ ܡܠܐ ܘܡܒܝܢܐ ܡܕܝ ܢܘܫܐ ܥܡܝܬܐ ܘܡܕܝ ܢܘܫܐ ܡܢܝܬܐ.	
ܡܕܝ ܐܝ ܘܘܦܐ ܫܡܚܐ ܡܘܢܐ ܥܡ ܡܘܢܐ، ܐܝ ܫܢܐ ܗܠܐ ܥܡܝܬܐ ܡܕܝ ܡܕܝ ܡܕܝ ܡܕܝ ܡܕܝ ܘܘܦܐ ܐܝ ܙܘܢܐ.	

Jule w gawne

I Saro me zawno kocawdo bi dukano daj jule. Hawila nësyono ṭawwo bu zwono w zebono.	*Saro werkt al heel lang in de kledingzaak. Ze heeft ruime ervaring opgedaan in het kopen en verkopen.*
Mawxa hawyo mdabroniṯo li dukano.	*Daarom is zij de manager geworden voor de winkel.*
Këḏco az zawone mën šëkël jule korëḥmi w aydarbo obo w šuqlo acmayye.	*Ze kent de smaak van de klanten en weet hoe ze met hen om moet gaan.*
U šuḥlofo bu šuḥlofo këḏco ayna jule bi moda ne w mën maḥto bi dukano.	*Ze weet welke modieuze kleding hoort bij de seizoenen en wat in de winkel komt te hangen.*
Komaḥto bolo cal ag gawne d këzzën cam ḥḏoḏe.	*Zij let op de kleuren die bij elkaar passen.*
Maṯlo, semoqo w komo cam ḥḏoḏe, šacuṯo w zarqo cam ḥḏoḏe w ġer.	*Bijvoorbeeld, rood bij zwart , geel bij blauw enzovoort.*

I Saro koḥayro ṭawwo cal u ṭukoso d gawa di dukano.	*Saro besteedt veel aandacht aan de orde in de zaak.*
Koföršo gabo lag gawre, ḥa lan niše, ḥa lan nacime w ḥa lac clayme.	*Zij scheidt een aparte afdeling voor de mannen, één voor de vrouwen, één voor de kinderen en één voor de jeugd.*
Koföršo ste at tëġme daj jule me ḥḏoḏe: panṭronat, fëṣṭanat, čaketat, qemësyoṯe, qomoṯe, fanerat, bluzat, krawat w ġer.	*Zij scheidt de kledingstukken: broeken, jurken, jassen, hemden, rokken, truien, bloezen, stropdassen enzovoort.*
Bëṯër koföršalle lag gawne: semoqo, komo, ḥeworo, šacuṯo, zarqo, yaroqo, qaṭmono, qaḥwonoyo, përtaqani, wardonoyo, manëškoyo w ġer.	*Daarna deelt ze in op kleur: rood, zwart, wit, geel, blauw, groen, grijs, bruin, oranje, roze, paars enzovoort.*
Hawxa komcalqo kul mede mṭakso w šafiro b dukṯe.	*Zo hangt zij alles netjes en mooi op zijn plaats.*
Am medone nacime, xud ag gërwe, qubce, jule taḥtoye, qdoše, marwoḏe, šayre w ġer medone komaḥtalle bas sale aw cal aṭ ṭebëlyoṯe.	*De kleinere dingen zoals de sokken, mutsen, ondergoed, hangers, oorbellen, armbanden en andere dingen zet ze in de mandjes op de tafels.*
Bi dukano di Saro kit jule w ḥëšloṯe lay yawme mbayne w lay yawme šarye.	*In Saro's winkel zijn er kleren en sieraden voor speciale gelegenheden en voor het dagelijks leven.*
Lašan i dukano malxo ṭawwo w nofaq ëšma bi ṭowuṯo, i Saro me kule leba kocawdo w komcawno az zawone.	*Om de winkel goed te laten lopen en een goede reputatie te krijgen, werkt Saro heel hard en ze geeft om de klanten.*

D 11.1 Lees de tekst van deze les hardop en let goed op de correcte uitspraak.

D 11.2 Leer de volgende woorden.

nësyono	*ervaring*	ܢܝܣܝܢܐ
zwono w zebono	*kopen en verkopen*	ܙܒܢܐ ܘܙܒܢܐ
mdabroniṯo	*leidster*	ܡܕܒܪܢܝܬܐ
zawone	*klanten*	ܙܒܘܢܐ
obo w šuqlo cam	*omgaan met*	ܐܒܐ ܘܫܘܩܠܐ ܥܡ
moda	*mode*	ܡܘܕܐ
maḥto	*zij legt, zij zet*	ܡܚܬܐ
komaḥto bolo	*zij besteedt aandacht*	ܟܘܡܚܬܐ ܒܠܐ
gawne	*kleuren*	ܓܘܢܐ
semoqo	*rood*	ܣܡܘܩܐ
šacuṯo	*geel*	ܫܚܘܬܐ
komo	*zwart*	ܟܘܡܐ
zarqo	*blauw*	ܙܪܩܐ
ṭukoso	*ordening*	ܛܘܟܣܐ
koföršo	*zij verdeelt, zij scheidt*	ܟܦܪܫܐ
gawre	*mannen*	ܓܒܪܐ
niše	*vrouwen*	ܢܫܐ
clayme	*jeugd*	ܟܠܝܡܘܬܐ
panṭron	*pantalon*	ܦܢܛܪܘܢ
panṭronat	*pantalons*	ܦܢܛܪܘܢܐܬ
fëṣṭan	*jurk*	ܦܨܛܢ
fëṣṭanat	*jurken*	ܦܨܛܢܐܬ
čaket	*Jas*	ܨܩܬ
čaketat	*jassen*	ܨܩܬܐܬ
qemësto	*hemd*	ܩܡܝܣܬܐ
qemësyoṯe	*hemden*	ܩܡܝܣܝܘܬܐ

qëmṯo	*rok*	ܩܡܬܐ
qomoṯe	*rokken*	ܩܘܡܬܐ
fanera	*trui*	ܦܢܝܪܐ
fanerat	*truien*	ܦܢܝܪܬܐ
bluze	*blouse*	ܒܠܘܙܐ
bluzat	*blouses*	ܒܠܘܙܬܐ
yaroqo	*groen*	ܝܪܘܩܐ
qaṭmono	*grijs*	ܩܛܡܘܢܐ
qaḥwonoyo	*bruin*	ܩܚܘܢܝܐ
përtaqani	*oranje*	ܦܪܬܩܢܝ
wardonoyo	*roze*	ܘܪܕܘܢܝܐ
manëškoyo	*lila, paars*	ܡܢܫܟܘܝܐ
komcalqo	*zij hangt op*	ܟܘܡܨܠܩܘ
mṭakso	*geordend*	ܡܛܟܣܘ
gërwe	*sokken*	ܓܪܘܐ
qubce	*mutsen*	ܩܘܒܨܐ
jule taḥtoye	*ondergoed*	ܓܘܠܐ ܬܚܬܝܐ
qdoše	*broche*	ܩܕܘܫܐ
marwoḏe	*oorbellen*	ܡܪܘܕܐ
šayre	*armbanden*	ܫܥܪܐ
sale	*manden*	ܣܠܐ
badle	*pak, kostuum*	ܒܕܠܐ
krawa	*stropdas*	ܟܪܐܘܐ
krawat	*stropdassen*	ܟܪܐܘܬܐ
yawme mbayne	*bijzondere dagen*	ܝܘܡܐ ܡܒܥܝܢܐ
yawme šarye	*gewone dagen*	ܝܘܡܐ ܫܪܝܢܐ
ḥëšloṯe	*sieraden*	ܚܫܠܘܬܐ

11.2 Grammatica 11

a) Het bijvoeglijk naamwoord

Het bijvoeglijk naamwoord heeft altijd een mannelijke en een vrouwelijke vorm in het enkelvoud en een gemeenschappelijke meervoudsvorm. De vormen eindigen regelmatig op *-o* ܐܳ (m.), *-to/-ṯo* ܬܳ - ܬܐ (v.) en –e ܐܶ (mv.):

m.ev.		v.ev.		mv.		
rabo	ܪܒܳܐ	*rabṯo*	ܪܒܬܳܐ	*rabe*	ܪܒܶܐ	groot
šafiro	ܫܦܺܝܪܳܐ	*šafërto*	ܫܦܺܝܪܬܳܐ	*šafire*	ܫܦܺܝܪܶܐ	mooi
komo	ܟܽܡܳܐ	*këmto*	ܟܶܡܬܳܐ	*kome*	ܟܽܡܶܐ	zwart
baṭilo	ܒܰܛܺܝܠܳܐ	*baṭëlto*	ܒܰܛܺܝܠܬܳܐ	*baṭile*	ܒܰܛܺܝܠܶܐ	moe, vrij
basimo	ܒܰܣܺܝܡܳܐ	*basëmto*	ܒܰܣܺܝܡܬܳܐ	*basime*	ܒܰܣܺܝܡܶܐ	goed (lekker)
raḥuqo	ܪܰܚܽܘܩܳܐ	*raḥëqto*	ܪܰܚܺܝܩܬܳܐ	*raḥuqe*	ܪܰܚܽܘܩܶܐ	veraf
qariwo	ܩܰܪܺܝܘܳܐ	*qaruto*	ܩܰܪܽܘܬܳܐ	*qariwe*	ܩܰܪܺܝܘܶܐ	dichtbij

Bij de beschrijving van een zelfstandig naamwoord wordt het bijvoeglijk naamwoord erachter geplaatst. Het zelfstandig naamwoord en het bijvoeglijk naamwoord zijn in vorm en geslacht gelijk:

m.	*aḥuno rabo*	een grote broer	ܐܰܚܽܘܢܳܐ ܪܒܳܐ
	qubco šacuṯo	een gele muts	ܩܽܘܒܰܨܳܐ ܫܰܨܽܘܬܳܐ
v.	*qemësto këmto*	een zwart hemd	ܩܶܡܺܝܣܬܳܐ ܟܶܡܬܳܐ
	dašëšto qayërto	koude rijstepap	ܕܰܫܺܝܫܬܳܐ ܩܰܝܺܝܪܬܳܐ
mv.	*tene basime*	lekkere vijgen	ܬܶܢܶܐ ܒܰܣܺܝܡܶܐ
	gërwe semoqe	rode sokken	ܓܺܝܪܘܶܐ ܣܶܡܽܘܩܶܐ

Wanneer het zelfstandig naamwoord met een lidwoord wordt genoemd, dan is daarmee het bijvoeglijk naamwoord ook vastgesteld zonder dat het een lidwoord vertoont:

m.	*u aḥuno rabo*	de grote broer	ܐܘ ܐܲܚܘܢܳܐ ܪܲܒܳܐ
v.	*i qemësto këmto*	het zwarte hemd	ܐܝ ܩܶܡܶܣܬܳܐ ܟܶܡܬܳܐ
mv.	*ag gërwe semoqe*	de rode sokken	ܐܲܓ ܓܶܪܘܶܐ ܣܶܡܳܩܶܐ

Als predicaat wordt het bijvoeglijk naamwoord met het koppelwoord verlengd:

m.	*u aḥuno rabo yo*	de broer is groot	ܐܘ ܐܲܚܘܢܳܐ ܪܲܒܳܐ ܝܳܐ
v.	*i qemësto këmto yo*	het hemd is zwart	ܐܝ ܩܶܡܶܣܬܳܐ ܟܶܡܬܳܐ ܝܳܐ
mv.	*ag gërwe semoqe ne*	de sokken zijn rood	ܐܲܓ ܓܶܪܘܶܐ ܣܶܡܳܩܶܐ ܢܶܐ

Wanneer het zelfstandig naamwoord als onderwerp van een zin geen lidwoord heeft, betekenen de zinnen het volgende:

m.	*aḥuno rabo yo*	hij is een grote broer	ܐܲܚܘܢܳܐ ܪܲܒܳܐ ܝܳܐ
v.	*qemësto këmto yo*	het is een zwart hemd	ܩܶܡܶܣܬܳܐ ܟܶܡܬܳܐ ܝܳܐ
mv.	*gërwe semoqe ne*	het zijn rode sokken	ܓܶܪܘܶܐ ܣܶܡܳܩܶܐ ܢܶܐ

b) De voorzetsels

1. Voorzetsels algemeen

De meest gebruikte voorzetsels zijn *b* ܒ „in“, *bëṯr* ܒܬܪ „achter“, *cal* ܥܲܠ „op“, *cam* ܥܲܡ „met“, *gab* ܓܲܒ „bij, naast“, *l* ܠ „voor, naar“, *laf* ܠܲܩ „naar“, *m* ܡܢ, *me* ܡܶܢ „van, uit“, *qëm* ܩܶܕܡ „voor“, *s* ܥܡ, *se* ܥܶܡ „bij, naast“, *taḥt* ܬܲܚܬ „onder“.

De korte voorzetsels worden samen met het lidwoord geschreven:

	bu bayto	ܒܘ ܒܝܬܐ	in huis
b- / ܒ	*bi qriṯo*	ܒܝ ܩܪܝܬܐ	in dorp
	bak karme	ܒܟ ܟܪܡܐ	in de wijngaarden
	lu bayto	ܠܘ ܒܝܬܐ	naar het huis
l- / ܠ	*li qriṯo*	ܠܝ ܩܪܝܬܐ	naar het dorp
	lak karme	ܠܟ ܟܪܡܐ	naar de wijngaarden
	mu bayto	ܡܘ ܒܝܬܐ	van het huis
m- / ܡ	*mi qriṯo*	ܡܝ ܩܪܝܬܐ	van het dorp
	mak karme	ܡܟ ܟܪܡܐ	van de wijngaarden
	su bayto	ܣܘ ܒܝܬܐ	bij het huis
s- / ܣ	*si qriṯo*	ܣܝ ܩܪܝܬܐ	bij het dorp
	sak karme	ܣܟ ܟܪܡܐ	bij de wijngaarden

2. Voorzetsels met achtervoegsels

De voorzetsels kunnen met het voornaamwoordelijk achtervoegsel aangevuld worden en daarbij ook hun vorm veranderen. Deze achtervoegsels zijn identiek aan die uit de beperkte reeks (zie Grammatica 3a, 2). De voorzetsels hebben de volgende vormen bij deze achtervoegsels:

Voorzetsels		**Voorzetsels met achtervoegsels**	
b	ܒ	*eb-/ab-*	ܐܒ : ܥܒ
l	ܠ	*el-/al-*	ܐܠ : ܥܠ
m	ܡ	*mën-/men-*	ܡܢ : ܡܝܢ
cal	ܥܠ	*acl-*	ܐܥܠ
cam	ܥܡ	*acm-*	ܐܥܡ
s	ܣ	*sid-/sëd-*	ܣܒ : ܣܝܒ

bëṯr ܒܬܪ „achter“ en *taḥt* ܬܚܬ „onder“ worden normaliter met een voornaamwoordelijk achtervoegsel gebruikt of ze staan voor het, van een lidwoord voorzien, zelfstandig naamwoord:

bëṯre	ܒܬܪܗ	achter hem
bëṯr u bayto	ܒܬܪ ܐܘ ܒܝܬܐ	achter het huis

taḥta	ܬܚܬܗ	onder haar
taḥt i ṭëbliṯo	ܬܚܬ ܐܝ ܛܒܠܝܬܐ	onder de tafel

Voorzetsels met een voornaamwoordelijk achtervoegsel:

Enkelvoud		*l-* ܠ		*b-* ܒ		*m-* ܡܢ	
	3e p.(m.)	*ele*	ܠܗܘ	*ebe*	ܒܗܘ	*mene*	ܡܢܗ
	3 e p.(v.)	*ela*	ܠܗ	*eba*	ܒܗ	*mena*	ܡܢܗ
	2e p.(m.).	*elux*	ܠܟܘܢ	*ebux*	ܒܟܘܢ	*menux*	ܡܢܟܘܢ
	2e p.(v.)	*elax*	ܠܟ	*ebax*	ܒܟ	*menax*	ܡܢܟ
	1e p.	*eli*	ܠܝ	*ebi*	ܒܝ	*meni*	ܡܢܝ

Mv.	3e p.	*elayye,* *alle*	ܠܝܗܘܢ: ܠܗܘܢ	*ebayye,* *appe*	ܒܝܗܘܢ: ܐܦܗ	*menayye,* *mënne*	ܡܢܝܗܘܢ: ܡܝܢܢܗ
	2e p.	*elayxu,* *alxu*	ܠܝܟܘܢ: ܠܟܘ	*ebayxu,* *apxu*	ܒܝܟܘܢ: ܐܦܟܘ	*menayxu,* *mënxu*	ܡܢܝܟܘܢ: ܡܝܢܟܘ
	1e p.	*elayna,* *elan*	ܠܝܢܐ: ܠܢ	*ebayna,* *eban*	ܒܝܢܐ: ܒܢ	*menayna,* *menan*	ܡܢܝܢܐ: ܡܢܢ

Enkelvoud		*cal* ܟܲܠ	*cam* ܟܲܡ	*s-* ܣܼ-
	3e p.(m.)	*acle* ܐܲܟܠܶܗ	*acme* ܐܲܟܡܶܗ	*side* ܣܺܝܕܶܗ
	3e p.(v.)	*acla* ܐܲܟܠܳܐ	*acma* ܐܲܟܡܳܐ	*sida* ܣܺܝܕܳܐ
	2e p.(m.)	*aclux* ܐܲܟܠܽܘܟ	*acmux* ܐܲܟܡܽܘܟ	*sidux* ܣܺܝܕܽܘܟ
	2e p.(v.)	*aclax* ܐܲܟܠܳܟ	*acmax* ܐܲܟܡܳܟ	*sidax* ܣܺܝܕܳܟ
	1e p.	*acli* ܐܲܟܠܺܝ	*acmi* ܐܲܟܡܺܝ	*sidi* ܣܺܝܕܺܝ

Mv.	3e p.	*aclayye* ܐܲܟܠܳܝܝܶܗ	*acmayye* ܐܲܟܡܳܝܝܶܗ	*sidayye,* ܣܺܝܕܳܝܝܶܗ: *sëtte* ܣܶܛܛܶܗ
	2e p.	*aclayxu* ܐܲܟܠܳܝܟܘ	*acmayxu* ܐܲܟܡܳܝܟܘ	*sidayxu,* ܣܺܝܕܳܝܟܘ: *sëtxu* ܣܶܛܟܘ
	1e p.	*aclayna,* ܐܲܟܠܳܝܢܳܐ: *aclan* ܐܲܟܠܲܢ	*acmayna* ܐܲܟܡܳܝܢܳܐ: *acman* ܐܲܟܡܲܢ	*sidayna,* ܣܺܝܕܳܝܢܳܐ: *sidan* ܣܺܝܕܲܢ

Voor de meervoudsvormen geldt dat er zowel een korte als een lange vorm mogelijk is, echter verschilt er niets in betekenis of gebruik.

D 11.3 Vertaal naar het Nederlands.

Saro këtla nësyono ṭawwo bu zebono.		ܣܳܪܳܐ ܟܶܛܠܳܐ ܢܺܝܣܝܳܢܳܐ ܛܲܘܘܳܐ ܒܽܘ ܙܶܒܳܢܳܐ.
Saro këḏco aydarbo obo w šuqlo cam az zawone.		ܣܳܪܳܐ ܟܶܕܬܳܐ ܐܲܝܕܲܪܒܳܐ ܐܳܒܳܐ ܘܫܽܘܩܠܳܐ ܟܲܡ ܐܲܙ ܙܲܘܳܢܶܐ.
Saro këḏco ayna gawne këzzën cam ḥḏoḏe.		ܣܳܪܳܐ ܟܶܕܬܳܐ ܐܲܝܢܳܐ ܓܲܘܢܶܐ ܟܶܙܙܶܝܢ ܟܲܡ ܚܕܳܕܶܐ.
Saro koferšo at tëġme daj jule me ḥḏoḏe.		ܣܳܪܳܐ ܟܳܦܶܪܫܳܐ ܐܲܬ ܬܶܓܡܶܐ ܕܲܝ ܝܽܘܠܶܐ ܡܶܐ ܚܕܳܕܶܐ.

Kit ḥëšloṯe ġalabe šafire bi dukano.		ܟܝܬ ܚܫܠܘܬܐ ܓܠܒܐ ܫܦܝܪܐ ܒܝ ܕܘܟܢܐ.
I dukano bas bay yawme šarye ftëḥto yo.		ܐܝ ܕܘܟܢܐ ܒܐܣ ܒܝ ܝܘܡܐ ܫܪܝܐ ܦܬܚܬܐ ܝܘ.

D 11.4 Welk antwoord is mogelijk?

Afrem kolowaš bu saṯwo	ܐܦܪܝܡ ܟܘܠܘܫ ܒܘ ܣܬܘܐ
☐ čaket	☐ ܚܐܟܬ
☐ fëṣṭan	☐ ܦܨܛܢ
☐ bluze	☐ ܒܠܘܙܐ
Maryam kolawšo bu saṯwo	ܡܪܝܡ ܟܠܘܫܐ ܒܘ ܣܬܘܐ
☐ fëṣṭan	☐ ܦܨܛܢ
☐ panṭron	☐ ܦܢܛܪܘܢ
☐ fanera	☐ ܦܢܝܪܐ
Saro kolawšo bu qayṭo	ܣܪܐ ܟܠܘܫܐ ܒܘ ܩܛܘ
☐ fanera	☐ ܦܢܝܪܐ
☐ qubco	☐ ܩܘܒܨܐ
☐ qëmṯo	☐ ܩܡܬܐ
Gabriyel kolowaš bu qayṭo	ܓܒܪܝܐܝܠ ܟܠܘܫ ܒܘ ܩܛܘ
☐ badle	☐ ܒܕܠܐ
☐ jule karye	☐ ܓܘܠܐ ܟܪܝܐ
☐ čaket	☐ ܚܐܟܬ
Aday kolowaš bay yawme mbayne	ܐܕܝ ܟܠܘܫ ܒܐܣ ܝܘܡܐ ܡܒܝܢܐ
☐ jule karye	☐ ܓܘܠܐ ܟܪܝܐ
☐ fëṣṭan	☐ ܦܨܛܢ
☐ badle	☐ ܒܕܠܐ

Ḥawo kolawšo bay yawme mbayne	ܚܘܐ ܟܘܠܐܫܐ ܒܝ ܝܘܡܐ ܡܒܝܢܐ
☐ šušefo	☐ ܫܘܫܦܐ
☐ fësṭan	☐ ܦܝܣܛܢ
☐ panṭron	☐ ܦܢܛܪܘܢ
Nahrin kosaymo duroše gušmonoye	ܢܗܪܝܢ ܟܘܣܝܡܐ ܕܘܪܘܫܐ ܓܘܫܡܘܢܝܐ
☐ baj jule yarixe	☐ ܒܝ ܓܘܠܐ ܝܪܝܚܐ
☐ baj jule taḥtoye	☐ ܒܝ ܓܘܠܐ ܬܚܬܝܐ
☐ baj jule du spor	☐ ܒܝ ܓܘܠܐ ܕܘ ܣܦܘܪ
Matay kolowaš bay yawme šarye	ܡܛܝ ܟܘܠܘܫ ܒܝ ܝܘܡܐ ܫܪܝܐ
☐ panṭron	☐ ܦܢܛܪܘܢ
☐ badle	☐ ܒܕܠܐ
☐ krawa	☐ ܟܪܐܘܐ

D 11.5 Zet de volgende woorden in de correcte categorieën.

ܡܪܘܕܐ - ܦܢܛܪܘܢ - ܦܝܣܛܢ - ܨܐܟܝܬ - ܫܐܝܪܐ - ܩܝܡܝܣܛܘ - ܩܕܘܫܐ - ܩܝܡܛܘ - ܦܢܝܪܐ - ܒܠܘܙܐ - ܒܕܠܐ - ܩܘܒܟܘ - ܟܪܐܘܐ - ܨܠܝܒܘ - ܓܝܪܘܐ
marwoḏe – panṭron – fësṭan – čaket – šayre – qemëstо – qdoše – qëmṯo – fanera – bluze – badle – qubco – krawa – ṣlibo – gërwe

yawme mbayne		ܝܘܡܐ ܡܒܝܢܐ
yawme šarye		ܝܘܡܐ ܫܪܝܐ
saṯwo		ܣܬܘܐ
qayṭo		ܩܝܛܐ
ḥëšloṯe		ܚܝܫܠܘܬܐ
niše		ܢܝܫܐ
gawre		ܓܘܪܐ

11.3 DIALOOG — Een jurk voor de dochter

Barṯo: Mama, kibax oṯat acmi li šuqo?	***Dochter**: Mam, wil jij met mij mee naar de stad?*	ܒܪܬܐ: ܐܡܐ، ܨܒܝ ܐܢܬܝ ܥܡܝ ܠܡ ܡܕܝܢܬܐ؟
Emo: Lmën?	***Moeder**: Waarvoor?*	ܐܡܐ: ܠܡܢܘ؟
Barṯo: Kolozamli fësṭan.	***Dochter**: Ik heb een jurk nodig!*	ܒܪܬܐ: ܟܠܙܡܠܝ ܦܣܛܢܐ.
Emo: E, kibi. Ema këbcat ëzzan?	***Moeder**: Ja, dat kan ik.* *Wanneer wil je gaan?*	ܐܡܐ: ܐܝ، ܨܒܝ. ܐܝܟܐ ܨܒܝܬܝ ܐܙܠܝ؟
Barṯo: Yawme d šabṯo.	***Dochter**: Op zaterdag.*	ܒܪܬܐ: ܝܘܡܐ ܕܫܒܬܐ.
Emo: Ṭrowe!	***Moeder**: oké!*	ܐܡܐ: ܛܒܘܬܐ.
Emo: Mën šëkël fësṭan këbcat?	***Moeder**: Wat voor soort jurk wil je hebben?*	ܐܡܐ: ܡܢ ܣܓܠܐ ܦܣܛܢܐ ܨܒܝܬܝ؟
Barṯo: Fësṭan d howe šafiro, lam mëštawoṯe.	***Dochter**: Een mooie jurk, voor de bruiloften.*	ܒܪܬܐ: ܦܣܛܢܐ ܕܗܘܝ ܫܦܝܪܐ، ܠܡ ܡܫܬܘܝܬܐ.
Emo: D man yo i mëštuṯo?	***Moeder** :Wiens bruiloft is het?*	ܐܡܐ: ܕܡܢ ܗܘ ܐܝ ܡܫܬܘܬܐ؟
Barṯo: Dë ḥḏo maḥ ḥwaryoṯayḏi.	***Dochter:** Van één van mijn vriendinnen.*	ܒܪܬܐ: ܕܡܐ ܡܢ ܚܕܐ ܡܢ ܚܘܪܝܬܝ.
Emo: Qëm, zan. Këḏcat ayko kit dukano daf fësṭanat?	***Moeder**: Laten we gaan. Weet je waar zich een jurkenwinkel bevindt?*	ܐܡܐ: ܩܡ، ܙܠܝ. ܨܒܝܬ ܐܝܟܐ ܐܝܬ ܠܟ ܕܘܟܢܐ ܕܦܣܛܢܐ؟
Barṯo: E, u ḥolo Malke këtle ḥḏo bi šuqo rabṯo.	***Dochter**: Ja, oom Malke heeft er één in het centrum.*	ܒܪܬܐ: ܐܝ، ܐܘ ܡܠܟܐ ܟܬܠܗ ܚܕܐ ܒܫܘܩܐ ܪܒܬܐ.
Barṯo: Haṯe yo i dukano, ḥayrina. Hano u semoqo kamudo šafiro yo.	***Dochter**: Dit is de winkel, laten we eens kijken. Deze donker rode is prachtig.*	ܒܪܬܐ: ܗܐܬܐ ܡܢ ܐܝ ܕܘܟܢܐ، ܢܚܙܝܢܢ. ܗܢܐ ܐܘ ܣܡܘܩܐ ܟܡܘܕܘ ܫܦܝܪܐ ܡܢ.

Emo: Lo barṯi, ġalabe karyo w ciqo yo. Hano u manëškoyo ste šafiro yo w gëd howe aclax.	***Moeder**: Nee, mijn dochter. Het is te kort en te strak. Deze, de paarse (jurk) is ook leuk en het zou jou passen.*	**ܐܡܐ:** ܠܐ ܟܢܝܐ، ܙܥܘܪܬܐ ܟܢܝܐ ܘܚܡܝܐ ܐܝܬ. ܗܘܐ ܐܝ ܡܫܝܚܝܐ ܗܠܝܢ ܗܫܝܢܐ ܐܝܬ ܠܟ ܗܘܝ ܐܝܟܘܬ.
Barṯo: Hawxa yo. Elo rabo yo, latyo i namraydi.	***Dochter**: Dat klopt. Maar het is te groot, het is niet mijn maat.*	**ܟܢܝܐ:** ܗܘܝܟܐ ܐܝܬ، ܐܠܐ ܪܒܐ ܐܝܬ، ܠܐ ܐܝܬ ܢܡܪܝܕܝ.
Barṯo: Ḥayrina bu gabo ḥreno. Hano komaḥwe ḥalyo. Kazzi mjarballe.	***Dochter**: Laten we eens aan de andere kant kijken. Dit ziet er leuk uit. Ik ga hem proberen.*	**ܟܢܝܐ:** ܢܙܢܝܢܐ ܕܗ ܙܚܐ ܢܙܝܢܐ. ܗܘܐ ܡܫܬܘܢܐ ܢܚܐ. ܡܫܝܢ ܡܙܪܒܠܐ.
Barṯo: Aydarbo koḥozat le mama? Ma korokaw ṭawwo acli?	***Dochter**: Hoe vind je het, mama? Past het me goed?*	**ܟܢܝܐ:** ܐܝܟܕܐ ܡܬܚܙܐ ܠܗ ܡܡܐ؟ ܡܐ ܡܬܐܡܐ ܠܝ ܐܝܟܐ؟
Emo: Šafiro yo. U gawno zarqo ġalabe koṯe aclax.	***Moeder**: Het is leuk. De blauwe kleur past heel goed bij je.*	**ܐܡܐ:** ܗܫܝܢܐ ܐܝܬ. ܐܝ ܙܝܪܐ ܙܘܥܐ ܙܥܘܪܬܐ ܡܠܝܠܐ ܐܝܟܘܬ.
Barṯo: Inaqlayo gëd maydalle.	***Dochter**: Dan neem ik deze wel.*	**ܟܢܝܐ:** ܐܢܩܠܝܐ ܙܝ ܡܝܕܠܐ.
Emo: Howe brixo.	***Moeder**: Gefeliciteerd.*	**ܐܡܐ:** ܗܘܝ ܒܪܝܟܐ.
Barṯo: Tawdi mama.	***Dochter**: Dank je mama.*	**ܟܢܝܐ:** ܬܘܕܝ ܡܡܐ.

D 11.6 Vertaal naar het Surayt.

Ik heb een jurk.	
Een trouwjurk.	
De bruiloft is van mijn vriendin.	
Weet je waar zich een jurkenwinkel bevindt?	

De donkerrode (jurk) is prachtig.	
Het is zeer kort en strak.	
Nu ga ik het proberen.	
Het bevalt me heel goed.	
De blauwe (jurk) past me goed.	

11.4 Cultuur 11

Kleding in Turabdin

In Turabdin hebben diverse families zich gespecialiseerd in het verven van textiel. De familie Be-Ṣawoce was één van deze families in Midyat. De kleuren werden uit wilde bloemen, kruiden- en vruchtenplanten gewonnen die op de rotsen groeiden in Turabdin.

Volwassene vrouwen in traditionele kleding, Turabdin 2004

De mannen droegen over het algemeen donkere kleding. Vrouwen gebruikten kleurrijke stoffen vaak met bloemenpatronen. Buitenshuis droegen de mannen van Turabdin hoeden waarvan de vorm afhing van de tijd waarin ze leefden. In de kerk deden de mannen hun hoeden af. Daarentegen bedekten de vrouwen hun hoofd met bonte doeken. Ongetrouwde vrouwen droegen vaak slechts één doek terwijl getrouwde vrouwen twee doeken gebruikten. Elke generatie had zijn eigen manier van het vastmaken van de doeken. In de rouwtijd kleedde men zich in het zwart. Weduwen droegen zwarte kleding voor de rest van hun leven. Vanaf het vijftigste levensjaar droegen vrouwen of grootmoeders *bëšto*, een gewaad dat uit meerdere delen bestond.

Een gezegde met betrekking tot het kleden luidt: *Julo lo ṭrele taḥtan* (letterlijk : hij liet niet één doek onder ons), dat wil zeggen: hij bezorgde ons veel problemen.

11.5 Woordenschat

Luḥo d Mele ܠܘܚܐ ܕܡܠܐ

aclax	*op je, bij je (voorzetsel cal + aangehecht lidwoord) (v.)*	ܥܠܟ
acli	*op mij, bij mij (voorzetsel cal + aangehecht lidwoord) (m./v)*	ܥܠܝ
acmayye	*met hen (voorzetsel cam + aangehecht lidwoord) (mv.)*	ܥܡܗܘܢ
acmi	*met mij (voorzetsel cam + aangehecht lidwoord) (m./v.)*	ܥܡܝ
ayna?	*Welk(e)?*	ܐܝܢܐ
badle (v.)	*pak, kostuum*	ܒܕܠܐ (ܐܝܐ)

barṯi	*mijn dochter*	ܒܪܬܝ
barṯo	*dochter, meisje*	ܒܪܬܐ
bas	*alleen*	ܒܰܣ
bluzat	*blouses*	ܒܠܘܙܰܬܐ
bluze (v.)	*blouse*	ܒܠܘܙܐ (ܐܝܢ)
ciqo	*strak*	ܨܝܩܐ
clayme	*jeugd, jongeren*	ܛܠܝܡܘܬܐ
čaket	*jas*	ܨܰܩܬܐ
čaketat	*jassen*	ܨܰܩܬܰܬܐ
emo (v.)	*moeder*	ܐܡܐ (ܐܝܢ)
ëzzan	*(dat) wij gaan*	ܐܙܙܰܢ
falqe	*delen, stukken*	ܦܠܩܐ
fanera (v.)	*trui*	ܦܢܝܪܐ (ܐܝܢ)
fanerat	*truien*	ܦܢܝܪܰܬܐ
fëṣṭan	*jurk*	ܦܶܨܛܰܢ
fëṣṭanat	*jurken*	ܦܶܨܛܰܢܰܬܐ
ftëḥto	*open* (v.ev.)	ܦܬܺܝܚܬܐ
gabo	*kant, zijde*	ܓܰܒܐ
gawa (di dukano)	*van binnen (winkel)*	ܓܰܘܳܐ
gawne	*kleuren*	ܓܰܘܢܐ
gawre	*mannen*	ܓܰܘܪܐ
gëd oṯe aclax	*het zou je passen*	ܓܶܕ ܐܳܬܶܐ ܐܰܟܠܰܟ
gëd maydalle	*ik* (v.) *zal het nemen*	ܓܶܕ ܡܰܝܕܰܠܠܶܗ
gërwe	*sokken*	ܓܶܪܘܐ
hano	*deze, dit* (m.ev.)	ܗܳܢܐ
haṯe	*deze, dit* (v.)	ܗܳܬܶܐ
hawila	*het is haar geworden*	ܗܳܘܺܝܠܰܗ
hawyo	*zij is geworden*	ܗܳܘܺܝܐ

howe brixo	*gefeliciteerd!*	ܗܘܝܐ ܒܪܝܟܐ
ḥalyo	*mooi, prachtig, zoetig* (m.ev.)	ܚܠܝܐ
ḥayrina	*laten wij kijken*	ܚܝܪܝܢܐ
ḥëšloṯe	*sieraden*	ܚܝܫܠܘܬܐ
ḥreno	*andere*	ܚܪܢܐ
ḥwarṯo	*vriendin*	ܚܘܪܬܐ
ḥwaryoṯe	*vriendinnen*	ܚܘܪܝܘܬܐ
inaqlayo	*dan*	ܐܝܢܩܠܝܐ
jule	*kleren, kleding*	ܓܘܠܐ
jule taḥtoye	*ondergoed*	ܓܘܠܐ ܬܚܬܝܐ
kamudo	*donker* (m.ev.)	ܟܡܘܕܘ
karyo	*kort* (m.ev.)	ܟܪܝܐ
kazzi	*ik ga*	ܟܙܝ
këbcat	*je wilt*	ܟܝܒܨܬ
këtla	*zij heeft*	ܟܝܬܠܐ
këtle	*hij heeft*	ܟܝܬܠܗ
këzzën	*zij gaan*	ܟܙܙܝܢ
kit	*er is*	ܟܝܬ
kocawdo	*zij werkt*	ܟܘܨܘܕܘ
koföršalle	*zij scheidt ze*	ܟܘܦܪܫܠܗ
koföršo	*zij scheidt*	ܟܘܦܪܫܐ
koḥayro cal	*zij kijkt er naar*	ܟܘܚܝܪܐ ܨܠ
koḥozatle	*jij vindt hem*	ܟܘܚܙܬܠܗ
kolawšo	*zij kleedt zich aan*	ܟܘܠܐܘܫܐ
kolowaš	*hij kleedt zich aan*	ܟܘܠܘܐܫ
kolozamli	*ik heb nodig*	ܟܘܠܙܡܠܝ
komaḥtalle	*zij legt ze, zij zet ze*	ܟܘܡܐܚܬܠܗ
komaḥto bolo cal	*zij besteedt aandacht aan*	ܟܘܡܐܚܬܐ ܒܘܠܐ ܨܠ

komaḥwe	*het ziet … uit*	ܟܡܚܘܐ
komcalqo	*zij hangt op*	ܟܡܨܠܩܐ
komcawno	*zij helpt*	ܟܡܨܘܢܐ
komo	*zwart* (m.ev.)	ܟܡܐ
korokaw acli	*het past mij*	ܟܘܪܘܩܘ ܐܨܠܝ
ko<u>t</u>e acli	*het past bij mij*	ܟܘܬܐ ܐܨܠܝ
krawa	*stropdas*	ܟܪܐܘܐ
krawat	*stropdassen*	ܟܪܐܘܬܐ
kë<u>d</u>co	*zij weet*	ܟܝܕܥܐ
lmën?	*waarvoor?*	ܠܡܝܢ؟
lašanax	*voor jou* (v.)	ܠܫܢܟ
latyo i namray<u>d</u>i	*het is niet mijn nummer*	ܠܝܬܐ ܐܝ ܢܡܪܝܕܝ
leba	*haar hart*	ܠܒܗ
lebo	*hart*	ܠܒܐ
lo	*nee*	ܠܐ
ma	*(vraagwoord)*	ܡܐ
maḥto	*zij legt, zij zet*	ܡܚܬܐ
malxo	*zij loopt*	ܡܠܟܐ
manëškoyo	*lila*	ܡܢܝܫܟܘܝܐ
marwo<u>d</u>e	*oorbellen*	ܡܪܘܕܐ
mawxa	*daarom*	ܡܘܟܐ
mdabroni<u>t</u>o	*leidster*	ܡܕܒܪܘܢܝܬܐ
me zawno	*al lang*	ܡܐ ܙܘܢܐ
medone	*dingen, voorwerpen*	ܡܕܘܢܐ
mëštawo<u>t</u>e	*bruiloften*	ܡܫܬܘܬܐ
mëštu<u>t</u>o	*bruiloft*	ܡܫܬܘܬܐ
mjarballe	*zij probeert ze*	ܡܓܪܒܠܠܗ
moda (v.)	*mode*	ܡܘܕܐ (ܐܝܠܐ)

mṭakso	*geordend*	ܡܛܟܣܐ
nacime (mv.)	*klein, kinderen*	ܢܨܝܡܐ
niše	*vrouwen*	ܢܫܐ
nësyono	*ervaring*	ܢܝܣܝܢܐ
nofaq	*(dat) naar buiten gaan*	ܢܘܦܩ
obo w šuqlo cam	*(dat) zij omgaan met*	ܐܒܐ ܘܫܘܩܠܐ ܥܡ
oṯat	*(dat) jij komt*	ܐܬܬ
panṭron	*pantalon, broek*	ܦܢܛܪܘܢ
panṭronat	*pantalons, broeken*	ܦܢܛܪܘܢܐܬ
përtaqani	*oranje*	ܦܪܬܩܢܝ
qaḥwonoyo	*bruin*	ܩܚܘܢܝܐ
qaṭmono	*grijs*	ܩܛܡܘܢܐ
qdoše	*broches*	ܩܕܘܫܐ
qemësto	*Hemd*	ܩܡܝܣܬܐ
qemësyoṯe	*hemden*	ܩܡܝܣܝܘܬܐ
qëm!	*sta op!*	ܩܡ
qëmṯo	*rok*	ܩܡܬܐ
qomoṯe	*rokken*	ܩܘܡܬܐ
qubce	*mutsen*	ܩܘܒܨܐ
rabo	*groot* (m.ev.)	ܪܒܐ
sale	*mandjes*	ܣܠܐ
semoqo	*rood* (m.ev.)	ܣܡܘܩܐ
semoqo kamudo	*donker rood*	ܣܡܘܩܐ ܟܡܘܕܐ
spor	*sport*	ܣܦܘܪ
šacuṯo	*geel* (m.ev.)	ܫܨܘܬܐ
šayre	*armbanden*	ܫܝܪܐ
šëkël	*soort*	ܫܟܠ
šuḥlofo	*jaargetijden, seizoenen*	ܫܘܚܠܦܐ

šušefo (v.)	*doek, handdoek*	ܫܘܫܦܐ (ܐܝܐ)
tëġme	*soorten*	ܛܝܓܡܐ
ṭebëlyoṯe	*tafels*	ܛܒܝܠܝܘܬܐ
ṭukoso	*ordening*	ܛܘܟܣܐ
u gabano	*deze kant*	ܐܘ ܓܒܢܐ
wardonoyo	*roze* (m.ev.)	ܘܪܕܘܢܝܐ
yaroqo	*groen* (m.ev.)	ܝܪܘܩܐ
yawme mbayne	*bijzondere dagen*	ܝܘܡܐ ܡܒܝܢܐ
yawme šarye	*gewone dagen*	ܝܘܡܐ ܫܪܝܐ
zan!	*laten wij gaan!*	ܙܢ
zarqo	*blauw* (m.ev.)	ܙܪܩܐ
zawone (mv.)	*klanten, inkopers*	ܙܘܢܐ
zebono	*verkopen*	ܙܒܘܢܐ
zwono w zebono	*kopen en verkopen*	ܙܘܢܐ ܘܙܒܘܢܐ

HËRGO

12

ܡ

BOERDERIJ

ܡܙܪܥܬܐ

Mazracto

In deze les leren we

- *over het leven op de boerderij.*
- *over het werk op de boerderij.*
- *de namen van allerlei dieren op de boerderij.*

ܡܐ ܬܠܐ ܕܡ ܡܙܪܥܬܐ ܘܡ ܥܕܬܐ ܐܡ ܡܢܐ ܐܝܟ ܐܢܐ ܬܡܡܐ ܘܐܝܟ ܟܬܒܐ.

ܡܙܪܥܬܐ ܕܢܗܪܐ ܘܢܩܐ ܡܢ ܩܐܝܐ.

ܟܠ ܐܡ ܠܚܡܐ ܘܟܡ ܟܡܢܐ ܗܢܐ ܕܐܬܐ ܡܢܐ ܡܟܬܒܐ.

ܡܢܢܐ ܟܬܒܐ ܕܡܐ ܡܛܠܐ ܟܡ ܘܐ ܕܟܡ ܡܟܬܒܐ ܐܝܟ ܐܢܐ.

ܡܒܪܟܐ ܘܡܙܡܐ ܚܒܝܢܐ.

ܡܐ ܐܝ ܡܟܬܒܐ ܠܡܩܐ ܩܠܝ ܐܢ، ܚܢܟܐ ܕܐܝܟ:

ܛܠܘܝܐ ܘܟܐܦܐ ܐܟܝܡܐ، ܠܐ ܛܥܝܢܝܢܢ ܐܟܝܡܐ ܗܢܐ.	
ܐܠܐ ܕܘܝܐ ܠܐ. ܗܢܘ، ܐܦ ܐܢܐ ܠܐ ܐܝܬ ܠܗ ܚܕܐ ܡܫܟܐ ܟܝܢ ܕܡܪܝܢ.	
ܐܦ ܐܝܬ ܟܪܝܣܛܐ ܡܫܬܟܐ ܐܢ ܡܢܢܐ ܘܐ ܣܝܢ.	
ܡܝܬܐ ܐܢܐ ܐܝܬܝܢ ܡܫܬܐ ܐܢ ܡܢܐ ܘܐ ܡܢܐ ܐܦ ܐܝܬ ܕܡܪܝܢ.	
Ḥḏo naqla bi ḥarayto di šabṯo i Saro w u Aday nafiqiwa d uxli larwal.	*Een keer in het weekend gingen Saro en Aday uit eten.*
Yatiwiwa b rastorant d noše me dëṯṯe	*Ze gingen in een restaurant van hun kennissen zitten.*
Cal i ṭëbliṯo d cam gabayye ste këtwa iqarṯo Holandayto.	*Aan de tafel naast hen was ook een Nederlandse familie.*
Marke larke hawi mamlo bayn du zlam Holandoyo w du Aday.	*Zo spontaan is er een gesprek ontstaan tussen de Nederlandse man en Aday.*
Moḏacce ruḥayye bë ḥḏoḏe.	*Zij stelden zich aan elkaar voor.*
Hano u Holandoyo ëšme Peter wa, mërle lu Aday:	*Deze Nederlandse man heette Peter , hij zei tegen Aday:*
Koḏacno d lathatu Holandoye, elo komëjġolitu Holandoyo šafiro.	*Ik weet dat jullie geen Nederlanders zijn , maar jullie spreken goed Nederlands.*
Ono daworo no. Fquḏ, hat w i aṯtayḏux toxu štayu qaḥwa gaban bi mazracto.	*Ik ben een boer. Bij deze nodig ik jou en jouw vrouw uit voor een kopje koffie bij ons op de boerderij.*
U Aday bë fṣiḥuṯo maqbele i zminuṯo du Peter.	*Aday heeft Peters uitnodiging met plezier geaccepteerd.*
Ḥozina ucdo aydarbo šafico i zyara di Saro w du Aday bi mazracto.	*Laten we nu kijken hoe het bezoek van Saro en aday gegaan is op de boerderij.*

12.1 Bezoek aan de boerderij

ܡܙܘܪܐ ܕܡܙܪܥܬܐ

ܐܒܐ: ܡܟܘܠܐ ܩܝܡܢ، ܐܝܟܘܠܐ ܡܢܝܢ ܐܢܬ ܗܢܐ ܡܐ، ܐܢ ܐܝܠܝܢ.

ܩܝܡܢ: ܡܫܝܚܐ ܐܝܠܝܢ. ܗܢܐ، ܐܢܐ ܩܝܡܢ ܡܐ ܐܡܪܝܢ ܠܗܘܢ ܐܢܬ ܩܪܝܢܐ ܡܐ، ܐܢ ܐܝܠܝܢ.

ܗܢܐ: ܡܫܝܚܐ ܐܝܟܘܠ.

ܩܝܡܢ: ܩܘ ܒܐܡܪܝܢܐ، ܟܠܗܘܢ ܐܝܟܐ ܕܡܫܝܚܐ ܡܘܡܝܢܐ ܕܡ ܡܙܘܪܐ؟

ܐܒܐ: ܨܐܡܢܐ ܕܡܫܝܚܐ ܡܘܡܝܢܐ ܕܡ ܡܙܘܪܐ.

ܩܝܡܢ: ܟܐܝܢ.

ܩܝܡܢ: ܡܥܢܝܢܐ ܩܐ ܟܬܘܒ. ܐܢ ܡܫܬܝܐ ܘܨܘܪܐ ܡܘܩܐ ܐܢ ܡܙܘܪܐ ܡܐ. ܐܘ ܩܡܝܢ ܡܕ ܐܝܟܝܢ ܡܐ ܐܘܐ ܩܡܐ ܢܬܐ ܐܝܟ ܡܟܝܠܐ ܐܘ ܡܩܘܠ ܬܐ. ܐܝܟ ܢܡܟܝܠܐ ܘܢܝܬܐ ܡܐ ܘܝܢ ܬܐ.

ܗܢܐ: ܨܐܡܢ ܐܢܐ ܘܝܢܐ ܐܝܟܬܐ ܟܬܝܒܐ. ܡܢ ܩܡܝܡܐ ܟܝܢ ܢܡܟܝܠܐ؟

ܩܝܡܢ: ܐܝܟ ܢܡܟܝܠܐ ܕܡ ܡܙܘܪܐ ܐܘ ܡܩܘܠ ܬܐ. ܡܢ ܒܝܡ ܩܡܝܡܢܐ ܡܠܐ ܡܢ ܟܠܐ ܒܝ ܢܡܟܝܠܐ.

ܐܒܐ: ܡܢܐ، ܡܢ ܢܫܝ ܨܐܡܢ؟

ܩܝܡܢ: ܨܐܡܢ ܢܡܝܡܐ ܐܡܐ (75) ܐܘܢܐ. ܨܐܡܢ ܡܐ ܡܢܐ ܡܢܬܐ، ܡܢ، ܢܝܢܐ ܐܝܡܐ. ܡܢ ܟܡܫܐ ܡܐ ܡܢܐ، ܐܐ ܡܡܢܐ ܐܐ ܢܡܢܐ.

ܗܢܐ: ܐܝܟܘܠ ܩܩܡܡܐ ܐܘ ܢܡܩܐ؟

ܩܐܐ: ܐܘ ܢܡܩܝ ܡܟܐ ܩܩܐ ܡܢ ܐܘ ܩܩܐ. ܡܢ ܢܡܐ ܐܐܐ ܩܢܐ ܩܝܡܢܐ ܐܢ ܐܘܢܐ، ܙܡܢ ܐܟܙܢܐ. ܩܝܡܢܐ ܐܝܡ ܡܟܝܠܐ ܐܩܩܝܡܢܐ ܐܘ ܩܩܐ. ܘܢܩ ܩܢܟܐ ܩܩܢܐ ܡܐ ܟܡܟܝ. ܐ ܩܝܡ ܩܩܐ ܟܐ ܐܐ ܐܩܡܐ ܐܘܐ ܩܩܡܐ ܐܘ ܡܟܝܐ ܘܟܡܝ. ܡܡܩܐ ܩܩܐ ܐܘ ܢܡܩܝ.

ܩܝܡܢ: ܡܐ ܡܐ ܐܘ ܡܘܐ ܕܕ ܕܕܐ. ܘܐ ܡܕܟܡ ܡܐܐ ܢܬܐ، ܟܝ ܡܡܢܐ ܩܝܡܢܐ ܩܢܐ.

ܐܒܐ: ܟܐܝܢ، ܡܡܢܐ.

ܩܝܡܢ: ܐܝܟܘܠ ܢܡܟܡ ܐܢ ܡܙܘܪܐ ܐܘ ܡܘܕܝܢ؟

ܗܢܐ: ܟܟܬܐ ܗܢܐ. ܩܝܡܢܐ ܡܡ ܡܢܐ ܡܢܐ ܢܬܐ.

ܩܐܐ: ܐܘܢ ܟܟܬܐ.

ܦܛܪܘܣ: ܫܠܡܐ ܡܪܝܐ ܐܝܟܡܐ ܐܢܬ ܗܠܝܢ ܐܢܐ ܣܪܐ ܐܢܬܬܝ.
ܣܪܐ: ܫܠܡܐ ܠܟ ܦܛܪܘܣ.
ܦܛܪܘܣ: ܫܠܡܐ ܠܟܝܢ ܗܠܝܢ.

Zyara li mazracto

Aday: Šlomo Peter, aydarbo hat? Hate i Saro yo, i attaydi.	***Aday**: Hallo Peter, hoe gaat het met jou? Dit is Saro, mijn vrouw.*
Peter: B šayno atitu. Saro, ono Peter yo ëšmi w hate ste i Petra yo, i attaydi.	***Peter**: Jullie zijn welkom. Saro, ik ben Peter en dit is mijn vrouw Petra.*
Saro: B šayno apxu.	***Saro**: Hallo.*
Peter: Mën këmmitu, šotina ucdo qaḥwa, aw qamayto kurxina i mazracto?	***Peter**: Wat denken jullie, zullen wij nu koffie drinken of eerst de boerderij bekijken?*
Aday: Komarno, qamayto kurxina i mazracto.	***Aday**: Ik denk, eerst de boerderij bekijken.*
Peter: Ṭrowe.	***Peter**: Oké.*
Peter: Mšarina me larwal. I cmarate d koḥozitu harke i mazracto yo. U falqano lu itowaydan yo w u falqo ḥreno as sṭabile du sawal ne. Aḥ ḥaqlotani d ḥedora ste didan ne.	***Peter**: Wij beginnen van buitenaf. Dit gebouw dat jullie zien is de boerderij. Dit gedeelte is onze woonruimte en het andere gedeelte zijn de stallen van de dieren. Deze velden eromheen horen ook bij ons.*
Saro: Këtxu arco rwëḥto w ilone ġalabe. Mën kosaymitu baḥ ḥaqlotani?	***Saro**: Jullie hebben een uitgestrekt land en veel bomen. Wat doen jullie met deze velden?*
Peter: Aḥ ḥaqlote li marca du sawal ne. Bu rabëc kosaymina ftile mu gelo daḥ ḥaqlote.	***Peter**: De velden zijn om de dieren te laten grazen. In het voorjaar maken we hooi van het gras.*

Aday: Šafiro, mën ḥayewën këtxu?	***Aday**: Goed, wat voor soort dieren hebben jullie?*
Peter: Këtlan ḥammëš w šawci (75) tawroṯe. Këtlan ste kmo cwone, ceze, ḥzire w gyoṯe. Cam gabayye ste kalbo, tre sësye w tre ḥmore.	***Peter**: We hebben vijfenzeventig (75) koeien. We hebben ook een aantal schapen, geiten, varkens en kippen. Daarnaast nog een hond, twee paarden en twee ezels.*
Saro: Aydarbo komašafcitu u yawmaṯxu?	***Saro**: Hoe brengen jullie je dag door?*
Petra: U yawmayḏan kule košofac cam u sawal. Bu yawmo tarte kore koḥëlwina at tawroṯe, ṣafro w caṣriye. Kokënšina as sṭabile w komacalfina u sawal. D ḥaywan koyawle koqorina lu bayṭar. U Peter kocowad cal u traktor w ono kosaymono u šuġlo d lawġël. Hawxa košofac u yawmayḏan.	***Petra:** We brengen onze hele dag door met de dieren. Twee keer per dag melken we de koeien, 's middags en' s avonds. We vegen de stallen en voeren de dieren. Wanneer een dier ziek wordt, roepen we de dierenarts. Peter zit op de tractor en ik doe huishoudelijke taken. Zo verloopt onze dag.*
Peter: Hano yo u cwodo dad dawore. D lo howalxu šwole ḥrene, gëd cëbrina šotina qaḥwa.	***Peter**: Dit is het leven van de boeren. Als u geen vragen meer heeft, gaan we binnen koffie drinken.*
Aday: Ṭrowe, cëbrina.	***Aday**: Oké, laten we naar binnen gaan.*
Peter: Aydarbo ḥzalxu i mazracto w u cwodayḏan?	***Peter**: Hoe vonden jullie de boerderij en ons werk?*
Saro: Ġalabe šafiro. Koṭëlbina lxu kušoro w ḥaylo.	***Saro**: Heel mooi. Wij wensen jullie veel succes en kracht.*
Petra: Tawdi ġalabe.	***Petra**: Dank je wel.*
Saro: Fṣiḥina bi zyaraṯe. Hatu ste kul naqla b šayno apxu l sidan.	***Aday**: We zijn blij geworden met dit bezoek. Jullie zijn ook altijd welkom bij ons.*
Petra: Tawdi lu maṯyaṯxu.	***Peter**: Bedankt voor jullie komst.*
Saro: Tawdi alxu ste.	***Saro**: Jullie ook bedankt.*

D 12.1 Lees de tekst van deze les hardop en let goed op de correcte uitspraak.

D 12.2 Leer de volgende woorden.

mazracto	*boerderij*	ܡܙܪܥܬܐ
cmara (v.)	*gebouw*	ܥܡܪܐ (ܐܝܬܐ)
falqo	*deel*	ܦܠܚܐ
u itowayḏan	*ons wonen*	ܐܝ ܐܝܬܘܝܝܢ
sṭabël	*stal*	ܣܛܒܠܐ
sṭabile	*stallen*	ܣܛܒܠܐ
sawal	*vee, huisdieren*	ܣܘܠܐ
ḥaqlo (v.)	*veld*	ܚܩܠܐ (ܐܝܬܐ)
ḥaqloṯe	*velden*	ܚܩܠܘܬܐ
diḏan	*ons, onze*	ܕܝܕܢ
arco (v.)	*grond, land*	ܐܪܥܐ (ܐܝܬܐ)
arcoṯe	*gronden, landen*	ܐܪܥܘܬܐ
rwëḥto	*breed* (v.)	ܪܘܚܬܐ
ilono	*boom*	ܐܝܠܢܐ
ilone	*bomen*	ܐܝܠܢܐ
marca (v.)	*weide*	ܡܪܥܐ (ܐܝܬܐ)
ftile (mv.)	*hooi*	ܦܬܝܠܐ
gelo	*gras*	ܓܠܐ
tërto	*koe*	ܬܘܪܬܐ
ḥayewën (mv.)	*dieren*	ܚܝܘܢ
tawroṯe (mv.)	*koeien*	ܬܘܪܘܬܐ
cwono (v.)	*schaap*	ܥܘܢܐ (ܐܝܬܐ)
cwone	*schapen*	ܥܘܢܐ

cezo (v.)	*geit*	ܥܙܐ (ܙܐ)
ceze	*geiten*	ܥܙܐ
ḥziro	*varken*	ܚܙܝܪܐ
ḥzire	*varkens*	ܚܙܝܪܐ
gḏayto	*kip*	ܓܕܝܬܐ
gyoṯe	*kippen*	ܓܝܘܬܐ
kalbo	*hond*	ܟܠܒܐ
kalbe	*honden*	ܟܠܒܐ
sësyo	*paard*	ܣܝܣܝܐ
sësye	*paarden*	ܣܝܣܝܐ
ḥmoro	*ezel*	ܚܡܘܪܐ
ḥmore	*ezels*	ܚܡܘܪܐ
komašafcitu	*jullie brengen door*	ܟܘܡܐܫܦܨܝܬܘ
koḥëlwina	*wij melken*	ܟܘܚܝܠܘܢܐ
kokënšina	*wij vegen*	ܟܘܟܝܢܫܝܢܐ
komacalfina	*wij voeren*	ܟܘܡܐܨܠܦܝܢܐ
koqorina	*wij roepen, wij lezen*	ܟܘܩܘܪܝܢܐ
bayṭar	*dierenarts*	ܒܝܛܪ
traktor	*tractor*	ܬܪܐܟܬܘܪ
šuġlone d lawġël	*huishoudelijk werk*	ܫܘܓܠܘܢܐ ܕܠܘܓܝܠ
košofac	*hij gaat door*	ܟܘܫܦܐ
u yawmayḏan	*onze dag*	ܘ ܝܘܡܝܕܢ
daworo	*boer*	ܕܐܘܪܐ
dawore	*boeren*	ܕܐܘܪܐ
cëbrina	*wij gaan naar binnen*	ܨܝܒܪܝܢܐ
koṭëlbina	*wij wensen*	ܟܘܛܝܠܒܝܢܐ
kušoro	*succes*	ܟܘܫܘܪܐ
ḥaylo	*kracht*	ܚܝܠܐ

fṣiḥina	*wij zijn tevreden, blij*	ܦܨܝܚܝܢܐ
zyara (v.)	*bezoek*	ܙܝܪܐ (ܐܝ)
l gaban	*bij ons*	ܠܓܒܢ
u maṯyaṯxu	*jullie komst*	ܘ ܡܛܝܬܟܘ

12.2 Grammatica 12

a) Verleden tijd van het koppelwerkwoord

Hieronder de verleden tijd van het koppelwerkwoord uit Grammatica 4b:

	Enkelvoud			Meervoud		
1e p.	way***no***	(ik) was	ܘܝܢܐ	way***na***	(wij) waren	ܘܝܢܢܐ
2e p.	way***t***	(jij) was	ܘܝܬ	way***tu***	(jullie) waren	ܘܝܬܘ
3e p.	*wa*	(hij/zij) was	ܘܐ	way***ne***	(zij) waren	ܘܝܢܝ

De hieronder vermelde voorbeelden van de verleden tijd van het koppelwerkwoord luiden:

arbci ëšne ***wa***	hij/zij **was** veertig jaar oud	ܐܪܒܥܝ ܥܫܪܐ ܘܐ
b Ṭurcabdin ***wayne***	zij **waren** in Turabdin	ܒܛܘܪܥܒܕܝܢ ܘܝܢܝ
gawire ***wayna***	wij **waren** getrouwd	ܓܘܝܪܐ ܘܝܢܢܐ
qašto ***wayt***	jij **was** oma/grootmoeder	ܩܫܬܐ ܘܝܬ

b) Het werkwoord: onvoltooid verleden tijd

De onvoltooid verleden tijd wordt gevormd door de werkwoordstam in de tegenwoordige tijd, met behulp van het morfeem van de verleden tijd - *wa* ܘܳܐ , waarbij -*wa* ܘܳܐ aan de 2e en 3e persoon wordt toegevoegd. Bij de 1e persoon dit morfeem verlengd tot –*way* ܘܳܝ en gevoegd tussen de stam van de tegenwoordige tijd en het verbuigingsachtervoegsel:

	Enkelvoud		Meervoud	
3e p. (m.)	*domax**wa***	ܕܘܿܡܚܳܐ	*dëmxi**wa***	ܕܸܡܚܺܝܘܳܐ
3e p. (v.)	*dëmxo**wa***	ܕܸܡܚܘܿܐ		
2e p.	*dëmxat**wa***	ܕܸܡܚܳܬܘܳܐ	*dëmxituwa*	ܕܸܡܚܺܝܬܘܳܐ
1e p. (m.)	*domax**way**no*	ܕܘܿܡܚܳܘܳܝܢܳܐ	*dëmxi**way**na*	ܕܸܡܚܺܝܘܳܝܢܳܐ
1e p. (v.)	*dëmxo**way**no*	ܕܸܡܚܘܿܘܳܝܢܳܐ		

	Enkelvoud		Meervoud	
3e p. (m.)	*goraš**wa***	ܓܘܿܪܳܫܘܳܐ	*guršiwa*	ܓܘܪܺܝܫܘܳܐ
3e p. (v.)	*guršo**wa***	ܓܘܪܘܿܫܘܳܐ		
2e p.	*guršat**wa***	ܓܘܪܳܫܳܬܘܳܐ	*guršituwa*	ܓܘܪܺܝܫܺܝܬܘܳܐ
1e p. (m.)	*goraš**way**no*	ܓܘܿܪܳܫܘܳܝܢܳܐ	*guršiwayna*	ܓܘܪܺܝܫܘܳܝܢܳܐ
1e p. (v.)	*guršo**way**no*	ܓܘܪܘܿܫܘܳܝܢܳܐ		

De onvoltooid verleden tijd beschrijft in het Surayt een handeling die in de verleden tijd heeft plaatsgevonden of die uit gewoonheid plaatsvond:

*Bu zabnawo ġalabe iqroṯe Suryoye **nëfqiwa** me Ṭurcabdin*
ܒܘ ܙܒܢܘܳܐ ܓܲܠܲܒܶܐ ܐܩܪܘܿܬܶܐ ܣܘܪܝܳܝܶܐ ܢܶܦܩܺܝܘܳܐ ܡܶܢ ܛܘܪܟܰܒܕܺܝܢ
In die tijd verlieten veel Aramese/Assyrische gezinnen Turabdin.

c) Het werkwoord: voltooid verleden tijd

Op een vergelijkbare manier als bij de onvoltooid verleden tijd, waar de werkwoordstam van de tegenwoordige tijd werd gebruikt, wordt er bij de voltooid verleden tijd gebruik gemaakt van de werkwoordstam van de verleden tijd aangevuld met het morfeem *-wa*. Zodoende wordt er in de voltooid verleden tijd, net als in de verleden tijd, een onderscheid gemaakt tussen de overgankelijke en onovergankelijke werkwoorden. Bij de overgankelijke werkwoorden wordt het morfeem *-wa* ܘܳ als *–way* ܘܰܝ- tussen de stam *grëš-* ܓܪܝܫ- en het verbuigingsachtervoegsel geplaatst. Het is van belang om hierbij rekening te houden met de uitzondering voor de 2e en 3e persoon meervoud. De aangegeven werkwoorden uit Grammatica 8A hebben dan de volgende vormen in de voltooid verleden tijd:

	Enkelvoud		Meervoud	
3e p. (m.)	*grëš**way**le*	ܓܪܝܫܘܰܝܠܶܗ	*grëš**wall**e*	ܓܪܝܫܘܳܠܠܶܗ
3e p. (v.)	*grëš**way**la*	ܓܪܝܫܘܰܝܠܳܐ		
2e p. (m.)	*grëš**way**lux*	ܓܪܝܫܘܰܝܠܽܘܟ	*grëš**wal**xu*	ܓܪܝܫܘܳܠܟܽܘ
2e p. (v.)	*grëš**way**lax*	ܓܪܝܫܘܰܝܠܳܟ		
1e p.	*grëš**way**li*	ܓܪܝܫܘܰܝܠܺܝ	*grëš**way**lan*	ܓܪܝܫܘܰܝܠܰܢ

De voltooid verleden tijd van onovergankelijke werkwoorden wordt overeenkomstig de onvoltooid verleden tijd gevormd. De toevoegingen met *-wa* is identiek aan die van de onvoltooid verleden tijd:

	Enkelvoud		Meervoud	
3e p. (m.)	*damëx**wa***	ܕܲܡܝܲܟܘܳܐ	*damixi**wa***	ܕܲܡܝܲܟܝܘܳܐ
3e p. (v.)	*damixo**wa***	ܕܲܡܝܲܟܘܳܐ		
2e p.	*damixat**wa***	ܕܲܡܝܲܟܬܘܳܐ	*damixitu**wa***	ܕܲܡܝܲܟܝܬܘܳܐ
1e p. (m.)	*damëx**way**no*	ܕܲܡܝܲܟܘܰܝܢܳܐ	*damixi**way**na*	ܕܲܡܝܲܟܝܘܰܝܢܳܐ
1e p. (v.)	*damixo**way**no*	ܕܲܡܝܲܟܘܰܝܢܳܐ		

De voltooid verleden tijd geeft een handeling weer die in de verleden tijd heeft plaatsgevonden en is afgesloten:

Bu zabnawo ġalabe iqroṯe Suryoye ***nafiqiwa*** *me Ṭurcabdin.*
ܒܙܒܢܘܐ ܓܠܒܐ ܐܩܪܘܬܐ ܣܘܪܝܐ ܢܦܩܘܗܝ ܡܛܘܪܟܒܕܝܢ
In die tijd hadden veel Aramese/Assyrische gezinnen Turabdin verlaten.

D 12.3 Zoek de antwoorden op deze vragen in bovenstaande tekst.

Ayko laqën u Aday w u Peter bë ḥdoḏe?	*Waar hebben Aday en Peter elkaar ontmoet?*	ܐܝܟܐ ܠܩܝܢ ܐܘ ܐܕܝ ܘܐܘ ܦܛܪܐ ܒܝܬ ܚܕܘܕܐ؟
Ayna mënne azze li zyara du ḥreno?	*Wie van beide is op bezoek gegaan bij de ander?*	ܐܝܢܐ ܡܢܢܐ ܐܙܙܐ ܠܙܝܪܐ ܕܘ ܚܪܢܐ؟
Mën wa u šwolo qamoyo di Saro?	*Wat was de eerste vraag van Saro?*	ܡܝܢ ܘܐ ܐܘ ܫܘܠܐ ܩܡܝܐ ܕܝ ܣܪܘ؟
Mën ḥayewën kit bi mazracto?	*Welke dieren bevinden zich op de boerderij?*	ܡܝܢ ܚܝܘܢܝܢ ܟܝܬ ܒܡܙܪܥܬܐ؟
Aydarbo košofac u yawmo dad dawore?	*Hoe verloopt de dag van de boeren?*	ܐܝܕܪܒܘ ܟܘܫܦܐ ܘܐܘ ܝܘܡܐ ܕܕܐܘܪܐ؟

Mën ne aw wolyoṯe friše du Peter w di Petra?	*Wat zijn de specifieke taken van Petra en Peter?*	ܡܝ ܢܐ ܐܘ ܘܠܝܬܗ ܦܪܝܫܐ ܕܦܛܪܘܣ ܘܕܦܛܪܐ؟

Aydarbo i Saro w u Aday ḥzalle i mazracto?	*Wat vonden Saro en Aday van de boerderij?*	ܐܝܕܪܒܘ ܐܝ ܣܪܘ ܘܐܘ ܐܕܝ ܙܚܠܗ ܐܝ ܡܙܪܚܬܐ؟

D 12.4 Vul telkens de correcte woorden in op de juiste plek.

ܡܠܐ - ܐܝܕܐ - ܣܘܪܝܐ - ܣܝܡܐ - ܡܬܝ - ܣܢܝܐ - ܚܘܬܐ، ܙܪܐ، ܣܝܙܐ، ܚܙܝܪܐ، ܟܠܒܐ، ܣܝܡܐ ܘܡܘܪܐ - ܫܘܓܠܐ - ܟܘܚܠܐ - ܟܘܡܠܐ - ܟܘܟܢܫܘ - ܒܝܬܪܐ

ḥaqlo – itowo – sṭabël – ftile – ḥayewën – marca – cwone, ceze, ḥzire, gyoṯe, kalbe, sësye w ḥmore – šuġlo – koḥolaw – komaclaf – kokënšo – bayṭar

Falqo mi mazracto lu ..... yo w falqo laḥ ..... yo.	ܦܠܩܘ ܡܢ ܡܙܪܚܬܐ ܕܠܘ ..... ܝܘ. ܘܦܠܩܘ ܠܚ ..... ܝܘ.
At tawroṯe b lalyo bu ..... ne w b imomo bi ..... ne.	ܐܬ ܬܘܪܝܬܐ ܒܠܠܝܘ ܒܘ ..... ܢܐ. ܘܒܝܡܘܡܘ ܒܝ ..... ܢܐ.
U gelo daḥ ḥaqloṯe li ..... w laf ..... yo.	ܐܘ ܓܠܐ ܕܐܚ ܚܩܠܘܬܐ ܠܝ ..... ܘܠܦ ..... ܝܘ.
I Petra w u Peter këtte ....., ..., ..., ..., ..., ... w	ܐܝ ܦܛܪܐ ܘܐܘ ܦܛܪܘ ܟܝܬܬܗ ..... ، ..... ، ..... ، ..... ، ..... ، .....
I Petra kosaymo u ..... d lawġël.	ܐܝ ܦܛܪܐ ܟܘܣܝܡܘ ܐܘ ..... ܕܠܘܓܝܠ.
U Peter ..... w ..... at tawroṯe.	ܐܘ ܦܛܪܘ ..... ܘ ..... ܐܬ ܬܘܪܝܬܐ.

I Petra ..... as sṭabile.	ܐܝ ܦܛܪܐ ..... ܐܝܟ ܣܛܒܝܠܐ.
Inaqla du sawal koyawle, koṯe u ..... w koḥoyar acle.	ܐܢܩܠܐ ܕܘ ܣܘܐܠ ܟܘܝܐܠܐ، ܟܘܬܶܐ ܘ ..... ܘܟܘܚܝܪ ܐܨܠܐ.

D 12.5 Welk antwoord is mogelijk?

Këmmina lan noše d kocawdi bi mazracto	ܟܡܡܝܢܐ ܠܟ ܢܘܫܐ ܕܟܘܨܘܕܝ ܒܡܙܪܚܬܐ
☐ dawore	☐ ܕܐܘܪܐ
☐ cawode	☐ ܟܐܘܕܐ
Këmmina laḥ ḥayewën kulle cam ḥdoḏe	ܟܡܡܝܢܐ ܠܚ ܚܝܘܝܢ ܟܠܗ ܟܡ ܚܕܘܕܶܐ
☐ tawroṯe	☐ ܬܐܘܪܬܶܐ
☐ sawal	☐ ܣܘܐܠ
Aḥ ḥayewën korocën	ܐܝܟ ܚܝܘܝܢ ܟܘܪܘܟܝܢ
☐ bu sṭabël	☐ ܒܘ ܣܛܒܝܠ
☐ bi ḥaqlo	☐ ܒܝ ܚܩܠܐ
Bu sṭabël kocayši	ܒܘ ܣܛܒܝܠ ܟܘܨܝܫܝ .....
☐ aḥ ḥayewën	☐ ܐܝܟ ܚܝܘܝܢ
☐ an noše	☐ ܐܢ ܢܘܫܐ
Af ftile komisomi	ܐܦ ܦܬܝܠܐ ܟܘܡܝܣܘܡܝ ....
☐ mu ḥalwo	☐ ܡܘ ܚܠܘܐ
☐ mu gelo	☐ ܡܘ ܓܝܠܐ
U sawal d koyawle komitahwe xabro	ܘܐ ܣܘܐܠ ܕܟܘܝܐܠܐ ܟܘܡܝܬܐܗܘܐ ܚܒܪܐ ....
☐ lu bayṭar	☐ ܠܘ ܒܝܛܪ
☐ lu taxtor	☐ ܠܘ ܬܐܟܬܘܪ

12.3 GESCHIEDENIS De boeren in Turabdin

Bu zabno du štoyo di qaḥwa u Aday komaḥke: I Saro w ono koṯina me Ṭurcabdin.	*Tijdens het koffie drinken vertelt Aday: Saro en ik komen uit Turabdin.*	ܒܙܒܢܐ ܕܫܬܝܐ ܕܩܗܘܬܐ ܘܐܕܝ ܩܡܚܟܐ: ܐܢܐ ܘܣܪܘ ܐܬܝܢ ܡܢ ܛܘܪܥܒܕܝܢ.
At Ṭurcabdinoye bu zoyudo dawore ne. Elo latne dawore modern xud ah Holandoye.	*De grote meerderheid van mensen van Turabdin zijn boeren. Maar ze zijn geen moderne boeren zoals de Nederlanders.*	ܟܠ ܛܘܪܥܒܕܝܢܝܐ ܕܐܝܬܘܗܝ ܒܥܘܕܐ ܕܐܪܥܐ. ܐܠܐ ܠܐܝܬܘܗܝ ܒܥܘܕܐ ܡܕܝܢܐ ܐܝܟ ܗܘܠܢܕܝܐ.
Këtte ḥayewën ëšmo. At tawroṯe d sidan nacime ne, lo kobën ḥalwo ġalabe.	*Zij hebben weinig dieren. De koeien bij ons zijn klein, ze geven niet zoveel melk.*	ܟܝܬܬܐ ܚܝܘܝܢ ܥܫܡܐ. ܐܠܦ ܬܘܪܘܬܐ ܕܣܝܕܢ ܢܨܝܢ ܠܘ ܟܘܒܝܢ ܚܠܘ ܓܠܒܐ.
Ad dawore d Ṭurcabdin lo kocayši cal u sawal w bas, elo cal i zarocuṯo ste. Këtte ḥaqloṯe w kozërci ḥeṭe, score, ḥëmṣe w ṭlawḥe.	*De boeren in Turabdin leven niet alleen van de dieren, maar ook van de landbouw. Ze hebben velden en zaaien er tarwe, gerst, kikkererwten en linzen.*	ܐܝ ܒܥܘܕܐ ܕܛܘܪܥܒܕܝܢ ܠܐ ܟܘܟܝܫܐ ܟܠ ܐܝ ܣܘܚܠܐ ܘܒܐܣ، ܐܠܐ ܟܠ ܐܝ ܙܪܘܥܬܘ ܣܬܝܢ. ܟܝܬܬܐ ܚܩܠܘܬܐ ܘܟܘܙܪܨܝ ܣܥܪܐ، ܣܩܘܪ، ܚܡܨܐ ܘܛܠܘܚܐ.
Cam gab du sawal w di zarocuṯo këtte karme ste.	*Naast de dieren en landbouw, hebben ze ook wijngaarden.*	ܟܡ ܓܒ ܕܣܘܚܠܐ ܘܕܝ ܙܪܘܥܬܘ ܟܝܬܬܐ ܟܪܡܐ ܣܬܝܢ.
Ad dawore d sidan ġalabe kotëcbi, miḏe d latte makinat modern xud hani dëṯxu.	*De boeren bij ons werken heel hard, omdat ze geen moderne apparatuur hebben zoals deze van jullie.*	ܐܝ ܒܥܘܕܐ ܕܣܝܕܢ ܓܠܒܐ ܟܘܬܝܒܝ، ܡܝܕܐ ܕܠܐ ܠܐܬܐ ܡܟܝܢܬ ܡܕܝܢܐ ܥܡ ܗܢܝ ܕܝܬܟܘ.

D 12.6 Deze woorden komen in Aday's verhaal voor. Vertaal ze naar het Nederlands.

Ṭurcabdinoye		ܛܘܪܥܒܕܝܢܘܝܐ
bu zoyudo		ܒܘ ܙܘܝܘܕܐ
latne		ܠܐܬܢܐ
xud		ܚܘܕ
zarocuṯo		ܙܪܘܥܘܬܐ
ste		ܣܬܝܐ
kozërci		ܟܘܙܝܪܬܝ
ḥeṭe		ܚܛܐ
score		ܣܟܘܪܐ
ḥëmṣe		ܚܝܡܨܐ
ṭlawḥe		ܛܠܘܚܐ
karme		ܟܪܡܐ
kotëcbi		ܟܘܬܝܥܒܝ
latte		ܠܐܬܬܐ
makinat		ܡܟܝܢܬܐ

D 12.7 Zoek de onderstaande woorden in de puzzel.

mazracto – cmara – sṭabël – sawal – arco – ilone – marca – ftile – tawroṯe – ceze – cwone – ḥzire – gyoṯe – sësye – ḥmore – kalbe – ḥlowo – dworo – traktor – bayṭar – daworo – dawarto – knošo – ḥaqloṯe

D	O	Ḥ	M	A	Z	R	A	C	T	O	C
A	W	M	S	E	L	Ë	B	A	Ṭ	S	M
W	O	O	A	Ṯ	I	L	O	N	E	T	A
O	L	R	W	O	A	C	R	A	M	A	R
R	Ḥ	E	A	L	F	T	I	L	E	W	A
O	D	E	L	Q	E	R	I	Z	Ḥ	R	E
E	W	B	O	A	G	Y	O	Ṯ	E	O	N
Z	O	L	C	Ḥ	E	Y	S	Ë	S	Ṯ	O
E	R	A	R	R	A	Ṭ	Y	A	B	E	W
C	O	K	A	T	R	A	K	T	O	R	C
K	N	O	Š	O	O	T	R	A	W	A	D

12.4 Cultuur 12

Landbouw in Turabdin

De inwoners van Turabdin waren voornamelijk boeren en leefden van hun eigen (oogst) voedingsmiddelen. De boeren bezaten velden van verschillende afmetingen die zich niet per sé rondom het woonhuis bevonden. Dikwijls lagen deze velden ver buiten het dorp. Met name verschillende soorten granen, meloenen, komkommers, kikkererwten en linzen werden verbouwd.

Bovendien had elke familie ook nog zijn eigen wijngaard. Naast wijn en sterke drank werd er uit de wijndruiven ook bijvoorbeeld druivensiroop, rozijnen en andere lekkernijen zoals *coliqe*, *bastiq* en *ḥalile* gemaakt.

Als de familie de gehele arbeid niet meer kon bolwerken, werden er ook seizoenswerkers aangenomen als hulp. De overtollige producten werden op de markt verkocht of tegen andere goederen geruild. Vrouwen maakten ook yoghurt en kaas welke vaak werden verkocht op de markt in de naburige stad. Het was gebruikelijk dat de dorpsbewoners naar de omliggende steden in Turabdin gingen om daar de nodige inkopen te doen

Een gezegde met betrekking tot het waarschuwen om geen keuze te maken bij verkeerde timing luidt: *Tërto me margo lo šuqlat w kalo me mëštuṯo lo ṭëlbat* „koop geen koe op het weiland en zoek geen bruid uit op een bruiloft“. Dit betekent dat men, in beide gevallen, alleen de beste kanten ziet van hetgeen men wil kopen of hebben.

12.5 Woordenschat

Luḥo d Mele ܠܘܚܐ ܕܡܠܐ

apxu	*in jullie (voorzetsel b- + aangehecht lidwoord) (mv.)*	ܒܟܘܢ
acme	*met hem (voorzetsel cam- + aangehecht lidwoord) (m.ev.)*	ܥܡܗ
arco (v.)	*grond, land*	ܐܪܥܐ (ܐܝܬܐ)
arcoṯe	*gronden, landen*	ܐܪܥܬܐ
asiruṯo	*contact*	ܐܣܝܪܘܬܐ
aṯitu	*jullie zijn gekomen*	ܐܝܬܝܬܘ
ayko?	*waar?*	ܐܝܟܐ
ayna mënne?	*welke van hen?*	ܐܝܢܐ ܡܢܗܘܢ؟
b šayno	*hartelijk welkom*	ܒܫܝܢܐ
b šayno aṯitu	*jullie zijn hartelijk gekom*	ܒܫܝܢܐ ܐܝܬܝܬܘ
bayṭar	*dierenarts*	ܒܝܛܪܐ
ceze	*geiten*	ܥܙܐ
cezo (v.)	*geit*	ܥܙܐ (ܐܝܬܐ)
cëbrina	*wij gaan naar binnen*	ܨܒܪܝܢܐ
cmara (v.)	*gebouw*	ܒܝܬܐ (ܐܝܬܐ)
cwone	*schapen*	ܥܘܢܐ
cwono (v.)	*schaap*	ܥܘܢܐ (ܐܝܬܐ)
dawarto	*boerin*	ܕܐܪܬܐ
dawore	*boeren*	ܕܐܪܘܬܐ
daworo	*boer*	ܕܐܪܘܐ
dëṯxu	*jullie*	ܕܝܬܟܘ
diḏan	*onze*	ܕܝܕܢ
ëzzën	*(dat) ze gaan*	ܐܙܙܝܢ

falqo	*deel*	ܦܠܩܐ
fṣiḥina	*wij zijn tevreden, blij*	ܦܨܝܚܝܢܐ
fṣiḥuṯo	*vreugde, blijdschap*	ܦܨܝܚܘܬܐ
ftile	*hooi*	ܦܬܝܠܐ
gabayna	*bij ons*	ܓܒܝܢܐ
gaban	*bij ons*	ܓܒܢ
gḏayto	*kip*	ܓܕܝܬܐ
gelo	*gras*	ܓܠܐ
gyoṯe	*kippen*	ܓܝܘܬܐ
howalxu	*(dat) jullie worden*	ܗܘܘܠܟܘ
ḥaqlo (v.)	*veld*	ܚܩܠܐ (ܐܪܥܐ)
ḥaqloṯe	*velden*	ܚܩܠܘܬܐ
ḥayewën	*dieren*	ܚܝܘܝܢ
ḥaylo	*kracht*	ܚܝܠܐ
ḥeḏora	*om haar*	ܚܕܘܪܗ
ḥmore	*ezels*	ܚܡܘܪܐ
ḥmoro	*ezel*	ܚܡܘܪܐ
ḥzalle	*zij hebben hem gevonden, gezien*	ܚܙܠܗ
ḥzalxu	*jullie hebben hem gevonden, gezien*	ܚܙܠܟܘ
ḥzire	*varkens*	ܚܙܝܪܐ
ḥziro	*varken*	ܚܙܝܪܐ
ilone	*bomen*	ܐܝܠܢܐ
ilono	*boom*	ܐܝܠܢܐ
kalbe	*honden*	ܟܠܒܐ
kalbo	*hond*	ܟܠܒܐ
karme	*wijngaarden*	ܟܪܡܐ
këmmitu	*jullie zeggen*	ܟܝܡܡܝܬܘ

këtwa	*er was*	ܟܬܘܐ
këtxu	*jullie hebben*	ܟܬܚܘ
këzze	*hij gaat*	ܟܙܙܗ
kocayši	*zij leven*	ܩܘܥܝܫܝ
koḥëlwina	*wij melken*	ܩܘܚܠܘܝܢܐ
koḥoyar	*hij zorgt, hij kijkt*	ܩܘܚܘܝܪ
koḥozitu	*jullie zien*	ܩܘܚܘܙܝܬܘ
kokënšina	*wij vegen*	ܩܘܟܢܫܝܢܐ
komacalfina	*wij voeren*	ܩܘܡܨܠܦܝܢܐ
komaḥke	*hij vertelt*	ܩܘܡܚܟܐ
komarno	*ik zeg*	ܩܘܡܪܢܐ
komašafcina	*jullie brengen door*	ܩܘܡܫܦܨܝܢܐ
koqorina	*wij roepen, lezen*	ܩܘܩܘܪܝܢܐ
kosaymina	*wij maken*	ܩܘܣܝܡܝܢܐ
kosaymitu	*jullie maken*	ܩܘܣܝܡܝܬܘ
košofac	*hij gaat voorbij*	ܩܘܫܦܨ
kotëcbi	*zij werken heel hard*	ܩܘܬܨܒܝ
koṭëlbina	*wij wensen*	ܩܘܛܠܒܝܢܐ
koṯina	*wij komen*	ܩܘܬܝܢܐ
koyawle	*(dat) hij ziek wordt*	ܩܘܝܘܠܗ
kurxina	*wij zoeken, wandelen*	ܩܘܪܚܝܢܐ
kušoro	*succes*	ܩܘܫܘܪܐ
laqën b	*zij zijn getroffen, tegen gekomen*	ܠܩܝܢ ܒ
latne	*zij zijn niet*	ܠܝܬܢ
latte	*zij hebben geen, niet*	ܠܝܬܐ
makinat	*machines*	ܡܟܝܢܬ
marca	*weide*	ܡܪܥܐ
mazracto	*boerderij*	ܡܙܪܥܬܐ

mërle	*hij heeft gezegd*	ܡܪܠܐ
mšarina	*(dat) wij beginnen*	ܡܫܪܝܢܐ
nacime (mv.)	*klein, kinderen*	ܢܨܝܡܐ
qaḥwa	*koffie*	ܩܗܘܐ
qamayto	*begin, eerste* (v.ev.)	ܩܡܝܬܐ
rwëḥto	*breed* (v.ev.)	ܪܘܚܬܐ
sawal	*vee, huisdieren*	ܣܘܠܐ
sësye	*paarden*	ܣܝܣܝܐ
sësyo	*paard*	ܣܝܣܝܐ
sidan	*bij ons*	ܣܝܕܢ
sṭabël	*stal*	ܣܛܒܠܐ
sṭabile	*stallen*	ܣܛܒܠܐ
šafico	*zij is voorbij*	ܫܦܝܩܐ
šotina	*wij drinken*	ܫܬܝܢܐ
štayu!	*drink!*	ܫܬܝܘ
štoyo	*drinken*	ܫܬܝܐ
šuġlone d lawġël	*huishoudelijk werk*	ܫܘܓܠܘܢܐ ܕܠܘܓܠܐ
šwolo	*vraag*	ܫܘܠܐ
tarte kore	*twee keer*	ܬܪܬܝܢ ܟܘܪܐ
tawroṯe	*koeien*	ܬܐܘܪܘܬܐ
tërto	*koe*	ܬܘܪܬܐ
tëšmëšto	*dienst, functie*	ܬܫܡܫܬܐ
toxu!	*kom (mv.)!*	ܬܘܟܘ
traktor	*tractor*	ܬܪܐܟܛܘܪ
u itowayḏan	*ons wonen*	ܐܝܬܘܝܕܢ
u maṯyaṯxu	*jullie komst*	ܐܡܬܝܬܟܘ
u yawmayḏan	*onze dag*	ܐܝܘܡܝܕܢ
uxli	*(dat) zij eten*	ܐܘܟܠܝ
wolyoṯe	*functies*	ܘܠܝܘܬܐ

zarocuṯo	*landbouw*	ܙܪܥܘܬܐ
zminuṯo	*uitnodiging*	ܙܡܝܢܘܬܐ
zoyudo	*meerderheid*	ܙܘܝܘܕܐ
zyara (v.)	*bezoek*	ܙܝܪܐ (ܙܝܪܐ)

HËRGO

13

Kerstmis in Zweden

ܟܕܐ ܙܘܪܐ ܒܣܘܕ

Ceḏo zcuro bu Swed

In deze les leren we

- *de familiaire verhoudingen van de familie Be Marawge kennen.*
- *hoe de Arameeërs/Assyriërs Kerstmis vieren.*
- *hoe Oudejaarsavond in Nederland wordt gevierd.*

ܐܝܬ ܐܡܪܝܐ ܕܒܝܬ ܡܪܘܓܐ ܟܘܨܝܐ ܒܐܪܘܦܐ ܡܫܚܠܦܐ ܘܐܘܪܚܐ.

ܐܝܟ ܕܡܬܚܙܝܢ ܐܢܫܐ ܕܒܝܬ ܡܪܘܓܐ ܠܐܚܕܐ ܠܐܚܕܐ ܒܙܡܢܐ ܫܦܝܪܐ ܟܕ ܢܛܪܘܢ ܡܫܝܚܘܬܗ.

ܟܕ ܐܬܐ ܠܪܝܫܐ ܕܒܝܬ ܡܪܘܓܐ ܐܝܟ ܕܟܬܝܒܝܢ ܒܐܪܡܝܐ ܕܐܬܘܪܝܐ ܐܝܟ ܕܟܬܝܒܝܢ ܐܝܟ ܕܒܝܬ ܐܘܪܚܐ ܕܣܘܕ ܕܟܬܝܒ ܠܗ ܠܡܬܚܙܝܢ ܒܐܪܡܝܐ ܕܐܬܘܪܝܐ ܐܝܟ ܕܟܬܝܒ ܠܗ ܠܡܬܚܙܝܢ.

I Iqarṯo d be Marawge kocayšo b aṯrawoṯe mšaḥëlfe d Awrupa.	*De familie Be Marawge leeft in verschillende Europese landen.*
Ah hadome di iqarṯo me zabno l zabno kozayri ḥḏoḏe, lašan di asiruṯaṯṯe mdawmo.	*De familieleden bezoeken elkaar van tijd tot tijd, zodat hun relatie behouden blijft.*

B ḥa ramšo meqëm me ceḏo zcuro, i Saro w u Aday cam an nacime mqararre dë mcayḏi u ceḏo adšato bu Swed cam an nošaṯṯe.	*Op een van de avonden voor Kerstmis besloten Saro en Aday met de kinderen om Kerstmis dit jaar met hun familie in Zweden door te brengen.*

13.1 Kerstmis en Nieuwjaar in Zweden

ܟܝܐ ܪܚܘܐ ܘܢܡܪܐ ܘܥܠܐ ܕܐ ܣܘܢܝ

ܐܝ ܐܝܬ ܡܣܠܚܐ ܕܐܣܘܬ ܡܘܡܢܐ ܟܝ:
ܐܣܘܬ، ܐܝܬ ܟܠܗ ܒܟܝܢܐ، ܒܝܕܝܢܐ ܕܐ ܟܝܐ ܐܢܝܢܐ ܟܚܒ.
ܐܝ ܐܣܘܬ ܡܘܡܢܐ، ܐܝܟ ܡܘܡܢܐ ܟܠܗ ܒܟܝܢܐ، ܐܠܐ ܟܝ ܡܥܡܪܝܢܐ ܕܝ ܪܚܡܐ ܕܝ ܠܐ ܡܪܝܢܘܬܐ ܣܝܐ ܘܠܐ ܣܘܢ. ܒܟܝ ܟܝ ܡܒܝܢܐ ܡܢܐ ܐܝܟܢܐ.
ܟܝܐܐ ܡܘܡܢܐ ܐܝ ܐܝܬ.
ܢܝܢ ܪܥܐ ܐܝ ܪܚܡܐ ܐܝ ܐܣܘܬ ܘܐ ܐܝܬ ܡܡܒܝܢ ܡܢܐ ܡܘܡܢܐ، ܐܣܘܬ ܟܠܗ ܒܟܝܢܐ ܡܢ ܡܠܝܢܝܐ.
ܡܥܐ ܐܝܡܐ ܐܝ ܐܝܬ. ܟܝ ܡܪܝܣܐ ܟܟܝܐ ܘܢܐ ܟܝܢ ܟܢܝܐ ܕܝ ܟܝܐ.
ܐܘܢ ܟܟܝܐ، ܡܘܡܢܐ ܐܝ ܐܝܬ ܐܦ ܐܝܡܐ ܐܠܠ ܕܝ ܟܝܐ.
ܡܦܡ ܡܢ ܘܝܝ ܡܥܡܐ ܐ ܡܢܐ ܐ ܪܚܡܐ ܡܥܟܝܡܐ ܕܝ ܡܛܠܐ ܢܘ ܘܡܐ.
ܐ ܡܢܐ ܡܡܟܐ ܘܡܐ ܕܝ ܢܘܡܐ ܐܕܐ ܟܝܡܢܘܐ.
ܐ ܪܚܡܐ ܡܦܟܐ ܘܡܐ ܟܝ ܐܝܡܐ ܘܐ ܡܡܡܢܐ.
ܡܐ ܟܝܡ ܢܝܢ ܡܐ ܟܝܢ ܡܝܡܢܐ ܒܝܢ ܟܝܐ ܘܡܐ ܟܝ ܐܝܟ ܡܐܘܢܝܐ.
ܡܢܡܢܐ ܐ ܢܘܡܐ ܘܐ ܟܝܐ ܐܡܝܐ ܐ ܘܡܐ ܐܣܐ.
ܐܘܐ ܪܡܐ ܡܦܡ ܡܐ ܟܝܐ ܐ ܐܡܝܐ ܘܟܐ ܡܢܝܐ ܟܐ ܡܢܝܐ ܐ ܟܡܐ ܐܝܝܐ ܟܐ ܡܢܝ.

ܐܘ ܝܥܩܘܒ، ܐܘ ܐܚܘܢܐ ܕܘ ܐܕܝ ܐܡܪ ܠܗ ܒܬܪ ܛܘܒܐ ܕܫܠܡܘܬܐ ܘܡܝܬܪܘܬܗ.
ܐܢ ܐܡܕܝܢܬܐ ܕܘܟܬܗ ܦܪܝܫܐ ܘܡܫܒܚܬܐ ܒܘ ܥܐܕܐ ܕܝܠܕܐ.
ܬܘܕܘ ܝܘ ܟܝܐ ܕܘܟܬܗ ܠܘܫܡܗ ܡܫܪܐ ܘܐܪܝ ܠܒ ܒܝܬܐ.
ܚܘܪܘ ܟܝܐ ܒܙܒܢܐ ܟܝܫܪܐ ܟܡ ܣܘܠܐ ܘܦܪܝܣܘܬܐ ܘܙܒܢܝ ܡܢ ܒܝܬܐ ܠܗ ܟܢܫܐ.
ܟܠܢ ܡܠܐ ܕܟܠܬܗ ܡܪܟܐ ܝܘ ܟܝܐ ܡܥܠܝܬܗ ܐܘ ܕܥܬܐ.
ܟܠܢ ܡܠܐ ܦܠܚܬܗ ܕܡܘܬܐ ܐܝ ܢܥܡܬܐ ܢܥܡܐ ܠܗ ܒܙܒܐ ܝܘ ܟܝܐ، ܟܠܗܡ ܡܟܪܒܝ ܐܚ ܡܘܪܬܐ ܘܐܝ ܐܝܕܟܐ ܣܪܬܐ ܗܟܬܐ.
ܐܢ ܐܡܕܝܢܬܐ ܕܟܠܐ ܡܢܘܟܐ ܦܝܫܐ ܒܘ ܗܘܕ ܘܘܠ ܙܡܗܘ ܕܝ ܡܠܐ ܡܟܬܐ. ܟܠܢ ܡܠܐ ܙܡܗܘ ܕܡܠܬܐ ܙܒܢܝ ܠܗ ܟܢܫܐ، ܠܘܟܒܪܐ.

Cedo zcuro w riša d šato bu Swed

U Aday komtalfan lu aḥuno w komar le:	*Aday belt zijn broer en vraagt hem:*
“Aḥuno, ida layt këlyono, këbcina bu cedano zayrina lxu.”	*“Broer, indien er niets op tegen is, willen we jullie deze Kerstmis graag bezoeken.”*
U aḥuno komar: “Ašër komarno layt këlyono, elo gëd mšayalno an nacime be lo mcayarre mede dlo meni. Bëṯër gëd madcarno xabro aclux.”	*Zijn broer antwoordt: “Welnu, ik denk dat we niets hebben gepland. Ik wil de kinderen vragen of zij niet iets hebben gepland zonder mijn medeweten. Daarna zal ik je het laten weten.”*
“Ṭawwo!” komar u Aday.	*“Goed!” zegt Aday.*
Deri yawmo u Yacqub u aḥuno du Aday komadcar xabro w komar, “aḥuno layt këlyono mu maṯyaṯxu.	*De volgende dag laat Jakob, de broer van Aday, het weten en zegt: “Broer, er spreekt niets tegen jullie bezoek.*
B šayno w bë šlomo apxu. Gëd mëfṣoḥina ġalabe d ḥozina lxu baynoṯan bu cedo.”	*Jullie zijn welkom. Wij zouden ons verheugen jullie tijdens Kerstmis onder ons te zien.”*
“Tawdi ġalabe,” komar u Aday “w fëš bë šlomo hul lu cedo.”	*“Heel erg bedankt,” zegt Aday, “en tot ziens tot Kerstmis!”*

Meqëm me d ëzzën b šabto i Saro w an nacime mšaralle bu šqolo dad dëšne.	*Een week voor de reis begonnen Saro en de kinderen de cadeaus te kopen.*
I Saro šqila dëšne li damṯo w lu barëḥmayḏa.	*Saro kocht cadeaus voor haar schoonzus en zwager.*
An nacime šqëlle dëšne lan abne du cammaṯṯe.	*De kinderen kochten cadeaus voor de zoons van hun oom.*
Mu gabo ḥreno ste cayni mede sëmme, xdi cade d kit gab as Suryoye.	*De andere kant (de familie) deed het evenzo, zoals gebruikelijk is bij de Arameeërs/Assyriërs.*
Markawwe i dawmo du ceḏo w maḥatte ad dëšne taḥta.	*Ze tuigden de kerstboom op en legden de cadeaus eronder.*
Tre yawme meqëm mu ceḏo i iqarṯo d Be Marawge rawixo bi ṭayasto w azza lu Swed.	*Twee dagen voor Kerstmis stapte de familie Be Marawge in het vliegtuig en vloog naar Zweden.*
Yacqub, u aḥuno du Aday azze lu beṯ ṭawso dë Stokholm d moyadde.	*Jakob, de broer van Aday, reed naar het vliegveld van Stockholm, om ze op te halen.*
I iqarṯo kula fṣiḥo w mšayalle bu šlomo dë ḥḏoḏe.	*De gehele familie verheugde zich en vroegen naar elkaars welzijn.*
Yawme du ceḏo kulle lwëšše šafiro w azzën li cito.	*Op Kerstdag kleedde iedereen zich mooi aan en gingen ze naar de kerk.*
Mërre “ceḏo brixo” lë ḥḏoḏe cam ḥubo w fṣiḥuṯo, w daciri mi cito lu bayto.	*Ze zeiden “Vrolijk Kerstmis!” tegen elkaar in liefde en vreugde en keerden van de kerk naar huis terug.*
Bëṯër me d xëlle marga du ceḏo mfalaġġe ad dëšne.	*Nadat ze de kerststoofpot “marga” hadden gegeten, verdeelden ze de cadeaus.*
Bëṯër me falge d yawmo an nacime nafiqi lu kroxo du ceḏo, lašan mcayḏi aḥ ḥawrone w an iḏice ḥrene ste.	*´s Middags gingen de kinderen de kerstronde doen om vrienden en andere bekenden te feliciteren met het feest.*
I iqarṯo d Be Marawge fayišo bu Swed hul riša di šato ḥaṯto. Bëṯër me riša d šato daciri lu bayto, l Holanda.	*De familie Be Marawge verbleef in Zweden tot Nieuwjaar. Na Nieuwjaar zijn ze teruggevlogen naar huis, naar Nederland.*

D 13.1 Lees de teksten nogmaals grondig door!

D 13.2 Vertaal de volgende begrippen naar het Nederlands.

komar		ܩܘܡܪ
layt këlyono		ܠܝܬ ܟܝܠܝܢܐ
këbcina		ܟܝܒܨܝܢܐ
d zayrina lxu		ܕܙܝܪܝܢܐ ܠܟܘ
gëd mšayalno		ܓܝܕ ܡܫܐܠܢܐ
mcayarre		ܡܨܝܪܪܐ
dlo meni		ܠܐ ܡܢܝ
gëd madcarno xabro		ܓܝܕ ܡܕܨܪܢܐ ܟܒܪܐ
deri yawmo		ܕܝܪܝ ܝܘܡܐ
u matyatxu		ܘܐ ܡܛܝܬܟܘ
gëd mëfṣoḥina		ܓܝܕ ܡܦܨܘܚܝܢܐ
d ḥozina lxu		ܕܚܘܙܝܢܐ ܠܟܘ
baynotan		ܒܝܢܬܢ
ëzzën		ܐܙܙܝܢ
mšaralle		ܡܫܪܠܠܐ
dëšne		ܕܝܫܢܐ
šqila		ܫܩܝܠܐ

damṯo		ܕܲܡܬܳܐ
u barëḥmayḏa		ܘܳ ܒܲܪܝܲܚܡܲܝܕܳܐ
šqëlle		ܫܩܝܠܠܶܗ
sëmme		ܣܝܡܡܶܗ
markawwe		ܡܰܪܟܳܘܳܐ
dawmo du ceḏo		ܕܲܘܡܳܐ ܕܘ ܟܶܕܳܐ
taḥta		ܬܰܚܬܳܐ
rawixo		ܪܲܘܝܚܳܐ
azza		ܐܲܙܙܳܐ
azze d moyadde		ܐܲܙܙܶܐ ܕܡܳܝܳܕܕܶܐ
fṣiḥo		ܦܨܝܚܳܐ
mšayalle		ܡܫܰܝܰܠܠܶܗ
lwëšše		ܠܘܝܫܫܶܗ
ceḏo brixo!		ܟܶܕܳܐ ܒܪܝܚܳܐ
daciri		ܕܲܨܝܪܝ
xëlle		ܟܝܠܠܶܗ
marga		ܡܰܪܓܳܐ
mfalaġġe		ܡܦܰܠܰܓܓܶܗ
nafiqi		ܢܰܦܝܩܝ
fayišo		ܦܰܝܝܫܳܐ

13.2 Grammatica 13

Het werkwoordsysteem

Het werkwoordsysteem van het Surayt omvat drie actieve en drie passieve werkwoordstammen, die in het vervolg worden gekenmerkt als zijnde I, II, III en Ip, IIp en IIIp. De actieve werkwoordstammen van het Surayt zetten de oudere Aramese stammen Pʿal ܦܥܠ (= I), Paʿʿel ܦܰܥܶܠ (= II) en Afʿel ܐܰܦܥܶܠ (= III) voort. De actieve werkwoordstammen worden in grammatica 14 behandeld.

a) De actieve werkwoordstammen

De werkwoorden die eerder in de grammatica werden gepresenteerd, behoren tot de verbale stam I, die ook “basisstam” wordt genoemd. De basis van de werkwoorden in deze groep wordt bij regelmatige werkwoorden gevormd uit drie medeklinkers en de bijbehorende basisklinkers. Deze drie medeklinkers vertegenwoordigen de stam van het werkwoord en dragen de basisbetekenis ervan, zoals te zien is in het voorbeeld van *dmx* ܕܡܚ “slapen” en *grš* “trekken” te zien is:

> *dmx* ܕܡܚ “slapen”:
>
> *domax – damëx* ܕܳܡܳܚ – ܕܳܡܶܚ “slapen”; *damixo* ܕܳܡܺܝܚܳܐ, v. *damëxto* ܕܳܡܶܚܬܳܐ, mv. *damixe* ܕܳܡܺܝܚܶܐ “slapend”; *dmoxo* ܕܡܽܘܚܳܐ “slaap, slapen”; *madmax – madmaxle* ܡܰܕܡܰܚܠܶܗ – ܡܰܕܡܰܚ “laat slapen, in slaap vallen”.
>
> *grš* ܓܪܫ “trekken”:
>
> *goraš – grëšle* ܓܳܪܳܫ – ܓܪܶܫܠܶܗ “trekken”; *garošo* ܓܳܪܽܘܫܳܐ, v. *garašto* ܓܳܪܳܫܬܳܐ, mv. *garoše* ܓܳܪܽܘܫܶܐ “trekkend”; *grošo* ܓܪܽܘܫܳܐ “trekken” *magraš – magrašle* ܡܰܓܪܰܫ – ܡܰܓܪܰܫܠܶܗ “laat trekken”; *mëgraš - griš* ܡܶܓܪܳܫ – ܓܪܺܝܫ “getrokken”.

Het principe van de vervoeging is voor alle drie stammen gelijk. Alleen de respectievelijke vorm van de tegenwoordige en verleden tijd verschilt. De regelmatige werkwoorden hebben in de tweede stam een m-voorvoegsel voor de eerste stammedeklinker.

Bijvoorbeeld:

mḥalaq - mḥalaqle ܡܚܠܩܠܗ - ܡܚܠܩ “weggooien”,
mcayar - mcayarle ܡܨܝܪܠܗ - ܡܨܝܪ “instellen (klok)”
mfalaġ – mfalaġle ܡܦܠܓܠܗ - ܡܦܠܓ “delen, verdelen”

en onderscheiden zich daardoor duidelijk van werkwoorden in de eerste stam die geen *m-* aan het begin krijgen.

Ook de werkwoorden in de derde stam krijgen een voorvoegsel, echter deze is *ma-*. Zo kan de derde stam gemakkelijk van de eerste en tweede stam worden onderscheiden, bijv.:

markaw – markawle ܡܪܟܘܠܗ - ܡܪܟܘ “klaarzetten, zetten (tr.)”
maqraṭ – maqraṭle ܡܩܪܛܠܗ - ܡܩܪܛ “ontbijten”
maltam – maltamle ܡܠܛܡܠܗ - ܡܠܛܡ “verzamelen”
maqlab – maqlable ܡܩܠܒܠܗ - ܡܩܠܒ “omdraaien, draaien (tr.)”

De volgende tabellen laten een overzicht zien van de vormen in de tegenwoordige en verleden tijd in alle drie actieve stammen:

	Basis van de tegenwoordige tijd	**Basis van de verleden tijd**	
I	*goraš-, gurš-* ܓܘܪܫ، ܓܘܪܫ	*grëš-* ܓܪܝܫ	trekken
	domax-, dëmx- ܕܘܡܚ، ܕܝܡܚ	*damëx-, damix-* ܕܡܝܚ، ܕܡܝܡܚ	slapen

Opmerking:

Zoals reeds beschreven in G.8a, werden de werkwoorden in de categorie “onovergankelijke werkwoorden” zoals *domax – damëx* ܕܘܡܚ - ܕܡܝܡܚ “slapen” in de verleden tijd verbogen met behulp van het verbuigingsachtervoegsel van de tegenwoordige tijd.

	Basis van de tegenwoordige tijd	Basis van de verleden tijd	
II	*mḥalaq-, mḥalq-* ܡܚܠܩ, ܡܚܠܩ	*mḥalaq-* ܡܚܠܩ	weggooien
	msamaḥ-, msamḥ- ܡܣܡܚ, ܡܣܡܚ	*msamaḥ-* ܡܣܡܚ	vergeven

	Basis van de tegenwoordige tijd	Basis van de verleden tijd	
III	*madmax-, madamx-* ܡܕܡܚ, ܡܕܡܚ	*madmax-* ܡܕܡܚ	laat slapen
	maltam-, malatm- ܡܠܬܡ, ܡܠܬܡ	*maltam-* ܡܠܬܡ	verzamelen

Slechts weinig werkwoordstammen komen in alle drie stammen voor, die afhankelijk van de stam verschillende betekenissen kunnen hebben, zoals:

> *ḥlq* ܚܠܩ I: *ḥolaq - ḥlëqle* ܚܘܠܩܠܗ - ܚܠܩ "scheren; haren knippen"
> *ḥlq* ܚܠܩ II: *mḥalaq - mḥalaqle* ܡܚܠܩܠܗ - ܡܚܠܩ "gooien, weggooien"
> *ḥlq* ܚܠܩ III: *maḥlaq - maḥlaqle* ܡܐܚܠܩܠܗ - ܡܐܚܠܩ "laten scheren; haren laten knippen".

Normaliter heeft de eerste stam de beginbetekenis van de stam. De tweede stam wordt dan wel aangeduid als intensieve stam, toch worden de meeste ontleningen hiervan gedaan, ook wanneer ze de basisbetekenis van een werkwoord weergeven. Dus ook de tweede stam kan de basisbetekenis weergeven. Gemakkelijker is het bepalen van werkwoorden in de derde stam, want ze zijn bijna allemaal toe te schrijven aan de categorie overgankelijke werkwoorden. Deze werkwoorden impliceren de betekenis "iets laten maken", "veroorzaken, iets te doen".

Enkele voorbeelden ter illustratie:

1) *grš* ܓܪܫ

I	*goraš – grëšle*	ܓܘܪܫ - ܓܪܝܫܠܗ	trekken
III	*magraš – magrašle*	ܡܓܪܫ - ܡܓܪܫܠܗ	laten trekken

2) *dcr* ܕܟܪ

I	*docar – dacër*	ܕܘܟܪ - ܕܟܝܪ	terugkeren, omkeren
III	*madcar – madcarle*	ܡܕܟܪ - ܡܕܟܪܠܗ	terugbrengen; laten terugkeren

Sommige werkwoorden hebben dezelfde betekenis in de tweede en derde stam:

3) *kml* ܟܡܠ

I	*komal – kamël*	ܟܘܡܠ - ܟܡܝܠ	eindigen, tot een einde komen
II	*mkamal – mkamele*	ܡܟܡܠ - ܡܟܡܠܗ	beëindigen; tot een einde brengen
III	*makmal – makmele*	ܡܟܡܠ - ܡܟܡܠܗ	beëindigen; tot een einde brengen

4) *bšl* ܒܫܠ

I	*bošal – bašël*	ܒܘܫܠ - ܒܫܝܠ	gaar worden, rijp worden
II	*mbašal – mbašele*	ܡܒܫܠ - ܡܒܫܠܗ	koken (tr.)
III	*mabšal – mabšele*	ܡܒܫܠ - ܡܒܫܠܗ	koken (tr.)

Toch zijn er ook werkwoorden in de derde stam die niet overgankelijk zijn van de eerste stam, zoals:

qrṭ ܩܪܛ I: *qoraṭ - qrëṭle* ܩܘܪܛܠܗ - ܩܘܪܛ "knabbelen"

maar

qrṭ ܩܪܛ III: *maqraṭ - maqraṭle* ܡܩܪܛܠܗ - ܡܩܪܛ "ontbijten"

b) De werkwoordvervoeging in de tweede stam

1. De vervoeging van de tegenwoordige tijd

In de tweede stam heeft de basis van de tegenwoordige tijd de vorm *mḥalaq-* ܡܚܠܩ resp. *mḥalq-* ܡܚܠܩ, waaraan de gebruikelijke vervoegings-achtervoegsels van de tegenwoordige tijd (zie G.7a) worden aangehangen om als zodanig de verbogen infinitief van de tegenwoordige tijd te vormen. *mḥalaq-* ܡܚܠܩ is de basis van de vervoegingsachtervoegsels met medeklinkersklank en *mḥalq-* ܡܚܠܩ voor achtervoegsels met een klinkerklank:

	Enkelvoud		Meervoud	
3e p. (m.)	*mḥalaq*	ܡܚܠܩ	*mḥalq**i***	ܡܚܠܩܝ
3e p. (v.)	*mḥalq**o***	ܡܚܠܩܐ		
2e p.	*mḥalq**at***	ܡܚܠܩܬ	*mḥalq**itu***	ܡܚܠܩܝܬܘ
1e p. (m.)	*mḥalaq**no***	ܡܚܠܩܢܐ	*mḥalq**ina***	ܡܚܠܩܝܢܐ
1e p. (v.)	*mḥalq**ono***	ܡܚܠܩܘܢܐ		

Opmerking:

Zoals eerder in G.7a aangegeven, wordt voor de karakterisering van deze vormen in de tegenwoordige tijd een tijdskenmerk *ko-* ܩܘ- en voor de toekomende tijd het kenmerk *gëd* ܓܕ ervoor gezet.

Voorbeeldzinnen van de tegenwoordige tijd in de tweede stam:

Aydarbo **komcayḏitu** riša d šato b Holanda?	*Hoe vieren jullie Oudejaarsavond in Nederland?*	ܐܝܕܪܒܐ ܟܘܡܨܝܕܝܬܘ ܪܝܫܐ ܕܫܐܬܐ ܒܗܘܠܢܕܐ؟
Aydarbo **komḥaḏritu** ruḥayxu?	*Hoe bereiden jullie je voor?*	ܐܝܕܪܒܐ ܟܘܡܚܕܪܝܬܘ ܪܘܚܝܟܘ؟
Hawxa **komcalqo** kul mede b dukṯe.	*Zo hangt ze alles op zijn plaats.*	ܗܘܟܐ ܟܘܡܨܠܩܘ ܟܘܠ ܡܕܝܐ ܒܕܘܟܬܗ.

Voorbeeldzinnen van de toekomende tijd in de tweede stam:

Tamo gëd **mšamsina**	*Daar gaan we zonnebaden.*	ܬܡܐ ܓܝܕ ܡܫܡܫܝܢܐ
Adyawma gëd **mjarab** i raḏayto ḥaṯto	*Hij gaat vandaag in the nieuwe auto proef rijden.*	ܐܝܕܝܘܡܐ ܓܝܕ ܡܓܪܒ ܒ ܪܐܕܝܬܐ ܚܬܬܐ
Gëd **mbadli** aj julaṯṯe	*Zij gaan zich omkleden.*	ܓܝܕ ܡܒܕܠܝ ܐܝ ܝܘܠܬܬܗ

2. De vervoeging van de verleden tijd

De verleden tijd heeft in de tweede stam de basis *mḥalaq* ܡܚܠܩ net als de tegenwoordige tijd. Daaraan worden de vervoegingsachtervoegsels van de verleden tijd toegevoegd, de zgn. L-achtervoegsels. Zo luidt het paradigma voor de verleden tijd in de tweede stam in het voorbeeld van *mḥalaq-* ܡܚܠܩ:

	Enkelvoud		Meervoud	
3e p. (m.)	*mḥalaq**le***	ܡܚܠܩܠܗ	*mḥalaq**qe***	ܡܚܠܩܩܗ
3e p. (v.)	*mḥalaq**la***	ܡܚܠܩܠܐ		
2e p. (m.)	*mḥalaq**lux***	ܡܚܠܩܠܘܟ	*mḥalaq**xu***	ܡܚܠܩܟܘ
2e p. (v.)	*mḥalaq**lax***	ܡܚܠܩܠܟ		
1e p.	*mḥalaq**li***	ܡܚܠܩܠܝ	*mḥalaq**lan***	ܡܚܠܩܠܢ

Opmerking:
In tegenstelling tot de eerste stam is er in de tweede stam slechts één vorm van de verleden tijd waarin overgankelijke en onovergankelijke werkwoorden niet worden onderscheiden.

Voorbeeldzinnen van de verleden tijd in de tweede stam:

Mšaralle bu muklo w bu štoyo.	*Ze begonnen te eten en te drinken.*	ܡܫܪܠܠܗ ܒܘ ܡܘܟܠܐ ܘܒܘ ܫܬܝܐ.
Mcayaḏḏe riša d šato cam ḥḏoḏe.	*Ze vierden gezamenlijk Oudejaarsavond.*	ܡܨܝܝܕܕܗ ܪܝܫܐ ܕܫܬܐ ܥܡ ܚܕܘܕܕܗ.
Elo šërke lu tëcmiro xayifo lo **mqafalle**.	*Maar ze vonden niet zo snel een aannemer.*	ܐܠܐ ܫܪܟܐ ܠܘ ܨܡܝܪܐ ܚܝܦܐ ܠܐ ܡܩܦܠܠܗ.

D 13.3 Kruis de correcte bewering aan.

☐ B ceḏo zcuro be Yacqub zërre be Aday.	☐ ܒܨܘܪܐ ܕܥܒܪܘ ܒܝܥܩܘܒ ܕܐܝܐ.
☐ B ceḏo zcuro be Aday zërre be Yacqub.	☐ ܒܨܘܪܐ ܕܥܒܪܘ ܒܐܝܐ ܕܝܥܩܘܒ.
☐ B ceḏo zcuro be Aday lo zërre be Yacqub.	☐ ܒܨܘܪܐ ܕܥܒܪܘ ܒܐܝܐ ܠܐ ܝܥܩܘܒ.
☐ I Saro šqila dëšne li damṯo w lu barḥme.	☐ ܐܝ ܫܪܐ ܫܩܝܠܐ ܕܝܬܘ ܕܡܛܐ ܘܠܘ ܒܪܚܡܐ.
☐ I Saro šqila dëšne li ḥoṯo w lu aḥuno.	☐ ܐܝ ܫܪܐ ܫܩܝܠܐ ܕܝܬܘ ܕܚܛܐ ܘܠܘ ܐܚܘܢܐ.
☐ I Saro šqila dëšne li ḥmoṯo w lu ḥëmyono.	☐ ܐܝ ܫܪܐ ܫܩܝܠܐ ܕܝܬܘ ܕܚܡܛܐ ܘܠܘ ܚܝܡܝܢܐ.

□ Ad dëšne maḥtënne bëṯr i dawmo du ceḏo.	□ ܐܘ ܒܥܬܐ ܕܫܝܢܬܗ ܒܝܬܪ ܐܝ ܕܘܡܐ ܕܝ ܟܕܘ.
□ Ad dëšne maḥtënne qëm i dawmo du ceḏo.	□ ܐܘ ܒܥܬܐ ܕܫܝܢܬܗ ܩܡ ܐܝ ܕܘܡܐ ܕܝ ܟܕܘ.
□ Ad dëšne maḥtënne taḥt i dawmo du ceḏo.	□ ܐܘ ܒܥܬܐ ܕܫܝܢܬܗ ܬܚܬ ܐܝ ܕܘܡܐ ܕܝ ܟܕܘ.
□ Be Aday bi raḏayto azzën lu Swed.	□ ܒܐ ܐܝܕܝ ܒܝ ܪܕܝܬܐ ܐܙܙܝܢ ܠܘ ܣܘܕܝ.
□ Be Aday bi ṭayasto azzën lu Swed.	□ ܒܐ ܐܝܕܝ ܒܝ ܛܝܐܣܬܐ ܐܙܙܝܢ ܠܘ ܣܘܕܝ.
□ Be Aday bi gammiye azzën lu Swed.	□ ܒܐ ܐܝܕܝ ܒܝ ܓܡܡܝܝܬܐ ܐܙܙܝܢ ܠܘ ܣܘܕܝ.
□ U Yacqub mëdle be Aday mu sṭasyon.	□ ܘܐ ܝܥܩܘܒ ܡܕܠܗ ܒܐܝܕܝ ܡܘ ܣܛܐܣܝܘܢ.
□ U Yacqub mëdle be Aday mi šuqo.	□ ܘܐ ܝܥܩܘܒ ܡܕܠܗ ܒܐܝܕܝ ܡܝ ܫܘܩܐ.
□ U Yacqub mëdle be Aday mu beṯ ṭawso.	□ ܘܐ ܝܥܩܘܒ ܡܕܠܗ ܒܐܝܕܝ ܡܘ ܒܝܬ ܛܐܘܣܐ.
□ Yawme d ceḏo zcuro maqraṭṭe dašëšto.	□ ܝܘܡܐ ܕܟܕܘ ܙܟܘܪܐ ܡܩܪܛܛܗ ܕܫܫܝܬܐ.
□ Yawme d ceḏo zcuro maqraṭṭe marga.	□ ܝܘܡܐ ܕܟܕܘ ܙܟܘܪܐ ܡܩܪܛܛܗ ܡܪܓܐ.
□ Yawme d ceḏo zcuro maqraṭṭe ṭlawḥe.	□ ܝܘܡܐ ܕܟܕܘ ܙܟܘܪܐ ܡܩܪܛܛܗ ܛܠܘܚܐ.
□ Be Aday fayiši bu Swed hul riša d šato.	□ ܒܐ ܐܝܕܝ ܦܝܫܝ ܒܘ ܣܘܕܝ ܗܘܠ ܪܝܫܐ ܕܫܬܐ.
□ Be Aday daciri mu Swed meqëm me riša d šato.	□ ܒܐ ܐܝܕܝ ܕܨܝܪܝ ܡܘ ܣܘܕܝ ܡܩܡ ܡܝ ܪܝܫܐ ܕܫܬܐ.
□ Be Aday fayiši bu Swed hul bëṯër me riša d šato.	□ ܒܐ ܐܝܕܝ ܦܝܫܝ ܒܘ ܣܘܕܝ ܗܘܠ ܒܝܬܪ ܡܝ ܪܝܫܐ ܕܫܬܐ.

D 13.4 Vind het juiste antwoord in de tekst.

1. Man yo u Yacqub?	*Wie is Jakob?*	.1 ܡܢ ܡܐ ܐܘ ܝܥܩܘܒ؟
2. L mën mtalfanle u Aday lu Swed?	*Waarom belde Aday naar Zweden?*	.2 ܠܡܢ ܡܬܠܦܢܠܗ ܐܘ ܐܕܝ ܠܘ ܣܘܝܕ؟
3. Mën mërle u Yacqub bu talafon?	*Wat zei Jakob aan de telefoon?*	.3 ܡܢ ܡܪܠܗ ܐܘ ܝܥܩܘܒ ܒܘ ܬܠܦܘܢ؟
4. L man šqila i Saro dëšne?	*Voor wie kocht Saro cadeaus?*	.4 ܠܡܢ ܫܩܝܠܐ ܐܝ ܣܪܐ ܕܝܫܢܐ؟
5. L man šqëlle an nacime dëšne?	*Voor wie kochten de kinderen cadeaus?*	.5 ܠܡܢ ܫܩܝܠܠܗ ܐܢ ܢܝܚܡܐ ܕܝܫܢܐ؟
6. B mën azzën lu Swed?	*Hoe reisden ze naar Zweden?*	.6 ܒܡܢ ܐܙܙܝܢ ܠܘ ܣܘܝܕ؟
7. U Yacqub mayko mëdle u aḥuno w i iqar<u>t</u>ay<u>d</u>e?	*Waar heeft Jakob zijn broer en zijn gezin opgehaald?*	.7 ܐܘ ܝܥܩܘܒ ܡܝܟܘ ܡܕܠܗ ܐܘܢܘ ܘܐܝ ܐܩܪܛܝܕܗ؟

8. Layko azzën u yawmo qamoyo du ceḏo?	*Waar gingen ze op eerste Kerstdag heen?*	.8 ܟܡܐ ܐܙܠܘ ܐܢ ܝܘܡܐ ܩܕܡܝܐ ܕܘ ܟܝܐ؟

9. Mën sëmme an nacime bu yawmo qamoyo du ceḏo?	*Wat deden de kinderen op eerste Kerstdag?*	.9 ܡܢ ܣܡܡܘ ܐܢ ܛܠܝܐ ܕܐ ܝܘܡܐ ܩܕܡܝܐ ܕܘ ܟܝܐ؟

10. Hul l ema fayiši bu Swed?	*Hoe lang bleven ze in Zweden?*	.10 ܐܝܟ ܠܘܩܝܢ ܩܝܡܝܢ ܕܐ ܣܘܝܕ؟

D 13.5 Lees en vul de lege plekken in.

Yawme du ceḏo kul ḥa ……..... šafiro w ……..... li cito.	ܝܘܡܐ ܕܘ ܟܝܐ ܟܠ ܚܐ ..... ܫܦܝܪܐ ܕܐ ..... ܠܝ ܟܝܬܐ.
Mërre ……..... lë ḥḏoḏe cam ……..... w …….....	ܡܝܪܐ .... ܠܝ ܚܕܘܕܐ ܟܡ .....ܘ .....
Mi cito ……..... lu bayto.	ܡܝ ܟܝܬܐ ..... ܠܘ ܒܝܬܐ.
Bëṯër me d xëlle ……..... du ceḏo ……..... ad dëšne.	ܒܝܬܪ ܡܐ ܕܚܠܠܐ ..... ܕܘ ܟܝܐ ..... ܐܕ ܕܝܫܢܐ.
Bëṯër me ……....d ……..... an nacime ……..... lu kroxo du ceḏo, lašan ……..... aḥ ḥawrone w an …..... ḥrene ste.	ܒܝܬܪ ܡܐ ..... ܕ..... ܐܢ ܛܠܝܐ ..... ܠܘ ܟܪܘܟܐ ܕܘ ܟܝܐ، ܠܫܢ ..... ܐܚ ܚܘܪܘܢܐ ܘܐܢ ..... ܚܪܝܢܐ ܣܛܝܢ.

13.3 DIALOOG Oudejaarsavond in Nederland

Marqus: Gabriyel, aydarbo komcayḏitu riša d šato b Holanda?	***Marqus:*** *Gabriyel, hoe vieren jullie Oudejaarsavond in Nederland?*	ܡܪܩܘܣ: ܐܝܕܐܪܒܘ ܩܡܨܝܕܝܬܘܢ ܪܝܫܐ ܕܫܬܐ ܒܗܘܠܢܕܐ؟
Gabriyel: Riša d šato b Holanda ġalabe basimo yo.	***Gabriyel:*** *In Nederland is het erg leuk op Oudejaarsavond.*	ܓܒܪܝܐܝܠ: ܪܝܫܐ ܕܫܬܐ ܒܗܘܠܢܕܐ ܓܠܒܐ ܒܣܝܡܘ ܝܘ.
Marqus: Ayko komcayḏitu riša di šato?	***Marqus:*** *Waar vieren jullie Oudejaarsavond?*	ܡܪܩܘܣ: ܐܝܟܐ ܩܡܨܝܕܝܬܘܢ ܪܝܫܐ ܕܫܬܐ؟
Gabriyel: An iqaryoṯe rabe aw ḥawrone cam ḥḏoḏe baṣ ṣalone komcayḏi, aḥ ḥrene bab bote.	***Gabriyel:*** *De grote families of vrienden vieren het gezamenlijk in grote zalen en anderen vieren het thuis.*	ܓܒܪܝܐܝܠ: ܐܝ ܐܩܪܝܘܬܐ ܪܒܬܐ ܐܘ ܚܘܪܘܢ ܟܡ ܚܕܘܕܐ ܒܨ ܨܐܠܘܢ ܩܡܨܝܕܝ، ܐܚ ܚܪܢܐ ܒܒ ܒܘܬܐ.
Marqus: Aydarbo ne aḥ ḥëḏriyat d riša d šato?	***Marqus:*** *Hoe zijn de voorbereidingen voor Oudejaarsavond?*	ܡܪܩܘܣ: ܐܝܕܐܪܒܘ ܢܐ ܐܚ ܚܝܕܪܝܬ ܪܝܫܐ ܕܫܬܐ؟
Gabriyel: Meqëm me riša d šato bë kmo šabe komëftoḥi dukane dilonoye lu zebono daf foqëcyoṯe. An noše këppe mawṣën u mede d këbci, elo lo kowe mfarqënne hul lu yawmo ḥaroyo di šato catëqto.	***Gabriyel:*** *Een paar weken voor Oudejaars-avond openen speciale winkels voor de verkoop van vuurwerk. De mensen kunnen alles bestellen, wat ze maar willen, echter mogen ze niets afsteken tot de laatste dag van het oude jaar.*	ܓܒܪܝܐܝܠ: ܩܝܡ ܩܕ ܪܝܫܐ ܕܫܬܐ ܒܩܘ ܟܡ ܫܒܐ ܩܘܡܦܬܘܚܝ ܕܝܠܘܢܝܐ ܠܘ ܙܒܘܢܐ ܕܦ ܦܘܩܝܨܘܬܐ. ܐܢܘܫܐ ܟܦܦܐ ܡܘܨܝܢ ܘܡܕܐ ܕܩܒܨܝ، ܐܠܘ ܠܘ ܟܘܘܐ ܡܦܪܩܝܢܢܐ ܗܘܠ ܠܘ ܝܘܡܐ ܚܪܘܝܐ ܕܫܬܐ ܩܬܝܩܬܐ.

Marqus: Aydarbo komašafcitu u lalyo?	***Marqus:*** *Hoe brengen jullie Oudejaarsavond door?*	**ܡܪܩܘܣ**: ܐܝܟܡܐ ܡܬܥܒܕܝܢ ܐܢ ܠܠܝܐ؟
Gabriyel: Bu muklo, bu štoyo, bu byoṭo daf foqëcyo<u>t</u>e w bu mamlo.	***Gabriyel:*** *Met eten, drinken, vuurwerk afsteken en met conversatie.*	**ܓܒܪܝܐܝܠ**: ܒܡܐܟܠܐ، ܒܡܫܬܝܐ ܘܒܡܠܠܐ.
Marqus: Košotën an noše ġalabe alkohol?	***Marqus:*** *Drinken de mensen veel alcohol?*	**ܡܪܩܘܣ**: ܡܫܬܝܢ ܐܢܫܐ ܣܓܝܐܐ ܫܟܪܐ؟
Gabriyel: E, ġalabe. Kit noše d korowën w kowën falqe falqe.	***Gabriyel:*** *Ja, veel. Er zijn ook mensen die dronken worden en de controle verliezen.*	**ܓܒܪܝܐܝܠ**: ܐܝܢ، ܣܓܝܐܐ. ܐܝܬ ܐܢܫܐ ܕܫܬܝܢ ܫܟܪܐ ܘܡܫܬܠܛܝܢ ܫܘܠܛܢܐ.
Marqus: Mën kosaymitu bi saca tracsar?	***Marqus:*** *Wat doen jullie om middernacht (24 uur)?*	**ܡܪܩܘܣ**: ܡܢܘ ܥܒܕܝܢ ܒܨܥܬܐ ܬܪܬܥܣܪ؟
Gabriyel: I saca tracsar hën man noše konëfqi qume dat tarce w komfarqci af foqëcyo<u>t</u>a<u>tt</u>e. Bë<u>t</u>ër aq qariwe w aj jirane koṭëlbi lë <u>ḥ</u>do<u>d</u>e šato brëxto.	***Gabriyel:*** *Veel mensen gaan om twaalf uur naar buiten voor de deur en steken vuurwerk af. Daarna wensen de buren en bekenden elkaar een vrolijk (nieuw) jaar.*	**ܓܒܪܝܐܝܠ**: ܐܝ ܫܬܬ ܬܪܬܥܣܪ، ܢܦܩܘ ܠܒܪܐ ܠܬܪܥܐ ܘܡܫܕܪܝܢ ܨܪܘܪܝܐ. ܒܬܪܝܬܗ ܡܬܚܢܢܘܢ ܚܒܪܐ ܘܡܪܝܐܝܢ ܠܚܕܐ ܫܢܬܐ ܛܒܬܐ.
Marqus: Kojore gëdše mu byoṭo daf foqëcyo<u>t</u>e?	***Marqus:*** *Gebeuren er ook ongevallen met vuurwerk?*	**ܡܪܩܘܣ**: ܡܬܪܚܫܝܢ ܐܝܟܐ ܒܡܫܬܝܐ ܘܡܫܬܠܛܝܢ؟
Gabriyel: E! noše noše komawq<u>d</u>i ruhayye w b dëko<u>t</u>e ste koyoqa<u>d</u> bënyone.	***Gabriyel:*** *Ja, sommigen branden zichzelf daarbij en op enkele plekken branden zelfs gebouwen.*	**ܓܒܪܝܐܝܠ**: ܐܝ. ܐܢܫܐ ܐܢܫܐ ܡܬܩܕܚܝܢ ܘܡܫܬܪܝܢ ܒܗܠܝܗܘܢ ܘܒܬܪܬܝܢ ܡܬܒܢܝܢ.

Marqus: Deri yawmo mën kowe?	***Marqus**: Wat gebeurt er de volgende dag?*	ܡܪܩܘܣ: ܕܝܘܡܐ ܕܢܬܐ ܡܢ ܟܘܐ؟
Gabriyel: Deri yawmo komšare u knošo daš šuqe.	***Gabriyel**: De volgende dag begint met het schoonmaken van de straten.*	ܓܒܪܝܐܝܠ: ܕܝܘܡܐ ܕܢܬܐ ܟܘܡܫܪܐ ܘܟܢܘܫܐ ܕܫܘܩܐ.
Marqus: Ġalabe ṭawwo.	***Marqus**: Zeer goed.*	ܡܪܩܘܣ: ܓܠܒܐ ܛܒܘܐ.
Gabriyel: Hawxa komicaydo riša d šato b Holanda.	***Gabriyel**: Zo wordt in Nederland Oudejaarsavond gevierd.*	ܓܒܪܝܐܝܠ: ܗܘܟܐ ܟܘܡܝܟܐܝܕܘ ܪܝܫܐ ܕܫܐܬܐ ܒܗܘܠܢܕܐ.

D 13.6 Vertaal naar het Surayt.

We wensen een vrolijk feest en een goed jaar voor alle mensen.	
We vieren Oudejaarsavond thuis.	
De families vieren gezamenlijk Oudejaarsavond.	
Op Oudejaarsavond wordt er veel vuurwerk afgestoken.	
De nacht wordt gevierd met eten, drinken en vreugde.	

13.4 Cultuur 13

Kerstmis en Oudejaarsavond

In het Surayt wordt Kerstmis met betrekking tot Pasen als *ceḏo zcuro* “het kleine feest” aangeduid. Voor de Arameeërs/Assyriërs heeft het Paasfeest een grotere religieuze betekenis en derhalve wordt het aangeduid als “het grote feest” *ceḏo rabo*.

Een Aramese/Assyrische kerstkaart

In de dagen voor Kerstmis bezoeken de gelovigen de kerk om de heilige communie te ontvangen en zich op Kerstmis voor te bereiden. De families doen een kerstschoonmaak en bakken *kliča*, een zoet feestdagsgebak met verschillende kruiden, om het met de familieleden en vrienden te delen die gedurende de kerstdagen worden bezocht. Traditiegetrouw bezoeken de Arameeërs/Assyriërs tijdens de kerstdagen zo veel mogelijk familie en vrienden om ze een vrolijk kerstfeest te wensen.

Deze traditie is geleidelijk aan opgegeven door velen die in de diaspora leven. Vaak wordt alleen nog de naaste familie en vrienden bezocht. Vroeger klopten de kinderen op de deuren van de andere dorpelingen en keerden aan het einde van de dag terug met een volle zak snoep naar huis. Ook deze traditie wordt niet meer gepraktiseerd. In plaats hiervan worden, naar lokaal westers gebruik, cadeaus aan elkaar gegeven. Voornamelijk voor de kinderen worden cadeaus gekocht.

In Turabdin werd Oudejaarsavond eerder rustig gevierd. Traditiegetrouw kleurden de kinderen in sommige dorpen hun gezichten met roet en klopten op de deuren van de dorpsbewoners. In Mzizaḥ bij Mëḏyaḏ droegen de kinderen, nadat de bewoners de deur hadden geopend, een spreuk voor: *riša d šato, riša d šato, u ḥa d obe Aloho abro obe le, w u ḥa d lobe kurfo duṣo le* “Begin van het jaar, Begin van het jaar, moge God hem die geeft een zoon schenken en degene die niets geeft worden gebeten door een slang.”

Welgestelde gezinnen schonken de kinderen een beetje geld en anderen gaven hen zoetigheden.

13.5 Woordenschat

Luḥo d Mele ܠܘܚܐ ܕܡܠܐ

aj jirane	*de buren*	ܐܝ ܓܝܪܢܐ
azza	*ze ging*	ܐܙܙܐ
azze d moyadde	*hij ging, om ze op te halen*	ܐܙܙܐ ܕܡܘܝܕܕܐ
u barëḥmayḏa	*haar (ev.) zwager (broer van haar echtgenoot)*	ܐܘ ܒܪܝܚܡܝܕܐ
baynoṯan	*onder ons*	ܒܝܢܘܬܢ
bënyone	*gebouwen (mv.)*	ܒܝܢܝܢܐ
byoṭo	*afsteken (van vuurwerk)*	ܒܝܘܛܐ

ceḏo brixo!	*vrolijk feest!*	ܥܝܕܐ ܒܪܝܟܐ
d ḥozina lxu	*dat we jullie zien*	ܕܚܙܝܢܐ ܠܟܘ
d zayrina lxu	*dat we jullie bezoeken*	ܕܙܝܪܝܢܐ ܠܟܘ
daciri	*ze kwamen terug*	ܕܐܬܝܘ
damṯo	*schoonzus (vrouw van de broer van de echtgenoot)*	ܕܐܡܬܐ
dawmo du ceḏo	*kerstboom*	ܕܐܘܡܐ ܕܥܝܕܐ
deri yawmo	*de volgende dag*	ܕܐܝܢ ܝܘܡܐ
dlo meni	*zonder mij*	ܕܠܐ ܡܢܝ
dëšne	*cadeaus*	ܕܫܢܐ
dukane dilonoye	*speciale winkels*	ܕܘܟܢܐ ܕܠܘܢܝܐ
ëzzën	*(dat) ze gaan*	ܐܙܙܝܢ
fayišo	*ze bleef*	ܦܝܫܐ
foqëcyoṯe (mv.)	*vuurwerk*	ܦܘܩܝܨܝܬܐ
fṣiḥo	*ze was blij*	ܦܨܝܚܐ
gëd mëfṣoḥina	*we zullen blij zijn*	ܓܕ ܡܦܨܘܚܝܢܐ
gëd mšayalno	*ik zal vragen*	ܓܕ ܡܫܐܝܠܢܐ
gëdše	*ongevallen*	ܓܕܫܐ
ḥawrone	*vrienden*	ܚܘܪܘܢܐ
ḥëḏriyat (mv.)	*voorbereiding*	ܚܕܪܝܬܐ
iqaryoṯe	*families*	ܐܩܪܝܘܬܐ
këbcina	*wij willen*	ܩܒܨܝܢܐ
knošo	*vegen, schoonmaken*	ܟܢܘܫܐ
kojore	*er gebeurt*	ܟܘܝܪܐ
komar	*hij zegt*	ܟܡܪ
komfarqëci	*zij steken af (vuurwerk)*	ܟܡܦܪܩܝܨ
komawqḏi	*zij verbranden (tr.)*	ܟܡܘܩܕܝ
korowën	*ze worden dronken*	ܟܘܪܘܝܢ

layt këlyono	*geen probleem*	ܠܝܬ ܟܠܝܘܢܐ
lwëšle	*hij kleedde (zich) aan*	ܠܘܝܫܠܗ
madcarno xabro	*ik geef een antwoord*	ܡܕܟܪܢܐ ܚܒܪܐ
marga	*stoofpot uit vlees en uien*	ܡܪܓܐ
markawwe	*zij bouwden op*	ܡܪܟܘܘܗ
u mat̲yat̲xu	*jullie komst*	ܐܘ ܡܛܝܬܟܘ
mfalaġġe	*ze verdeelden*	ܡܦܠܓܓܗ
mawṣën	*(dat) ze bestellen*	ܡܨܝܢ
mšaralle	*ze begonnen*	ܡܫܪܠܠܗ
mšayalle	*ze vroegen*	ܡܫܝܠܠܗ
nafiqi	*ze gingen weg*	ܢܦܩܝ
rawixo	*ze stapte (in het vliegtuig)*	ܪܘܝܚܐ
ṣalone	*zaal*	ܨܠܘܢܐ
šato catëqto	*oudjaar, verleden jaar*	ܫܬܐ ܟܝܬܩܬܐ
sëmme	*ze deden, ze maakten*	ܣܝܡܡܗ
šqëlle	*ze namen, ze kochten*	ܫܩܝܠܠܗ
šqila	*ze nam, ze kocht*	ܫܩܝܠܐ
taḥta	*onder haar*	ܬܚܬܗ
xëlle	*ze aten*	ܟܝܠܠܗ

HËRGO

14

ܒ

Bij de dokter

ܥܡ ܐܬܝܪܐ

Su taxtor

In deze les leren we

- *de zieke broer van Saro in Mëḏyaḏ kennen.*
- *hoe de ziekte wordt beschreven en hoe er mee wordt omgegaan.*
- *de beschrijving van ziekten en medicijnen.*

ܡܬܐ ܫܘܬܦܐ ܕܥܡ ܡܪܝܐ ܐܝܠܝܢ ܐܝܟ ܐܚܘܗܝ ܕܟܡܐ.

ܟܕܐܝܬ ܫܚܝܢܐ، ܐܝܟܢܐ ܐܚܘܗܝ ܕܡܐ ܗܢܐ.

ܐܝܟ ܗܢܐ ܡܕܡܐ ܐܝܟܢܐ، ܡܫܬܐ.

ܫܘ? ܐܝܟ ܡܢܐ ܟܐܢ ܗܘܐ ܠܟ ܡܢ ܐܝܟ ܐܚܘܗܝ ܐܝܟ ܐܚܘܗܝ.

ܫܬܐ ܟܠܝܢܐ، ܐܝܟܢܐ ܐܝ ܗܢܐ. ܐܝ ܐܝܠܐ ܘܐܝܟ ܐܝܟ ܐܝ ܡܢܐ ܐܝܟ ܐܝ ܡܢܐ ܗܢ ܐܝܟ ܐܝܟ ܐܝ ܐܝܟ ܐܝ ܐܝ ܐܝ ܐ.

ܐܝ ܐܚܘܗܝ ܐܝܟܢܐ، ܗܘ ܐܝ ܡܢ ܐܝ ܐܝ ܐܝ ܐ.ܐܝ ܐ ܐ ܐ

B ḥa yawmo bëṯër mu cwodo aṯi u Aday lu bayto.	*Op een dag kwam Aday thuis van zijn werk.*
“Šlomo, ḥabëbto!” mërle u Aday li Saro.	*“Hallo schat!” zei Aday tegen Saro.*
I Saro b lebo twiroyo mërla, “b šayno!”	*Saro antwoordde verdrietig: “Hallo!”*
“Qay? Mën kit? kul mede ṭawwo yo?” mšayele u Aday.	*“Waarom, wat is er aan de hand, is alles goed?” vroeg Aday.*
“Mayko këḏcono,” mërla i Saro. “I aṯto d aḥuni Abrohëm, i Šušan, mtalfanla me Mëḏyaḏ w mërla ‘aḥunax kayiwo yo!’”	*“Wat weet ik?” zei Saro. “De vrouw van mijn broer Abrohëm, Šušan, belde vanuit Midyat en zei tegen mij, ‘je broer is ziek!’”*
U Aday mërle, “hano latyo ṭebo mafaṣḥono. Elo bu ḥaylo d Aloho latyo mede yaquro.	*Aday zei: “Dat is geen blijde boodschap. Er is hopelijk niets aan de hand.*
Kowe d howe mede xayifo. Lo mëḥzonat, tax mtalfnina, ḥozina mën këtle.”	*Het is mogelijk dat het iets lichts is. Wees niet getreurd. Laat ons bellen en kijken wat hij heeft.”*

14.1 Bij de dokter

ܒܒܝܬܐ ܕܡܪܝܐ

ܟܝܡ ܐܝܟ ܕܐܒܝ ܡܬܐܬܝܠ ܒܒܝܬܗ ܕܥܒܕܐ ܒܟܠ ܐܝܟ ܕܙܝܡܢܗ.

ܐܡ ܐܠܐ ܘܐܡܪܬ ܠܗ ܙܝܡܢܗ ܠܐܚܘܗ ܕܐܒܪܗܡ ܒܟܠ ܐܝܟ ܕܐܚܘܝܘ.

ܫܠܡܐ ܒܪܝܟܐ ܐܡܪ: ܐܝܟ ܡܕܝܢܐ ܢܗܘܐ ܘܟܠܗ ܛܒܐ، ܘܐܢ ܡܢܢ، ܐܡܪ ܡܪܝܐ ܠܐܒܝ، ܟܠܗ ܫܐܠܐ ܕܥܒܕܐ ܡܕܝܢܬܐ.

ܐ، ܒܥܘܠܐ ܥܘܕܐ ܕܐܪܟܐ ܒܐܡܪܐ ܕܐ ܐܝܟܐ، ܚܢܝܢ ܟܐܘ.

ܐ ܥܘܕܐ، ܟܝܐ ܡܐ ܕܟܬܝܐ ܒܪܥܐ ܥܠܝܢܐ ܕܐ ܐܝܟܐ.ܗܘ ܟܬܘ ܙܘܡܢܐ، ܡܬܩܦܐ ܘܚܢܘܢ.

ܐܢܝ ܟܬܘ، ܩܘܡܝ ܚܝܢܘܢ. ܐܙܐ ܡܐ ܐܘܕܐ ܟܚܝܐ ܠܐ ܢܫܟܚܝ، ܩܘܡܝ ܥܠܝܢܐ ܢܚܠܐ ܣܢܐ ܕܐ ܐܝܟܐ.

ܩܬܘ ܐܘܕܐ ܕܐ ܟܡܐ ܥܒܝܐ ܟܠܐ ܐܘ ܐܝܟ.

ܡܢܘ ܚܝܝܟܐ ܐܡܪܐ؟ ܚܢܟܐ ܐܘ ܐܘܪ.ܐ، ܐ.

ܥܟܐ ܐܝܢܘܢ، ܐܒܙܐ ܥܐ؟

ܐܘܪ ܟܟܬܐ ܐܘ، ܩܟܐ ܐܘ ܥܡܩ ܡܣܩܟܐ ܡܐ ܚܝ ܥܡ ܐܡܪ، ܩܐܡ ܐܘ ܐܝܢܘܢ.

ܥܡ ܡܢܐ ܐܝܢܘܢ ܟܟܘܐ ܐܡܐ ܟܝ ܣܥܟܡܐ ܢܚܐ، ܩܐܡ ܐܘ ܐܘ.

ܚܝܢ ܥܡܟܐ ܐܘ ܡܢܐ ܥܠܟܩܟܐ ܢܚܠܐ ܣܢܐ ܟܬܐ ܐܝܢܘܢ. ܥܡܬܟܐ ܐܘ ܐܐܐ ܘܐ ܐܣܥܒܐ ܡܐ ܐܒܙܐ ܥܡ ܐܘ ܐܝܢܘܢ؟

ܐܘ ܥܡܟ ܚܢܟܐ: ܡܝܟ ܡܥ ܥܘܕܐ ܢ.ܐܐܝܟ ܥܠܟܩܟ ܢܚܠܐ ܣܢܐ ܕܐ ܐܝܟܐ.ܐ، ܟܝ ܥܢ ܟܬܘ؟ ܚܢܟܐ ܐܘ ܡܢܐ.

ܚܝܢ ܡܐ ܒܥܬܝ ܢܚܐ ܥܬܩܐ ܕܐ ܡܐ ܣܢܥܐ.ܚܢܟܐ ܐܘ ܥܡܟ.

ܐܡܐ ܥܢ ܟܬܘ، ܣܐ ܩܩܐ ܡܝ ܥܟܣܐ.ܢܝܐ.ܡܐ ܩܥܐ ܐܝܟܬܐ ܥܩܐ ܒܣܬܐ ܒܝܟ ܟܝ ܣܟ ܡܥܣܬܐ ܟܝ.

ܚܝܢ ܐܝܐ ܬܥܣܬܐ ܥܡܬܟܐ ܐܘ ܐܝܢܘܢ ܐܝܡܥ ܟܡܬܟܐ ܣܢܐ. ܒܝܟ ܣܥܝܟ ܥܡ ܡ ܣܢܥܐ.

ܐܒܙܣܐ ܐܝܐ ܐܘ ܐܝܢܘ ܥܝܢܐ ܥܚܢܟܐ ܟܐ: ܟܝ ܐܡܐ ܟܝ ܡܬܩܦܐ، ܥܝܢܐ ܒܩܦܝܢܐ ܡܝ ܡܬܩܦܝܢ ܐܝ ܥܡܟܝܢܝ ܟܝ ܥܝ ܟܝܢ.

ܐ ܥܘܕܐ، ܚܝܟ ܐܝ ܡܬܩܦܐ ܥܒܝܢܬܐ ܕܐ ܟܡܐ.

ܥܡ ܚܝܟܝܬܐ ܐܡܪܐ؟ ܚܢܟܐ ܐܘ ܡܢܐ.

ܐ، ܩܬܘ ܚܝܟ ܡ. ܐܒܙܐ ܥܐ ܟܡ؟

ܐܘܪ ܟܟܬܐ، ܥܘܪ ܥܘܪ ܩܩܐ ܟܝܢ.ܚܢܟܐ ܐܘ ܐܝܢܘܢ.

ܟܟܬܐ ܟܝܐ، ܚܢܟܐ ܐܘ ܡܢܐ، ܣܥܟܡܐ ܟܝܐ. ܥܡ ܚܡܟܐ.

Su taxtor

Qayëm u Aday komtalfan l Mëḏyaḏ w komšayal cal u barëḥmayḏe.	*Dan belt Aday naar Mëḏyaḏ en vraagt naar zijn zwager.*
I aṯto du barëḥmayḏe këmmo: “Aṯmël mqawmo cal u Abrohëm.	*De vrouw van zijn zwager zegt: “Gisteren brak de ziekte bij Abrohëm uit.*
Hiye mërle li: “Ašër komaḥësno b ruḥi d latno ṭawwo, riši konoqar, lebi komigawlac, këtli ḥëmto w gušmi kule komarcal.”	*Hij zei tegen mij, ‚ik voel me niet goed, ik heb hoofdpijn, ik ben misselijk, ik heb koorts en mijn hele lichaam rilt.”*
“E, d howe hawxa kobac d ëzzux lu taxtor,” mërli le.	*‚Als dat zo is, dan moet je naar de dokter gaan,” zei ik tegen hem.*
“E hawxa. Bëṯër me falge d yawmo mtawbal lu taxtor. Hiw ele darmone, ḥappoṯe w šërub.	*Wel, zo was het. In de middag werd hij naar de dokter gebracht. Er werd hem medicijnen, tabletten en siroop voorgeschreven.*
Mir ele, “kolozam mëṯnoḥat! Iḏa me ucdo l šabṯo lo nayëḥlux, kolozam mitadacrat naqla ḥreto lu taxtor.”	*Er werd hem gezegd: ‚Je moet rusten! Als het binnen een week niet beter gaat met je, dan moet je nogmaals naar de dokter worden gebracht.”*
Kale ucdo bu bayto mžido cal u taxt.”	*Nu ligt hij thuis in bed.”*
“Kibi mëjġalno acme?” Mërle u Aday. “E, e.”	*“Kan ik hem spreken?” vroeg Aday. “Ja, vanzelfsprekend!”*
“Šlomo Abrohëm, aydarbo hat?”	*“Hallo Abrohëm, hoe gaat het met je?”*
“Tawdi ġalabe Aday, kala i Šušan maḥkela be mën hawi acmi” komar u Abrohëm.	*Abrohëm antwoordde: “Heel erg bedankt, Aday, Šušan heeft je reeds verteld wat er met me is gebeurd.”*
“Hway moro l ruḥux w Aloho obe lux ḥulmono ṭawwo”, Komar u Aday.	*Aday zei: “Let op je gezondheid, beterschap!”*
Bëṯër b šabto i Saro mtalfanla naqla ḥreto l be Abrohëm. Mšayela i aṯto du aḥunayḏa, be aydarbo hawi u Abrohëm?	*Na een week belde Saro nogmaals naar Abrohëm. Ze informeerde bij de vrouw van haar broer hoe het met Abrohëm ging.*

I Šušan mërla: “haymën heš hawxa yo. Atmël mtawbal naqla ḥreto lu taxtor.” “E, mën mir ele?” Mërla i Saro.	*Šušan zei: “Geloof mij, (zijn toestand is) onveranderd. Gisteren werd hij nogmaals naar de dokter gebracht.” “Wel, wat is hem gezegd?” vroeg Saro.*
“Bëtër me dë mcayan ṭawwo, mḥawal lu bet krihe,” mërla i Šušan.”	*Šušan antwoordde: “Nadat hij grondig was onderzocht is hij overgeplaatst naar het ziekenhuis.*
“Tamo mir ele, “kit kefe bak kulyotaydux! Kobac fayšat adlalyo harke d ḥozina ramḥël mën kiban saymina lux.	*Daar werd hem gezegd: ‚Je hebt nierstenen. Je moet hier vannacht blijven en morgen gaan we kijken wat we voor je kunnen doen.”*
Bëtër atyo camšira w mawbela u Abrohëm acma l qelayto ḥreto. Damëx bramšël bu bet krihe.	*Daarna kwam een verpleegster en nam Abrohëm naar een andere kamer. Hij heeft gisteren de nacht doorgebracht in het ziekenhuis.*
Adṣafro ati u taxtor side w mërle le: “Gëd obeno lux ḥappote, mide d komašërno baḥ ḥappotani ak kulyotaydux gëd howën ṭawtër.”	*Vanmorgen kwam de dokter bij hem en zei: “Ik ga je tabletten voorschrijven want ik geloof dat het beter zal gaan met je nieren met deze tabletten.”*
E hawxa, mëdlan aḥ ḥappote w dacirina lu bayto”.	*Zo hebben we de tabletten meegenomen en zijn we teruggekeerd naar huis.”*
“Kibi mëjġolono acme?” Mërla i Saro.	*Saro vroeg: “Kan ik met hem spreken?”*
“E, kale mëdlax yo.”	*“Ja, hier heb je hem!”*
“Aydarbo hat kako?”	*“Hoe gaat het met je broer?”*
Tawdi ġalabe, hedi hedi koweno ṭawtër,” mërle u Abrohëm.	*“Heel erg bedankt, langzaamaan gaat het beter met mij,” antwoordde Abrohëm.*
“Ġalabe ṭawwo,” mërla i Saro, “ḥulmono ṭawwo. Fëš bë šlomo”.	*“Gelukkig!” zei Saro verheugd. “Beterschap en tot ziens (ga in vrede)!”*

D 14.1 Lees de tekst nogmaals grondig door!

D 14.2 Vertaal de volgende begrippen naar het Nederlands.

lebo twiroyo		ܠܒܐ ܬܘܝܪܝܐ
qay?		ܩܐ؟
mën kit?		ܡܝܢ ܟܝܬ؟
kul mede ṭawwo yo?		ܟܘܠ ܡܕܝ ܛܐܘܘܐ ܝܐ؟
i aṯto d aḥuni		ܐܝ ܐܬܬܐ ܕܐܚܘܢܝ
kayiwo		ܟܝܝܘܐ
latyo ṭebo mafaṣḥono		ܠܬܝܐ ܛܒܐ ܡܦܨܚܘܢܐ
latyo mede yaquro		ܠܬܝܐ ܡܕܝ ܝܩܘܪܐ
mede xayifo		ܡܕܝ ܟܝܦܐ
lo mëḥzonat		ܠܐ ܡܚܙܘܢܬ
u barëḥmayḏa		ܘܐ ܒܪܝܚܡܝܕܐ
i aṯto du barëḥmayḏe		ܐܝ ܐܬܬܐ ܕܘ ܒܪܝܚܡܝܕܐ
komaḥëkyo		ܟܘܡܚܝܟܝܐ
mqawmo acle		ܡܩܘܡܐ ܐܠܥܐ
komaḥësno b ruḥi		ܟܘܡܚܝܣܢܐ ܒܪܘܚܝ
latno ṭawwo		ܠܬܢܐ ܛܐܘܘܐ
riši konoqar		ܪܝܫܝ ܟܘܢܘܩܪ
lebi komigawlac		ܠܒܝ ܟܘܡܝܓܐܘܠܐܟ
këtli ḥëmto		ܟܝܬܠܝ ܚܝܡܬܘ
gušmi komarcal		ܓܘܫܡܝ ܟܘܡܪܨܐܠ
mtawbal		ܡܬܐܘܒܐܠ
hiw ele		ܗܝܘ ܐܠܥܐ

darmone		ܕܪܡܘܢܐ
ḥappoṯe		ܚܦܦܘܬܐ
šërub		ܫܝܪܘܒ
mir ele		ܡܝܪ ܐܠܐ
lo nayëḥle		ܠܐ ܢܝܚܠܐ
mitadacrat		ܡܬܕܟܪܬܐ
mžido (*m.*)		ܡܙܝܕܐ
taxt		ܬܐܟܬ
aydarbo hat?		ܐܝܕܪܒܘ ܗܐ؟
hway moro l ruḥux		ܗܘܝ ܡܘܪܘ ܠ ܪܘܚܘܟ
ḥulmono		ܚܘܠܡܘܢܐ
mcayan		ܡܟܝܢ
mḥawal		ܡܚܘܠ
kefe		ܟܦܐ
kulyoṯe		ܟܘܠܝܘܬܐ
camšira		ܟܡܫܝܪܐ
bramšël		ܒܪܡܫܝܠ
adṣafro		ܐܕܨܦܪܐ
komašërno		ܟܘܡܐܫܝܪܢܐ
kako		ܟܟܐ
hedi hedi		ܗܕܝ ܗܕܝ
ṭawtër		ܛܘܬܝܪ

14.2 Grammatica 14

a) De werkwoordvervoeging in de derde stam

1. De verbuiging van de tegenwoordige tijd

Zoals bij de andere stammen heeft de tegenwoordige tijd ook in de derde stam twee vormen : *maltam-* ܡܰܠܬܰܡ voor verbuigingsachtervoegsels met een medeklinkerklank en *maltm-* ܡܰܠܬܰܡ voor die met een klinkerklank:

	Enkelvoud		Meervoud	
3e p. (m.)	*maltam*	ܡܰܠܬܰܡ	*maltmi*	ܡܰܠܬܰܡܝ
3e p. (v.)	*maltmo*	ܡܰܠܬܰܡܳܐ		
2e p.	*maltmat*	ܡܰܠܬܰܡܬ	*maltmitu*	ܡܰܠܬܰܡܝܬܘܢ
1e p. (m.)	*maltamno*	ܡܰܠܬܰܡܢܳܐ	*maltmina*	ܡܰܠܬܰܡܝܢܳܐ
1e p. (v.)	*maltmono*	ܡܰܠܬܰܡܢܳܐ		

Opmerking:

Bij de basis van de klinkerklank verbuigingsachtervoegsels *maltm-* ܡܰܠܬܰܡ wordt het vervolgdeel *-ltm-* ܠܬܡ bij sommige medeklinkers met behulp van een hulpklinker, */a/* of */ë/* tot *-latm-* ܠܰܬܡ- resp. *-lëtm-* ܠܶܬܡ- afgesplitst: *komadamxi an nacime* ܟܳܡܰܕܰܡܟܺܝ ܐܰܢ ܢܰܨܺܝܡܶܐ “ze brengen de kinderen in slaap”, *gëd macëzmina am morayḏan* ܓܶܕ ܡܰܨܶܙܡܺܝܢܳܐ ܐܰܡ ܡܳܪܰܝܕܰܢ “we nodigen onze familieleden uit”.

Voorbeelden van de tegenwoordige en de toekomende tijd in de derde stam:

Bëṯër gëd **madcarno** xabro aclux.	*Daarna zal ik je een antwoord geven.*	ܒܶܬܶܪ ܓܶܕ ܡܰܕܟܰܪܢܳܐ ܥܰܒܪܳܐ ܐܰܟܠܽܘܟ.
I barṯayḏax **komafaṣḥolan** baq qolayḏa d ceḏo zcuro.	*Jouw (v.) dochter vergenoegd ons met haar kerstliederen.*	ܐܺܝ ܒܰܪܬܰܝܕܰܟ ܟܳܡܰܦܰܨܚܳܠܰܢ ܒܰܩ ܩܳܠܰܝܕܰ ܕ ܨܶܕܳ ܙܽܘܪܳܐ.
Aydarbo **komašafcitu** u lalyo?	*Hoe brengen jullie de nacht door?*	ܐܰܝܕܰܪܒܳܐ ܟܳܡܰܫܰܦܨܺܝܬܽܘ ܐܳ ܠܰܠܝܳܐ؟

2. De verbuiging van de verleden tijd

Zoals ook in de tweede stam heeft de verleden tijd in de derde stam slechts één basis, nl. *maltam-* ܡܲܠܬܲܡ en correspondeert met de vorm van de tegenwoordige tijd. Er wordt geen onderscheid gemaakt tussen overgankelijke en onovergankelijke werkwoorden. Met de verbuigingsachtervoegsels heeft de verleden tijd van *maltam* ܡܲܠܬܲܡ de volgende vormen:

	Enkelvoud		Meervoud	
3e p. (m.)	*maltam**le***	ܡܲܠܬܲܡܠܹܗ	*maltam**me***	ܡܲܠܬܲܡܡܹܗ
3e p. (v.)	*maltam**la***	ܡܲܠܬܲܡܠܹܗ		
2e p. (m.)	*maltam**lux***	ܡܲܠܬܲܡܠܘܟ	*maltam**xu***	ܡܲܠܬܲܡܟܘ
2e p. (v.)	*maltam**lax***	ܡܲܠܬܲܡܠܟ		
1e p.	*maltam**li***	ܡܲܠܬܲܡܠܝ	*maltam**lan***	ܡܲܠܬܲܡܠܲܢ

Voorbeelden van de verleden tijd in de derde stam:

Mawḏacce ruḥayye bë ḥḏoḏe.	*Ze stelden zich aan elkaar voor.*	ܡܲܘܕܲܨܨܹܗ ܘܪܘܚܝܐ ܒܚܕܘܕܹܗ.
Hënne **macmaḏḏe** i barṯatṯe bi cito.	*Ze doopten hun dochter in de kerk.*	ܗܝܢܬܝ ܡܲܨܡܲܕܕܹܗ ܐܝ ܒܲܪܬܲܬܬܹܗ ܒܝ ܨܝܬܐ.
Markawwe i dawmo du ceḏo.	*Ze tuigden de kerstboom op.*	ܡܲܪܟܲܘܘܹܗ ܐܝ ܕܲܘܡܐ ܕܝ ܨܹܕܐ.

b) De passieve werkwoordstammen en het passieve werkwoord

1. Naast de actieve stam heeft het Surayt ook drie passieve werkwoordstammen. Aangezien aan elk van de passieve werkwoordstammen een actieve werkwoordstam kan worden toegeschreven, worden ze met Ip, IIp en IIIp aangegeven. Deze stammen kunnen worden aangeduid als een vervolg van de t-stammen van het oudere Aramees, nl. Eṯpʿel ܐܶܬܦܥܶܠ (= Ip), Eṯpaʿʿal ܐܶܬܦܲܥܲܥܲܠ (= IIp) en Ettafʿal ܐܶܬܬܲܦܥܲܠ (IIIp).

Het conjugatieprincipe van de passieve werkwoordstammen correspondeert met die van de actieve werkwoordstammen. De passieve stammen hebben hun eigen verbuigingsbasis. Bij de verbuiging nemen de passieve werkwoorden zowel in de tegenwoordige tijd als in de verleden tijd de achtervoegselserie van de tegenwoordige tijd (zie G.7a). In dit opzicht lijken ze op onovergankelijke werkwoorden.

De volgende tabellen laten een overzicht zien van de basis van de tegenwoordige en verleden tijd van de passieve werkwoordstammen in vergelijking met de actieve vormen:

	Basis van de tegenwoordige tijd	**Basis van de verleden tijd**	
I	*goraš-, gurš-/gërš-* ܓܘܪܫ/ܓܘܪܫ، ܓܪܫ	*grëš-* ܓܪܫ	trekken
Ip	*mëgraš-, mëgroš-* ܡܓܪܫ, ܡܓܪܫ	*grëš-, griš-* ܓܪܫ, ܓܪܫ	worden getrokken

	Basis van de tegenwoordige tijd	**Basis van de verleden tijd**	
II	*mzaban-, mzabn-* ܡܙܒܢ, ܡܙܒܢ	*mzaban-* ܡܙܒܢ	verkopen
IIp	*mizaban-, mizabn-* ܡܝܙܒܢ, ܡܝܙܒܢ	*mzaban-, mzabn-* ܡܙܒܢ, ܡܙܒܢ	worden verkocht

	Basis van de tegenwoordige tijd	**Basis van de verleden tijd**	
III	*macmar-, macmr-* ܡܥܡܪ, ܡܥܡܪ	*macmar-* ܡܥܡܪ	bouwen
IIIp	*mitacmar-, mitacmr-* ܡܝܬܥܡܪ, ܡܝܬܥܡܪ	*mtacmar-, mtacmr-* ܡܬܥܡܪ, ܡܬܥܡܪ	worden gebouwd

De eerste vorm staat telkens voor de verbuigingsachtervoegsels van de medeklinkerklank en de tweede voor de klinkerklank. In de IIIp (zoals ook de III) kan de basis van klinkerklank achtervoegsels een vrije variant hebben met een afsplitsing in een medeklinkervervolg *-cmr-* ܥܡܪ, tegenwoordige tijd: *mitacamr-* ܡܬܥܡܪ en verleden tijd *mtacamr-* ܡܬܥܡܪ.

2. Van elk actief werkwoord kan een passief werkwoord worden gevormd. Het actieve werkwoord drukt actieve handelingen uit, bijv. *u zlam koqolaf u ḥabušo* ܐܝ ܙܠܡ ܩܘܩܠܦ ܐܝ ܚܒܘܫܐ "de man schilt de appel". Het passieve werkwoord beschrijft de handeling vanuit een ander oogpunt.: *U ḥabušo komëqlaf (mu zlam)* (ܡܢ ܙܠܡ) ܐܝ ܚܒܘܫܐ ܩܘܡܩܠܦ "De appel wordt (door de man) geschilt". Het eigenlijke onderwerp (hier: *u zlam* ܐܝ ܙܠܡ "de man") wordt in het passieve niet meer benadrukt. Hij wordt vervangen door een nieuw onderwerp (*u ḥabušo* ܐܝ ܚܒܘܫܐ "de appel"). Daarmee wordt benadrukt dat de appel werd geschild. Degene die de appel heeft geschild speelt hierbij geen rol meer. Deze kan echter met behulp van *mu ṭaraf d-* ܡܢ ܛܪܦ ܕ "door toedoen van" of afgekort *me-* ܡܢ "door" worden aangevuld: *u ḥabušo komëqlaf mu ṭaraf du zlam* ܐܝ ܚܒܘܫܐ ܩܘܡܩܠܦ ܡܢ ܛܪܦ ܕ ܙܠܡ of *u ḥabušo komëqlaf mu zlam* ܐܝ ܚܒܘܫܐ ܩܘܡܩܠܦ ܡܢ ܙܠܡ "de appel wordt door de man geschild".

3. Enkele onovergankelijke en wederkerende werkwoorden worden zoals passieve werkwoorden gevormd. Hiertoe behoren ook vaak veel voorkomende werkwoorden zoals

mëjġal – jġil ܡܓܠ - ܡܓܠ "spreken, praten",

mibaṭ - biṭ ܡܒܛ - ܡܒܛ "exploderen",

mëfṣaḥ - fṣiḥ ܡܦܨܚ - ܡܦܨܚ "zich verheugen",

mëfraš – friš ܡܦܪܫ - ܡܦܪܫ "zich scheiden".

c) De werkwoordvervoeging in de eerste passieve vorm

1. De vervoeging van de tegenwoordige tijd

De regelmatige werkwoorden van de eerste passieve werkwoordstam worden in de tegenwoordige tijd vebogen volgens het voorbeeld van Ip) “begrepen worden”:ܦܗܡ (*fhm* ܦܗܡ - ܡܝܦܗܡ*mëfham – fhim*

	Enkelvoud		Meervoud	
3e p. (m.)	*mëfham*	ܡܝܦܗܡ	*mëfhomi*	ܡܝܦܗܡܝ
3e p. (v.)	*mëfhomo*	ܡܝܦܗܡܐ		
2e p.	*mëfhomat*	ܡܝܦܗܡܬ	*mëfhomitu*	ܡܝܦܗܡܝܬܘ
1e p. (m.)	*mëfhamno*	ܡܝܦܗܡܢܐ	*mëfhomina*	ܡܝܦܗܡܝܢܐ
1e p. (v.)	*mëfhomono*	ܡܝܦܗܡܘܢܐ		

Voorbeelden van de eerste passieve stam in de tegenwoordige tijd:

Gëd **mëzwono** i ra<u>d</u>aytay<u>d</u>ux adyawma.	*Vandaag word je auto (m.) gekocht.*	ܟܝܕ ܡܝܙܘܢܐ ܐܝ ܪܕܝܬܝܕܘܟ ܐܕܝܐܘܡܐ.
Lo **komëfhomitu**.	*Men begrijpt jullie niet; jullie zijn niet te begrijpen.*	ܠܐ ܟܘܡܝܦܗܡܝܬܘ.
Komëqroyo i egar<u>t</u>o w **komëzmori** aq qole.	*De brief wordt gelezen en de liederen worden gezongen.*	ܟܘܡܝܩܪܘܝܐ ܐܝ ܐܓܪܬܐ ܘܟܘܡܝܙܡܘܪܝ ܐܦ ܩܘܠܐ.

Onovergankelijke werkwoorden:

Kibi **mëjġolono** acme?	*Kan ik (v.) hem spreken?*	ܟܝܒܝ ܡܝܓܘܠܘܢܐ ܐܝܟܡܐ؟
Lo **mëḥzonat**!	*Wees niet getreurd!*	ܠܐ ܡܝܚܙܘܢܬ!
Kolozam **më<u>t</u>noḥat** bu bayto.	*Je moet thuis uitrusten.*	ܟܘܠܙܡ ܡܝܢܘܚܬ ܒܘ ܒܝܬܐ.

2. De vervoeging van de verleden tijd

De basis van de verleden tijd van de eerste passieve stam is identiek aan die van de actieve werkwoorden in de eerste stam. Echter nemen de passieve werkwoorden in de verleden tijd de verbuigingsachtervoegsels van de tegenwoordige tijd aan. Hier is het paradigma volgens het voorbeeld van *fhim* ܦܗܡ “worden begrepen”:

	Enkelvoud		Meervoud	
3e p. (m.)	*fhim*	ܦܗܡ	*fhimi*	ܦܗܡܝ
3e p. (v.)	*fhimo*	ܦܗܡܐ		
2e p.	*fhimat*	ܦܗܡܬ	*fhimitu*	ܦܗܡܝܬܘ
1e p. (m.)	*fhëmno*	ܦܗܝܡܢܐ	*fhimina*	ܦܗܡܝܢܐ
1e p. (v.)	*fhimono*	ܦܗܡܘܢܐ		

Opmerking:

De */i/* in de 3e persoon m.ev. (*fhim* ܦܗܡ , *griš* ܓܪܝܫ , *jġil* ܝܓܝܠ etc.) is, een uitzondering op de regel voor gesloten lettergrepen, altijd lang.

Voorbeeld van de eerste passieve stam in de verleden tijd:

Mir ele, mëṯnaḥ!	*Er werd hem gezegd: rust uit!*	ܐܡܪ ܠܗ، ܡܢܝܚ!
Hiya nafilo w **twiro** druca.	*Zij viel en brak haar arm (lett.: haar arm brak).*	ܗܝܐ ܢܦܠܬ ܘܬܒܪܬ ܕܙܪܥܗ.
Aṯmël **hiw** u darmono.	*Gisteren werd het medicijn toegediend.*	ܐܬܡܠ ܗܘ ܐܘ ܕܪܡܘܢܐ.
Tamo **zbiṭina** w law qadirina ducrina lu bayto.	*Daar werden we vastgehouden en konden niet meer naar huis terugkeren.*	ܬܡܢ ܙܒܝܛܝܢܐ ܘܠܐ ܩܕܝܪܝܢܐ ܕܟܪܝܢܐ ܠܒܝܬܐ.
Sxiri aš šaboke.	*De ramen werden gesloten.*	ܣܟܝܪܝ ܐܫ ܫܒܘܩܐ.
Ftiḥ u tarco.	*De deur werd geopend.*	ܦܬܝܚ ܐܘ ܬܪܥܐ.

D 14.3 Vind de antwoorden in de tekst.

1. Layko mtalfanle u Aday? ܟܡܐ ܡܬܠܦܢܠܗ ܐܘ ܐܕܝ؟

2. Cam man mëjġele u Aday bu talafon? ܟܡ ܡܢ ܡܝܓܠܗ ܐܘ ܐܕܝ ܒܘ ܛܠܦܘܢ؟

3. Cal man mšayele u Aday? ܟܠܐ ܡܢ ܡܫܐܝܠܗ ܐܘ ܐܕܝ؟

4. Mën wayne aš šëkuwat du Abrohëm? ܡܝܢ ܘܝܢܐ ܐܫ ܫܝܟܘܐܬ ܕܘ ܐܒܪܗܡ؟

5. I Saro l man mtalfanla? ܐܝ ܣܪܐ ܠܡܢ ܡܬܠܦܢܠܐ؟

6. Mën sëmle u taxtor lu Abrohëm? ܡܝܢ ܣܝܡܠܗ ܐܘ ܬܐܟܬܘܪ ܠܘ ܐܒܪܗܡ؟

7. Mën mir lu Abrohëm bu beṯ krihe? ܡܝܢ ܡܝܪ ܠܘ ܐܒܪܗܡ ܒܘ ܒܝܬ ܟܪܝܗܐ؟

8. Mën hiw lu Abrohëm lašan d noyaḥle? ܡܝܢ ܗܘ ܠܘ ܐܒܪܗܡ ܠܫܢ ܕܢܘܚܠܗ؟

D 14.4 Lees en vul de lege plekken in.

U Abrohëm ..... w bëṯër ..... lu beṯ krihe.	ܐܝܟܘܠ ..... ܐܒܪܗܡ ..... ܘܒܝܬܗ ܕܩܪܝܗܘ.
Tamo ..... ele d kit kefe bak kulyoṯaydux.	ܬܡܘ ..... ܐܠܝܠܝܐ ܕܩܝܛ ܟܦܐ ܒܟ ܩܘܠܝܬܝܕܘܟ.
Kobac ..... adlalyo harke d ..... ramḥël mën kiban	ܟܘܒܐܟ.....ܐܕܠܐܠܝܐ ܗܪܟܐ ܕ..... ܪܡܚܝܠ ܡܝܢ ܟܝܒܢ ..... .
Bëṯër ..... camšira w ..... u Abrohëm acma l ..... ḥreto.	ܐܝ ..... ܟܡܫܝܪܐ ܘ..... ܒܝܬܝܪ ..... ܐܒܪܗܡ ܐܨܡܐ ܠ..... ܚܪܝܬܐ.
Damëx ..... bu beṯ krihe.	ܕܡܝܟܣ ..... ܒܘ ܒܝܬ ܩܪܝܗܘ.
..... aṯi u taxtor side w ..... le:	..... ܐܬܝ ܐܘ ܬܐܟܬܘܪ ܣܝܕܐ ..... ܠܝ:
Gëd obeno lux ....., miḏe d ..... baḥ ḥappoṯani ak ..... howën ṭawtër.	ܓܝܕ ܐܒܢܐ ܠܘܟ ..... ، ܡܝܕܐ ..... ܕ ..... ܒܚ ܚܦܦܘܬܢܝ ܐܟ ..... ܗܘܝܢ ܛܘܬܝܪ.

D 14.5 Welk antwoord is juist en welke onjuist?

	šrolo	ġalṭo	
U aḥuno di Saro kocoyaš b Mëḏyaḏ.	☐	☐	ܐܝ ܐܚܘܢܐ ܕܡܪܐ ܟܘܟܝܝܫ ܒܡܝܕܝܕ.
U Aday mšayele cal u cwodo du barëḥmayḏe.	☐	☐	ܐܝ ܐܕܝ ܡܫܝܐܠܐ ܨܠ ܐܝ ܨܘܕܐ ܕܘ ܒܪܝܚܡܝܕܐ.
I Saro mšayela cal u kewo du aḥuno.	☐	☐	ܐܝ ܡܪܐ ܡܫܝܐܠܐ ܨܠ ܐܝ ܟܘܐ ܕܘ ܐܚܘܢܐ.

Meqëm b šabṯo kayule u Abrohëm.	☐	☐	ܡܩܝܡ ܒܫܒܬܐ ܟܝܠܐ ܘܐܒܪܗܡ.
U taxtor du bayto mcayanle u Abrohëm.	☐	☐	ܘܐ ܬܐܟܬܘܪ ܕܘ ܒܝܬܐ ܡܟܝܢܠܐ ܘܐܒܪܗܡ.
U Abrohëm lo mḥawal lab beṯ krihe.	☐	☐	ܘܐ ܐܒܪܗܡ ܠܐ ܡܚܘܠ ܠܒ ܒܝܬ ܟܪܝܗܐ.
U Abrohëm damëx ḥa lalyo bab beṯ krihe.	☐	☐	ܘܐ ܐܒܪܗܡ ܕܡܝܟ ܚܐ ܠܠܝܐ ܒܒ ܒܝܬ ܟܪܝܗܐ.
U Abrohëm qayëṯle šërub.	☐	☐	ܘܐ ܐܒܪܗܡ ܩܝܠܬܠܗ ܫܝܪܘܒ.
U Abrohem këtwayle kefe bak kulyoṯayḏe.	☐	☐	ܘܐ ܐܒܪܗܡ ܟܬܘܝܠܗ ܟܦܐ ܒܟ ܟܘܠܝܬܝܕܗ.
I Saro lo qadiro mëjġolo cam u aḥuno.	☐	☐	ܐܝ ܣܪܐ ܠܐ ܩܕܝܪܐ ܡܓܘܠܐ ܥܡ ܘܐ ܐܚܘܢܐ.
I Šušan i aṯto du Abrohëm yo.	☐	☐	ܐܝ ܫܘܫܢ ܐܝ ܐܬܬܐ ܕܘ ܐܒܪܗܡ ܝܐ.
I Saro i baḥëṯme di Šušan yo.	☐	☐	ܐܝ ܣܪܐ ܐܝ ܒܚܝܬܡܐ ܕܝ ܫܘܫܢ ܝܐ.

D 14.6 Vul de correcte letter (c - x - ḥ / ܟ - ܟܗ - ܚ) in op de juiste plek.

barë_ me	*zwager*	ܒܪܝ_ܡܐ
ta_tor	*dokter*	ܬܐ_ܬܘܪ
koma_ësno	*ik voel*	ܟܘܡ_ܝܣܢܐ
lebi komigawla_	*ik ben misselijk*	ܠܒܝ ܟܘܡܝܓܘܠܐ_
_ëmto	*koorts*	_ܡܬܐ
komar_al	*hij rilt*	ܟܘܡܪ_ܐܠ
koba_	*hij wil*	ܟܘܒ_
_appoṯe	*tabletten*	_ܐܦܘܬܐ

mëṯna_	*(dat) hij uitrust*	ܡܝܬܢܐ_
haw_a yo	*zo is het*	ܗܘ_ܐ ܝܘ
dami_i	*ze zijn in slaap gevallen*	ܕܡܝ_ܝ
_ulmono	*gezondheid*	_ܐܠܡܘܢܘ
_abro	*woord, bericht*	_ܐܒܪܐ
u_do	*nu*	ܐܘ_ܕܐ
a_me	*met hem*	ܐ_ܡܗ

D 14.7 Leer de betekenissen voor ziekten, medicijnen en doktoren.

kewo du gawo	*buikpijn*	ܟܐܒܐ ܕܘ ܓܘܐ
kewo du lebo	*hartpijn*	ܟܐܒܐ ܕܘ ܠܒܐ
kewo du ḥaṣo	*rugpijn*	ܟܐܒܐ ܕܘ ܚܨܐ
nqoro du rišo	*hoofdpijn*	ܢܩܘܪܐ ܕܘ ܪܝܫܐ
nqoro du caršo	*tandpijn*	ܢܩܘܪܐ ܕܘ ܨܪܫܐ
nqoro di aḏno	*oorpijn*	ܢܩܘܪܐ ܕܝ ܐܕܢܐ
gawloco du lebo	*misselijkheid*	ܓܘܠܘܨܐ ܕܘ ܠܒܐ
tërcilo du gušmo	*rillen*	ܬܪܨܝܠܐ ܕܘ ܓܘܫܡܐ
šawbo	*griep*	ܫܘܒܐ
ḥëmto	*koorts*	ܚܡܬܐ
sarṭono / qanser	*kanker*	ܣܪܛܘܢܐ : ܩܢܨܪ
beṯ krihe	*ziekenhuis*	ܒܝܬ ܟܪܝܗܐ
apoteke / beṯ darmone	*apotheek*	ܐܦܘܬܝܩܐ : ܒܝܬ ܕܪܡܘܢܐ
fëlim / ṣërto	*foto, röntgenfoto*	ܦܝܠܡ : ܨܝܪܬܐ
darmone	*medicijnen*	ܕܪܡܘܢܐ

grošo d admo	*bloedafname*	ܓܪܘܫܐ ܕܐܕܡܐ
camaliye	*operatie*	ܟܡܠܝܬܐ
mcayana	*onderzoek*	ܡܨܝܢܘܬܐ
račeta	*recept*	ܪܨܝܬܐ
ḥapṯo, (mv.) ḥappoṯe	tablet, tabletten	ܚܦܬܐ : ܚܦܦܘܬܐ
qapṣulo, (mv.) qapṣule	capsule, capsules	ܩܦܨܘܠܐ : ܩܦܨܘܠܐ
lazqa, (mv.) lazqat	pleister, pleisters	ܠܙܩܐ : ܠܙܩܐ
mḥaṭo, (mv.) mḥaṭe	spuit, spuiten	ܡܚܛܐ : ܡܚܛܐ
šërub	*siroop*	ܫܝܪܘܒ
marham	*zalf*	ܡܪܗܡ
admo	*bloed*	ܐܕܡܐ
taxt	*bed*	ܬܚܬܐ
camšira	*verpleegster*	ܟܡܫܝܪܬܐ
taxtor / osyo	*arts, dokter*	ܬܚܬܘܪ : ܐܣܝܐ
taxtor / osyo du bayto	*huisarts*	ܬܚܬܘܪ : ܐܣܝܐ ܕܒܝܬܐ
taxtor / osyo dilonoyo	*medisch specialist*	ܬܚܬܘܪ : ܐܣܝܐ ܕܡܠܢܝܐ
taxtor / osyo di camaliye	*chirurg*	ܬܚܬܘܪ : ܐܣܝܐ ܕܒ ܟܡܠܝܬܐ
taxtor / osyo gawoyo	*internist*	ܬܚܬܘܪ : ܐܣܝܐ ܓܘܝܐ
taxtor / osyo dac cayne	*oogarts*	ܬܚܬܘܪ : ܐܣܝܐ ܕܥܝܢܐ
taxtor / osyo du lebo	*cardioloog*	ܬܚܬܘܪ : ܐܣܝܐ ܕܠܒܐ
taxtor / osyo dac carše	*tandarts*	ܬܚܬܘܪ : ܐܣܝܐ ܕܥܪܫܐ
taxtor / osyo du galdo	*huidarts, dermatoloog*	ܬܚܬܘܪ : ܐܣܝܐ ܕܓܠܕܐ
taxtor / osyo di nafšo	*psycholoog*	ܬܚܬܘܪ : ܐܣܝܐ ܕܢܦܫܐ

14.3 Cultuur 14

Gezondheidszorg in Turabdin

Zoals reeds in Cultuur 7 (7.3) werd beschreven waren er in de dorpen van Turabdin geen doktoren die de westerse medicinale behandelingsmethoden praktiseerden. Lokale traditionele artsen, die *ḥakime* (m.ev. *ḥakimo* “dokter, wijze man”) werden genoemd, boden de mensen hun diensten aan. Sommige van deze artsen waren in de hele regio bekend. Hoofdzakelijk behandelden ze botbreuken, slangenbeten, schorpioensteken en huidaandoeningen. Grotendeels maakten ze de medicinale hulpmiddelen zelf van lokale kruiden en grassen.

Sommige van de behandelingen van deze traditionele artsen waren helpend en hebben zo een goedkoop en snelle alternatief geboden voor de conventionele doktoren daar. Echter in sommige gevallen verslechterde de situatie van de patiënten als gevolg van de bestaande mythen rondom dit gebied Bij ernstigere ziekten moesten de getroffenen derhalve naar de buursteden Midyat en Gziro (Cizre) naar een huisarts of naar Diyarbakir en Mardin voor serieuzere behandelingen en ziekenhuisopnames.

Een spreekwoord in het Surayt luidt: *U kayiwo bi qamayto hiye u ḥakimo d ruḥe yo* “de zieke is in eerste instantie zijn eigen arts.”

14.4 Woordenschat

Luḥo d Mele

admo	*bloed*	ܐܕܡܐ
adṣafro	*vanochtend*	ܐܕܨܦܪܐ
at̲to: i at̲to d aḥuni	*echtgenote: mijn broers echtgenote*	ܐܬ ܐܬܬܐ ܕܐܚܘܢܝ
aydarbo hat?	*hoe gaat het met je?*	ܐܝܕܪܒܐ ܗܐ؟
barëḥme	*zwager (broer van echtgenote)*	ܒܪܝܚܡܐ
bet̲ krihe	*ziekenhuis*	ܒܝܬ ܟܪܝܗܐ
bramšël	*gisteravond*	ܒܪܡܫܝܠ
camaliye	*operatie*	ܟܡܠܝܬܐ
camšira	*verpleegster*	ܟܡܫܝܪܐ
darmone	*medicijnen*	ܕܪܡܘܢܐ
fëlim / ṣërto	*röntgenfoto*	ܦܝܠܝܡ : ܨܝܪܬܐ
gawloco du lebo	*misselijkheid*	ܓܘܠܘܟܐ ܕܘ ܠܒܐ
grošo d admo	*bloedafname*	ܓܪܘܫܐ ܕܐܕܡܐ
gušmi komarcal	*mijn lichaam rilt*	ܓܘܫܡܝ ܟܘܡܪܟܠ
ḥapt̲o, ḥappot̲e	*tablet, tabletten*	ܚܦܬܐ : ܚܦܦܘܬܐ
hedi hedi	*langzaam*	ܗܕܝ ܗܕܝ
ḥëmto	*koorts*	ܚܝܡܬܐ
hiw (Ip) ele	*er werd hem gegeven*	ܗܘ ܐܝܠܗ
ḥulmono	*gezondheid*	ܚܘܠܡܘܢܐ
hway moro l ruḥux	*let op je (m.) gezondheid*	ܗܘܝ ܡܘܪܐ ܠܪܘܚܟ
kale, v. kala	*daar is (hij), daar is (zij)*	ܟܐܠܗ، ܟܐܠܐ
kayiwo, v. kayuto, mv. kayiwe	*ziek*	ܟܐܝܘܐ، ܟܐܝܘܬܐ، ܟܐܝܘܐ
kefo, mv. kefe	*steen, stenen*	ܟܦܐ، ܟܦܐ

kewo du gawo	*buikpijn*	ܟܘܘ ܕܘ ܓܘܐ
kewo du ḥaṣo	*rugpijn*	ܟܘܘ ܕܘ ܚܨܐ
kewo du lebo	*hartpijn*	ܟܘܘ ܕܘ ܠܒܐ
komaḥëkyo (III)	*ze spreekt*	ܩܘܡܚܝܟܝܐ
komaḥësno (III) b ruḥi	*ik voel bij mezelf*	ܩܘܡܚܝܣܢܐ ܒܪܘܚܝ
komašërno (III)	*ik geloof, ik denk*	ܩܘܡܫܝܪܢܐ
kul mede ṭawwo yo?	*is alles in orde?*	ܟܘܠ ܡܕܝܐ ܛܐܘܘܐ ܝܐ؟
kuliṯo, mv. kulyoṯe	*nier, nieren*	ܟܘܠܝܬܐ، ܟܘܠܝܘܬܐ
latno ṭawwo	*met mij gaat het niet goed*	ܠܐܬܢܐ ܛܐܘܘܐ
lazqa, mv. lazqat	*pleister, pleisters*	ܠܙܩܐ : ܠܙܩܬ
lebi komigawlac (IIp)	*ik voel me misselijk*	ܠܒܝ ܩܘܡܝܓܘܠܐܟ
lebo twiroyo	*gebroken hart, treurig*	ܠܒܐ ܬܘܝܪܝܐ
marham	*zalf*	ܡܪܗܡ
mtawbal (IIIp)	*hij werd weggebracht*	ܡܬܐܒܠ
mcayan (IIp)	*hij werd onderzocht*	ܡܨܝܢ
mcayana	*onderzoek*	ܡܨܝܢܐ
mede xayifo	*iets kleins, iets lichts*	ܡܕܝܐ ܟܝܦܐ
mën kit?	*wat is er?*	ܡܝܢ ܟܝܬ؟
(lo) mëḥzonat (Ip)	*wees (niet) getreurd*	(ܠܐ) ܡܚܙܢܬ
mḥaṭo, mv. mḥaṭe	*spuit, spuiten*	ܡܚܛܐ : ܡܚܛܬ
mḥawal (IIp)	*hij werd overgeplaatst*	ܡܚܘܠ
mir (Ip) ele	*er werd hem gezegd*	ܡܡܪ ܐܠܗ
mitadacrat (IIIp)	*(dat) je wordt teruggebracht*	ܡܬܬܕܟܪܬ
mqawmo (IIp, 3e p. v.ev. verleden tijd) cal	*bevangen worden (door een ongeval, ziekte)*	ܡܩܘܡܐ ܟܠ
mžido, v. mžëdto, mv. mžide	*liggend, uitgestrekt*	ܡܙܝܕܐ، ܡܙܝܕܬܐ، ܡܙܝܕܐ
lo nayëḥle	*hij is niet gezond geworden*	ܠܐ ܢܝܚܠܗ

nqoro di aḏno	*oorpijn*	ܢܩܘܪܐ ܕܝܢܐ
nqoro du caršo	*tandpijn*	ܢܩܘܪܐ ܕܘ ܟܪܫܐ
nqoro du rišo	*hoofdpijn*	ܢܩܘܪܐ ܕܘ ܪܝܫܐ
qapṣulo, mv. qapṣule	*capsule, capsules*	ܩܦܨܘܠܐ : ܩܦܨܘܠܐ
qay?	*waarom?*	ܩܝ؟
račeta	*recept*	ܪܘܫܬܐ
riši konoqar	*ik heb hoofdpijn*	ܪܝܫܝ ܩܘܢܩܪ
sarṭono, qanser	*kanker*	ܣܪܛܘܢܐ : ܩܢܨܪ
šawbo	*griep*	ܫܘܒܐ
apoteke / beṯ darmone	*apotheek*	ܐܦܘܬܝܩܐ : ܒܝܬ ܪܘܡܢܐ
šërub	*siroop*	ܫܝܪܘܒ
ṭawtër	*beter*	ܛܘܬܝܪ
taxt	*bed*	ܬܚܬ
taxtor / osyo	*dokter*	ܬܚܬܘܪ : ܐܣܝܐ
taxtor / osyo dac carše	*tandarts*	ܬܚܬܘܪ : ܐܣܝܐ ܕܟܪܫܐ
taxtor / osyo dac cayne	*oogarts*	ܬܚܬܘܪ : ܐܣܝܐ ܕܥܝܢܐ
taxtor / osyo di camaliye	*chirurg*	ܬܚܬܘܪ : ܐܣܝܐ ܕܟܡܠܝܬܐ
taxtor / osyo di nafšo	*psycholoog*	ܬܚܬܘܪ : ܐܣܝܐ ܕܢܦܫܐ
taxtor / osyo dilonoyo	*medisch specialist*	ܬܚܬܘܪ : ܐܣܝܐ ܕܡܘܢܝܐ
taxtor / osyo du bayto	*huisarts*	ܬܚܬܘܪ : ܐܣܝܐ ܕܒܝܬܐ
taxtor / osyo du galdo	*huidarts, dermatoloog*	ܬܚܬܘܪ : ܐܣܝܐ ܕܓܠܕܐ
taxtor / osyo du lebo	*cardioloog*	ܬܚܬܘܪ : ܐܣܝܐ ܕܠܒܐ
taxtor / osyo gawoyo	*internist*	ܬܚܬܘܪ : ܐܣܝܐ ܓܘܝܐ
ṭebo mafaṣḥono	*een verblijdend bericht*	ܛܒܐ ܡܦܨܚܢܐ
tërcilo du gušmo	*rillen van het lichaam*	ܛܪܨܝܠܐ ܕܓܘܫܡܐ
yaquro: latyo mede yaquro	*zwaar: het is niets zwaars*	ܝܩܘܪܐ: ܠܝܬܝܐ ܡܕܝ ܝܩܘܪܐ

HËRGO

15

ܣܦܘܪܛܐ

SPORT

ܣܦܘܪ

Spor

In deze les leren we

- over sport en zijn betekenis.
- de benamingen van verschillende sportsoorten.
- over een voetbalwedstrijd te praten.

ܐܝܟ ܣܦܘܪܛ ܥܒܕܝܢ ܠܢ.

ܡܢܘ ܕܠܐ ܡܫܬܡܫܝܢ ܒܗܘܢ ܡܬܠܐ ܕܣܦܘܪܛ ܣܦܘܪܛܐ ܕܝܠܢ ܐܝܟ ܬܪܝܢ ܣܦܘܪܛܐ ܕܝܠܢ ܣܦܘܪܛ.

ܡܬܠܐ ܕܐܝܟ ܡܣܠܡܢܐ ܘܐ ܟܪܝܬܐ ܒܝ ܟܪܝܬܐ.

ܐܝܟ ܣܦܘܪ ܣܦܘܪܛܐ ܕܟܪܝܬܐ ܕܟܪܝܬܐ ܐܝܟ ܣܦܘܪܛܐ.

ܣܦܘܪܛ ܣܝ ܣܝܣܬܡܐ ܕܟܪܝܬܐ ܕܝ ܡܬܠܐ ܒܐ ܟܪܝܬܐ.

ܣܦܘܪܛ ܕܝܠܢ ܒܝܬ ܣܦܘܪܛ ܣܦܘܪܛ ܕܐܝܟ ܐܝܟ ܣܦܘܪܛ ܒܣܦܘܪܛ ܕܝܗ.

U spor durošo gušmonoyo yo.	*Sport is een lichamelijke activiteit.*
Heš meqëm me Mšiḥo bë šwacmo w šeṯ w šawci ëšne ay Yawnoye qamoye saymiwa spor.	*Al 776 jaar voor Christus deden de oude Grieken aan sport.*
Hënne ne am mšatsone dat tëštecënye di Olimpiya.	*Zij zijn de oprichters van de Olympische Spelen.*
U spor këtle macëbḏonuṯo ṭawto cal u hulmono.	*Sport heeft een goede invloed op de gezondheid.*
Mawxa kit sniquṯo ġalabe lu tërmišo du gušmo.	*Daarom is er veel behoefte aan lichaamsbeweging.*
Meqëm me d ḥa mšare bu spor kolozam mfataš harke w tamo cal u spor d komalëq le.	*Voordat men begint te sporten, moet men hier en daar zoeken naar een passende sportsoort.*

15.1 Sport

ܣܦܘܪܬܐ

ܐܝܟ ܕܟܬܝܒܝܢ، ܐܝܟ ܐܝܬܝܗ ܒܝ ܫܦܪܐ ܕܝܘ ܐܝܟ ܕܟܬܝܒ ܠܗ.

ܣܦܘܪܬܐ ܗܝ ܡܕܝܢܬܐ ܕܬܪܝܢܝܢ.

ܣܦܘܪܬܐ ܡܬܝܠܐ ܠܟܠ ܡܕܝܢܬܐ ܕܝܘܡܐ.

ܐܠܐ ܡܕܝ ܐܝܬܝܗ ܚܝܠܐ ܕܐܝܟ ܣܦܘܪܬܐ ܗܠܝܢ، ܟܕ ܡܬܚܙܐ ܕܝܢ ܐܝܬܝܗ
ܕܡܬܝܢ ܒܝ ܡܕܝܢܬܐ.

ܣܦܘܪܬܐ ܟܠ ܐܝ ܒܪܝܬܐ ܕܝ ܬܠܬܐ ܚܝܠܐ ܣܦܘܪܬܐ ܐܝܬܝܗ ܟܠ ܐܝ ܣܦܘܪܬܐ.

ܐܝ ܣܦܘܪܬܐ ܡܬܝܠܐ ܠܗ ܬܪܥܐ.

ܡܢܐ ܠܗ ܕܡܬܚܙܐ ܕܟܠ ܡܬܝ ܒܝ ܡܕܝܢܬܐ ܕܝܘ ܐܝܬܝܗ.

ܐܝ ܢܩܐ ܘܨܦܪܘ ܘܢܘܩܐ ܡܪܕܝܢܝܐ، ܨܦܪܝܡܘ ܘܟܐܢܐ ܣܪܝܐ، ܣܘܪܝܐ ܕܝܢܘܪܐ ܕܡܬܝܢܐ.
ܡܢܘ ܫܦܝܪ ܟܐܬܘ ܒܓܪܘܢܝܢܓܝܢ، ܒܝܡ ܡܬܥܣܩܢܐ ܨܘܟܡܐ ܕܝܢܝܬܐ ܕܐܝܬܘܗܝ ܕܨܘܟܡܐ ܡܬܚܝܡܐ.
ܡܢܘ ܫܦܝܪ ܟܐܬܘ ܐܣܬܪܐܠܝܐ ܐܟܐܠܐ ܘܢܘܡܬܐ.
ܐܝܬܝ ܨܦܐ ܘܢܘܠܐ ܕܝ ܡܪܝܦܘܬܐ ܐܝ ܟܡܘܢܐ ܘܟܡ ܡܬܘܝܐ ܣܢܝܐ.
ܐܝܡ ܡܘܢܐ ܘܢ ܫܦܝ ܨܡܬܚܡܐ ܕܝ ܦܪܝܣܝܐ ܐܝܡ ܡܬܥܝܢܐ ܘܐܡ ܡܬܚܢܝܐ، ܐܝ ܫܝܐ ܠܠܡܢܐ ܘܐܠܐ، ܘܡܝܐ، ܘܡܘܢܐ ܐܝ ܟܝ ܪܚܝܐ.
ܐܝ ܫܦܝ ܨܦܐ ܣܬܝܠܐ ܡܬܚܝܢܐ ܐܝ ܐܢܝܢܐ ܘܢܐ ܨܦܢܬܐ ܕܝܢܘܬ ܐܝ ܟܡ ܡܬܘܐ ܣܡܐ ܘܡܦܢܐ.
ܨܝܐܠ: ܡܐܪܝ، ܡܟܐ ܘܠܘܐ ܐܝ ܣܡܐ.
ܐܝ ܣܡܐ ܘܡܦܐ ܘܡܘܢܐ ܐܝ ܡܦܢܐ ܠܐ. ܨܘܟܡ ܡܦܐ ܕܝ ܟܢܝ ܐܝ ܨܘܢܐ ܘܐ ܫܦܝ ܠܐ ܨ ܡܝܐ ܐܝ ܚܦܝܐ ܣܢܐ.
ܐܝ ܟܚܢܝܢܝܐ ܣܢܝܐ ܟܝ ܟܝ ܟܚܝܐ ܟܟܝܐ ܘܐ ܫܦܝ، ܨܝܐܠ:
ܐܘܡܠܐ ܘܟܟܝܐ، ܚܢܐ ܘܐܟܝܐ، ܣܪܘܐ ܘܟܡܡܐ، ܡܪܐ ܣܡܐ، ܡܐܪܝ، ܨܝܒܝ، ܐܫܡܢ ܟܚܝܐ، ܐܫܡܢ ܫܠܐ، ܡܐ، ܨܐ، ܡܟܐ ܘܠܘܐ، ܡܟܐ ܘܟܟܝܐ ܡܝ.
ܕ ܣܢܝܐ ܨܦܐܘܝܐ ܐܡܦܐ ܕܐ ܡܘܢܐ ܘ ܡܐܪܝ ܟܡ ܡܬܘܢܐ.

Spor

U Gabriyel, u abro di Saro w du Aday heš yolufo yo.	*Gabriyel, zoon van Saro en Aday, is nog student.*
Koqore bu beṯ ṣawbo dë Groningen.	*Hij studeert aan de Universiteit van Groningen.*
Kowe ġalabe moro lah hërgayḏe.	*Hij is erg betrokken bij zijn studie.*
Elo me zabno l zabno kobac soyam spor ste, lašan d mëṯnaḥ mu tacbo w maġ ġame di qrayto.	*Echter van tijd tot tijd wil hij ook graag sporten om daardoor bij te komen van de inspanningen en zorgen van de studie.*

Mawxa cal u darbo du nawlo këzze maltam id̲ac̲o cal u spor.	*Daarom verzamelt hij op internet informatie over het sportaanbod.*
U spor šġimu̲o yo lu nošo.	*Sport is voor mensen een vrijetijdsbesteding.*
Ṭawwo yo lu ḥulmono w lu ṭcoyo daġ ġame w du tacbo.	*Het is goed voor de gezondheid en om zorgen en vermoeidheid te vergeten.*
An noše d kosaymi duroše gušmonoye, komarġši d këtne ḥiṣe, b hawno bahuro w b ḥaylo.	*Mensen die aan sport doen hebben het gevoel dat ze fit zijn, met een heldere geest en een (goede) conditie.*
Kul spor këtle qonune dilonoye, dam mëštacyone kolozam ëd̲cënne. Hani bu sucrono kolozam miṭabqi.	*Elke sportsoort heeft zijn eigen regels die sporters moeten kennen. Deze moeten in de praktijk worden toegepast.*
Kul spor këtle taḥrazto t̲abëtto d ruḥe.	*Elke sportsoort heeft zijn eigen programma.*
Hat̲e kowe d huwyo li mdaršu̲o aw l muroyo d cam gudo ḥreto.	*Dit geldt voor op de training maar ook in een wedstrijd tegen een ander team.*
Am muroye du spor komiṭaksi li fṣiḥu̲o dam mëštawtfone w dam mfarjone, aw ste l iqoro d at̲ro, dë md̲ito, d ḥud̲ro aw ġer ṣbu̲o.	*Sportwedstrijden worden georganiseerd voor het plezier van de deelnemers en toeschouwers, of om de eer van een land, stad of vereniging, of om iets anders.*
U spor kowe ḥfiṭu̲o gušmonayto aw hawnonayto, d ḥa kosoyamla l ruḥe aw cam gudo b nišo dë qmoro.	*Sport is een lichamelijke of mentale activiteit, die alleen of in een team wordt gespeeld, met het doel om te winnen.*
Mat̲lo: Futbol, sloqo d ṭuro aw sḥoyo.	*Bijvoorbeeld: voetbal, bergbeklimmen of zwemmen.*
U nišo rišoyo d muroyo, u qmoro yo. Kolozam howe lu goran daq qonune du spor w lo baz zuze aw b mede ḥreno.	*Het belangrijkste van meedoen aan een wedstrijd is om te winnen. (Evenwel) moet dit volgens de regels van de sport worden bereikt, niet met geld of andere (ongeoorloofde) middelen.*

U Gabriyel ḥërle cal šëklat ġalabe du spor, maṯlo:	*Gabriyel keek naar veel soorten sport zoals bijv.:*
tërhiṭo d sësye, šyoro d talgo, ḥiṣuṯo d gušmo, rahṭo ḥiṣo, sḥoyo, futbol, handbol, esfir ṭëbliṯo, esfir salo, yudo, kašo, sloqo d ṭuro, qloco d bësëklet w ġer.	*Ruitersport, skieën, fitness, rennen, zwemmen, voetbal, handbal, tafeltennis, basketbal, judo, hockey, bergbeklimmen, fietsen enzovoort.*
Bi ḥarayto makṯawle ëšme bu ḥudro du futbol das Suryoye.	*Tenslotte schreef hij zich in bij de voetbalvereniging van de Arameeërs/ Assyriërs.*

D 15.1 Lees de tekst nogmaals grondig door!

D 15.2 Vertaal de volgende begrippen naar het Nederlands.

durošo gušmonoyo		ܕܘܪܘܫܐ ܓܘܫܡܘܢܝܐ
mšatsone		ܡܫܨܢܐ
ḥulmono		ܚܘܠܡܢܐ
macëbḏonuṯo		ܡܨܒܕܘܢܘܬܐ
sniquṯo		ܣܢܝܩܘܬܐ
tërmišo		ܬܪܡܝܫܐ
mšare		ܡܫܪܐ

harke w tamo		ܗܪܟܐ ܘܬܡܐ
heš		ܗܫ
kowe moro		ܟܘܐ ܡܘܪܐ
mëṯnaḥ		ܡܝܬܢܚ
tacbo		ܬܟܒܐ
šġimuṯo		ܫܓܝܡܘܬܐ
ṭcoyo		ܛܨܘܝܐ
ġame		ܓܡܐ
ḥiṣe		ܚܨܐ
bahuro		ܒܗܘܪܐ
b ḥaylo		ܒܚܝܠܐ
sucrono		ܣܘܟܪܘܢܐ
taḥrazto		ܬܚܪܙܬܐ
taḥrazto ṯabëtto		ܬܚܪܙܬܐ ܬܒܝܬܬܐ
mdaršuṯo		ܡܕܪܫܘܬܐ
komiṭaksi		ܟܘܡܝܛܟܣܝ
fṣiḥuṯo		ܦܨܝܚܘܬܐ
mëštawtfone		ܡܫܬܘܬܦܘܢܐ
ṣbuṯo		ܨܒܘܬܐ
muroyo		ܡܘܪܘܝܐ
gudo		ܓܘܕܐ

qmoro		ܩܡܘܪܐ
a<u>t</u>ro		ܐܬܪܐ
ḥu<u>d</u>ro		ܚܘܕܪܐ
ḥfiṭu<u>t</u>o		ܚܦܝܛܘܬܐ
gušmonayto		ܓܘܫܡܘܢܝܬܐ
hawnonayto		ܗܘܢܘܢܝܬܐ
nišo rišoyo		ܢܝܫܐ ܪܝܫܘܝܐ
tërhiṭo d sësye		ܬܝܪܗܝܛܐ ܕܣܝܣܝܐ
šyoro		ܫܝܘܪܐ
ḥiṣu<u>t</u>o d gušmo		ܚܝܨܘܬܐ ܕܓܘܫܡܐ
rahṭo ḥiṣo		ܪܗܛܐ ܚܝܨܐ
sḥoyo		ܣܚܘܝܐ
futbol		ܦܘܛܒܘܠ
handbol		ܗܐܢܕܒܘܠ
esfir salo		ܐܣܦܝܪ ܣܠܐ
esfir ṭëbli<u>t</u>o		ܐܣܦܝܪ ܛܝܒܠܝܬܐ
kašo		ܟܐܫܐ
yudo		ܝܘܕܐ
sloqo d ṭuro		ܣܠܘܩܐ ܕܛܘܪܐ
qloco d bësëklet		ܩܠܘܨܐ ܕܒܝܣܝܟܠܬ

15.2 Grammatica 15

a) De werkwoordvervoeging in de tweede passieve stam

1. De verbuiging in de tegenwoordige tijd

De tegenwoordige tijd in de tweede passieve stam luidt *mizaban-* ܡܙܒܢܝ voor medeklinkerklank en *mizabn-* ܡܙܒܢ voor klinkerklank verbuigings-achtervoegsels. De tegenwoordige tijd van de actieve tweede stam onderscheidt zich slechts door een voorvoegsel *mi-* ܡܙ. Hier wordt de tegenwoordige tijdsverbuiging aangegeven met behulp van het voorbeeld van *mizaban* ܡܙܒܢܝ "worden verkocht":

	Enkelvoud		Meervoud	
3e p. (m.)	*mizaban*	ܡܙܒܢܝ	*mizabn**i***	ܡܙܒܢ
3e p. (v.)	*mizabn**o***	ܡܙܒܢܐ		
2e p.	*mizabn**at***	ܡܙܒܢܬ	*mizabn**itu***	ܡܙܒܢܬܘ
1e p. (m.)	*mizabann**o***	ܡܙܒܢܢܘ	*mizabn**ina***	ܡܙܒܢܝܢܐ
1e p. (v.)	*mizabn**ono***	ܡܙܒܢܘܢܐ		

Voorbeelden van de tweede passieve stam in de tegenwoordige tijd en de toekomende tijd:

U gušmo **komifalaġ** l arbco falqe rišoye.	*Het lichaam deelt zich in vier hoofddelen.*	ܐܝ ܓܘܫܡܐ ܟܡܦܠܓ ܠܐܪܒܥܐ ܦܠܩܐ ܪܝܫܘܝܐ.
Bëṯër csar daqqat **komikamal** u zabno.	*Na tien minuten is de tijd vol.*	ܒܝܬܪ ܥܣܪ ܕܩܩܐ ܟܡܝܟܡܠ ܐܝ ܙܒܢܐ.
Komizabni ab bote harke b ṭimo.	*Hier worden de huizen duur verkocht.*	ܟܡܙܒܢܝ ܐܒ ܒܘܬܐ ܗܪܟܐ ܒ ܛܝܡܘ.
Bënyono ḥaṯo d cito **komiqadaš.**	*Een nieuwe kerk wordt ingewijd.*	ܒܝܢܝܢܐ ܚܕܬܐ ܕ ܨܝܬܐ ܟܡܩܕܫ.
Gëd **miḥalqina** mu Swed.	*Wij worden Zweden uitgezet.*	ܓܝܕ ܡܚܠܩܝܢܐ ܡܢ ܣܘܝܕ.

2. De verbuiging van de verleden tijd

De basis van de verleden tijd in de tweede passieve stam luidt *mzaban-* ܡܙܰܒܰܢ voor medeklinkerklank en *mzabn-* ܡܙܰܒܢ voor klinkerklank verbuigingsachtervoegsels. Hier wordt de verleden tijdsverbuiging aangegeven aan de hand van het voorbeeld van *mzaban-* ܡܙܰܒܰܢ "worden verkocht":

	Enkelvoud		Meervoud	
3e p. (m.)	*mzaban*	ܡܙܰܒܰܢ	*mzabni*	ܡܙܰܒܢܝ
3e p. (v.)	*mzabno*	ܡܙܰܒܢܐ		
2e p.	*mzabnat*	ܡܙܰܒܢܬ	*mzabnitu*	ܡܙܰܒܢܬܘܢ
1e p. (m.)	*mzabanno*	ܡܙܰܒܰܢܢܐ	*mzabnina*	ܡܙܰܒܢܝܢܰ
1e p. (v.)	*mzabnono*	ܡܙܰܒܢܘܢܐ		

Voorbeelden van de verleden tijd in de tweede passieve stam:

U Abrohëm **mcayan** w bëtër **mḥawal** lu bet krihe.	*Abrohëm werd onderzocht en daarna overgeplaatst naar het ziekenhuis.*	ܐܒܪܗܝܡ ܡܨܰܝܰܢ ܘܒܝܬܝܪ ܡܚܰܘܰܠ ܠܘ ܒܝܬ ܟܪܝܗܐ
Kulxu **mzabnitu.**	*Jullie zijn allemaal verkocht.*	ܟܘܠܟܘ ܡܙܰܒܢܬܘܢ
Mḥalqono mu disko.	*Ik (v.) werd uit de discotheek gezet.*	ܡܚܰܠܩܘܢܐ ܡܢ ܕܝܣܩܘ

b) De werkwoordvervoeging in de derde passieve stam

Het passieve werkwoord in de derde stam wordt gekenmerkt door een ingevoegde *-t-* ܬ. Zoals in de tweede passieve werkwoordstam worden ook hier de werkwoorden met een voorvoegsel gevormd, die in de tegenwoordige tijd *mita-* ܡܬܰ en in de verleden tijd *mta-* ܡܬܰ luidt: Voorbeelden: *ltm* ܠܛܡ IIIp *mitaltam – mtaltam* ܡܬܰܠܛܰܡ - ܡܬܰܠܛܰܡ "worden verzameld"; *dcr* ܕܟܪ IIIp *mitadcar – mtadcar* ܡܬܰܕܟܰܪ - ܡܬܰܕܟܰܪ "worden teruggebracht, worden teruggestuurd"; *cmr* ܥܡܪ IIIp *mitacmar – mtacmar* ܡܬܰܥܡܰܪ - ܡܬܰܥܡܰܪ "worden gebouwd"; *fhm* ܦܗܡ IIIp *mitafham – mtafham* ܡܬܰܦܗܰܡ - ܡܬܰܦܗܰܡ "worden uitgelegd, worden begrijpelijk gemaakt".

1. De verbuiging van de tegenwoordige tijd

Zoals ook in de andere stammen, heeft de tegenwoordige tijd twee vormen. Bij de verbuigingsachtervoegsels van de medeklinkerklank is de basis *mitaltam-* ܡܝܬܠܬܡ en bij die van de klinkerklank *mitaltm-* ܡܝܬܠܬܡ.

Hier de verbuiging van de tegenwoordige tijd aan de hand van het voorbeeld van *ltm* ܠܬܡ IIIp *mitaltam* ܡܝܬܠܬܡ "worden verzameld":

	Enkelvoud		Meervoud	
3e p. (m.)	*mitaltam*	ܡܝܬܠܬܡ	*mitaltm**i***	ܡܝܬܠܬܡܝ
3e p. (v.)	*mitaltm**o***	ܡܝܬܠܬܡܐ		
2e p.	*mitaltm**at***	ܡܝܬܠܬܡܬ	*mitaltm**itu***	ܡܝܬܠܬܡܝܬܘ
1e p. (m.)	*mitaltam**no***	ܡܝܬܠܬܡܢܐ	*mitaltm**ina***	ܡܝܬܠܬܡܝܢܐ
1e p. (v.)	*mitaltm**ono***	ܡܝܬܠܬܡܘܢܐ		

Opmerking:
Voor verbuigingsachtervoegsels met een klinkerklank (3e p. v.ev., 2e p. ev., 1e p. v.ev., 1e /2e /3e p. mv.) kan de medeklinkergroep aan het einde van de basis *-ltm-* ܠܬܡ afhankelijk van de samenstelling hiervan *-latm-* ܠܬܡ resp. *-lëtm-* ܠܝܬܡ worden afgesplitst.

Voorbeelden van de derde passieve stam in de tegenwoordige tijd:

Ak k̲towe kolozam **mitasalmi** lu mëlfono.	*De boeken moeten aan de leraar worden gegeven.*	ܐܢܝ ܟܬܘܒܐ ܟܠܙܡ ܡܝܬܣܠܡܝ ܠܘ ܡܠܦܢܐ.
U bayto gëd **mitacmar** xayifo inaqla d howe šaġole.	*Het huis wordt snel gebouwd als er arbeiders zijn.*	ܐܘ ܒܝܬܐ ܓܝܕ ܡܝܬܥܡܪ ܚܝܦܐ ܐܢܩܠܐ ܕܗܘܝ ܫܥܘܠܐ.
Az zuze lo **komitaltmi** mi šuqo.	*Het geld wordt niet op straat verzameld.*	ܐܙ ܙܘܙܐ ܠܐ ܟܘܡܝܬܠܬܡܝ ܡܢ ܫܘܩܐ.

2. De verbuiging van de verleden tijd

In de verleden tijd zijn de basis *mtaltam-* ܡܬܠܬܰܡ en *mtaltm-* ܡܬܠܬܡ:

	enkelvoud		meervoud	
3e p. (m.)	*mtaltam*	ܡܬܠܬܰܡ	*mtaltm**i***	ܡܬܠܬܡܝ
3e p. (v.)	*mtaltm**o***	ܡܬܠܬܡܐ		
2e p.	*mtaltm**at***	ܡܬܠܬܡܬ	*mtaltm**itu***	ܡܬܠܬܡܝܬܘ
1e p. (m.)	*mtaltam**no***	ܡܬܠܬܰܡܢܐ	*mtaltm**ina***	ܡܬܠܬܡܝܢܐ
1e p. (v.)	*mtaltm**ono***	ܡܬܠܬܡܘܢܐ		

Opmerking:

Ook hier geldt: Voor verbuigingsachtervoegsels met een klinkerklank (3e p. v.ev., 2e p. ev., 1e p. v.ev., 1e /2e /3e p. mv.) kan de medeklinkergroep aan het einde van de basis *-ltm-* ܠܬܡ afhankelijk van de samenstelling hiervan *-latm-* ܠܰܬܡ resp. *-lëtm-* ܠܶܬܡ worden afgesplitst.

Voorbeelden van de verleden tijd in de derde passieve stam:

Ar radoyote gniwe **mtasalmi** lam more.	*De gestolen auto's werden aan de eigenaren teruggegeven.*	ܐܰܪ ܪܰܕܘܝܘܬܶܐ ܓܢܝܘܐ ܡܬܰܨܰܠܡܝ ܠܰܡ ܡܘܪܶܐ.
An esore d bayn an atrawotaydan **mtaqaṭci.**	*De betrekkingen tussen onze landen werden beëindigd.*	ܐܢ ܐܶܣܘܪܶܐ ܕܒܰܝܢ ܐܰܬܪܰܘܘܳܬܰܝܕܰܢ ܡܬܰܩܰܛܨܝ.
Qay **mtasṭar** hul ucdo cal u camlo bišo?	*Waarom werd de kwade daad tot nu toe verdekt?*	ܩܰܝ ܡܬܰܨܛܰܪ ܗܘܠ ܐܘܨܕܐ ܟܠ ܐܘ ܟܰܡܠܐ ܒܝܫܐ؟
Lo **mtawlfitu** mede doronoyo cal u kënšo.	*Er werd jullie niets eigentijds geleerd over de maatschappij.*	ܠܐ ܡܬܰܘܠܦܝܬܘ ܡܕܝ ܕܪܘܢܘܝܐ ܟܠ ܐܘ ܟܶܢܫܐ.

c) De infinitief

1. De infinitiefvormen

Regelmatige vormen van de infinitief luiden afhankelijk van de stam als volgt:

1) Eerste stam

grošo (grš I)	*trekken*	ܓܪܘܫܐ (ܓܪܫ)
syomo (sym I)	*doen*	ܣܝܡܘܬܐ (ܣܝܡ)
bxoyo (bxy I)	*huilen*	ܒܟܘܝܐ (ܒܟܝ)
lqoyo (lqy I)	*treffen (tegenkomen)*	ܠܩܘܝܐ (ܠܩܝ)
zwono (zwn I < zbn)	*kopen*	ܙܘܢܐ (ܙܢ < ܙܒܢ)

Sommige infinitieven van de eerste stam worden onregelmatig gevormd. De meest voorkomende zijn:

mazlo (ʾzy I< ʾzl)	*weggaan*	ܡܙܠܐ (I ܙܠ < ܙܝ)
mamro (ʾmr I)	*zeggen*	ܡܐܡܪܐ (I ܐܡܪ)
mahwo (ʾby I)	*geven*	ܡܗܒܘܬܐ (I ܗܒ)
ma<u>t</u>yo (ʾ<u>t</u>y I)	*komen*	ܡܐܬܝܐ (I ܐܬܝ)
ma<u>d</u>co (ʾ<u>d</u>c I< y<u>d</u>c)	*weten*	ܡܝܕܥܐ (I ܝܕܥ < ܝܕܥ)

Afwijkend:

muklo (ʾkl I)	*eten*	ܡܟܠܐ (I ܐܟܠ)

2) Tweede stam

cedolo (cdl II)	*(in orde) maken*	ܨܕܘܠܐ (II ܨܕܠ)
qetolo (qtl II)	*vechten*	ܩܬܘܠܐ (II ܩܬܠ)
jerobo (jrb II)	*proberen*	ܓܪܘܒܐ (II ܓܪܒ)
zebono (zbn II)	*verkopen*	ܙܒܘܢܐ (II ܙܒܢ)
šedoro (šdr II)	*wegsturen*	ܫܕܘܪܐ (II ܫܕܪ)

3) Derde stam

tërmišo (rmš III)	*bewegen*	ܬܪܡܫܐ (III ܪܡܫ)
tërhiṭo (rhṭ III)	*leiden*	ܬܪܗܝܛܐ (III ܪܗܛ)
tëltimo (ltm III)	*verzamelen*	ܬܠܬܡܐ (III ܠܬܡ)
tëqriyo (qry III)	*onderwijzen*	ܬܩܪܝܐ (III ܩܪܝ)
tërkiwo (rkw III)	*oprichten*	ܬܪܟܘܐ (III ܪܟܘ)

Geringe afwijkingen in vormen met zwakke medeklinkers in de eerste resp. tweede plek van de stam:

telifo (ylf III)	*leren*	ܬܠܦܐ (III ܠܦ)
tekiwo (kyw III)	*pijn doen*	ܬܟܘܐ (III ܟܘ)

2. Gebruik van het infinitief

De infinitief wordt in het Surayt bijna uitsluitend zelfstandig gebruikt. In deze les komen de volgende vormen voor:

u ṭcoyo (ṭcy I) daġ ġame	*het vergeten van de zorgen*	ܐܘ ܛܨܘܝܐ (I ܛܨܝ) ܕܓ ܓܰܡܶܐ
tërhiṭo (rhṭ III) d sësye	*paardenrennen*	ܬܪܗܝܛܐ (III ܪܗܛ) ܕܣܝܣܝܐ
tërmišo (rmš III) du gušmo	*bewegen van het lichaam*	ܬܪܡܫܐ (III ܪܡܫ) ܕܘ ܓܘܫܡܐ
u qmoro (qmr I) du muroyo	*het winnen van de wedstrijd*	ܐܘ ܩܡܘܪܐ (I ܩܡܪ) ܕܘ ܡܘܪܘܝܐ
šyoro (šyr I)	*glijden, skieën*	ܫܝܪܐ (I ܫܝܪ)
sloqo (slq I) d ṭuro	*bergbeklimmen*	ܣܠܩܐ (I ܣܠܩ) ܕܛܘܪܐ
qloco (qlc I) d bësëklet	*fietsen*	ܩܠܨܐ (I ܩܠܨ) ܕܒܝܣܝܟܠܝܬ
ḥyoṣo (ḥyṣ I) d gušmo	*fitness*	ܚܝܨܐ (I ܚܨ) ܕܓܘܫܡܐ

D 15.3 Vind de antwoorden in de tekst.

1. Mën kobac u Gabriyel soyam cam gab i qraytayḏe?

ܡܝ ܩܘܒܥ ܐܘ ܓܒܪܝܐܠ ܣܘܝܡ
ܨܡ ܓܒ ܐܝ ܩܪܝܬܝܕܐ؟

2. Mën sukolo këtle lu spor baḥ ḥaye du nošo?

ܡܝ ܣܘܩܘܠܐ ܟܬܠܐ ܠܘ ܣܦܘܪ
ܒܚ ܚܝܐ ܕܘ ܢܘܫܐ؟

3. Mën komarġši an noše d kosaymi duroše gušmonoye?

ܡܝ ܩܘܡܪܓܫܝ ܐܢ ܢܘܫܐ ܕܟܘܣܝܡܝ
ܕܘܪܘܫܐ ܓܘܫܡܘܢܘܝܐ؟

4. Lašan mën komiṭaksi am muroye du spor?

ܠܫܢ ܡܝ ܩܘܡܝܛܐܟܣܝ
ܐܡ ܡܘܪܘܝܐ ܕܘ ܣܦܘܪ؟

5. Aydarbo kolozam u muroyo mëqmar?

ܐܝܕܪܒܘ ܩܘܠܙܡ ܐܘ ܡܘܪܘܝܐ
ܡܝܩܡܪ؟

6. Ayko makṯawle u Gabriyel ëšme lašan soyam spor?

ܐܝܟܘ ܡܟܬܐܘܠܐ ܐܘ ܓܒܪܝܐܠ
ܐܫܡܐ ܠܫܢ ܣܘܝܡ ܣܦܘܪ؟

15.3 DIALOOG Een voetbalwedstrijd

Gabriyel: Tuma, këbcat o̱tat acmi lu muroyo di ṭëbbe?	***Gabriyel:*** *Tuma, wil je met mij meegaan naar de voetbalwedstrijd?*	**ܓܒܪܝܐܝܠ**: ܬܘܡܐ، ܨܒܝܬ ܐܙܠܝ ܥܡܝ ܠܘܬ ܡܘܪܘܝܐ ܕܝ ܛܒܒܐ؟
Tuma: Man komëštace, mqabël d man?	***Tuma:*** *Wie speelt tegen wie?*	**ܬܘܡܐ**: ܡܢ ܩܡܝܠܝܢ، ܡܩܒܠ ܕܡܢ؟
Gabriyel: I gudo Suryayto gëd mëštacyo mqabël di gudo yawnayto.	***Gabriyel:*** *Het Aramese/ Assyrische team speelt tegen het Griekse team.*	**ܓܒܪܝܐܝܠ**: ܐܝ ܓܘܕܐ ܣܘܪܝܝܬܐ ܓܝܪ ܩܡܝܠܝܢ ܡܩܒܠ ܡܢ ܓܘܕܐ ܝܘܢܝܬܐ.
Tuma: Ema yo u muroyo w i saca bak kmo yo?	**Tuma:** *Wanneer is de wedstrijd en om hoe laat?*	**ܬܘܡܐ**: ܐܝܟܐ ܡܐ ܐܝ ܡܘܪܘܝܐ ܘܐܝ ܩܒܠ ܟܡܐ ܡܐ؟
Gabriyel: U muroyo yawme d šaḇto yo w i saca bi ḥḏo bëṯër me falge d yawmo.	***Gabriyel:*** *De wedstrijd is op zaterdag en wel om één uur ´s middags.*	**ܓܒܪܝܐܝܠ**: ܐܝ ܡܘܪܘܝܐ ܫܒܬܐ ܘܒܫܥܬܐ ܡܐ ܐܝܟ ܩܒܠ ܚܕ ܫܥܬܐ ܕܝܠܝܢ ܩܕܡ ܨܦܪܐ ܕܝܘܡܐ.
Tuma: Šafiro, kiban cam ḥḏoḏe ëzzan.	***Tuma:*** *Goed, we kunnen er samen naartoe gaan.*	**ܬܘܡܐ**: ܫܦܝܪܐ، ܨܒܝ ܢܙܠ ܥܡܝ ܠܬܡܢ.
Gabriyel: Lo ṭocat d mamṭat o̱to acmux ha!	***Gabriyel:*** *Vergeet niet om een vlag mee te nemen!*	**ܓܒܪܝܐܝܠ**: ܠܐ ܢܫܟܚ ܕܢܣܒ ܥܡܟܘܢ ܐܠܐ!
Tuma: Lo, lo, aydarbo gëd ṭoceno i o̱to!	***Tuma:*** *Nee nee, hoe kan ik nu de vlag vergeten!*	**ܬܘܡܐ**: ܠܐ، ܠܐ، ܐܝܟܐ ܐܢܐ ܓܝܪ ܢܫܟܚ ܐܠܐ!
Tuma: Gabriyel, mayko kiban zawnina fëtqe?	***Tuma:*** *Gabriyel, waar kunnen we kaarten kopen?*	**ܬܘܡܐ**: ܓܒܪܝܐܝܠ، ܐܝܟܐ ܨܒܝܢ ܙܒܢܝܢ ܦܝܬܩܐ؟
Gabriyel: Fëtqe lo kolozam. U cboro magon yo.	***Gabriyel:*** *Kaarten zijn niet nodig. De entree is gratis.*	**ܓܒܪܝܐܝܠ**: ܦܝܬܩܐ ܠܐ ܨܪܝܟܝܢ. ܐܝ ܥܠܬܐ ܡܓܢ ܡܐ.
Tuma: Ġalabe ṭawwo.	***Tuma:*** *Heel goed. Ik zal*	**ܬܘܡܐ**: ܛܒܬܐ ܛܒܐ.

Yawme d šabto gëd oṯeno l sidux, me tamo gëd ëzzan.	*zaterdag bij je komen en van daar uit gaan we dan.*	ܝܘܡܐ ܕܫܒܬܐ ܓܕ ܐܬܝܢܐ ܠܣܕܘܟ. ܡܢܐ ܐܙܠ ܓܕ ܐܙܙܢ.
Gabriyel: Šafiro, yawme d šabṯo gëd ḥozeno lux.	***Gabriyel:*** *In orde, zaterdag zie ik je dan.*	ܓܒܪܝܐܝܠ: ܫܦܝܪܐ، ܝܘܡܐ ܕܫܒܬܐ ܓܕ ܚܙܝܢܐ ܠܘܟ.
Tuma: Gabriyel, ayna mëštacyono me di gudo Suryayto kozëbṭat?	***Tuma:*** *Gabriyel, welke speler van het Aramese/Assyrische team juich je toe?*	ܬܘܡܐ: ܓܒܪܝܐܝܠ، ܐܝܢܐ ܡܫܬܩܝܢܐ ܡܢ ܕܝܘܟ ܣܘܪܝܐܝܬܐ ܟܘܙܒܛܐ؟
Gabriyel: U Matay, w hat ayna?	***Gabriyel:*** *Matay, en jij?*	ܓܒܪܝܐܝܠ: ܘ ܡܬܝ. ܘܗܘ ܐܝܢܐ؟
Tuma: U Awgin.	***Tuma:*** *Awgin.*	ܬܘܡܐ: ܘ ܐܘܓܝܢ.
Tuma: Man yo u dayono?	***Tuma:*** *Wie is de scheidsrechter?*	ܬܘܡܐ: ܡܢ ܡܐ ܘ ܕܝܢܐ؟
Gabriyel: Holandoyo yo, ëšme lo koḏacno.	***Gabriyel:*** *Het is een Nederlander, ik ken hem niet.*	ܓܒܪܝܐܝܠ: ܗܘܠܢܕܝܐܝܬܐ ܡܐ، ܠܐ ܡܕܥܢܐ.
Tuma: I gudayḏan šafiro komëštacyo.	***Tuma:*** *Ons team speelt goed.*	ܬܘܡܐ: ܐܢ ܕܝܘܕܝܢ ܫܦܝܪܐ ܡܫܬܩܝܢܐ.
Gabriyel: E, u golar ste ġalabe ṭawwo yo.	***Gabriyel:*** *Ja, ook de doelman is heel erg goed.*	ܓܒܪܝܐܝܠ: ܐܝ، ܘ ܓܘܠܪ ܣܬܝ ܛܒܘܐ ܡܐ.
Tuma: Hawxa yo. Gabriyel, ḥur macbarlan gol!	***Tuma:*** *Zo is het! Gabriyel, kijk, we hebben een doelpunt gemaakt.*	ܬܘܡܐ: ܗܘܟܐ ܡܐ. ܓܒܪܝܐܝܠ، ܚܘܪ ܡܟܒܪܠܢ ܓܘܠ!
Gabriyel: Ox, ḥoyën as Suryoye.	***Gabriyel:*** *Hoera, lang leven de Arameeërs/Assyriërs!*	ܓܒܪܝܐܝܠ: ܐܘܟ ܚܝܝܢ ܐܝܬ ܣܘܪܝܐܝܐ.
Tuma: Tayëm u muroyo, ḥa b sëfër elan.	***Tuma:*** *De wedstrijd is geëindigd met één tegen nul voor ons.*	ܬܘܡܐ: ܬܝܡ ܘ ܡܪܘܝܐ، ܚܕ ܒܣܦܪ ܐܠܢ.
Gabriyel: Ġalabe ṭawwo.	***Gabriyel:*** *Heel goed.*	ܓܒܪܝܐܝܠ: ܓܘܠܪ ܛܒܘܐ.

D 15.4 Verbind de delen tot een correcte zin.

1	ܕܝ ܓܘܕܐ ܝܘܢܝܐ		ܐܝܠܝ ܠܘ ܡܘܪܘܝܐ	1	ܕܝ ܓܘܕܐ ܝܘܢܝܐ.
	ܐܝ ܟܘܡܫܪܐ ܐܝܟ ܐܬܪܐ		ܕܝܬܒܐ		ܕܝ ܛܝܒܐ.
	ܐܝ ܡܘܪܘܝܐ	1	ܡܩܒܠܐ ܡܩܒܝܠܐ		ܐܝ ܐܝܟܐ ܐܬܡܐ.
	ܐܝ ܐܬܪܐ		ܠܐ ܟܝܕ ܒܡܕܝܕ		ܟܝ ܡܕܝܐ ܣܝܐ.
	ܐܝ ܟܘܨܪܐ		ܕܡܕܝܐ ܐܝ ܡܕܝܢܐ		ܡܝܢ ܐ.
	ܐܝ ܟܘܡܫܪܐ		ܐܝ ܟܘܡܫܪܐ ܐܝܟ ܐܬܪܐ		ܕܝܘ ܡܩܒܠܝܬܐ ܟܘܠܐ.
	ܡܕܝܢܬܐ ܕܡܐ		ܒܘ ܡܘܪܘܝܐ		ܕܝܢܘܢ ܡܢ ܡܘܪܘܝܐ.
	ܐܝ ܡܘܪܘܝܐ ܐܝܡ		ܡܐ ܡܫܝܚ (0-1)		ܟܬܒ ܡܘܪܘܝܐ.

1	I gudo Suryayto		azzën lu muroyo	1	di gudo Yawnayto.
	U Gabriyel w u Tuma		komšare		di ṭëbbe.
	U muroyo	1	mëštacela mqabël		i oṯo acme.
	U Tuma		lo ṭaci d moyad		bi saca ḥḏo.
	U cboro		kozobaṭ u Matay		magon yo.
	U Gabriyel		u Gabriyel w u Tuma		xud mëštacyono ṭawwo.
	Ġalabe kore		du muroyo		koḥëḏri bam muroye.
	U muroyo tayëm		ḥa b sëfër (1-0)		las Suryoye.

D 15.5 Maak volledige zinnen van de beschikbare woorden.

mqafele – U Gabriyel – d kobe – šutoso – cal u spor – i̱dac̱to	ܡܩܦܠܗ - ܐܝ ܓܒܪܝܐܝܠ - ܕܟܘܒܗ - ܫܘܬܘܣܐ - ܥܠ ܐܝ ܣܦܘܪ - ܐܝܕܥܛܐ
komaṭce – aġ ġame – U spor – du cwodo – w du stres	ܟܘܡܛܨܐ - ܐܓ ܓܥܡܐ - ܐܝ ܣܦܘܪ - ܕܘ ܨܘܕܐ - ܘ ܕܘ ܣܛܪܝܣ
gušmonoye – Bad duroše – ḥiṣo – kofoyaš – u gušmo	ܓܘܫܡܘܢܝܐ - ܒܐ ܕܘܪܘܫܐ - ܚܨܘ - ܟܘܦܝܫ - ܐܝ ܓܘܫܡܘ
U spor – këtle – dilonoye - qonune	ܐܝ ܣܦܘܪ - ܟܝܬܠܐ - ܕܝܠܘܢܘܝܐ - ܩܘܢܘܢܐ
komisam – U spor – dam mëštacyone – li ḥawruṯo	ܟܘܡܝܣܐܡ - ܐܝ ܣܦܘܪ - ܕܐܡ ܡܝܫܬܐܨܝܘܢܐ - ܠܝ ܚܘܪܘܬܐ
U Gabriyel – bu nawlo – ḥërle – cal tëštecënye du spor – ġalabe	ܐܝ ܓܒܪܝܐܝܠ - ܒܘ ܢܘܠܐ - ܚܝܪܠܐ - ܟܠ ܬܝܫܬܝܨܝܢܝܐ ܕܘ ܣܦܘܪ - ܓܠܒܐ

D 15.6 Welk woord past bij welke foto?

1. esfir reġlo	☐		.1 ܐܣܦܝܪ ܪܓܠܐ
2. esfir iḏo	☐		.2 ܐܣܦܝܪ ܐܕܐ
3. esfir ṭëbliṯo	☐		.3 ܐܣܦܝܪ ܛܒܠܝܬܐ
4. esfir salo	☐		.4 ܐܣܦܝܪ ܣܠܐ
5. tërhiṭo d sësye	☐		.5 ܬܪܗܝܛܐ ܕܣܝܣܝܐ
6. rahṭo ḥiṣo	☐		.6 ܪܗܛܐ ܚܨܐ
7. sḥoyo	☐		.7 ܣܚܝܐ
8. šyoro	☐		.8 ܫܝܪܐ
9. sloqo d ṭure	☐		.9 ܣܠܘܩܐ ܕܛܘܪܐ
10. kašo	☐		.10 ܟܫܐ
11. qloco d bësëklet	☐		.11 ܩܠܘܨܐ ܕܒܨܨܠܬ
12. ḥyoṣo d gušmo	☐		.12 ܚܝܨܐ ܕܓܘܫܡܐ
13. raqḏo	☐		.13 ܪܩܕܐ

15.4 Cultuur 15

Sport bij de Arameeërs/Assyriërs

Één van de sporten waarin de Arameeërs/Assyriërs in Europa succesvol zijn, is voetbal. In Zweden hebben twee Aramese/Assyrische voetbalclubs uit Södertälje, namelijk Syrianska FC en IF Assyriska, de hoogste divisie bereikt. Ook in Duitsland en in andere Europese landen hebben Arameeërs/Assyriërs clubs opgericht met goede spelers. Enkele spelers zijn onder contract bij internationaal succesvolle clubs.

Een derby tussen Syrianska en Assyriska

Hetgeen wij in het Westen omschrijven als sport werd in Turabdin vaak aangeduid als *tëštecënye* “spellen”. Israel Makko publiceerde een boek met de titel “Assyrische Heimatspiele” (Augsburg 2003), waarvan de titel hetzelfde suggereert. Want veel van de beschreven spellen in zijn boek zijn sportieve activiteiten.

Hoewel veel spellen en sporten in sommige dorpen gebruikelijker waren dan in andere, was het besef van sport als lichamelijke activiteit vreemd voor de meesten in Turabdin. In de jaren zestig zagen mensen uit het dorp Mzizaḥ hoe

mannen uit Mëḏyaḏ renden door de straten. De mensen uit Mzizaḥ wisten niet waarom ze zo´n haast hadden en riepen hen toe: “Stop, stop, wat is er met jullie aan de hand? Waarom rennen jullie zo?” Ze dachten dat ze werden achtervolgd door de Koerden. De mannen uit Mëḏyaḏ zeiden echter dat ze renden omdat ze fit wilden worden en legden uit dat ze aan het sporten waren.

15.5 Woordenschat

Luḥo d Mele ܠܘܚܐ ܕܡܠܐ

atro	*land*	ܐܬܪܐ
b ḥaylo	*sterk*	ܒܚܝܠܐ
baḥ ḥaye	*levend, in het leven*	ܒܚ ܚܝܐ
bahuro	*helder*	ܒܗܘܪܐ
dayono	*rechter, scheidsrechter*	ܕܝܢܐ
durošo gušmonoyo	*lichamelijke activiteit*	ܕܘܪܘܫܐ ܓܘܫܡܢܝܐ
esfir iḏo, handbol,	*handbal*	ܐܣܦܝܪ ܝܕܐ، ܗܢܕܒܘܠ
esfir reġlo, futbol, ṭëbbe	*voetbal*	ܐܣܦܝܪ ܪܓܠܐ، ܦܘܛܒܘܠ، ܛܒܐ
esfir salo	*basketbal*	ܐܣܦܝܪ ܣܠܐ
esfir ṭëbliṯo	*tafeltennis*	ܐܣܦܝܪ ܛܒܠܝܬܐ
fëtqo, mv. fëtqe	*ticket, kaarten*	ܦܝܬܩܐ، ܦܝܬܩܐ
fṣiḥuṯo	*vreugde*	ܦܨܝܚܘܬܐ
ġamo, mv. ġame	*zorgen*	ܓܡܐ، ܓܡܐ
gudo	*team*	ܓܘܕܐ

gušmonayto	*lichamelijk (v.ev.)*	ܓܘܫܡܘܢܝܬܐ
harke w tamo	*hier en daar*	ܗܰܪܟܶܐ ܘܬܰܡܳܐ
hawnonayto	*geestelijk, mentaal (v.ev.)*	ܗܰܘܢܘܢܝܬܐ
ḥawruṯo	*vriendschap*	ܚܰܘܪܘܬܳܐ
heš	*nog*	ܗܶܫ
ḥfiṭuṯo	*activiteit*	ܚܦܺܝܛܘܬܳܐ
ḥiṣe	*fit (mv.)*	ܚܺܝܨܶܐ
ḥiṣuṯo d gušmo	*fitness*	ܚܺܝܨܘܬܳܐ ܕܓܘܫܡܳܐ
ḥuḏro	*vereniging, club*	ܚܘܕܪܳܐ
ḥulmono	*gezondheid*	ܚܘܠܡܳܢܳܐ
i qrayayḏe	*zijn studie*	ܐܝ ܩܪܰܝܳܝܳܐ
kašo	*hockey*	ܟܳܫܳܐ
komarġši	*zij voelen*	ܟܳܡܳܪܺܝܓܺܝ
komiṭaksi	*ze worden georganiseerd*	ܟܳܡܺܝܛܰܟܣܺܝ
kowe moro	*hij let op*	ܟܳܘܶܐ ܡܳܪܳܐ
lo ṭocat	*vergeet niet!*	ܠܳܐ ܛܳܟܰܬ
macëbḏonuṯo	*invloed*	ܡܰܟܶܒܕܳܢܘܬܳܐ
magon	*gratis*	ܡܳܓܳܢ
mdaršuṯo	*training*	ܡܕܰܪܫܘܬܳܐ
mëštawtfone	*deelnemer*	ܡܶܫܬܰܘܬܦܳܢܶܐ
mëṯnaḥ	*(dat) hij uitrust*	ܡܶܬܢܰܚ
mqabël d	*tegen; tegenover van*	ܡܩܳܒܶܠ ܕ
mšare	*(dat) hij begint*	ܡܫܳܪܶܐ
mšatsone	*oprichter*	ܡܫܰܬܣܳܢܶܐ
muroyo	*wedstrijd*	ܡܘܪܳܝܳܐ

nišo rišoyo	*hoofddoel*	ܢܝܫܐ ܪܝܫܝܐ
noṭar nawfo, golar, qalcači	*doelman*	ܢܘܛܪܐ ܢܘܦܐ ، ܓܘܠܪܐ ، ܩܠܨܝܬܐ
o̱to	*vlag*	ܐܘܬܐ
qloco d bësëklet	*fietsen*	ܩܠܘܨܐ ܕܒܝܣܝܟܠܬܐ
qmoro	*winnen*	ܩܡܘܪܐ
rahṭo ḥiṣo	*rennen*	ܪܗܛܐ ܚܝܨܐ
ṣbuṯo	*aangelegenheid*	ܨܒܘܬܐ
šġimuṯo	*bezigheid (vrije tijd)*	ܫܓܝܡܘܬܐ
sḥoyo	*zwemmen*	ܣܚܝܐ
sloqo d ṭuro	*bergbeklimmen*	ܣܠܘܩܐ ܕܛܘܪܐ
sniquṯo	*behoefte*	ܣܢܝܩܘܬܐ
sucrono	*praktijk*	ܣܘܟܪܢܐ
sukolo	*betekenis*	ܣܘܟܘܠܐ
šyoro	*skiën*	ܫܝܪܐ
tacbo	*inspanning, vermoeidheid*	ܬܥܒܐ
taḥrazto	*programma*	ܬܚܪܙܬܐ
taḥrazto ṯabëtto	*vast programma*	ܬܚܪܙܬܐ ܬܒܝܬܬܐ
ṭcoyo	*vergeten*	ܛܥܝܐ
tërhiṭo d sësye	*paardenrennen*	ܬܝܪܗܝܛܐ ܕܣܝܣܝܐ
tërmišo	*beweging*	ܬܝܪܡܝܫܐ
yudo	*judo*	ܝܘܕܐ

HËRGO

16

Liefde en huwelijk

ܗܘܒܐ ܕܓܘܪܐ

Ḥubo w gworo

In deze les leren we

- *over de liefdesrelatie tussen Maryam en Yohannes.*
- *over een interculturele verloving.*
- *over de planning van een bruiloft.*

ܐܝܟ ܕܐܬܝܠܕ ܠܝܘܚܢܢ ܘܡܪܝܡ ܒܬܪ ܡܪܝܐ ܕܐܝܬܝܗ ܒܟܪܝܢܐ.

ܐܝܟ ܕܐܬܝܠܕ ܠܝܘܚܢܢ ܘܡܪܝܡ ܒܬܪ ܡܪܝܐ ܕܐܝܬܝܗ ܒܟܪܝܢܐ.

ܐܝܟ ܡܬܚܒܒܘ ܠܝܘܚܢܢ ܘܡܪܝܡ ܒܬܪ ܡܪܝܐ. ܒܚܕ ܓܘܪܐ ܕܡܪܝܡ ܒܬܪ ܡܪܝܐ.

ܐܝܟ ܐܬܪܟܢܘ ܠܝܘܚܢܢ ܘܡܪܝܡ ܒܬܪ ܡܪܝܐ ܠܡܬܪܘܢܝܬܐ.

ܐܝܟ ܡܬܚܬܢܢ ܠܝܘܚܢܢ ܘܡܪܝܡ ܒܬܪ ܡܪܝܐ ܐܝܟ ܡܬܚܬܢܢ ܥܡ ܟܠܝܠܬܐ ܕܡܪܝܡ.

U gworo šudoyo yo d atto w gawro cayši cam ḥdode qonunoyit.	*Het huwelijk is een juridisch bindende belofte van vrouw en man om een gemeenschappelijk leven te leiden.*
Ac cadat du gworo w di mëštuto b kul marduto šëkël ḥreno ne.	*De tradities bij een huwelijksvoltrekking en bruiloft zijn in elke cultuur anders.*
U Yohannes Holandoyo yo w i Maryam Suryayto yo. Këbci gawri cam ḥdode.	*Yohannes is een Nederlander en Maryam is een Aramese/Assyrische. Zij willen trouwen.*
At tre ste kotën me tarte mardwote friše.	*Zij komen beiden echter uit een andere cultuur.*
Gëd ḥozina ucdo aydarbo i ḥubo yariwo acmayye mi lqayto qamayto.	*We zullen nu zien hoe de liefde bij hen is gegroeid vanaf de eerste blik.*

16.1 Liefde en verloving

ܚܘܒܐ ܘܚܬܢܘܬܐ

ܐܝ ܟܬܝܒܐ، ܐܝ ܟܬܒܐ ܕܝܠܗ ܕܐܝܫܬܐ ܘܓܒܪܐ ܕܢܬܚܬܢܘܢ ܒܚܕܐ ܚܝܐ ܫܪܝܪܐ.

ܩܝܡܢܐ ܕܝܠܗ ܗܘ ܟܠܗ ܡܬܪܝܢ ܘܐܝܟܢܐ ܕܢܬܚܬܢܘܢ.

ܚܝܠܐ ܕܐܝܟ ܗܘ ܐܝܟ ܕܝܠܗ ܕܐܝܫܬܐ ܕܠܐ ܡܢ ܚܟܡܬܐ ܕܟܬܒܘܬܐ ܕܐܚܪܢܐ ܕܡܬܪܚܫܐ ܕܟܠ ܡܕܝܢܬܐ.

ܚܝܡܐ ܡܬܝܐ، ܕܐܦܠܐ ܐܝ ܚܟܡܬܐ.

ܚܝܡܐ ܕܐܚܐ، ܕܩܪܝܒܘܬܐ ܐܝ ܟܬܝܒܐ.

ܕܩܕܝܡܘܬ ܘܡܫܬܐ ܒܫܒܝܠܐ، ܕܡܫܬܡܫܘܬ ܕܩܪܝܐ ܐܝ ܟܣܦܐ.

ܟܕܘܬܐ ܕܒܝܬܐ ܕܐܝ ܟܬܒܐ ܕܠܐ ܘܐܣܬܐ ܐܝ ܐܝܫܬܐ.

ܒܝܕ ܡܫܬܐ ܕܒܝ ܡܕܝܢܬܐ ܕܠܐ ܡܬܝܐ ܐܝ ܕܝܢܐ ܕܗܘ ܒܝܬ ܡܫܝܚܐ.

ܡܬ ܚܟܡܐ ܐܝ ܟܬܒܐ ܕܡܬܪܚܫܐ ܐܝ ܕܒܝܬ ܡܫܝܚܐ ܕܐܝ ܕܐܝ ܕܠܐ ܕܐ ܕܐ ܕܐ.

ܟܝܠܐ ܕܥܒܕܘܗܝ ܐܝܟܢܐ ܡܫܬܡܥܝܢ ܡܢܗ ܡܬܩܪܒܝܢ ܠܗܝܢ.

ܘܐܡܪ ܠܗܘܢ ܐܠܗܐ ܡܪܝܐ ܕܫܡܝܐ ܗܘܐ ܠܟܘܢ ܕܢܬܩܪܒܘܢ ܠܘܬܝ.

ܟܕ ܐܬܐ ܐܢܐ ܘܐܢܬܝܢ ܕܢܗܘܐ ܒܚܕܐ ܒܫܡܐ ܕܝܫܘܥ ܡܫܝܚܐ ܕܢܬܩܪܒܘܢ ܠܘܬܝ.

ܩܝܡ ܠܐ ܢܬܚܙܝܢ ܕܥܐ ܐܬܐ ܘܢ ܕܒܝܬܐ ܡܬܩܪܒܐ ܠܐܠܐ ܕܟܬܘܒܐ ܕܥܠ ܡܬܩܪܒܐ ܘܢ ܕܚܝܐ ܗܠܝܢ ܒܥܡܐ ܟܕ ܡܬܩܪܒܐ.

ܘܐܡܪ ܠܗܘܢ ܐܠܗܐ ܡܪܝܐ ܕܫܡܝܐ ܡܬܩܪܒܐ ܠܟܬܘܒܐ.

ܡܛܠ ܡܕܥܐ ܐܠܗܐ ܢܟܬܘܒ ܠܟ ܡܪܝܡ: ܐܢܐ ܩܢܝܬܐ ܠܟܝ ܕܩܪܝܬܐ ܒܟܬܘܒܐ ܕܝܢ.

ܘܐܡܪ ܢܟܬܘܒ: ܐܢܐ ܗܠܐ ܩܢܝܬܟܘܢ ܕܐܪܝܟܘܬܐ.

ܐܠܐ ܟܕ ܬܐܐ ܐܪܝܟܘܬܐ ܕܥܡܟܘܢ ܕܢܐ ܡܢܢܐ ܕܥܡܝ.

ܡܢ ܡܐ؟ ܡܢ ܐܪܝܟܐ؟ ܢܟܬܘܒ ܐܠܗܐ ܡܫܝܚܐ.

ܘܐܡܪ ܢܟܬܘܒ: ܐܪܝܟܘܬܐ ܕܐܠܗܐ ܕܥܠ ܟܠܗ ܕܥܡܝ ܘܐܡܪ ܠܝ ܟܬܒܝ.

ܡܢ ܐܪܝܟܘܬܐ ܕܐ ܟܬܒܝ ܩܘܡܐ ܕܥܡܐ ܕܐܬ ܕܐ ܟܬܒ ܕܥܡܝ ܐܪܝܟܘܬܐ ܕܟ ܗܠܝܢ ܕܥܡ ܕܐ ܟܬܒ ܕܥܡܝ ܐܪܝܟܘܬܐ.
ܟܬܒ ܕܥܡ ܠܟܘܢ ܡܝܬܐ ܕܥܡܢܐ.

ܐܠ ܡܫܝܚܐ ܢܟܬܘܒ، ܠܟܘܢ ܐܠܗܐ.

ܘܐܡܪ ܕܥܡ ܡܫܝܚܐ ܡܠܟܘܬܐ ܕܫܡܝܐ ܕܥܡ ܐܢ ܕܐ ܕܐ ܕܥܡ ܘܐ ܡܬܩܪܒ.

ܘܐܡܪ ܗܠܐ ܕܐ ܕܐ ܕܥܡ ܡܬܩܪܒܐ ܐܢ ܕܐ ܕܐ ܠܐ ܘܐ ܡܫܝܚܐ ܕܥܡ ܡܫܝܚܐ.

ܐܝܢ ܕܐ ܡܕܥ ܕܥ ܠܟܘܢ، ܕܐ ܡܫܝܚܐ ܡܫܝܚܐ ܕܥܡ ܠܐ ܕܥܡ ܕܐ ܕܥܡ ܕܥܡ ܕܥܡ

Ḥubo w ṭlobo

Maryam, i barṯo di Saro w du Aday, yariwo w hawyo claymṯo.	*Maryam is de dochter van Saro en Aday. Ze is groot geworden en tot een jonge vrouw uitgegroeid.*
Koqëryo zëdqe bu beṯ-ṣawbo d Amsterdam.	*Ze studeert rechten aan de Universiteit van Amsterdam.*
B ḥa yawmo bu zabno di afṯo koṯe ḥa claymo Holandoyo ëšme Yohannes koyotaw cam gaba.	*Op een dag komt er in de pauze een Nederlandse jongen genaamd Yohannes, naast haar zitten.*
“Brix ṣafro”, komar u claymo.	*“Goedemorgen!”, zegt de jongeman.*
“Brix ṭobo”, komadacro i Maryam.	*“Goedemorgen!”, antwoord Maryam.*
Komawḏci ruḥayye lë ḥḏoḏe, komëjġoli w košotën i qaḥwaṯṯe.	*Ze stellen zich aan elkaar voor en drinken daarbij hun koffie.*
Hawxa mdawamme u mamlo hul d tayimo i afṯo.	*Zo zetten ze hun gesprek voort tot aan het einde van de pauze.*
Bëṯër ṭlëbbe xaṭër w kul ḥa azze lu hërgayḏe.	*Daarna namen ze afscheid en ging ieder naar zijn eigen les.*
Mi lqaytaṯe i qamayto mšarewalle ar rëġše di ḥubo yërwi b lebe dat tre.	*Vanaf die eerste ontmoeting hadden beiden gevoelens voor elkaar ontwikkeld.*
Bëṯër me haṯe b kul afṯo mjarbiwa d ḥozën ḥḏoḏe w ëḏci ḥḏoḏe ṭawtër.	*Daarna probeerden ze elkaar tijdens elke pauze te zien, om elkaar beter te leren kennen.*
I Maryam w u Yohannes mdawamme hawxa.	*Maryam en Yohannes gingen zo verder.*
Cam u zabno i asiruṯaṯṯe qawyo w zëdtër ftëḥḥe lebayye lë ḥḏoḏe.	*Na verloop van tijd verdiepte de relatie zich en hielden ze steeds meer van elkaar.*

Fayëš lo bëlḥuḏe bu zabno di madrašto ḥozënwa ḥḏoḏe, elo larwal mi madrašto w bi ḥarayto di šabṯo ste nëfqiwa cam ḥḏoḏe.	*Nu ontmoetten ze elkaar niet alleen meer op de universiteit maar ook erbuiten en in de weekenden gingen ze met elkaar uit.*
I Maryam w u Yohannes rëḥmiwa ḥḏoḏe ġalabe.	*Maryam en Yohannes waren erg verliefd.*
B ḥa yawmo u Yohannes mërle li Maryam: “Ono koroḥamno lax w kobacno ġalabe d gawrat li”.	*Op een dag zei Yohannes tegen Maryam: “Ik hou van je en wil heel graag dat je met me trouwt.”*
I Maryam mërla: “Ono ste korëḥmallux w këbcallux.	*Maryam zei: “Ik hou ook van je en wil graag met je trouwen.*
Elo cam haṯe këbcono mšaylono mede ḥreno menux”.	*Maar ik wil je toch nog wat anders vragen.”*
“Mën yo? Mën këbcat?”, mërle u Yohannes.	*“Wat is er, wat wil je?”, vroeg Yohannes.*
I Maryam mërla: “Këbcono du ṭlobo howe xud i cadayḏan.	*Maryam antwoordde: “Ik wil graag dat de verloving volgens onze traditie gaat.*
Yani be babux kolozam saymi wacdo cam be babi xud këmmina ‘lu štoyo di qaḥwa’, lašan du ṭlobo miḏac rušmoyiṯ”.	*Dat betekent dat jouw familie een afspraak moet maken met mijn familie voor ‚koffie drinken‘, zodat de verloving officieel wordt.”*
U Yohannes mërle “Ṭrowe, layt qëṭro”.	*Yohannes zei: “In orde, geen probleem.”*
I emo du Yohannes mtalfanla w sëmla wacdo cam ab be babe di Maryam.	*De moeder van Yohannes belde en maakte een afspraak met de familie van Maryam.*
I Maryam ste heš me meqëm mawḏacwayla ab be babe cal i ḥubayḏa w du Yohannes.	*Maryam had zelf al vantevoren haar familie verteld over haar liefde voor Yohannes.*

Ati u yawmo du ṭlobo. U Yohannes šqile u ṣlibo du nišan cam kafo d warde w ḥalyuto.	*Toen kwam de dag van de verloving. Yohannes kocht een verlovingskruis met een bos bloemen en zoetigheden.*
Azze cam i emo w babo lab be babe di Maryam.	*Hij ging samen met zijn ouders naar de ouders van Maryam.*
Bëtër mu štoyo di qaḥwa, u Yohannes mcalaqle u ṣlibo du nišan bë qdola di Maryam.	*Na het koffie drinken deed Yohannes bij Maryam het verlovingskruis om haar hals.*
At tarte iqaryote mašfacce u lalyo b ḥubo w basimuto. Mhanalle i Maryam w u Yohannes bu nišanatte.	*Beide families brachten de avond verheugd en gezellig door. Ze feliciteerden Maryam en Yohannes met hun verloving.*
Bëtër mu ṭlobo mšaralle d saymi plan li mëštuto.	*Na de verloving begonnen ze te plannen voor de bruiloft.*

D 16.1 Lees de tekst nogmaals grondig door!

D 16.2 Vertaal de volgende begrippen naar het Nederlands.

yariwo		ܝܪܝܘܐ
claymto		ܟܠܝܡܬܐ
koqëryo zëdqe		ܩܘܩܝܪܝܐ ܙܝܕܩܐ
kote		ܩܘܬܐ
claymo		ܟܠܝܡܐ
koyotaw		ܩܘܝܘܬܐ
cam gaba		ܥܡ ܓܒܐ
komawdci ruḥayye lë ḥdode		ܩܘܡܐܘܕܬܝ ܪܘܚܝܐ ܠܝܬ ܚܕܘܕܐ
komëjġoli		ܩܘܡܝܓܘܠܝ
košotën		ܩܘܫܘܛܝܢ

mdawamme		ܡܕܘܡܡܐ
tayimo (*v.*)		ܬܝܡܐ (ܬܝ)
ṭlëbbe xatër		ܛܠܝܒܒܐ ܚܬܝܪ
lqayto qamayto		ܠܩܝܬܐ ܩܡܝܬܐ
rëġše		ܪܝܓܫܐ
ḥubo		ܚܘܒܐ
yërwo (*v.*)		ܝܝܪܘܐ (ܝܝ)
ṭawtër		ܛܘܬܝܪ
i asiruṯaṯṯe		ܐܝ ܐܣܝܪܘܬܬܬܐ
bëlḥuḏe		ܒܝܠܚܘܕܐ
ḥarayto di šabṯo		ܚܪܝܬܐ ܕܝ ܫܒܬܐ
koroḥamnax		ܟܘܪܘܚܡܢܟܣ
korëḥmallux		ܟܘܪܝܚܡܠܠܘܟܣ
gowarno		ܓܘܪܢܐ
gawrono		ܓܘܪܘܢܐ
ac cadayḏan		ܐܨ ܨܕܝܕܢ
ṭlobo		ܛܠܘܒܐ
rušmoyiṯ		ܪܘܫܡܘܝܝܬ
layt qëṭro		ܠܝܬ ܩܝܛܪܐ
wacdo		ܘܨܕܐ
ṣlibo		ܨܠܝܒܐ
mxiruṯo		ܡܚܝܪܘܬܐ
kafo d warde		ܟܦܐ ܕܘܪܕܐ
ḥalyuṯo		ܚܠܝܘܬܐ
mcalaqle		ܡܨܠܩܠܐ
qḏola		ܩܕܘܠܐ
mhanalle		ܡܗܢܠܠܐ
mëštuṯo		ܡܫܬܘܬܐ

16.2 Grammatica 16

a) Werkwoorden met vier of meer wortelmedeklinkers

Werkwoorden met vier of meer wortelmedeklinkers worden gevormd volgens het schema van de tweede stam. Tot deze klasse werkwoorden behoren dikwijls neologismen zoals

mtalfan - mtalfanle ܡܛܠܦܢܠܗ - ܡܛܠܦܢ "telefoneren",
mparkar – mparkarle ܡܦܪܩܪܠܗ - ܡܦܪܩܪ "parkeren",
mrašmal – mrašmele ܡܪܫܡܠܗ - ܡܪܫܡܠ "financieren",
mšawšaṭ - mšawšaṭle ܡܫܘܫܛܠܗ - ܡܫܘܫܛ "ontwikkelen (tr.)"

maar ook oudere ontleende werkwoorden zoals

msayṭar - msayṭarle ܡܣܝܛܪܠܗ - ܡܣܝܛܪ "domineren",
mqayzan - mqayzanle ܡܩܝܙܢ - ܡܩܝܙܢܠܗ "winnen",
mpartak – mpartakle ܡܦܪܛܟ - ܡܦܪܛܟܠܗ "ontpluimen, plukken".

Aan de hand van het voorbeeld van *mtalfan – mtalfanle* ܡܛܠܦܢܠܗ - ܡܛܠܦܢ is hier de vervoeging in de tegenwoordige en verleden tijd getoond:

1) Tegenwoordige tijd

	Enkelvoud		Meervoud	
3e p. (m.)	*mtalfan*	ܡܛܠܦܢ	*mtalfni*	ܡܛܠܦܢܝ
3e p. (v.)	*mtalfno*	ܡܛܠܦܢܐ		
2e p.	*mtalfnat*	ܡܛܠܦܢܬ	*mtalfnitu*	ܡܛܠܦܢܝܬܘ
1e p. (m.)	*mtalfanno*	ܡܛܠܦܢܢܐ	*mtalfnina*	ܡܛܠܦܢܝܢܐ
1e p. (v.)	*mtalfnono*	ܡܛܠܦܢܘܢܐ		

2) Verleden tijd

	Enkelvoud		Meervoud	
3e p. (m.)	*mtalfan**le***	ܡܬܠܦܢܠܗ	*mtalfan**ne***	ܡܬܠܦܢܢܗ
3e p. (v.)	*mtalfan**la***	ܡܬܠܦܢܠܗ		
2e p. (m.)	*mtalfan**lux***	ܡܬܠܦܢܠܟ	*mtalfan**xu***	ܡܬܠܦܢܟܘ
2e p. (v.)	*mtalfan**lax***	ܡܬܠܦܢܠܟ		
1e p.	*mtalfan**li***	ܡܬܠܦܢܠܝ	*mtalfan**lan***	ܡܬܠܦܢܠܢ

b) Onregelmatige werkwoorden

Historisch gezien hebben onregelmatige werkwoorden minimaal één zwakke medeklinker in de wortel. Tot de zwakke medeklinkers worden gerekend */ʾ/* (*olaf* ܐ), */w/* (*waw* ܘ), */y/* (*yuḏ* ܝ), daar deze in het Surayt gedeeltelijk praktisch niet meer te herkennen zijn. Afhankelijk van de positie van de zwakke medeklinker in de wortel kunnen er drie soorten zwakke werkwoorden worden onderscheiden: 1. Werkwoorden met een eerste zwakke medeklinker, 2. Werkwoorden met een tweede zwakke medeklinker en 3. Werkwoorden met een derde zwakke medeklinker. Echter zijn er ook werkwoorden waarbij er twee posities in de wortel als zwak kunnen worden beschouwd. Hiertoe behoren enkele van de meest gebruikte werkwoorden in het Surayt.

Bij de intrede van de *l*-achtervoegsels van de verleden tijd vertonen werkwoorden met */l/* ܠ als derde wortelmedeklinker kleine veranderingen waardoor ze tot de onregelmatige werkwoorden worden gerekend.

De vervoeging van de onregelmatige werkwoorden wordt in niveau B van deze cursus behandeld echter is een overzicht reeds beschikbaar in de paragraaf “werkwoordvervoeging” in de bijlage.

c) Moderne vormingen en ontleningen bij werkwoorden

Om het Surayt een geschikte plaats te geven in het alledaagse gebruik is het noodzakelijk voor de spreker van de taal om neologismen te vormen. Maar de vorming van nieuwe werkwoorden is niet overal gelijk uitgesproken waardoor er onderlinge vormen worden vertoond.

1. In de regel worden nieuwe werkwoorden gevormd volgens het schema van de tweede stam zoals de genoemde werkwoorden *mtalfan – mtalfanle* ܡܛܠܦܢܠܗ - ܡܛܠܦܢ “telefoneren” en *mparkar – mparkarle* ܡܦܪܩܪܠܗ - ܡܦܪܩܪ “parkeren” reeds lieten zien. Enkele andere werkwoorden zijn:

mšamas – mšamasle	zonnen	ܡܫܡܫܠܗ - ܡܫܡܫ
mfakas – mfakasle	faxen	ܡܦܩܫܠܗ - ܡܦܩܫ
mvayaz – mvayazle	een visum aanvragen	ܡܒܝܙܠܗ - ܡܒܝܙ
mdawaš – mdawašle	douchen	ܡܕܘܫܠܗ - ܡܕܘܫ
msafar – msafarle	reizen	ܡܣܦܪܠܗ - ܡܣܦܪ

2. Een tweede en meer voorkomende vormingsmogelijkheid is de samenstelling van het hulpwerkwoord *soyam – sëmle* ܣܝܡܠܗ - ܣܝܡ “doen” met het zelfstandig naamwoord of infinitief van de vreemde taal:

kosoyam talafon	hij telefoneert	ܟܣܝܡ ܛܠܦܘܢ
sëmle i raḏayto park	hij heeft de auto geparkeerd	ܣܝܡܠܗ ܐܝ ܪܕܝܬܐ ܦܪܩ
gëd saymono i egarṯo faks	ik (v.) ga de brief faxen	ܓܝܕ ܣܝܡܢܐ ܐܝ ܐܓܪܬܐ ܦܐܟܣ
sumu duš meqëm d nëfqitu	douche voordat jullie naar buiten gaan!	ܣܘܡܘ ܕܘܫ ܡܩܝܡ ܕܢܦܩܝܬܘ

d) De gebiedende wijs

1. De gebiedende wijs bij regelmatige werkwoorden

De gebiedende wijs heeft één vorm voor het enkelvoud en één voor het meervoud. Terwijl de enkelvoudsvorm geen einde heeft, wordt het einde bij de meervoudsvorm gekenmerkt door een *–u* / ܘ. Regelmatige werkwoorden hebben de volgende vormen in de gebiedende wijs:

	Eerste stam	Tweede stam	Derde stam
Ev.	*graš!* ܓܪܫ trek!	*mzaban!* ܡܙܒܢ verkoop!	*maqraṭ!* ܡܩܪܛ ontbijt!
Mv.	*grašu!* ܓܪܫܘ trek!	*mzabenu!* ܡܙܒܢܘ verkoop!	*maqreṭu!* ܡܩܪܛܘ ontbijt!

2. Ontkenning van de gebiedende wijs

De gebiedende wijs wordt met behulp van *lo* + stam in de tegenwoordige tijd in de 2e persoon (ev. resp. mv.) ontkennend gemaakt:

Gebiedende wijs		Ontkennende gebiedende wijs	
ṭcay! ܛܟܝ	vergeet!	*lo ṭoc**at**!* ܠܐ ܛܘܟܬ	vergeet niet!
*ṭcay**u**!* ܛܟܝܘ	vergeet!	*lo ṭoc**itu**!* ܠܐ ܛܘܟܝܬܘ	vergeet niet!

Gebiedende wijs		Ontkennende gebiedende wijs	
dmax! ܕܡܚ	slaap!	*lo dëmx**at**!* ܠܐ ܕܝܡܚܬ	slaap niet!
*dmax**u***! ܕܡܚܘ	slaap!	*lo dëmx**itu**!* ܠܐ ܕܝܡܚܝܬܘ	slaap niet!

Gebiedende wijs		Ontkennende gebiedende wijs	
mëḥzan! ܡܚܙܢ	wees getreurd!	*lo mëḥzon**at**!* ܠܐ ܡܚܙܘܢܬ	wees niet getreurd!
*mëḥzen**u**!* ܡܚܙܢܘ	wees getreurd!	*lo mëḥzon**itu**!* ܠܐ ܡܚܙܘܢܝܬܘ	wees niet getreurd!

e) Meewerkend voorwerp in de tegenwoordige tijd I

In de tegenwoordige tijd wordt het meewerkend voorwerp door een partikel gevormd dat afhankelijk is van het werkwoord, maar die tegelijkertijd ook als achtervoegsel achter het werkwoord kan worden gezet. Als onafhankelijk partikel heeft het de volgende vormen.

	Enkelvoud		Meervoud	
3e p. (m.)	*le*	ܠܹܗ	*alle*	ܐܠܠܹܗ
3e p. (v.)	*la*	ܠܳܗ		
2e p. (m.)	*lux*	ܠܘܿܟ	*lxu*	ܠܟܘ
2e p. (v.)	*lax*	ܠܳܟ		
1e p.	*li*	ܠܺܝ	*lan*	ܠܰܢ

Het komt veel vaker voor dat deze partikels worden gebruikt als achtervoegsel bij de werkwoordsvorm. Daardoor kan zowel een werkwoordsvorm als een meewerkend voorwerp veranderen. Ter verduidelijking hieronder de achtervoegsels in de tegenwoordige tijd, 1e p. (v.) en (m.) in enkelvoud:

1.v.ev.: *korëḥmono* ܟܘܪܹܚܡܳܢܳܐ “ik (v.) hou van”

+ *le*	ܠܹܗ	*korëḥmal**le***	ܟܘܪܹܚܡܰܠܠܹܗ	ik hou van hem
+ *la*	ܠܳܗ	*korëḥmal**la***	ܟܘܪܹܚܡܰܠܠܳܗ	ik hou van haar
+ *lux*	ܠܘܿܟ	*korëḥmal**lux***	ܟܘܪܹܚܡܰܠܠܘܿܟ	ik hou van je (m.)
+ *lax*	ܠܳܟ	*korëḥmal**lax***	ܟܘܪܹܚܡܰܠܠܳܟ	ik hou van je (v.)
+ *alle*	ܐܠܠܹܗ	*korëḥman**ne***	ܟܘܪܹܚܡܰܢܢܹܗ	ik hou van hen (mv.)
+ *lxu*	ܠܟܘ	*korëḥman**xu***	ܟܘܪܹܚܡܰܢܟܘ	ik hou van jullie

1.v.ev.: *këbcono* ܟܝܒܨܘܢܐ “ik (v.) wil, ik (v.) wens”

+ *li*	ܠܝ	*këbcal**li***	ܟܝܒܨܠܠܝ	ik wil (voor) mij
+ *lan*	ܠܢ	*këbcal**lan***	ܟܝܒܨܠܠܢ	ik wens (voor) ons

1. m.ev. *koroḥamno* ܟܘܪܘܚܡܢܐ “ik (m.) hou van”

+ *le*	ܠܗ	*koroḥam**ne***	ܟܘܪܘܚܡܢܗ	ik hou van hem
+ *la*	ܠܗ	*koroḥam**na***	ܟܘܪܘܚܡܢܗ	ik hou van haar
+ *lux*	ܠܟܘܢ	*koroḥam**nux***	ܟܘܪܘܚܡܢܘܟ	ik hou van je (m.)
+ *lax*	ܠܟ	*koroḥam**nax***	ܟܘܪܘܚܡܢܟ	ik hou van je (v.)
+ *alle*	ܠܗܘܢ	*koroḥamnan**ne***	ܟܘܪܘܚܡܢܢܗ	ik hou van hen (mv.)
+ *lxu*	ܠܟܘ	*koroḥamnan**xu***	ܟܘܪܘܚܡܢܢܟܘ	ik hou van jullie

1.m.ev.: *kobacno* ܟܘܒܨܢܐ “ik (m.) wil, ik (m.) wens”

+ *li*	ܠܝ	*kobac**ni***	ܟܘܒܨܢܝ	ik wil (voor) mij
+ *lan*	ܠܢ	*kobacn**an***	ܟܘܒܨܢܢ	ik wens (voor) ons

Een diepere discussie over dit onderdeel volgt in niveau B van deze cursus.

D 16.3 Vertaal naar het Surayt.

Goedemorgen – Goedemorgen

Ik (m.) hou van je (v.)

Ik (v.) hou van je (m.)

Ik (m.) wil dat je (v.) met me trouwt

Ik (v.) wil met je (m.) trouwen

Wat wil je?

Wat is er?

Geen probleem

De dag van de verloving

De huwelijksdag

Het verlovingskruis

Gefeliciteerd

D 16.4 Vind de antwoorden in de tekst.

1. Mën koqëryo i Maryam w ayko?

.1 ܡܢ ܟܘܪܝܐ ܕܡܪܝܡ ܘܐܝܟܐ؟

2. Ayko laqën i Maryam w u Yohannes bë ḥḏoḏe w ema?

.2 ܐܝܟܐ ܠܩܝܢ ܕܡܪܝܡ ܘܠܝܘܚܢܢ ܒܚܕܘܕܐ ܘܐܝܡܐ؟

3. Ema mšaralle ar rëġše di ḥubo acmayye?

.3 ܐܝܡܐ ܡܫܪܠܠܐ ܐܪ ܪܝܓܫܐ ܕܚܘܒܐ ܕܥܡܝܐ؟

4. Ayna mënne bi qamayto merle, koroḥamnax / korëḥmallux?

.4 ܐܝܢܐ ܡܢܢܐ ܒܩܡܝܬܐ ܡܪܠܐ، ܟܘܪܚܡܢܟܣ / ܟܘܪܚܡܠܠܟܣ؟

5. Mën ṭlëbla i Maryam mu Yohannes cal u ṭlobo?

.5 ܡܢ ܛܠܒܠܐ ܕܡܪܝܡ ܡܢ ܝܘܚܢܢ ܟܠܗ ܘ ܛܠܘܒܐ؟

6. Man sëmle wacdo cam ab be babe di Maryam?

.6 ܡܢ ܣܡܠܐ ܥܒܕܐ ܟܡ ܐܒ ܒܐ ܒܐܒܐ ܕܡܪܝܡ؟

7. Mën mawbele u Yohannes acme lu ṭlobo?

.7 ܡܢ ܡܘܒܠܐ ܘ ܝܘܚܢܢ ܐܝܟܡܐ ܠܗ ܛܠܘܒܐ؟

8. Man mcalaqle u ṣlibo bë qḏola di Maryam?

.8 ܡܢ ܡܨܠܩܠܐ ܘ ܨܠܝܒܐ ܒܩܕܘܠܐ ܕܡܪܝܡ؟

9. Aydarbo šafëc u lalyo du ṭlobo?

.9 ܐܝܕܪܒܐ ܫܦܝܨ ܘ ܠܠܝܐ ܕܘ ܛܠܘܒܐ؟

D 16.5 Vul de correcte letter (s – š – ṣ / ܣ - ܫ - ܨ) in op de juiste plek.

ko_otën	*ze drinken*	ܟܘ_ܬܝܢ
rëġ_e	*gevoelens*	ܪܝܓ_ܐ
a_iruṯo	*relatie*	ܐ_ܝܪܘܬܐ
fayë_	*hij bleef*	ܦܝ_
madra_to	*school*	ܡܕܪ_ܬܐ
_abṯo	*week*	_ܒܬܐ
_uqo	*straat, winkelcentrum*	_ܘܩܐ
_aymina	*(dat) we doen*	_ܥܒܝܢܐ
_aymina	*(dat) we vasten*	_ܨܝܡܝܢܐ
_qile	*hij kocht*	_ܩܠܐ
_libo	*kruis*	_ܠܒܐ
ë_mo	*naam; weinig*	ܐ_ܡܐ
ba_imuṯo	*gezelligheit*	ܒ_ܥܡܘܬܐ
ma_facce	*ze brachten door*	ܡ_ܦܩܘ
më_tuṯo	*bruiloft*	ܡܝ_ܬܘܬܐ
_luṯo	*gebed*	_ܠܘܬܐ

16.3 DIALOOG Huwelijksplannen

Maryam: Yohannes, ema kiban saymina i mëštuṯaydan?	***Maryam:*** *Yohannes, wanneer kunnen we onze bruiloft houden?*	**ܡܪܝܡ**: ܝܘܚܢܢ، ܐܝܟܐ ܕܢܥܒܕ ܠܢ ܩܝܡܬܢܐ ܕܝܠܢ؟
Yohannes: Komarno i mëštuṯo d huwyo bu qayṭo ṭawtër yo. Hat mën komëftakrat?	***Yohannes:*** *Ik denk dat het beter zou zijn de bruiloft in de zomer te houden. Wat denk jij?*	**ܝܘܚܢܢ**: ܐܡܪܢܐ ܕܛܒܐ ܠܗ ܕܩܝܡܬܐ ܒܩܝܛܐ. ܗܘ ܡܢܝܢ ܐܢܬ؟
Maryam: E, hawxa yo. Elo qamayto kolozamlan bayto.	***Maryam:*** *Ja, zo is het. Maar eerst hebben we een woning nodig.*	**ܡܪܝܡ**: ܐܝ، ܗܟܝܠܐ. ܐܠܐ ܩܡܝܡܐ ܒܝܬܐ ܕܡܬܐ.
Yohannes: E e, hawo meqëm me kul mede.	***Yohannes:*** *Ja, ja, dat is het belangrijkste.*	**ܝܘܚܢܢ**: ܐܝ، ܐܝ، ܗܘܝ ܩܝܡܐ ܡܢ ܟܠ ܡܕܝܢܬܐ.
Maryam: Qay lo komaydina ḥa mab bote d be babi b këre, hul d ḥozina ruḥan?	***Maryam:*** *Waarom huren we niet één van de huizen van mijn ouders en dan zien we wel verder?*	**ܡܪܝܡ**: ܡܢܘ ܠܐ ܩܡܝܡܝܢܐ ܚܕ ܡܢ ܒܝܬܐ ܕܐܒܝ ܘܐܡܝ، ܗܝܠܝ ܢܚܙܝ؟
Yohannes: Hano rënyo ġalabe ṭawwo yo, gëd maqëbli?	***Yohannes:*** *Dat is een goed idee, zullen ze dat goed vinden?*	**ܝܘܚܢܢ**: ܗܢܐ ܛܒܐ ܕܥܒܕܝܢ ܠܗ، ܢܩܒܠܘܢ؟
Maryam: Këmmono e, inaqla d obina i këre.	***Maryam:*** *Ik denk het wel, als we de huur betalen.*	**ܡܪܝܡ**: ܟܡܡܢܐ ܐܝ، ܐܢܩܠܐ ܕܝܒܝܢܐ ܕܒܝܬܐ.
Yohannes: Ṭawwo, inaqlayo kiban ucdo mbaynina siqumo li mëštuṯo. Ḥa w tleṯi b ṭëbbax di šataṯe, ṭawwo yo?	***Yohannes:*** *Goed, dan kunnen we nu een bruiloftsdatum vastleggen. Is 31 augustus van dit jaar goed?*	**ܝܘܚܢܢ**: ܛܒܐ، ܢܩܒܠܘ ܩܝܡܬܐ ܗܫܬܐ ܕܬܪܝܨܘܬܐ ܕܒܝܬܐ. ܗܐ ܬܠܬܝܢ ܕܐܓܘܣܛܘܣ ܕܗܢܐ ܫܢܬܐ، ܛܒܐ ܗܘ؟

Maryam: Ġalabe ṭawwo. Këtlan hawxa zabno makëfyono dë mḥaḏrina ruḥan.	***Maryam:*** *Heel goed! Zo hebben we genoeg tijd om ons voor te bereiden.*	ܡܪܝܡ: ܟܠܟܬܐ ܛܒܬ. ܟܠܟܝ ܐܝܟܐ ܐܝܬܝܠܢ ܠܡܬܩܢܐ ܠܡܬܚܢܢܐ.
Maryam: Lašan lo ṭocina mede, kiban ucdo saymina luḥo du ḥeḏoro.	***Maryam:*** *Om niets vergeten kunnen we alvast een to-do lijst maken.*	ܡܪܝܡ: ܠܐܦ ܠܐ ܢܫܬܚܢܢ ܡܕܡܐ، ܟܕ ܢܥܒܕ ܡܬܬܝܠܬܐ ܕܥܒܕܐ ܕܝܢ ܡܫܘܐ.
Yohannes: Xabrax yo, mëd qanyo w warqo w kṯaw.	***Yohannes:*** *Je hebt gelijk. Pak een pen en papier en schrijf!*	ܝܘܚܢܢ: ܟܬܝܒ ܐܢܬ، ܣܒܪ ܩܠܡܐ ܘܩܪܛܝܣܐ ܘܟܬܘܒ.
Maryam w Yohannes: cisaqyoṯe, badle, fësṭan, muklo, ṣalon, zamore, dahole w zërnaye, sayome d warde, cito, qayaṣto, raḏayto, sayamto d kuḥlo, qart di mëštuṯo w luḥo daz zmine.	***Maryam en Yohannes:*** *Trouwringen, kostuum, trouwjurk, eten, feestzaal, zanger, trommel en trompet, bloemist, kerk, kapster, auto, visagiste, de uitnodigingskaart en een gastenlijst.*	ܡܪܝܡ ܘܝܘܚܢܢ: ܫܩܝܩܝܬܐ، ܟܒܠܐ، ܠܒܫܐ ܕܥܪܘܣܬܐ، ܡܐܟܠܐ، ܣܠܘܢܐ، ܙܡܪܐ، ܕܗܘܠܐ ܘܙܪܢܝܬܐ، ܣܝܡܬܐ ܕܙܪܥܐ، ܩܝܛܐ، ܩܝܨܛܘܐ، ܪܕܝܬܐ، ܣܝܡܬܐ ܕܟܘܚܠܐ، ܩܪܬ ܕܡܫܬܘܬܐ ܘܠܘܚܐ ܕܙܡܝܢ.
Maryam: Ucdo hani komakfën. Iḏa ṭacina mede, bëṯër gëd oṯe l bolan.	***Maryam:*** *Dit is voorlopig voldoende. Mochten we iets vergeten dan herinneren we ons er laten wel aan.*	ܡܪܝܡ: ܐܝܟܐ ܗܢܝ ܡܩܡܩܝ. ܐܝܕܐ ܢܫܬܚܢܢ ܡܕܡܐ، ܢܬܕܟܪ ܒܗ ܐܝܟ ܠܚܘܢ.
Yohannes: Kobacno d qorina l zamore Holandoye ste.	***Yohannes:*** *Ik wil ook graag een Nederlandse band uitnodigen.*	ܝܘܚܢܢ: ܨܒܝܢܐ ܕܩܪܝܢܐ ܠܙܡܪܐ ܗܘܠܢܕܝܐ ܐܝܬ.
Maryam: E xabrux yo, az zminayḏan xliṭe ne.	***Maryam:*** *Ja, je hebt gelijk, onze gasten zijn gemengd.*	ܡܪܝܡ: ܐܝܢ ܡܬܝܡܪ ܐܢܬ، ܐܝܟ ܕܙܡܝܢܝܢ ܡܚܠܛܝܢ ܢܚܢ.
Maryam: Ono ste këbcono mibarxina bi cito Suryayto.	***Maryam:*** *Ik wil ook graag dat we in de Syrisch Orthodoxe Kerk worden getrouwd.*	ܡܪܝܡ: ܐܦ ܐܢܐ ܨܒܝܢܐ ܕܢܬܒܪܟܘܢ ܒܥܕܬܐ ܣܘܪܝܝܬܐ.

Yohannes: E,e, šxwa bi cito Suryayto gëd mibarxina. Elo gëd howe ṭawwo d mitawmar ëšmo mi ṣluṯo bu Holandoyo ste.	***Yohannes:*** *Ja, ja, natuurlijk in de Syrisch Orthodoxe Kerk. Maar het zou goed zijn als een deel van de dienst ook in het Nederlands zou worden gehouden.*	ܝܘܚܢܢܢ: ܐܝܐ، ܐܝܐ، ܫܦܝܪܐ ܕܝܠܢ ܣܘܪܝܝܐ ܕܡܫܬܡܫܢܐ ܕܡܪܝܡܬܐ. ܐܠܐ ܫܦܝܪ ܗܘܐ ܕܢܗܘܐ ܘܡܬܬܬܦܠܓ ܒܬܫܡܫܬܐ ܕܡܢ ܪܚܝܒܐ ܕܗܘܠܢܕܝܐ ܫܪܝܪܐ.
Maryam: Hawxa yo. Kolozam me meqëm mëjġolina cam u qašo.	***Maryam:*** *Zo is het. We moeten dit vanaf het begin met de priester bespreken.*	ܡܪܝܡ: ܗܘܝܐ ܠܗ. ܟܠܙܡ ܡܢ ܩܕܡ ܡܫܬܡܫܢܐ ܥܡ ܟܗܢܐ.
Maryam: Mucdo kolozam mšarina bu ḥeḏoro.	***Maryam:*** *We moeten nu al met de voorbereiding beginnen.*	ܡܪܝܡ: ܗܫܬܐ ܟܠܙܡ ܡܬܚܠܢ ܕܩܢܝܢܐ.

D 16.6 Welk woord past bij welke foto?

1. cisaqyoṯe	☐		1. ܣܝܩܝܘܬܐ
2. badle	☐		2. ܒܕܠܐ
3. fësṭan	☐		3. ܦܨܛܢ
4. zamore	☐		4. ܙܡܘܪܐ

5. dahole w zërnaye	☐		.5 ܕܗܘܠܐ ܘܙܪܢܝܐ
6. luḥo daz zmine	☐		.6 ܠܘܚܐ ܕܙ ܙܡܝܢܐ
7. warde	☐		.7 ܘܪܕܐ
8. cito	☐	1 ------- 5 -------	.8 ܨܝܬܐ
9. qayaṣto	☐		.9 ܩܝܨܬܐ
10. raḏayto	☐		.10 ܪܕܝܬܐ
11. kuḥlo	☐		.11 ܟܘܚܠܐ
12. qart di mëštuṯo	☐		.12 ܩܪܬ ܕܝ ܡܫܬܘܬܐ
13. ṣlibo	☐		.13 ܨܠܝܒܐ

16.4 Cultuur 16

Trouwen

Sinds de Arameeërs/Assyriërs zich hebben gevestigd in westerse landen zijn hun tradities van het huwelijk binnen enkele decennia enorm veranderd. Traditioneel trouwde men in Turabdin op jonge leeftijd, vaak nog voordat ze de leeftijd van 18 jaar hadden bereikt. Bovendien waren de meeste huwelijken door de ouders gearrangeerd. Als twee geliefden wilden trouwen tegen de wensen van de families in, was er de mogelijkheid om “met elkaar weg te lopen”. In zo’n geval zou het paar naar een priester gaan, meestal buiten hun eigen dorp, om door hem te worden getrouwd. Na dit kerkelijk huwelijk kon het pasgetrouwde stel terugkeren naar hun dorp zonder angst voor repressie. Een dergelijk huwelijk werd alom erkend en gerespecteerd, ook zonder de traditionele huwelijksceremonie.

De Arameeërs/Assyriërs die in de westerse landen wonen, pasten zich voornamelijk aan de lokale tradities van het huwelijk aan. Tegenwoordig trouwen velen van hen op een latere leeftijd, ook omdat velen in eerste instantie hoger onderwijs volgen en een start willen maken met hun carrière. Hoewel ouders nog steeds zeggenschap willen hebben over de keuze van een echtgenoot of echtgenote, is er tegenwoordig geen sprake meer van door ouders gearrangeerde huwelijken. Alhoewel het huwelijk al wettelijk bindend is door de huwelijksceremonie voor de burgerlijke stand, wordt het huwelijk voor de

Arameeërs/Assyriërs pas als volledig gesloten beschouwd na de kerkelijke huwelijksceremonie. Het huwelijksfeest vindt eveneens pas plaats na het kerkelijk huwelijk. Normaliter volgt de viering direct na de ceremonie in de kerk, die wordt gevierd met honderden genodigden en een uitgebreid diner, dansend op traditionele livemuziek tot in de vroege uurtjes. Bij dergelijke gelegenheden reizen gasten meestal van ver weg. De bruiloften bieden familieleden, kennissen en vrienden verspreid over heel Europa de gelegenheid elkaar te ontmoeten en bij te praten.

16.5 Woordenschat

Luḥo d Mele ܠܘܚܐ ܕܡܠܐ

asiruṯo	*relatie, verbinding*	ܐܣܝܪܘܬܐ
badle, mv. badlat	*kostuum, kostuums*	ܒܕܠܐ، ܒܕܠܬܐ
bëlḥuḏe	*alleen*	ܒܠܚܘܕܐ
be babe (mv.)	*de familie van*	ܒܐ ܒܒܐ
beroxo	*huwelijksceremonie*	ܒܪܘܟܐ
bote	*huizen*	ܒܘܬܐ
cade, mv. cadat	*traditie, gewoonte*	ܟܕܐ، ܟܕܬܐ
cam gaba	*daarbij, bovendien*	ܥܡ ܓܒܐ
cisaqṯo, mv. cisaqyoṯe	*ring, ringen*	ܣܝܩܬܐ، ܣܝܩܝܬܐ
cito	*kerk*	ܥܝܬܐ
claymo	*jongeman*	ܟܠܝܡܐ
claymṯo	*jonge vrouw*	ܟܠܝܡܬܐ
dahole (v.ev.)	*trommel*	ܕܗܘܠܐ
fëṣṭan	*jurk, trouwjurk*	ܦܨܛܢ
qart di mëštuṯo	*bruiloft uitnodigingskaart*	ܩܪܬܐ ܕܝ ܫܬܘܬܐ
gawrono	*(dat) ik (v.) trouw*	ܓܘܪܢܐ

gowarno	*(dat) ik (m.) trouw*	ܓܘܪܢܐ
ḥalyuṯo	*zoetigheden*	ܚܠܝܘܬܐ
ḥarayto di šabṯo	*weekend*	ܚܪܝܬܐ ܕܝ ܫܒܬܐ
ḥubo	*liefde*	ܚܘܒܐ
kafo d warde	*boeket*	ܟܦܐ ܕܘܪܕܐ
këbcallux	*ik (v.) wil je (m.)*	ܟܒܨܠܠܟܗ
këre	*huur*	ܟܝܪܐ
komawḏci ruḥayye lë ḥḏoḏe	*ze stellen zich aan elkaar voor*	ܟܘܡܘܕܝ ܪܘܚܝܐ ܠܝܗ ܚܕܘܕܐ
komëjġoli	*ze spreken*	ܟܘܡܝܓܠܝ
koqëryo zëdqe	*ze studeert rechten*	ܟܘܩܝܪܝܐ ܙܝܕܩܐ
korëḥmallux	*ik (v.) hou van je (m.)*	ܟܘܪܝܚܡܠܠܟܗ
koroḥamnax	*ik (m.) hou van je (v.)*	ܟܘܪܘܚܡܢܟ
košotën	*ze drinken*	ܟܘܫܘܬܝܢ
koṯe	*hij komt*	ܟܘܬܐ
koyotaw	*hij zit*	ܟܘܝܘܬܐ
kuḥlo	*make-up*	ܟܘܚܠܐ
layt qëṭro	*geen probleem*	ܠܝܬ ܩܝܛܪܐ
bi qamayto	*ten eerste*	ܒܝ ܩܡܝܬܐ
lqayto qamayto	*eerste blik*	ܠܩܝܬܐ ܩܡܝܬܐ
luḥo d ḥeḏoro	*to-do lijst*	ܠܘܚܐ ܕܚܝܕܘܪܐ
luḥo da zmine	*gastenlijst*	ܠܘܚܐ ܕܙܡܝܢܐ
madrašto	*school*	ܡܕܪܫܬܐ
makëfyono	*voldoende (m.ev.)*	ܡܟܝܦܝܢܐ
mcalaqle	*hij deed om (tr.)*	ܡܨܠܩܠܗ
mdawamme	*zij zetten voort*	ܡܕܘܡܡܗ
mën komëftakrat?	*wat denk jij (v.)?*	ܡܝܢ ܟܘܝܦܬܟܪܬ؟
mëštuṯo	*bruiloft*	ܡܝܫܬܘܬܐ

mhanalle	*ze feliciteerden*	ܡܗܢܠܗ
mšaralle	*ze begonnen*	ܡܫܪܠܗ
muklo	*eten*	ܡܟܠܐ
mxiruṯo	*verloving*	ܡܚܝܪܘܬܐ
qanyo	*pen*	ܩܢܝܐ
qašo	*priester*	ܩܫܐ
qay?	*waarom?*	ܩܝ؟
qayaṣto	*kapster*	ܩܝܨܬܐ
qayṭo	*zomer*	ܩܝܛܐ
qḏola	*haar hals*	ܩܕܘܠܐ
qonunoyiṯ	*wettelijk*	ܩܘܢܘܢܝܬ
rëǧše (mv.)	*gevoelens*	ܪܝܫܐ
rënyo	*mening*	ܪܝܢܐ
rušmoyiṯ	*officieel*	ܪܘܫܡܝܬ
ṣalon	*zaal, feestzaal*	ܨܠܘܢ
ṣlibo	*kruis*	ܨܠܝܒܐ
ṣluṯo	*gebed*	ܨܠܘܬܐ
ṭawtër	*beter*	ܛܐܘܬܝܪ
tayimo	*ze is afgelopen*	ܬܝܡܘ
ṭlëbbe xatër	*ze namen afscheid*	ܛܠܝܒܒܗ ܚܬܝܪ
ṭlobo	*verloving, het “om de hand vragen”*	ܛܠܘܒܐ
wacdo	*afspraak*	ܘܥܕܐ
warqo	*papier*	ܘܪܩܐ
yariwo	*ze groeide*	ܝܪܝܘ
yërwo	*(dat) ze groeit*	ܝܪܝܘ (ܐܝ)
zamore	*zangers (mv.)*	ܙܡܘܪܐ
zërnaye	*trompet, zurna*	ܙܪܢܝܐ

ܫܠܡܘܢ ܣܘܪܝܬܐ

Šlomo Surayt

BIJLAGE

Werkwoordvervoegingen

A – Regelmatige werkwoorden

1) Eerste stam

a) Tegenwoordige tijd: G7.a/Verleden tijd: G8.a

1. Overgankelijke werkwoorden

Met basisklinker/*u*/ ܘ: *grš* ܓܪܫ I: *goraš* – *grëšle* “trekken” ܓܘܪܰܫ - ܓܪܶܫܠܶܗ

		Tegenwoordige tijd		Verleden tijd	
Ev.	3. m.	*goraš*	ܓܘܪܰܫ	*grëšle*	ܓܪܶܫܠܶܗ
	3. v.	*guršo*	ܓܘܪܫܐ	*grëšla*	ܓܪܶܫܠܰܗ
	2. m.	*guršat*	ܓܘܪܫܰܬ	*grëšlux*	ܓܪܶܫܠܽܟ
	2. v.	*guršat*	ܓܘܪܫܰܬ	*grëšlax*	ܓܪܶܫܠܰܟ
	1. m.	*gorašno*	ܓܘܪܰܫܢܐ	*grëšli*	ܓܪܶܫܠܝ
	1. v.	*guršono*	ܓܘܪܫܘܢܐ	*grëšli*	ܓܪܶܫܠܝ
Mv.	3.	*gurši*	ܓܘܪܫܝ	*grëšše*	ܓܪܶܫܫܶܗ
	2.	*guršitu*	ܓܘܪܫܝܬܘ	*grëšxu*	ܓܪܶܫܚܘ
	1.	*guršina*	ܓܘܪܫܝܢܰܐ	*grëšlan*	ܓܪܶܫܠܰܢ

Met basisklinker /ë/ ܶ : *rḥm* ܪܚܡ I: *roḥam* - *rḥëmle* “houden van”

ܪܚܶܡܠܶܗ - ܪܘܚܰܡ

		Tegenwoordige tijd		Verleden tijd	
Ev.	3. m.	*roḥam*	ܪُܘܚَܡ	*rḥëm**le***	ܪܚܶܡܠܶܗ
	3. v.	*rëḥm**o***	ܪܚܶܡܳܐ	*rḥëm**la***	ܪܚܶܡܠܳܐ
	2. m.	*rëḥm**at***	ܪܚܶܡܬܳܐ	*rḥëm**lux***	ܪܚܶܡܠܽܘܟ
	2. v.	*rëḥm**at***	ܪܚܶܡܬܳܐ	*rḥëm**lax***	ܪܚܶܡܠܳܟ
	1. m.	*roḥam**no***	ܪُܘܚَܡܢܳܐ	*rḥëm**li***	ܪܚܶܡܠܺܝ
	1. v.	*rëḥm**ono***	ܪܚܶܡܳܢܳܐ	*rḥëm**li***	ܪܚܶܡܠܺܝ
Mv.	3.	*rëḥm**i***	ܪܚܶܡܺܝ	*rḥëm**me***	ܪܚܶܡܡܶܗ
	2.	*rëḥm**itu***	ܪܚܶܡܺܝܬܽܘܢ	*rḥëm**xu***	ܪܚܶܡܟܽܘ
	1.	*rëḥm**ina***	ܪܚܶܡܺܝܢܳܐ	*rḥëm**lan***	ܪܚܶܡܠܰܢ

2. Onovergankelijke werkwoorden

dmx ܕܡܟ I: *domax* – *damëx* “slapen” ܕܳܡܶܟ - ܕُܡَܟ

		Tegenwoordige tijd		Verleden tijd	
Ev.	3. m.	*domax*	ܕُܡَܟ	*damëx*	ܕَܡܶܟ
	3. v.	*dëmx**o***	ܕܶܡܟܳܐ	*damix**o***	ܕَܡِܝܟܳܐ
	2. m.	*dëmx**at***	ܕܶܡܟܬܳܐ	*damix**at***	ܕَܡِܝܟܬܳܐ
	2. v.	*dëmx**at***	ܕܶܡܟܬܳܐ	*damix**at***	ܕَܡِܝܟܬܳܐ
	1. m.	*domax**no***	ܕُܡَܟܢܳܐ	*damëx**no***	ܕَܡܶܟܢܳܐ
	1. v.	*dëmx**ono***	ܕܶܡܟܳܢܳܐ	*damix**ono***	ܕَܡِܝܟܳܢܳܐ
Mv.	3.	*dëmx**i***	ܕܶܡܟܺܝ	*damix**i***	ܕَܡِܝܟܺܝ
	2.	*dëmx**itu***	ܕܶܡܟܺܝܬܽܘܢ	*damix**itu***	ܕَܡِܝܟܺܝܬܽܘܢ
	1.	*dëmx**ina***	ܕܶܡܟܺܝܢܳܐ	*damix**ina***	ܕَܡِܝܟܺܝܢܳܐ

b) Gebiedende wijs (G16.c)

Ev. *graš* ܓܪܶܫ	*rḥam* ܪܚܶܡ	*dmax* ܕܡܶܚ
Mv. *grašu* ܓܪܶܫܘ	*rḥamu* ܪܚܶܡܘ	*dmaxu* ܕܡܶܚܘ

c) Infinitief (G15.b)

grošo ܓܪܽܘܫܳܐ
rḥomo ܪܚܽܘܡܳܐ
dmoxo ܕܡܽܘܚܳܐ

2) Tweede stam

a) Tegenwoordige tijd – Verleden tijd (G13.b)

ḥlq ܚܠܩ II: *mḥalaq* - *mḥalaqle* “wegwerpen” ܡܚܠܶܩ - ܡܚܠܶܩܠܶܗ

		Tegenwoordige tijd		Verleden tijd	
Ev.	3. m.	*mḥalaq*	ܡܚܠܶܩ	*mḥalaq**le***	ܡܚܠܶܩܠܶܗ
	3. v.	*mḥalq**o***	ܡܚܠܩܳܐ	*mḥalaq**la***	ܡܚܠܶܩܠܳܐ
	2. m.	*mḥalq**at***	ܡܚܠܩܬ	*mḥalaq**lux***	ܡܚܠܶܩܠܽܘܟ
	2. v.	*mḥalq**at***	ܡܚܠܩܬ	*mḥalaq**lax***	ܡܚܠܶܩܠܳܟ
	1. m.	*mḥalaq**no***	ܡܚܠܶܩܢܳܐ	*mḥalaq**li***	ܡܚܠܶܩܠܺܝ
	1. v.	*mḥalq**ono***	ܡܚܠܩܽܘܢܳܐ	*mḥalaq**li***	ܡܚܠܶܩܠܺܝ
Mv.	3.	*mḥalq**i***	ܡܚܠܩܺܝ	*mḥalaq**qe***	ܡܚܠܶܩܩܶܗ
	2.	*mḥalq**itu***	ܡܚܠܩܺܝܬܽܘ	*mḥalaq**xu***	ܡܚܠܶܩܟܽܘ
	1.	*mḥalq**ina***	ܡܚܠܩܺܝܢܳܐ	*mḥalaq**lan***	ܡܚܠܶܩܠܰܢ

Werkwoorden met een eerste zwakke wortelmedeklinker als *yqr* ܝܩܪ II: *myaqar* – *myaqarle* ܡܝܰܩܰܪ - ܡܝܰܩܰܪܠܶܗ “eren” en *wbx* ܘܒܚ II: *mwabax* – *mwabaxle* ܡܘܰܒܰܚ - ܡܘܰܒܰܚܠܶܗ “vermanen” worden analoog *ḥlq* II regelmatig verbogen.

b) Gebiedende wijs (G16.c)

Ev. *mḥalaq* ܡܚܠܩ
Mv. *mḥaleq**u*** ܡܚܠܩܘ

c) Infinitief (G15.b)

ḥeloqo ܚܠܘܩܐ

3) Derde stam

a) Tegenwoordige tijd – Verleden tijd (G13.c)

ltm ܠܛܡ III (< *lym* ܠܝܡ < *lmm* ܠܡܡ): *maltam – maltamle*
“verzamelen” ܡܠܛܡܠܗ - ܡܠܛܡ

		Tegenwoordige tijd		Verleden tijd	
Ev.	3. m.	*maltam*	ܡܠܛܡ	*maltam**le***	ܡܠܛܡܠܗ
	3. v.	*maltm**o***	ܡܠܛܡܐ	*maltam**la***	ܡܠܛܡܠܐ
	2. m.	*maltm**at***	ܡܠܛܡܬ	*maltam**lux***	ܡܠܛܡܠܟ
	2. v.	*maltm**at***	ܡܠܛܡܬ	*maltam**lax***	ܡܠܛܡܠܟ
	1. m.	*maltam**no***	ܡܠܛܡܢܐ	*maltam**li***	ܡܠܛܡܠܝ
	1. v.	*maltm**ono***	ܡܠܛܡܘܢܐ	*maltam**li***	ܡܠܛܡܠܝ
Mv.	3.	*maltm**i***	ܡܠܛܡܝ	*maltam**me***	ܡܠܛܡܡܗ
	2.	*maltm**itu***	ܡܠܛܡܝܬܘ	*maltam**xu***	ܡܠܛܡܟܘ
	1.	*maltm**ina***	ܡܠܛܡܝܢܐ	*maltam**lan***	ܡܠܛܡܠܢ

Varianten van de tegenwoordige tijd met de hulpklinker */ë/* resp. */a/* ܝ/ܰ, zonder betekenisverschillen:

šfc ܫܦܨ III: mašfac – mašfacle “voorbij laten gaan; doorbrengen(tijd)”
ܡܰܫܦܰܨܠܶܗ — ܡܰܫܦܰܨ

		Tegenwoordige tijd - /ë/		Tegenwoordige tijd - /a/	
	3. m.	*mašfac*	ܡܰܫܦܰܨ	*mašfac*	ܡܰܫܦܰܨ
	3. v.	*mašëfc**o***	ܡܶܫܦܶܨܐ	*mašafc**o***	ܡܰܫܰܦܨܐ
Ev.	2. m.	*mašëfc**at***	ܡܶܫܦܶܨܬ	*mašafc**at***	ܡܰܫܰܦܨܬ
	2. v.	*mašëfc**at***	ܡܶܫܦܶܨܬ	*mašafc**at***	ܡܰܫܰܦܨܬ
	1. m.	*mašfac**no***	ܡܰܫܦܰܨܢܐ	*mašfac**no***	ܡܰܫܦܰܨܢܐ
	1. v.	*mašëfc**ono***	ܡܶܫܦܶܨܘܢܐ	*mašafc**ono***	ܡܰܫܰܦܨܘܢܐ
	3.	*mašëfc**i***	ܡܶܫܦܶܨܝ	*mašafc**i***	ܡܰܫܰܦܨܝ
Mv.	2.	*mašëfc**itu***	ܡܶܫܦܶܨܝܬܘܢ	*mašafc**itu***	ܡܰܫܰܦܨܝܬܘܢ
	1.	*mašëfc**ina***	ܡܶܫܦܶܨܝܢܐ	*mašafc**ina***	ܡܰܫܰܦܨܝܢܐ

b) Gebiedende wijs (G16.c)

Ev. *maltam*! ܡܰܠܛܰܡ *mašfac* ܡܰܫܦܰܨ
Mv. *maltem**u***! ܡܰܠܛܰܡܘ *mašfec**u*** ܡܰܫܦܶܨܘ

c) Infinitief (G15.b)

tëltimo ܬܶܠܛܶܡܐ
tëšfico ܬܶܫܦܶܨܘ

B – Onregelmatige werkwoorden

1) Eerste stam

a) Werkwoorden met eerste zwakke wortelmedeklinker

ʾmr ܐܡܪ I: *omar – mërle* “zeggen” ܐܳܡܪ - ܡܶܪܠܶܗ

		Tegenwoordige tijd		Verleden tijd	
Ev.	3. m.	*omar*	ܐܳܡܪ	*mërle*	ܡܶܪܠܶܗ
	3. v.	*ëmmo*	ܐܶܡܡܳܐ	*mërla*	ܡܶܪܠܳܐ
	2. m.	*ëmmat*	ܐܶܡܡܰܬ	*mërlux*	ܡܶܪܠܽܘܟ
	2. v.	*ëmmat*	ܐܶܡܡܰܬ	*mërlax*	ܡܶܪܠܳܟ
	1. m.	*omarno*	ܐܳܡܪܢܳܐ	*mërli*	ܡܶܪܠܺܝ
	1. v.	*ëmmono*	ܐܶܡܡܳܢܳܐ	*mërli*	ܡܶܪܠܺܝ
Mv.	3.	*ëmmi*	ܐܶܡܡܺܝ	*mërre*	ܡܶܪܶܐ
	2.	*ëmmitu*	ܐܶܡܡܺܝܬܽܘ	*mërxu*	ܡܶܪܚܽܘ
	1.	*ëmmina*	ܐܶܡܡܺܝܢܳܐ	*mërlan*	ܡܶܪܠܰܢ

Gebiedende wijs: *mar!* ܡܳܪ – *maru*! ܡܳܪܘ

Infinitief: *mamro* ܡܳܡܪܘ

ʾby/yhb ܐܒܝ/ܝܗܒ I: *obe – hule* “geven” ܐܳܒܶܐ – ܗܽܘܠܶܗ

		Tegenwoordige tijd		Verleden tijd	
Ev.	3. m.	*obe*	ܐܳܒܶܐ	*hule*	ܗܽܘܠܶܗ
	3. v.	*obo*	ܐܳܒܳܐ	*hula*	ܗܽܘܠܳܐ
	2. m.	*obat*	ܐܳܒܰܬ	*hulux*	ܗܽܘܠܽܘܟ
	2. v.	*obat*	ܐܳܒܰܬ	*hulax*	ܗܽܘܠܳܟ
	1. m.	*obeno*	ܐܳܒܶܢܳܐ	*huli*	ܗܽܘܠܺܝ
	1. v.	*obono*	ܐܳܒܳܢܳܐ	*huli*	ܗܽܘܠܺܝ

	3.	*obën*	ܐܒܝܢ	*huwe*	ܗܘܘܐ
Mv.	2.	*obitu*	ܐܒܝܬܘ	*huxu*	ܗܘܟܘ
	1.	*obina*	ܐܒܝܢܐ	*hulan*	ܗܘܠܢ

Gebiedende wijs: *haw!* ܗܘ – *hawu*! ܗܘܘ

Infinitief: *mahwo* ܡܗܘܐ

'xl ܐܟܠ I: *oxal* – *xile* "eten" ܐܟܘܠ - ܟܝܠܐ

		Tegenwoordige tijd		Verleden tijd	
Ev.	3. m.	*oxal*	ܐܟܘܠ	*xile*	ܟܝܠܐ
	3. v.	*uxlo*	ܐܟܠܐ	*xila*	ܟܝܠܐ
	2. m.	*uxlat*	ܐܟܠܬ	*xilux*	ܟܝܠܘܟ
	2. v.	*uxlat*	ܐܟܠܬ	*xilax*	ܟܝܠܟ
	1. m.	*oxalno*	ܐܟܘܠܢܐ	*xili*	ܟܝܠܝ
	1. v.	*uxlono*	ܐܟܠܘܢܐ	*xili*	ܟܝܠܝ
Mv.	3.	*uxli*	ܐܟܠܝ	*xëlle*	ܟܝܠܠܐ
	2.	*uxlitu*	ܐܟܠܝܬܘ	*xëlxu*	ܟܝܠܟܘ
	1.	*uxlina*	ܐܟܠܝܢܐ	*xilan*	ܟܝܠܢ

Gebiedende wijs: *xul!* ܟܘܠ – *xulu*! ܟܘܠܘ

Infinitief: *muklo* ܡܘܟܠܐ

ʾty ܐܬܝ I: *oṯe* - *aṯi* “komen” ܐܬܝ — ܐܳܬܶܐ

		Tegenwoordige tijd		Verleden tijd	
Ev.	3. m.	*oṯe*	ܐܳܬܶܐ	*aṯi*	ܐܬܝ
	3. v.	*ëṯyo*	ܐܶܬܝܳܐ	*aṯyo*	ܐܬܝܳܐ
	2. m.	*oṯat*	ܐܳܬܳܐ	*aṯat*	ܐܬܳܐ
	2. v.	*ëṯyat*	ܐܶܬܝܬ	*aṯyat*	ܐܬܝܬ
	1. m.	*oṯeno*	ܐܳܬܶܢܳܐ	*aṯino*	ܐܬܝܢܳܐ
	1. v.	*ëṯyono*	ܐܶܬܝܳܢܳܐ	*aṯyono*	ܐܬܝܳܢܳܐ
Mv.	3.	*oṯën*	ܐܳܬܶܝܢ	*aṯën*	ܐܬܶܝܢ
	2.	*oṯitu*	ܐܳܬܝܬܽܘ	*aṯitu*	ܐܬܝܬܽܘ
	1.	*oṯina*	ܐܳܬܝܢܳܐ	*aṯina*	ܐܬܝܢܳܐ

Gebiedende wijs: ***tux!*** ܬܽܘܟ – ***tax!*** ܬܰܟ – ***toxu!*** ܬܳܟܽܘ

Infinitief: *maṯyo* ܡܰܬܝܳܐ

ʾzy/ʾzl ܙܝ/ܙܠ I: *ëzze* – *azze* “gaan” ܐܙܰܙܙܶܐ — ܐܙܰܙܙܶܐ

		Tegenwoordige tijd		Verleden tijd	
Ev.	3. m.	*ëzze*	ܐܙܰܙܙܶܐ	*azze*	ܐܙܰܙܙܶܐ
	3. v.	*ëzza*	ܐܙܰܙܙܳܐ	*azza*	ܐܙܰܙܙܳܐ
	2. m.	*ëzzux*	ܐܙܰܙܙܽܘܟ	*azzux*	ܐܙܰܙܙܽܘܟ
	2. v.	*ëzzax*	ܐܙܰܙܙܰܟ	*azzax*	ܐܙܰܙܙܰܟ
	1. m.	*ëzzi*	ܐܙܰܙܙܺܝ	*azzi*	ܐܙܰܙܙܺܝ
	1. v.	*ëzzi*	ܐܙܰܙܙܺܝ	*azzi*	ܐܙܰܙܙܺܝ
Mv.	3.	*ëzzën*	ܐܙܰܙܙܶܝܢ	*azzën*	ܐܙܰܙܙܶܝܢ
	2.	*ëzzoxu*	ܐܙܰܙܙܳܟܽܘ	*azzoxu*	ܐܙܰܙܙܳܟܽܘ
	1.	*ëzzan*	ܐܙܰܙܙܳܢ	*azzan*	ܐܙܰܙܙܳܢ

Gebiedende wijs: ***zux!*** ܙܽܘܟ – ***zax!*** ܙܰܟ ***zoxu!*** ܙܳܟܽܘ

Infinitief: *mazlo* ܡܰܙܠܳܐ

ʾbc ܐܒܩ I *(< bcy* ܒܨܝ*): obac – abëc* “wollen” ܐܒܝܩ – ܐܘܒܩ

		Tegenwoordige tijd		Verleden tijd	
Ev.	3. m.	*obac*	ܐܘܒܩ	*abëc*	ܐܒܝܩ
	3. v.	*ëbco*	ܐܒܝܒܐ	*abico*	ܐܒܝܩܐ
	2. m.	*ëbcat*	ܐܒܝܩܬ	*abicat*	ܐܒܝܩܬ
	2. v.	*ëbcat*	ܐܒܝܩܬ	*abicat*	ܐܒܝܩܬ
	1. m.	*obacno*	ܐܘܒܩܢܐ	*abëcno*	ܐܒܝܩܢܐ
	1. v.	*ëbcono*	ܐܒܝܩܘܢܐ	*abicono*	ܐܒܝܩܘܢܐ
Mv.	3.	*ëbci*	ܐܒܝܩܝ	*abici*	ܐܒܝܩܝ
	2.	*ëbcitu*	ܐܒܝܩܝܬܘܢ	*abicitu*	ܐܒܝܩܝܬܘܢ
	1.	*ëbcina*	ܐܒܝܩܝܢܐ	*abicina*	ܐܒܝܩܝܢܐ

Gebiedende wijs: *ibac!* ܐܒܩ – *ibacu*! ܐܒܩܘ

Infinitief: *iboco* ܐܒܘܩܐ

ʾḏc ܐܕܩ I (< *ydʿ* ܝܕܥ*): oḏac – aḏëc* “wissen” ܐܕܝܩ - ܐܘܕܩ

		Tegenwoordige tijd		Verleden tijd	
Ev.	3. m.	*oḏac*	ܐܘܕܩ	*aḏëc*	ܐܕܝܩ
	3. v.	*ëḏco*	ܐܕܝܒܐ	*aḏico*	ܐܕܝܩܐ
	2. m.	*ëḏcat*	ܐܕܝܩܬ	*aḏicat*	ܐܕܝܩܬ
	2. v.	*ëḏcat*	ܐܕܝܩܬ	*aḏicat*	ܐܕܝܩܬ
	1. m.	*oḏacno*	ܐܘܕܩܢܐ	*aḏëcno*	ܐܕܝܩܢܐ
	1. v.	*ëḏcono*	ܐܕܝܩܘܢܐ	*aḏicono*	ܐܕܝܩܘܢܐ
Mv.	3.	*ëḏci*	ܐܕܝܩܝ	*aḏici*	ܐܕܝܩܝ
	2.	*ëḏcitu*	ܐܕܝܩܝܬܘܢ	*aḏicitu*	ܐܕܝܩܝܬܘܢ
	1.	*ëḏcina*	ܐܕܝܩܝܢܐ	*aḏicina*	ܐܕܝܩܝܢܐ

Gebiedende wijs: *iḏac!* ܐܕܩ – *iḏacu*! ܐܕܩܘ

Infinitief: *maḏco* ܡܕܘܩܐ

b) Werkwoorden met tweede zwakke wortelmedeklinker

1. Overgankelijke werkwoorden met /y/ ܝ als tweede wortelmedeklinker:

sym ܣܝܡ I: *soyam – sëmle* “maken, doen” ܣܘܝܡ - ܣܝܡܠܗ

		Tegenwoordige tijd		Verleden tijd	
Ev.	3. m.	*soyam*	ܣܘܝܡ	*sëm**le***	ܣܝܡܠܗ
	3. v.	*saym**o***	ܣܝܡܘ	*sëm**la***	ܣܝܡܠܐ
	2. m.	*saym**at***	ܣܝܡܬ	*sëm**lux***	ܣܝܡܠܬ
	2. v.	*saym**at***	ܣܝܡܬ	*sëm**lax***	ܣܝܡܠܟ
	1. m.	*soyam**no***	ܣܘܝܡܢܐ	*sëm**li***	ܣܝܡܠܝ
	1. v.	*saymo**no***	ܣܝܡܘܢܐ	*sëm**li***	ܣܝܡܠܝ
Mv.	3.	*saym**i***	ܣܝܡܝ	*sëm**me***	ܣܝܡܡܗ
	2.	*saym**itu***	ܣܝܡܝܬܘ	*sëm**xu***	ܣܝܡܟܘ
	1.	*saym**ina***	ܣܝܡܝܢܐ	*sëm**lan***	ܣܝܡܠܢ

Gebiedende wijs: *sëm!* ܣܝܡ – *sum**u***! ܣܘܡܘ
Infinitief: *syomo* ܣܝܡܘ

2. Onovergankelijke werkwoorden met /y/ ܝ als tweede wortelmedeklinker:

ṭyr ܛܝܪ I: *ṭoyar* - *ṭayër* “vliegen, springen” ܛܘܝܪ - ܛܝܝܪ

		Tegenwoordige tijd		Verleden tijd	
Ev.	3. m.	*ṭoyar*	ܛܘܝܪ	*ṭayër*	ܛܝܝܪ
	3. v.	*ṭayr**o***	ܛܝܪܘ	*ṭayir**o***	ܛܝܝܪܘ
	2. m.	*ṭayr**at***	ܛܝܪܬ	*ṭayir**at***	ܛܝܝܪܬ
	2. v.	*ṭayr**at***	ܛܝܪܬ	*ṭayir**at***	ܛܝܝܪܬ
	1. m.	*ṭoyar**no***	ܛܘܝܪܢܐ	*ṭayër**no***	ܛܝܝܪܢܐ
	1. v.	*ṭayr**ono***	ܛܝܪܘܢܐ	*ṭayir**ono***	ܛܝܝܪܘܢܐ

	3.	*ṭayri*	ܛܰܝܪܺܝ	*ṭayiri*	ܛܰܝܺܝܪܺܝ
Mv.	2.	*ṭayritu*	ܛܰܝܪܺܝܬܽܘ	*ṭayiritu*	ܛܰܝܺܝܪܺܝܬܽܘ
	1.	*ṭayrina*	ܛܰܝܪܺܝܢܰܐ	*ṭayirina*	ܛܰܝܺܝܪܺܝܢܰܐ

Gebiedende wijs: *ṭyar!* ܛܺܝܪ – *ṭyaru*! ܛܺܝܪܘ
Infinitief: *ṭyoro* ܛܺܝܪܘܬܳܐ

3. Overgankelijke werkwoorden met /*w*/ ܘ als tweede wortelmedeklinkers:

twr ܬܘܪ (< *tbr* ܬܒܪ) I: *towar* – *twërle* “kapotmaken (tr.)” ܬܘܪܶܠܶܗ — ܬܳܘܪ

		Tegenwoordige tijd		Verleden tijd	
Ev.	3. m.	*towar*	ܬܳܘܪ	*twërle*	ܬܘܪܶܠܶܗ
	3. v.	*tawro*	ܬܰܘܪܳܐ	*twërla*	ܬܘܪܶܠܰܗ
	2. m.	*tawrat*	ܬܰܘܪܰܬ	*twërlux*	ܬܘܪܶܠܽܘܟ
	2. v.	*tawrat*	ܬܰܘܪܰܬ	*twërlax*	ܬܘܪܶܠܟ
	1. m.	*towarno*	ܬܳܘܪܢܳܐ	*twërli*	ܬܘܪܶܠܺܝ
	1. v.	*tawrono*	ܬܰܘܪܳܢܳܐ	*twërli*	ܬܘܪܶܠܺܝ
Mv.	3.	*tawri*	ܬܰܘܪܺܝ	*twërre*	ܬܘܪܶܪܶܗ
	2.	*tawritu*	ܬܰܘܪܺܝܬܽܘ	*twërxu*	ܬܘܪܶܟܽܘ
	1.	*tawrina*	ܬܰܘܪܺܝܢܰܐ	*twërlan*	ܬܘܪܶܠܰܢ

Gebiedende wijs: *twar!* ܬܳܘܪ – *twaru*! ܬܳܘܪܘ
Infinitief: *tworo* ܬܳܘܪܘܬܳܐ

4. Onovergankelijke werkwoorden met /*w*/ ܘ als tweede wortelmedeklinker:

swc ܣܘܥ (<*sbc* ܣܒܥ) I: *sowac* – *sawëc* “vol worden” ܣܳܘܰܥ - ܣܰܘܶܥ

		Tegenwoordige tijd		Verleden tijd	
Ev.	3. m.	*sowac*	ܣܳܘܰܥ	*sawëc*	ܣܰܘܶܥ
	3. v.	*sawco*	ܣܰܘܥܳܐ	*sawico*	ܣܰܘܺܝܥܳܐ
	2. m.	*sawcat*	ܣܰܘܥܰܬ	*sawicat*	ܣܰܘܺܝܥܰܬ
	2. v.	*sawcat*	ܣܰܘܥܰܬ	*sawicat*	ܣܰܘܺܝܥܰܬ

	1. m.	*sowac**no***	ܣܘܥܢܐ	*sawëc**no***	ܣܲܘܶܥܢܐ
	1. v.	*sawc**ono***	ܣܲܘܥܘܢܐ	*sawic**ono***	ܣܲܘܺܝܥܘܢܐ
	3.	*sawc**i***	ܣܲܘܥܝ	*sawic**i***	ܣܲܘܺܝܥܝ
Mv.	2.	*sawc**itu***	ܣܲܘܥܝܬܘ	*sawic**itu***	ܣܲܘܺܝܥܝܬܘ
	1.	*sawc**ina***	ܣܲܘܥܝܢܐ	*sawic**ina***	ܣܲܘܺܝܥܝܢܐ

Gebiedende wijs: *swac!* ܣܲܘܥ – *swac**u***! ܣܲܘܥܘ

Infinitief: *swoco* ܣܘܳܥܐ

c) Werkwoorden met derde zwakke wortelmedeklinker

1. Overgankelijke werkwoorden met /*y*/ ܝ :

ḥzy ܚܙܝ I: *ḥoze* - *ḥzele* “zien” ܚܙܶܠܶܗ - ܚܳܙܶܐ

		Tegenwoordige tijd		Verleden tijd	
	3. m.	*ḥoze*	ܚܳܙܶܐ	*ḥzel**e***	ܚܙܶܠܶܗ
	3. v.	*ḥëzy**o***	ܚܶܙܝܳܐ	*ḥzel**a***	ܚܙܶܠܲܐ
	2. m.	*ḥoz**at***	ܚܳܙܲܬ	*ḥzel**ux***	ܚܙܶܠܘܟ
Ev.	2. v.	*ḥëzy**at***	ܚܶܙܝܲܬ	*ḥzel**ax***	ܚܙܶܠܲܟ
	1. m.	*ḥoz**eno***	ܚܳܙܶܢܐ	*ḥzel**i***	ܚܙܶܠܝ
	1. v.	*ḥëzy**ono***	ܚܶܙܝܳܢܐ	*ḥzel**i***	ܚܙܶܠܝ
	3.	*ḥoz**ën***	ܚܳܙܶܝܢ	*ḥzal**le***	ܚܙܲܠܠܶܗ
Mv.	2.	*ḥoz**itu***	ܚܳܙܝܬܘ	*ḥzal**xu***	ܚܙܲܠܟܘ
	1.	*ḥoz**ina***	ܚܳܙܝܢܐ	*ḥzel**an***	ܚܙܶܠܲܢ

Gebiedende wijs: *ḥzay!* ܚܙܲܝ – *ḥzay**u***! ܚܙܲܝܘ

Infinitief: *ḥzoyo* ܚܙܳܝܳܐ

2. Onovergankelijke werkwoorden met /y/ ܝ :

smy ܣܡܝ I: *some* - *sami* “verblinden” ܣܳܡܶܐ - ܣܳܡܝܳܐ

		Tegenwoordige tijd		Verleden tijd	
Ev.	3. m.	*some*	ܣܳܡܶܐ	*sami*	ܣܳܡܝ
	3. v.	*sëmyo*	ܣܶܡܝܳܐ	*samyo*	ܣܳܡܝܳܐ
	2. m.	*somat*	ܣܳܡܳܬ	*samat*	ܣܳܡܬ
	2. v.	*sëmyat*	ܣܶܡܝܳܬ	*samyat*	ܣܳܡܝܬ
	1. m.	*someno*	ܣܳܡܶܢܳܐ	*samino*	ܣܳܡܝܢܳܐ
	1. v.	*sëmyono*	ܣܶܡܝܳܢܳܐ	*samyono*	ܣܳܡܝܢܳܐ
Mv.	3.	*somën*	ܣܳܡܶܝܢ	*samën*	ܣܳܡܝܢ
	2.	*somitu*	ܣܳܡܝܬܘ	*samitu*	ܣܳܡܝܬܘ
	1.	*somina*	ܣܳܡܝܢܳܐ	*samina*	ܣܳܡܝܢܳܐ

Gebiedende wijs: *smay!* ܣܡܳܝ – *smayu*! ܣܡܳܝܘ
Infinitief: *smoyo* ܣܡܳܝܳܐ

3. Overgankelijke werkwoorden met /w/ ܘ :

ktw ܟܬܘ (<ktb ܟܬܒ) I: *kotaw* - *ktule* “schrijven” ܟܳܬܳܘ - ܟܬܽܘܠܶܐ

		Tegenwoordige tijd		Verleden tijd	
Ev.	3. m.	*kotaw*	ܟܳܬܳܘ	*ktule*	ܟܬܽܘܠܶܐ
	3. v.	*këtwo*	ܟܶܬܘܳܐ	*ktula*	ܟܬܽܘܠܳܐ
	2. m.	*këtwat*	ܟܶܬܘܳܬ	*ktulux*	ܟܬܽܘܠܽܘܟ
	2. v.	*këtwat*	ܟܶܬܘܳܬ	*ktulax*	ܟܬܽܘܠܳܟ
	1. m.	*kotawno*	ܟܳܬܳܘܢܳܐ	*ktuli*	ܟܬܽܘܠܝ
	1. v.	*këtwono*	ܟܶܬܘܳܢܳܐ	*ktuli*	ܟܬܽܘܠܝ
Mv.	3.	*këtwi*	ܟܶܬܘܝ	*ktuwe*	ܟܬܽܘܘܶܐ
	2.	*këtwitu*	ܟܶܬܘܝܬܘ	*ktuxu*	ܟܬܽܘܟܘ
	1.	*këtwina*	ܟܶܬܘܝܢܳܐ	*ktulan*	ܟܬܽܘܠܳܢ

Gebiedende wijs: *kṯaw!* ܟܬܘ – *kṯawu*! ܟܬܘܘ
Infinitief: *kṯowo* ܟܬܘܐ

4. Onovergankelijke werkwoorden met /*w*/ ܘ:

ytw ܝܬܘ I: *yotaw* - *yatu* “zitten” ܝܬܘ - ܝܬܘ

		Tegenwoordige tijd		Verleden tijd	
Ev.	3. m.	*yotaw*	ܝܬܘ	*yatu*	ܝܬܘ
	3. v.	*yëtw**o***	ܝܬܘܐ	*yatiw**o***	ܝܬܝܘܐ
	2. m.	*yëtw**at***	ܝܬܘܬ	*yatiw**at***	ܝܬܝܘܬ
	2. v.	*yëtw**at***	ܝܬܘܬ	*yatiw**at***	ܝܬܝܘܬ
	1. m.	*yotaw**no***	ܝܬܘܢܐ	*yatu**no***	ܝܬܘܢܐ
	1. v.	*yëtw**ono***	ܝܬܘܢܐ	*yatiw**ono***	ܝܬܝܘܢܐ
Mv.	3.	*yëtw**i***	ܝܬܘܝ	*yatiw**i***	ܝܬܝܘܝ
	2.	*yëtw**itu***	ܝܬܘܝܬܘ	*yatiw**itu***	ܝܬܝܘܝܬܘ
	1.	*yëtw**ina***	ܝܬܘܝܢܐ	*yatiw**ina***	ܝܬܝܘܝܢܐ

Gebiedende wijs: *itaw!* ܐܬܘ – *itawu*! ܐܬܘܘ
Infinitief: *itowo* ܐܬܘܐ

d) Werkwoorden met /*l*/ ܠ als derde wortelmedeklinker

Alleen de verleden tijd van de overgankelijke werkwoorden is onregelmatig:
šql ܫܩܠ I, verleden tijd: *šqile* “hij kocht” ܫܩܝܠܗ

	Enkelvoud		Meervoud	
3. m.	*šqi**le***	ܫܩܝܠܗ	*šqël**le***	ܫܩܝܠܠܗ
3. v.	*šqi**la***	ܫܩܝܠܐ		
2. m.	*šqi**lux***	ܫܩܝܠܟ	*šqël**xu***	ܫܩܝܠܟܘ
2. v.	*šqi**lax***	ܫܩܝܠܟ		
1.	*šqi**li***	ܫܩܝܠܝ	*šqi**lan***	ܫܩܝܠܢ

2) Tweede stam

a) Werkwoorden met een eerste en een tweede zwakke wortelmedeklinker zijn regelmatig.

b) Werkwoorden met een derde zwakke wortelmedeklinker:

šry ܫܪܝ II: *mšare – mšarele* “beginnen” ܡܫܪܐ - ܡܫܪܠܗ

		Tegenwoordige tijd		Verleden tijd	
Ev.	3. m.	*mšare*	ܡܫܪܐ	*mšarele*	ܡܫܪܠܗ
	3. v.	*mšaryo*	ܡܫܪܝܐ	*mšarela*	ܡܫܪܠܐ
	2. m.	*mšarat*	ܡܫܪܬ	*mšarelux*	ܡܫܪܠܟܘ
	2. v.	*mšaryat*	ܡܫܪܝܬ	*mšarelax*	ܡܫܪܠܟ
	1. m.	*mšareno*	ܡܫܪܢܐ	*mšareli*	ܡܫܪܠܝ
	1. v.	*mšaryono*	ܡܫܪܝܢܐ	*mšareli*	ܡܫܪܠܝ
Mv.	3.	*mšarën*	ܡܫܪܝܢ	*mšaralle*	ܡܫܪܠܠܗ
	2.	*mšaritu*	ܡܫܪܝܬܘ	*mšaralxu*	ܡܫܪܠܟܘ
	1.	*mšarina*	ܡܫܪܝܢܐ	*mšarelan*	ܡܫܪܠܢ

Gebiedende wijs: *mšari!* ܡܫܪܝ – *mšareyu*! ܡܫܪܝܘ

Infinitief: *šeroyo* ܫܪܝܘܬܐ

c) Werkwoorden met /*l*/ ܠ als derde wortelmedeklinker

Alleen de verleden tijd is onregelmatig.

šyl ܫܝܠ II: *mšayal – mšayele* “vragen” ܡܫܐܠܗ - ܡܫܐܠ

	Enkelvoud		Meervoud	
3. m.	*mšayele*	ܡܫܐܠܗ	*mšayalle*	ܡܫܐܠܠܗ
3. v.	*mšayela*	ܡܫܐܠܐ		
2. m.	*mšayelux*	ܡܫܐܠܟܘ	*mšayalxu*	ܡܫܐܠܟܘ
2. v.	*mšayelax*	ܡܫܐܠܟ		
1.	*mšayeli*	ܡܫܐܠܝ	*mšayelan*	ܡܫܐܠܢ

Gebiedende wijs: *mšayal!* ܡܫܐܠ – *mšayelu*! ܡܫܐܠܘ

Infinitief: *šeyolo* ܫܝܘܠܐ

3) Derde stam

a) Werkwoorden met eerste zwakke wortelmedeklinker

ylf ܝܠܦ III: *mawlaf – mawlafle* “onderwijzen, leren” ܡܰܘܠܰܦܠܶܗ - ܡܰܘܠܰܦ

Type 1, met diftong:

		Tegenwoordige tijd		Verleden tijd	
Ev.	3. m.	*mawlaf*	ܡܰܘܠܰܦ	*mawlafle*	ܡܰܘܠܰܦܠܶܗ
	3. v.	*mawlfo*	ܡܰܘܠܦܳܐ	*mawlafla*	ܡܰܘܠܰܦܠܰܐ
	2. m.	*mawlfat*	ܡܰܘܠܦܰܬ	*mawlaflux*	ܡܰܘܠܰܦܠܽܘܟ
	2. v.	*mawlfat*	ܡܰܘܠܦܰܬ	*mawlaflax*	ܡܰܘܠܰܦܠܟ
	1. m.	*mawlafno*	ܡܰܘܠܰܦܢܳܐ	*mawlafli*	ܡܰܘܠܰܦܠܺܝ
	1. v.	*mawlfono*	ܡܰܘܠܦܳܢܳܐ	*mawlafli*	ܡܰܘܠܰܦܠܺܝ
Mv.	3.	*mawlfi*	ܡܰܘܠܦܺܝ	*mawlaffe*	ܡܰܘܠܰܦܦܶܗ
	2.	*mawlfitu*	ܡܰܘܠܦܺܝܬܽܘ	*mawlafxu*	ܡܰܘܠܰܦܟܽܘ
	1.	*mawlfina*	ܡܰܘܠܦܺܝܢܰܐ	*mawlaflan*	ܡܰܘܠܰܦܠܰܢ

Gebiedende wijs: *mawlaf!* ܡܰܘܠܰܦ – *mawlefu*! ܡܰܘܠܶܦܽܘ
Infinitief: *tawlifo* ܬܰܘܠܺܝܦܳܐ

Type 2, met monodiftong:

		Tegenwoordige tijd		Verleden tijd	
Ev.	3. m.	*molaf*	ܡܳܠܰܦ	*molafle*	ܡܳܠܰܦܠܶܗ
	3. v.	*mëlfo*	ܡܶܠܦܳܐ	*molafla*	ܡܳܠܰܦܠܰܐ
	2. m.	*mëlfat*	ܡܶܠܦܰܬ	*molaflux*	ܡܳܠܰܦܠܽܘܟ
	2. v.	*mëlfat*	ܡܶܠܦܰܬ	*molaflax*	ܡܳܠܰܦܠܟ
	1. m.	*molafno*	ܡܳܠܰܦܢܳܐ	*molafli*	ܡܳܠܰܦܠܺܝ
	1. v.	*mëlfono*	ܡܶܠܦܳܢܳܐ	*molafli*	ܡܳܠܰܦܠܺܝ
Mv.	3.	*mëlfi*	ܡܶܠܦܺܝ	*molaffe*	ܡܳܠܰܦܦܶܗ
	2.	*mëlfitu*	ܡܶܠܦܺܝܬܽܘ	*molafxu*	ܡܳܠܰܦܟܽܘ
	1.	*mëlfina*	ܡܶܠܦܺܝܢܰܐ	*molaflan*	ܡܳܠܰܦܠܰܢ

Gebiedende wijs: *molaf!* ܡܘܠܦ – *molef**u**!* ܡܘܠܦܘ
Infinitief: *telifo* ܬܠܝܦܘܬܐ

b) Werkwoorden met /y/ ܝ als tweede wortelmedeklinkers:

sym ܣܝܡ III: *masëm – masëmle* “laten maken” ܡܰܣܶܝܡܠܶܗ - ܡܰܣܶܝܡ

		Tegenwoordige tijd		Verleden tijd	
Ev.	3. m.	*masëm*	ܡܰܣܶܝܡ	*masëm**le***	ܡܰܣܶܝܡܠܶܗ
	3. v.	*masim**o***	ܡܰܣܝܡܐ	*masëm**la***	ܡܰܣܶܝܡܠܰܗ
	2. m.	*masim**at***	ܡܰܣܝܡܬ	*masëm**lux***	ܡܰܣܶܝܡܠܘܟ
	2. v.	*masim**at***	ܡܰܣܝܡܬ	*masëm**lax***	ܡܰܣܶܝܡܠܟ
	1. m.	*masëm**no***	ܡܰܣܶܝܡܢܐ	*masëm**li***	ܡܰܣܶܝܡܠܝ
	1. v.	*masim**ono***	ܡܰܣܝܡܘܢܐ	*masëm**li***	ܡܰܣܶܝܡܠܝ
Mv.	3.	*masim**i***	ܡܰܣܝܡܝ	*masëm**me***	ܡܰܣܶܝܡܡܶܗ
	2.	*masim**itu***	ܡܰܣܝܡܝܬܘ	*masëm**xu***	ܡܰܣܶܝܡܟܘ
	1.	*masim**ina***	ܡܰܣܝܡܝܢܐ	*masëm**lan***	ܡܰܣܶܝܡܠܰܢ

Gebiedende wijs: *masëm!* ܡܰܣܶܝܡ – *masim**u**!* ܡܰܣܝܡܘ
Infinitief: *tesimo* ܬܶܣܝܡܘܬܐ

c) Werkwoorden met derde zwakke wortelmedeklinker:

ḥky ܚܟܝ III: *maḥke - maḥkele* “vertellen” ܡܰܚܟܶܗ - ܡܰܚܟܐ

		Tegenwoordige tijd		Verleden tijd	
Ev.	3. m.	*maḥke*	ܡܰܚܟܐ	*maḥke**le***	ܡܰܚܟܶܗ
	3. v.	*maḥky**o***	ܡܰܚܟܝܐ	*maḥke**la***	ܡܰܚܟܶܗ
	2. m.	*maḥk**at***	ܡܰܚܟܬ	*maḥke**lux***	ܡܰܚܟܶܗ
	2. v.	*maḥky**at***	ܡܰܚܟܝܬ	*maḥke**lax***	ܡܰܚܟܶܗ
	1. m.	*maḥke**no***	ܡܰܚܟܢܐ	*maḥke**li***	ܡܰܚܟܶܗ
	1. v.	*maḥky**ono***	ܡܰܚܟܝܘܢܐ	*maḥke**li***	ܡܰܚܟܶܗ

	3.	*maḥkë**n***	ܡܰܚܟܶܝܢ	*maḥka**lle***	ܡܰܚܟܰܠܠܶܗ
Mv.	2.	*maḥki**tu***	ܡܰܚܟܺܝܬܽܘ	*maḥka**lxu***	ܡܰܚܟܰܠܟܽܘ
	1.	*maḥki**na***	ܡܰܚܟܺܝܢܰܐ	*maḥke**lan***	ܡܰܚܟܶܠܰܢ

Gebiedende wijs: *maḥki!* ܡܰܚܟܺܝ – *maḥkey**u***! ܡܰܚܟܶܝܽܘ
Infinitief: *tëḥkiyo* ܐܺܝܚܟܺܝܐܘ

4) Werkwoorden met vier wortelmedeklinkers

tlfn I ܬܠܦܢ: *mtalfan* – *mtalfanle* “telefoneren” ܡܬܰܠܦܰܢܠܶܗ - ܡܬܰܠܦܰܢ

		Tegenwoordige tijd		Verleden tijd	
Ev.	3. m.	*mtalfan*	ܡܬܰܠܦܰܢ	*mtalfan**le***	ܡܬܰܠܦܰܢܠܶܗ
	3. v.	*mtalfn**o***	ܡܬܰܠܦܢܳܐ	*mtalfan**la***	ܡܬܰܠܦܰܢܠܳܐ
	2. m.	*mtalfn**at***	ܡܬܰܠܦܢܳܬ	*mtalfan**lux***	ܡܬܰܠܦܰܢܠܽܘܟ
	2. v.	*mtalfn**at***	ܡܬܰܠܦܢܳܬ	*mtalfan**lax***	ܡܬܰܠܦܰܢܠܳܟ
	1. m.	*mtalfan**no***	ܡܬܰܠܦܰܢܢܳܐ	*mtalfan**li***	ܡܬܰܠܦܰܢܠܺܝ
	1. v.	*mtalfn**ono***	ܡܬܰܠܦܢܳܢܳܐ	*mtalfan**li***	ܡܬܰܠܦܰܢܠܺܝ
Mv.	3.	*mtalfn**i***	ܡܬܰܠܦܢܺܝ	*mtalfan**ne***	ܡܬܰܠܦܰܢܢܶܗ
	2.	*mtalfn**itu***	ܡܬܰܠܦܢܺܝܬܽܘ	*mtalfan**xu***	ܡܬܰܠܦܰܢܟܽܘ
	1.	*mtalfn**ina***	ܡܬܰܠܦܢܺܝܢܰܐ	*mtalfan**lan***	ܡܬܰܠܦܰܢܠܰܢ

Gebiedende wijs: *mtalfan!* ܡܬܰܠܦܰܢ – *mtalfen**u***! ܡܬܰܠܦܶܢܽܘ
Infinitief: *tëlfono* ܐܺܬܠܦܳܢܐ

5) Onregelmatige werkwoorden met vier en meer wortelmedeklinkers

štcy I ܫܬܨܝ (< *ščy* ܫܨܝ): *mëštace – mëštacele* “spelen”

ܡܫܬܨܐ - ܡܫܬܨܐ

		Tegenwoordige tijd		Verleden tijd	
Ev.	3. m.	*mëštace*	ܡܫܬܨܐ	*mëštace**le***	ܡܫܬܨܠܗ
	3. v.	*mëštacy**o***	ܡܫܬܨܝܐ	*mëštace**la***	ܡܫܬܨܠܐ
	2. m.	*mëštac**at***	ܡܫܬܨܬ	*mëštace**lux***	ܡܫܬܨܠܘܟ
	2. v.	*mëštacy**at***	ܡܫܬܨܝܬ	*mëštace**lax***	ܡܫܬܨܠܟ
	1. m.	*mëštace**no***	ܡܫܬܨܢܐ	*mëštace**li***	ܡܫܬܨܠܝ
	1. v.	*mëštacy**ono***	ܡܫܬܨܝܢܐ	*mëštace**li***	ܡܫܬܨܠܝ
Mv.	3.	*mëštac**ën***	ܡܫܬܨܝܢ	*mëštaca**lle***	ܡܫܬܨܠܗ
	2.	*mëštac**itu***	ܡܫܬܨܝܬܘ	*mëštaca**lxu***	ܡܫܬܨܠܟܘ
	1.	*mëštac**ina***	ܡܫܬܨܝܢܐ	*mëštace**lan***	ܡܫܬܨܠܢ

Gebiedende wijs: *mëštaci!* ܡܫܬܨܝ – *mëštacey**u***! ܡܫܬܨܘ

Infinitief: *tëštecënyo* ܬܫܬܨܝܢܘܬܐ

štbhr I ܫܬܒܗܪ (< *šbhr* ܫܒܗܪ): *mëštabhar - mëštabharle* “trots zijn”

ܡܫܬܒܗܪܠܗ - ܡܫܬܒܗܪ

		Tegenwoordige tijd		Verleden tijd	
Ev.	3.m.	*mëštabhar*	ܡܫܬܒܗܪ	*mëštabhar**le***	ܡܫܬܒܗܪܠܗ
	3. v.	*mëštabhr**o***	ܡܫܬܒܗܪܐ	*mëštabhar**la***	ܡܫܬܒܗܪܠܐ
	2.m.	*mëštabhr**at***	ܡܫܬܒܗܪܬ	*mëštabhar**lux***	ܡܫܬܒܗܪܠܘܟ
	2. v.	*mëštabhr**at***	ܡܫܬܒܗܪܬ	*mëštabhar**lax***	ܡܫܬܒܗܪܠܟ
	1.m.	*mëštabhar**no***	ܡܫܬܒܗܪܢܐ	*mëštabhar**li***	ܡܫܬܒܗܪܠܝ
	1. v.	*mëštabhr**ono***	ܡܫܬܒܗܪܢܐ	*mëštabhar**li***	ܡܫܬܒܗܪܠܝ

	3.	*mëštabhr**i***	ܡܫܬܒܪܝ	*mëštabhar**re***	ܡܫܬܒܪܐ
Mv.	2.	*mëštabhr**itu***	ܡܫܬܒܪܝܬܘ	*mëštabhar**xu***	ܡܫܬܒܪܟܘ
	1.	*mëštabhr**ina***	ܡܫܬܒܪܝܢܐ	*mëštabhar**lan***	ܡܫܬܒܪܠܢ

Gebiedende wijs: *mëštabhar!* ܡܫܬܒܪ – *mëštabher**u***! ܡܫܬܒܪܘ

Infinitief: *šëbhoro* ܫܒܪܘܬܐ

stcml ܣܬܟܡܠ (< *cml* ܟܡܠ): *mëstacmal* – *mëstacmele* “gebruiken, benutten” ܡܫܬܟܡܠ - ܡܫܬܟܡܠ

		Tegenwoordige tijd		Verleden tijd	
	3.m.	*mëstacmal*	ܡܫܬܟܡܠ	*mëstacme**le***	ܡܫܬܟܡܠܗ
	3. v.	*mëstacml**o***	ܡܫܬܟܡܠܐ	*mëstacme**la***	ܡܫܬܟܡܠܐ
Ev.	2.m.	*mëstacml**at***	ܡܫܬܟܡܠܬ	*mëstacme**lux***	ܡܫܬܟܡܠܟ
	2. v.	*mëstacml**at***	ܡܫܬܟܡܠܬ	*mëstacme**lax***	ܡܫܬܟܡܠܟ
	1.m.	*mëstacmal**no***	ܡܫܬܟܡܠܢܐ	*mëstacme**li***	ܡܫܬܟܡܠ
	1. v.	*mëstacml**ono***	ܡܫܬܟܡܠܢܐ	*mëstacme**li***	ܡܫܬܟܡܠ
	3.	*mëstacml**i***	ܡܫܬܟܡܠ	*mëstacma**lle***	ܡܫܬܟܡܠܗ
Mv.	2.	*mëstacml**itu***	ܡܫܬܟܡܠܝܬܘ	*mëstacma**lxu***	ܡܫܬܟܡܠܟܘ
	1.	*mëstacml**ina***	ܡܫܬܟܡܠܝܢܐ	*mëstacme**lan***	ܡܫܬܟܡܠܢ

Gebiedende wijs: *mëstacmal!* ܡܫܬܟܡܠ – *mëstacmel**u***! ܡܫܬܟܡܠ

Infinitief: *stëcmolo* ܣܬܟܡܘܠܐ

C – Passieve werkwoorden

1) Regelmatige werkwoorden

a) Eerste stam (Ip)

fhm ܦܗܡ Ip: *fhim* – *mëfham* “worden begrepen” ܡܶܦܗܰܡ - ܦܗܶܡ

		Tegenwoordige tijd		Verleden tijd	
Ev.	3. m.	*mëfham*	ܡܶܦܗܰܡ	*fhim*	ܦܗܶܡ
	3. v.	*mëfhomo*	ܡܶܦܗܳܡܳܐ	*fhimo*	ܦܗܶܡܳܐ
	2. m.	*mëfhomat*	ܡܶܦܗܳܡܰܬ	*fhimat*	ܦܗܶܡܰܬ
	2. v.	*mëfhomat*	ܡܶܦܗܳܡܰܬ	*fhimat*	ܦܗܶܡܰܬ
	1. m.	*mëfhamno*	ܡܶܦܗܰܡܢܳܐ	*fhëmno*	ܦܗܶܢܢܳܐ
	1. v.	*mëfhomono*	ܡܶܦܗܳܡܳܢܳܐ	*fhimono*	ܦܗܶܡܳܢܳܐ
Mv.	3.	*mëfhomi*	ܡܶܦܗܳܡܝ	*fhimi*	ܦܗܶܡܝ
	2.	*mëfhomitu*	ܡܶܦܗܳܡܝܬܽܘܢ	*fhimitu*	ܦܗܶܡܝܬܽܘܢ
	1.	*mëfhomina*	ܡܶܦܗܳܡܝܢܳܐ	*fhimina*	ܦܗܶܡܝܢܳܐ

Gebiedende wijs: *mëfham!* ܡܶܦܗܰܡ – *mëfhemu*! ܡܶܦܗܶܡܘ

b) Tweede stam (IIp)

zbn ܙܒܢ IIp: *mizaban* – *mzaban* “worden verkocht” ܡܙܰܒܰܢ - ܡܙܰܒܰܢ

		Tegenwoordige		Verleden	
Ev.	3. m.	*mizaban*	ܡܙܰܒܰܢ	*mzaban*	ܡܙܰܒܰܢ
	3. v.	*mizabno*	ܡܙܰܒܢܳܐ	*mzabno*	ܡܙܰܒܢܳܐ
	2. m.	*mizabnat*	ܡܙܰܒܢܰܬ	*mzabnat*	ܡܙܰܒܢܰܬ
	2. v.	*mizabnat*	ܡܙܰܒܢܰܬ	*mzabnat*	ܡܙܰܒܢܰܬ
	1. m.	*mizabanno*	ܡܙܰܒܰܢܢܳܐ	*mzabanno*	ܡܙܰܒܰܢܢܳܐ
	1. v.	*mizabnono*	ܡܙܰܒܢܳܢܳܐ	*mzabnono*	ܡܙܰܒܢܳܢܳܐ

	3.	*mizabni*	ܡܙܒܢܝ	*mzabni*	ܡܙܒܢܝ
Mv.	2.	*mizabn**itu***	ܡܙܒܢܝܬܘ	*mzabn**itu***	ܡܙܒܢܝܬܘ
	1.	*mizabn**ina***	ܡܙܒܢܝܢܐ	*mzabn**ina***	ܡܙܒܢܝܢܐ

Gebiedende wijs: *mizaban!* ܡܙܒܢ – *mizaben**u***! ܡܙܒܢܘ

c) Derde stam (IIIp)

ltm ܠܬܡ IIIp: *mitaltam* – *mtaltam* “worden verzameld”
ܡܝܬܠܬܡ - ܡܬܠܬܡ

		Tegenwoordige tijd		Verleden	
Ev.	3.m.	*mitaltam*	ܡܝܬܠܬܡ	*mtaltam*	ܡܬܠܬܡ
	3. v.	*mitaltm**o***	ܡܝܬܠܬܡܐ	*mtaltm**o***	ܡܬܠܬܡܐ
	2.m.	*mitaltm**at***	ܡܝܬܠܬܡܬ	*mtaltm**at***	ܡܬܠܬܡܬ
	2. v.	*mitaltm**at***	ܡܝܬܠܬܡܬ	*mtaltm**at***	ܡܬܠܬܡܬ
	1.m.	*mitaltam**no***	ܡܝܬܠܬܡܢܐ	*mtaltam**no***	ܡܬܠܬܡܢܐ
	1. v.	*mitaltm**ono***	ܡܝܬܠܬܡܘܢܐ	*mtaltm**ono***	ܡܬܠܬܡܘܢܐ
Mv.	3.	*mitaltm**i***	ܡܝܬܠܬܡܝ	*mtaltm**i***	ܡܬܠܬܡܝ
	2.	*mitaltm**itu***	ܡܝܬܠܬܡܝܬܘ	*mtaltm**itu***	ܡܬܠܬܡܝܬܘ
	1.	*mitaltm**ina***	ܡܝܬܠܬܡܝܢܐ	*mtaltm**ina***	ܡܬܠܬܡܝܢܐ

Gebiedende wijs: *mitaltam!* ܡܝܬܠܬܡ – *mitaltem**u***! ܡܝܬܠܬܡܘ

2) Werkwoorden met vier en meer wortelmedeklinkers

stcml Ip: ܡܬܩܡܠ (< *cml* ܩܡܠ): *mitëstacmal* – *mtëstacmal* “worden benut” ܡܝܬܝܬܩܡܠ - ܡܬܝܬܩܡܠ

		Tegenwoordige tijd		Verleden tijd	
Ev.	3.m	*mitëstacmal*	ܡܝܬܝܬܩܡܠ	*mtëstacmal*	ܡܬܝܬܩܡܠ
	3. v.	*mitëstacml**o***	ܡܝܬܝܬܩܡܠܐ	*mtëstacml**o***	ܡܬܝܬܩܡܠܐ
	2.m	*mitëstacml**at***	ܡܝܬܝܬܩܡܠܬ	*mtëstacml**at***	ܡܬܝܬܩܡܠܬ
	2. v.	*mitëstacml**at***	ܡܝܬܝܬܩܡܠܬ	*mtëstacml**at***	ܡܬܝܬܩܡܠܬ
	1.m	*mitëstacmal**no***	ܡܝܬܝܬܩܡܠܢܐ	*mtëstacmal**no***	ܡܬܝܬܩܡܠܢܐ
	1. v.	*mitëstacml**ono***	ܡܝܬܝܬܩܡܠܘܢܐ	*mtëstacml**ono***	ܡܬܝܬܩܡܠܘܢܐ
Mv.	3.	*mitëstacml**i***	ܡܝܬܝܬܩܡܠܝ	*mtëstacml**i***	ܡܬܝܬܩܡܠܝ
	2.	*mitëstacml**itu***	ܡܝܬܝܬܩܡܠܝܬܘ	*mtëstacml**itu***	ܡܬܝܬܩܡܠܝܬܘ
	1.	*mitëstacml**ina***	ܡܝܬܝܬܩܡܠܝܢܐ	*mtëstacml**ina***	ܡܬܝܬܩܡܠܝܢܐ

Gebiedende wijs: *mitëstacmal!* ܡܝܬܝܬܩܡܠ – *mitëstacmel**u***! ܡܝܬܝܬܩܡܠܘ

Voorwoord bij de woordenlijst

De woordenlijst is volgens het Latijnse alfabet van het Surayt (zie les 1.1) geordend. Zelfstandige en bijvoeglijke naamwoorden zijn in enkelvoud en meervoud met het bijbehorende grammaticale geslacht aangegeven, waarbij het aangeven van het geslacht bij de regelmatige vormen vervalt.

Bij de verbale vormen worden de tegenwoordige tijd 3e p. m.ev., 3e p. v.ev (zonder *ko-*) met koppelteken verbonden, de verleden tijd 3e p. m.ev., 3e p. v.ev geciteerd: *goraš, guršo – grëšle, grëšla* “trekken”. Bij werkwoorden en infinitieven worden de wortels en stammen tussen haakjes aangegeven: (*grš* I).

Voorbeelden van de hoofdinvoer worden met een streepje in een nieuwe regel ingeleid. Met (L + nummer) wordt aangegeven in welke les een woord voor de eerste keer voorkomt.

Woordenlijst

Woordenlijst

ܟܢܘܫ ܡܠܐ

Kunoš mele

A		
abro, mv. abne (L.4)	*zoon*	ܐܒܪܐ، ܐܒܢܐ
- abne d cammo (L.4)	*- neven (vaders kant)*	- ܐܒܢܐ ܕܥܡܡܐ
- abne d ḥolo (L.4)	*- neven (moeders kant)*	- ܐܒܢܐ ܕܚܠܐ
adcaṣriye (L.8)	*vanavond*	ܐܕܟܨܪܝܬܐ
adfalge d yawmo (L.8)	*vanmiddag*	ܐܕܦܠܓܗ ܕܝܘܡܐ
adlalyo (L.8)	*vanacht*	ܐܕܠܠܝܐ
admo (L.7)	*bloed*	ܐܕܡܐ
adṣafro (L.8)	*vanochtend*	ܐܕܨܦܪܐ
adyawma (L.8)	*vandaag*	ܐܕܝܘܡܐ
adno (v.), mv. adnote, adne (L.7)	*oor*	ܐܕܢܐ (ܐܢ)، ܐܕܢܘܬܐ، ܐܕܢܐ
afto, mv. aftote (L.3)	*pauze*	ܐܦܬܐ، ܐܦܬܘܬܐ

aḥna (G.3b)	*wij*	ܐܢܚܢܐ
aḥuno, mv. aḥunone (L.4)	*broer*	ܐܚܘܢܐ، ܐܚܘܢܘܬܐ
apoteke / bet darmone (L.14)	*apotheek*	ܐܦܘܬܝܩܐ ، ܒܝܬ ܕܪܡܘܢܐ
arbco, v. arbac (L.4) - arbac w cësri (L.9)	*vier* *- vierentwintig*	ܐܪܒܥܐ، ܐܪܒܥ - ܐܪܒܥ ܘܥܣܪܝܢ
arbci (L.4)	*veertig*	ܐܪܒܥܝܢ
arco (v.), mv. arcote (L.6, L.12)	*aarde,veld, grond*	ܐܪܥܐ (ܐܪܥܐ)، ܐܪܥܘܬܐ
aršitakt (m./v.), mv. aršitaktat, aršitakte (L.6)	*architect*	ܐܪܫܝܬܟܬ، ܐܪܫܝܬܟܬܐ، ܐܪܫܝܬܟܬܬܐ
asiruto (L.4)	*contact*	ܐܣܝܪܘܬܐ
ašër (L.3)	*geloof mij*	ܐܫܝܪ
atmël (L.8)	*gisteren*	ܐܬܡܠ
atro, mv. atrawote (L.4)	*land, land van herkomst*	ܐܬܪܐ، ܐܬܪܘܘܬܐ
atto, mv. niše - i attaydi (L.4) - i atto d aḥuni (L.14)	*vrouw* *- mijn vrouw* *- vrouw van mijn broer*	ܐܬܬܐ، ܢܫܐ - ܐܝ ܐܬܬܝ - ܐܝ ܐܬܬܐ ܕܐܚܘܢܝ
aw (L.7)	*of*	ܐܘ
aydarbo (L.3) - aydarbo hatu? (L.3) - aydarbo wa? (L.10)	*hoe?* *- Hoe gaat het met u/jullie?* *- Hoe was hij/zij?*	ܐܝܕܪܒܘ - ܐܝܕܪܒܘ ܗܬܘ؟ - ܐܝܕܪܒܘ ܘܐ؟
ayko? (L.3)	*waar?*	ܐܝܟܐ؟
ayna (L.3) - ayna mënne? (L.12) - ayna ne? (L.7)	*welk,welke* *- welke van hen?* *- welke zijn ze?*	ܐܝܢܐ - ܐܝܢܐ ܡܢܗܘܢ؟ - ܐܝܢܐ ܢܐ؟

B

b - b + *Suffix* (G.11b,2): ebe, eba; mv. appe, apxu - b ayna…? (L.12) - b mën (L.10) - b šayno (L.3); - b šayno atitu (L.12)	*in* *- in hem, in haar;* *- in hun, in jullie* *- in welke …?* *- hallo* *- waarmee?* *- hallo, welkom*	ܒ - ܒ: ܐܝܬܗ، ܐܝܬܗ: ܐܝܬܗܘܢ، ܐܝܬܟܘܢ - ܒܐܝܢܐ...؟ - ܒܡܢ؟ - ܒܫܡܐ، - ܒܫܡܐ ܐܝܬܝܬܘ
babo, mv. babe (L.4)	*vader*	ܒܒܐ، ܒܒܬܐ
badle (v.), mv. badlat (L.11)	*kostuum*	ܒܕܠܐ (ܐܝܬ)، ܒܕܠܬܐ
bahro, mv. bahre - bahro dat tre (L.3)	*licht,* *-tweede licht*	ܒܗܪܐ، ܒܗܪܬܐ - ܒܗܪܐ ܕܬܪܝܢ
bahuro, v. bahërto, mv. bahure (L.15)	*glans*	ܒܗܘܪܐ، ܒܗܝܪܬܐ، ܒܗܘܪܬܐ
baladiye (v.), mv. baladiyat (L.6)	*gemeente*	ܒܠܕܝܬܐ (ܐܝܬ)، ܒܠܕܝܬܬܐ
banyo, mv. banyowat (L.6)	*douche, badkamer*	ܒܢܝܐ، ܒܢܝܘܬܐ
barëḥme, mv. barëḥmohe (L.13)	*zwager*	ܒܪܝܚܡܐ، ܒܪܝܚܡܘܗܐ
barko (v.), mv. barkote (L.7)	*knie*	ܒܪܟܐ (ܐܝܬ)، ܒܪܟܘܬܐ
baroyo, v. barayto, mv. baroye (L.7)	*extern/als eerste*	ܒܪܘܝܐ، ܒܪܝܬܐ، ܒܪܘܝܐ
barto, mv. bnote (L.4) - barti (L.11)	*dochter* *- mijn dochter*	ܒܪܬܐ، ܒܢܘܬܐ - ܒܪܬܝ
bas (L.11)	*alleen, genoeg*	ܒܐܣ
basimo, v. basëmto, mv. basime (L.10)	*lekker, gezellig*	ܒܣܝܡܐ، ܒܣܝܡܬܐ، ܒܣܝܡܐ

basketbol / esfir salo (L.15)	*basketbal*	ܟܘܠܝܬܒܘܠ ܀ ܐܣܦܝܪ ܣܠܐ
basro, mv. basrone (L.7)	*vlees*	ܒܣܪܐ، ܒܣܪܘܢܐ
baṭilo, v. baṭëlto, mv. baṭile	*moe*	ܒܛܝܠܐ، ܒܛܝܠܬܐ، ܒܛܝܠܐ
- baṭile ne (L.8)	*- zij zijn moe.*	- ܒܛܝܠܐ ܢܐ
baṭlono, mv. baṭlone (L.12)	*vakantie, een vrije dag*	ܒܛܠܘܢܐ، ܒܛܠܘܢܐ
bayn l … w l … (L.13)	*tussen*	ܒܝܢ (ܠ ܘܠ)
- baynoṯ- (+ Suff. mv.)		- ܒܝܢܘܬ
bayto (m), mv. bote (L.3)	*huis*	ܒܝܬܐ، ܒܘܬܐ
bayṭar (L.12)	*dierenarts*	ܒܝܛܪ
be babe (L.16)	*ouders*	ܒܐ ܒܒܐ
beroxo, mv. beroxe (L.16)	*inzegenen*	ܒܪܘܟܐ، ܒܪܘܟܐ
beṯ darmone / apoteke (L.14)	*apotheek*	ܒܝܬ ܕܪܡܘܢܐ ܀ ܐܦܘܬܝܩܐ
beṯ krihe (m./mv.) (L.14)	*ziekenhuis*	ܒܝܬ ܟܪܝܗܐ
bëlḥuḏe (L.16)	*alleen*	ܒܠܚܘܕܐ
bënyono, mv. bënyone (L.13)	*gebouw*	ܒܢܝܢܐ، ܒܢܝܢܐ
bërġël (L.10)	*bulgur*	ܒܪܓܠ
bëṯër (L.6)	*daarna, later*	ܒܬܪ
bëṯr (G.11b,1-2)	*achter*	ܒܬܪ
- bëṯr + *Suffix*:		
- ev. bëṯri, bëṯre	*- achter mij, achter hem,*	- ܒܬܪܝ: ܒܬܪܗ، ܒܬܪܗ
- mv. bëṯrayye, bëṯrayxu	*- achter hun, achter jullie*	ܒܬܪܝܗܘ، ܒܬܪܝܟܘ
bira (v.), mv. birat (L.10)	*bier*	ܒܝܪܐ (ܐܝ)، ܒܝܪܐ
biṭon (m.) (L.6)	*beton*	ܒܛܘܢ

bluze (v.), mv. bluzat (L.11)	*bloes*	ܒܠܘܙܐ (ܒܐ)، ܒܠܘܙܐ
bnoyo (Inf. bny I) (L.8)	*tellen*	ܒܢܝܐ
bocu (L.10)	*alstublieft*	ܒܘܨܘ
bosam, bësmo – basëm, basimo (bsm I)	*leuk, gezellig, lekker*	ܒܘܣܡ، ܒܣܡܐ : ܒܝܣܡ، ܒܝܣܡܐ
- ayna hërgo kobosam lax? (L.3.5)	*-welke les vind jij leuk?*	- ܐܝܢܐ ܗܝܪܓܐ ܒܘܣܡ ܠܟ؟
bolo	*herinnering, aandacht*	ܒܘܠܐ
- komaḥto bolo cal (L.11)	*- zij onthoudt, zij heeft aandacht voor*	- ܩܡܚܬܐ ܒܘܠܐ ܨܠ
- këtle bolo rwiḥo	*- zij heeft een groot geheugen*	- ܟܝܬܠܐ ܒܘܠܐ ܪܘܝܚܐ
bošal, bëšlo – bašël, bašilo (bšl I)	*rijpen, garen*	ܒܘܫܠ، ܒܫܠܐ : ܒܝܫܠ، ܒܫܠܐ
boxe, buxyo – baxi, baxyo (bxy I)	*huilen*	ܒܘܟܐ، ܒܟܝܐ : ܒܟܝ، ܒܟܝܐ
boya, mv. boyat (L.6)	*verf*	ܒܘܝܐ، ܒܘܝܬ
boyaṭ, bayṭo – bëṭle, bëṭla (byṭ I)	*ontploffen*	ܒܘܝܛ، ܒܝܛܐ : ܒܝܛܬܐ، ܒܝܛܠܐ
bramšël (L.14)	*gisteren avond*	ܒܪܡܫܝܠ
byoṭo (Inf. byṭ I) (L.13)	*ontploffing*	ܒܝܛܐ

C

cade (v.), mv. cadat (L.16)	*gewoonte*	ܨܕܐ، ܨܕܬܐ
cadi (L.4)	*normaal*	ܨܕܝ
cafro, mv. cafrone (L.7)	*aarde, grond*	ܨܦܪܐ، ܨܦܪܘܢܐ
caksuno, mv. caksune (L.7)	*elleboog*	ܨܟܣܘܢܐ، ܨܟܣܘܢܐ

cal (G.11b,1-2)	*op*	ܥܠܝ
- cal + *Suffix*:		- ܥܠܝ
ev. acli, acle, acla;	*- op mij, op hem, op haar*	:ܥܠܝ، ܥܠܗ، ܥܠܗ
- mv. aclayye, aclayxu	*- op hun, op jullie*	- ܥܠܝܗ، ܥܠܝܟ
cal d (L.3)	*omdat*	ܥܠ ܕ
cam (G.11b,1-2)	*met*	ܥܡ
- cam + *Suffix*: ev. acmi, acme, acma;	*- met mij, met hem, met haar,*	- ܥܡ: ܥܡܝ، ܥܡܗ، ܥܡܗ:
mv. acmayye, acmayxu	*met hun, met jullie*	ܥܡܝܗ، ܥܡܝܟ
- cam gab (L.16)	*- naast*	- ܥܡ ܓܒ
camaliye, mv. camaliyat (L.14)	*operatie*	ܥܡܠܝܐ، ܥܡܠܝܬܐ
cammo, mv. cammone (L.4)	*oom (broer van vader)*	ܥܡܡܐ، ܥܡܡܘܢܐ
camšira, mv. camširat (L.14)	*verpleegkundige*	ܥܡܫܝܪܐ، ܥܡܫܝܪܬܐ
camto, mv. camtote (L.4)	*tante (zus van vader)*	ܥܡܬܐ، ܥܡܬܘܬܐ
carquwo, mv. carquwe (L.7)	*hiel*	ܥܪܩܘܐ، ܥܪܩܘܬܐ
casro, v. csar (L.4)	*tien*	ܥܣܪܐ، ܥܣܪ
caṣriye (v.) (L.8)	*‘s avonds*	ܥܨܪܝܬܐ (ܒܐ)
caṭmo (v.), mv. caṭmote (L.7)	*dij*	ܥܛܡܐ (ܒܐ)، ܥܛܡܘܬܐ
cawodo (m), mv. cawode	*werknemer*	ܥܘܕܐ، ܥܘܕܐ
- cawode ne (L.6)	*- zij zijn werknemers*	- ܥܘܕܐ ܢܐ
cayno (v.), mv. caynote, cayne (L.7)	*oog*	ܥܝܢܐ (ܒܐ)، ܥܝܢܘܬܐ، ܥܝܢܐ
- cal cayni! (L.10)	*- heel graag*	ܥܠ ܥܝܢ
cayni: b cayni zabno	*hetzelfde, tegelijkertijd*	ܥܝܢ: ܒܥܝܢ ܙܒܢܐ
cedo, mv. cede (L.9)	*feest*	ܥܝܕܐ، ܥܝܕܐ

ceḏo brixo! (L.13)	*zalig (feest)*	ܙܒܐ ܒܪܝܟܐ
celoyo, v. celyato, mv. celoye - celayto yo (L.6)	*hoog* *-het is hoog*	ܙܠܘܝܐ، ܙܠܝܬܐ، ܙܠܘܝܬܐ ܙܠܝܬܐ ܡܐ
cezo (v.), mv. ceze (L.12)	*geit*	ܙܒܐ (ܐܝܠܐ)، ܙܙܐ
cëmro (L.4)	*leeftijd*	ܙܒܪܐ
cënwo, mv. cënwe (L.10)	*druif*	ܙܢܘܐ، ܙܢܘܐ
cisaqṯo, mv. cisaqyoṯe (L.16)	*ring*	ܣܝܩܬܐ، ܣܝܩܝܬܐ
ciqo, v. cëqto, mv. ciqe (L.11)	*smal*	ܣܝܩܐ، ܙܝܩܬܐ، ܣܝܩܐ
cito, mv. citoṯe (L.16)	*kerk*	ܣܝܬܐ، ܣܝܬܝܬܐ
claymo, mv. clayme (L.11)	*jongen*	ܟܠܝܡܐ، ܟܠܝܡܐ
claymṯo, mv. claymoṯe (L16)	*meisje*	ܟܠܝܡܬܐ، ܟܠܝܡܝܬܐ
cmara (v.), mv. cmarat (L.12)	*bouw*	ܣܡܪܐ (ܐܝܠܐ)، ܣܡܪܬܐ
cobar, cëbro – cabër, cabiro (cbr I) - gëd cëbrina šotina qaḥwa (L.12)	*naar binnen gaan* *-wij gaan naar binnen koffie drinken*	ܟܘܒܪ، ܙܒܪܐ : ܟܒܝܪ، ܟܒܪܐ - ܓܕ ܙܒܪܝܢܐ ܫܘܬܝܢܐ ܩܗܘܐ
comar, cëmro – camër, camiro (L.6) (cmr I)	*bouwen*	ܟܘܡܪ، ܙܡܪܐ : ܟܡܝܪ، ܟܡܪܐ
cowad, cawdo – cwëdle, cwëdla (cwd I) - mën kocawdat? (L.3) - u babo w i emo di iqarṯo kocawdi (L.4)	*werken* *- wat werk jij?/Wat voor werk doe jij?* *- de vader en de moeder van het gezin werken*	ܟܘܐܕ، ܟܘܐ : ܙܘܐܟܘ، ܙܘܐܟܘ - ܡܢ ܟܘܐܕܬ؟ - ܐܘ ܟܘ ܐܒܐ ܘܐ ܐܡܐ ܕܝ ܐܩܪܝܬܐ ܟܘܐܕܝ

coyaš, cayšo – cayëš, cayišo (cyš I)	*leven, wonen*	ܟܝܫ، ܟܝܫܐ : ܟܝܥ، ܟܝܫܐ
- an abne d ḥoli kocayši bu Swed (L.4)	*-mijn neven wonen in Zweden*	- ܐܢ ܐܒܢܐ ܕܚܘܠܝ ܟܘܟܝܫܝ ܒܘ ܣܘܝܕ
cwodo (Inf. cwd I) (L.3)	*werk*	ܟܘܕܐ
- kul ḥa azze lu cwodayḏe (L.3)	*-ieder ging naar zijn werk*	- ܟܘܠ ܚܕ ܐܙܠ ܠܘ ܟܘܕܝܕܗ
cwono (v.), mv. cwone (L.12)	*schaap*	ܟܘܢܐ (ܐܝܐ)، ܟܘܢܐ

Č

čaket, mv. čaketat, čakete (L.7)	*jas*	ܨܩܬܐ، ܨܩܬܐܬ، ܨܩܬܐ
čanṭa (v.), mv. čanṭat (L.3)	*tas*	ܨܢܛܐ (ܐܝܐ)، ܨܢܛܐ
čimanto (v.) (L.6)	*cement*	ܨܝܡܢܬܐ (ܐܝܐ)

D

dado (v.), mv. dadoṯe (L.4)	*tante*	ܕܕܐ (ܐܝܐ)، ܕܕܐ
daftar, mv. dafetër, daftarat, daftare (L.3)	*schriften*	ܕܦܬܪ، ܕܦܝܬܪ، ܕܦܬܪܬ، ܕܦܬܪܐ
dahole	*trommel*	ܕܗܘܠܐ
- dahole w zërnaye (L.16)	*trommel en zurna*	- ܕܗܘܠܐ ܘܙܘܪܢܝܐ
damṯo, mv. damoṯe (L.13)	*schoonzus*	ܕܡܬܐ، ܕܡܘܬܐ
daqqa (v.), mv. daqqat (L.8) (z. qaṭënto)	*minuut*	ܕܩܩܐ (ܐܝܐ)، ܕܩܩܬ
darġo, mv. darġe (L.8)	*trap*	ܕܪܓܐ، ܕܪܓܐ

darmono, mv. darmone (L.14)	*medicijn*	ܕܪܡܘܢܐ، ܕܪܡܘܢܬܐ
dašëšto (L.10)	*rijstepap*	ܕܲܫܝܫܬܐ
daworo, v. dawarto, mv. dawore (L.12)	*boer*	ܕܲܘܘܪܐ، ܕܲܘܪܬܐ، ܕܲܘܘܪܐ
dawmo, mv. dawme - dawmo du ceḏo (L.13)	*boom* *- kerstboom*	ܕܲܘܡܐ، ܕܲܘܡܬܐ - ܕܲܘܡܐ ܕܘ ܟܝܐ
dawro, mv. dawre	*ronde, beurt*	ܕܲܘܪܐ، ܕܲܘܪܐ
dayono, v. dayanto, mv. dayone (L.15)	*rechter*	ܕܲܝܡܐ، ܕܲܝܡܬܐ، ܕܲܝܡܬܐ
deri yawmo (L.13)	*volgende dag*	ܕܲܪܝ ܝܲܘܡܐ
dëšno, mv. dëšne (L.13)	*cadeau*	ܕܝܫܢܐ، ܕܝܫܢܬܐ
diḏi, 2e mv. dëṯxu, 3e mv. dëṯṯe (G.10b)	*mijn, jullie,* *hun*	ܕܝܕܝ، ܕܝܬܟܘ، ܕܝܬܬܗ
dilonoyo, v. dilonayto, mv. dilonoye (L.3)	*speciaal*	ܕܝܠܘܢܝܐ، ܕܝܠܘܢܝܬܐ، ܕܝܠܘܢܝܬܐ
dlo; (L.7) - dlo mini, dlo mënxu	*zonder* *- zonder mij*	ܕܠܐ - ܕܠܐ ܡܝܢܝ، ܕܠܐ ܡܢܟܘ
dmoxo (Inf. dmx I) (L.6)	*slaap*	ܕܡܘܟܐ
docar, ducro – dacër, daciro (dcr I) - bak kmo këbcat ducrina? (L.8)	*terug komen* *-hoe laat wil jij dat wij* *terug komen?*	ܕܘܟܪ، ܕܘܟܪܐ ؛ ܕܲܟܝܪ، ܕܲܟܝܪܐ - ܟܡܐ ܡܬܝ ܬܝܟܘܢ ܕܘܟܪܝܢܐ؟
domax, dëmxo – damëx, damixo (dmx I) (L.7) - an nacime kodëmxi (L.8.5)	*slapen* *- de kinderen slapen*	ܕܘܡܟ، ܕܘܡܟܐ ؛ ܕܲܡܟ، ܕܲܡܝܟܐ -ܐܢ ܢܝܡܬܐ ܟܕܡܝܟ
doyaq, dayqo – dëqle, dëqla (dyq I)	*drukken*	ܕܘܝܩ، ܕܲܝܩ ؛ ܕܝܩܠܗ، ܕܝܩܠܐ

druco (v.), mv. drucone (L.7)	*arm*	ܕܪܘܥܐ (ܐܝ)، ܕܪܘܥܘܢܐ
dukano (v.), mv. dukane - dukano daj jule (L.4)	*winkel* *- kledingwinkel*	ܕܘܟܢܐ (ܐܝ)، ܕܘܟܢܐ - ܕܘܟܢܐ ܕܝ ܠܒܫܐ
dukṯo, mv. dëkoṯe (L.3)	*plaats*	ܕܘܟܬܐ، ܕܝܟܘܬܐ
durošo, mv. duroše (L.3) - duroše gušmonoye (L.7)	*oefening* *- lichamelijke oefeningen*	ܕܘܪܘܫܐ، ܕܘܪܘܫܐ - ܕܘܪܘܫܐ ܕܓܫܡܢܝܬܐ

E

elo (L.6)	*maar*	ܐܠܐ
ema? (L.4)	*wanneer?*	ܐܡܬܝ؟
emo (v.), mv. emoṯe (L.4)	*moeder*	ܐܡܐ (ܐܝ)، ܐܡܘܬܐ
esfir iḏo / handbol (L.15)	*handbal*	ܐܣܦܝܪ ܐܝܕܐ : ܗܢܕܒܘܠ
esfir reġlo / futbol / ṭëbbe (L.15)	*voetbal*	ܐܣܦܝܪ ܪܓܠܐ : ܦܘܛܒܘܠ : ܛܝܒܒܐ
esfir salo / basketbol (L.15)	*basketbal*	ܐܣܦܝܪ ܣܠܐ : ܒܣܩܛܒܘܠ
esfir ṭëbliṯo / ping-pong (L.15)	*tafeltennis*	ܐܣܦܝܪ ܛܝܒܠܝܬܐ : ܦܝܢܓ ܦܘܢܓ

Ë

ëšmo, mv. ëšmone - ëšmi (L.3)	*naam* *- mijn naam*	ܫܡܐ، ܫܡܘܬܐ - ܫܡܝ
ëšto, v. šeṯ	*zes*	ܫܬܐ، ܫܬܬ
ëšti (L.9)	*zestig*	ܫܬܝܢ
ëšwëṭ (L.9)	*februari*	ܫܒܛ

ëzze, ëzza – azze, azza (ʾzy I/ʾzl I) (L.3)	*gaan*	ܐܙܙܐ، ܐܙܙܐ : ܐܙܙܐ، ܐܙܙܐ
- kiban ḥeloyo ëzzan (L.8)	*- wij kunnen vroeg gaan.*	- ܟܝܒܢ ܚܠܘܝܐ ܐܙܙܢ
- kazzi mjarballe (L.11.6)	*- ik ga hem uitproberen.*	- ܩܐܙܝ ܡܓܪܒܠܗ
- kul ḥa azze lu cwodayḏe (L.3)	*- ieder ging naar zijn werk.*	- ܟܘܠ ܚܕ ܐܙܙܐ ܠܘ ܥܘܕܝܕܗ
- qëm, zan! (L.11.6)	*- sta op! laten wij gaan!*	- ܩܡ، ܙܢ

F

falgo, mv. falge	*half*	ܦܠܓܐ، ܦܠܓܐ
- falge d yawmo (L.8)	*- tussen de middag*	- ܦܠܓܗ ܕܝܘܡܐ
falqo, mv. falqe (L.4)	*deel, stuk*	ܦܠܩܐ، ܦܠܩܐ
- falqe rišoye (L.7)	*- hoofdstukken*	- ܦܠܩܐ ܪܝܫܘܬܐ
fanera (v.), mv. fanerat (L.11)	*trui*	ܦܢܝܪܐ (ܐܝܐ)، ܦܢܝܪܐ
farṣufo, mv. farṣufe (L.15)	*persoon*	ܦܪܨܘܦܐ، ܦܪܨܘܦܐ
feqoso (Inf. fqs II)	*applaus*	ܦܩܘܣܐ
femo, mv. feme (L.7)	*mond*	ܦܡܐ، ܦܡܐ
fëlim, mv. fëlime, fëlimat	*film*	ܦܝܠܡ، ܦܝܠܡܐ : ܦܝܠܡܬܐ
fëṣṭan, mv. fëṣṭanat (L.11)	*jurk*	ܦܝܨܛܢ، ܦܝܨܛܢܬܐ
fëtqo, mv. fëtqe (L.15)	*kaart*	ܦܝܬܩܐ، ܦܝܬܩܐ
- fëtqo/ qart di mëštuṯo (L.16)	*- huwelijkskaart*	- ܦܝܬܩܐ : ܩܪܬܐ ܕܝ ܦܝܫܬܘܬܐ
firo, mv. fire (L.10)	*vrucht, fruit*	ܦܝܪܐ، ܦܝܪܐ
foham, fëhmo – fahëm, fahimo (fhm I)	*begrijpen*	ܦܗܡ، ܦܝܗܡܐ : ܦܗܝܡ، ܦܗܝܡܐ
- këbcono fëhmanne inaqla d howina cam ḥḏoḏe (L.3)	*- ik wil hen begrijpen wanneer wij bij elkaar zijn.*	- ܟܝܒܨܢܐ ܦܝܗܡܢܗ ܐܢܩܠܐ ܕܗܘܝܢܐ ܥܡ ܚܕܕܗ

foqëcto, foqëcyoṯe (L.13)	*vuurwerk , bommen*	ܦܘܩܝܨܬܐ، ܦܘܩܝܨܝܐ
foraš, fëršo – frëšle, frëšla (frš I) (L.3)	*sorteren*	ܦܘܪܫ، ܦܝܪܫܐ : ܦܝܪܫܠܗ، ܦܝܪܫܠܐ
- koferšo ste at tëġme daj jule me ḥḏoḏe (L.11) - bëṯër koferšalle lag gawne (L.11)	*- Zij sorteert ook de kleren* *- daarna sorteert ze op kleur*	- ܦܘܪܫܐ ܣܬܐ ܐܝܬ ܠܒܫܐ ܕܝ ܟܘܠܐ ܡܕ ܣܝܡܐ - ܒܝܬܝܪ ܦܘܪܫܠܠܗ ܠܓ ܓܘܢܐ
fotaḥ, fëtḥo – ftëḥle, ftëḥla (ftḥ I)	*openen*	ܦܘܬܚ، ܦܝܬܚܐ : ܦܝܬܚܠܗ، ܦܝܬܚܠܐ
foṯo, mv. foṯoṯe (L.7)	*gezicht*	ܦܘܬܐ، ܦܘܬܝܐ
foyaš, fayšo – fayëš, fayišo (fyš I) (L.12)	*blijven*	ܦܘܝܫ، ܦܝܫܐ : ܦܝܫ، ܦܝܫܐ
- fayëš mede? (L.10) - fëš bë šlomo (L.3)	*- is er nog wat overgebleven?* *- tot ziens (blijf in vrede)*	- ܦܝܫ ܡܕܝ؟ - ܦܝܫ ܒܫܠܡܐ
fquḏ! (fqḏ I) (L.10)	*alstublieft*	ܦܩܘܕ
friši (z. mëfraš)	*zij zijn uit elkaar gegaan.*	ܦܪܝܫܝ
frišo, v. frëšto, mv. friše - woliṯo frëšto (L.7)	*apart* *- aparte functie*	ܦܪܝܫܐ، ܦܪܝܫܝܐ، ܦܪܝܫܬܐ - ܐܘܠܝܬܐ ܦܪܝܫܬܐ
fsoso, mv. fsose - fsoso lu tëcmiro (L.6)	*vergunning* *- bouwvergunning*	ܦܣܘܣܐ، ܦܣܘܣܬܐ - ܦܣܘܣܐ ܕܐ ܒܝܬܐ
fṣiḥoyo, v. fṣiḥayto, mv. fṣiḥoye (L.12) (z. mëfṣaḥ)	*blij, tevreden*	ܦܪܝܣܐ، ܦܪܝܣܬܐ، ܦܪܝܣܝܐ
fṣiḥuṯo (L.12)	*blijdschap*	ܦܪܝܣܘܬܐ
ftiḥo, v. ftëḥto, mv. ftiḥe (L.11)	*open*	ܦܬܝܚܐ، ܦܝܬܝܚܐ، ܦܬܝܚܬܐ
ftilo, mv. ftile (L.12)	*hooi*	ܦܬܝܠܐ، ܦܬܝܠܐ
fujo, mv. fuje	*honing meloen*	ܦܘܓܐ، ܦܘܓܐ
futbol / esfir reġlo / ṭëbbe (L.15)	*voetbal*	ܦܘܛܒܘܠ : ܐܣܦܝܪ ܪܓܠܐ : ܛܒܒܐ

G

gab (G.11b), gab + *Suffix*:	*naast*	ܓܰܒ
- ev. gabi, gabe, gaba;	*- naast mij, naast hem, naast haar,*	- ܓܰܒܺܝ، ܓܰܒܶܗ، ܓܰܒܳܗ:
- mv. gaban *of* gabayna, gabayye, gabayxu	*- naast ons, naast hun, naast jullie*	- ܓܰܒܰܢ ، ܓܰܒܰܝܢܰܐ، ܓܰܒܰܝܟܽܘ، ܓܰܒܰܝܟܘܢ
gabo, mv. gabe	*kant, partij*	ܓܰܒܳܐ، ܓܰܒܳܐ
- u gabano (L.11)	*- deze kant, deze partij*	- ܐܳ ܓܰܒܳܐ
galdo, mv. galde (L.7)	*huid*	ܓܰܠܕܳܐ، ܓܰܠܕܶܐ
gan̲to, mv. ganoṯe (L.6)	*tuin*	ܓܰܢܬܳܐ، ܓܰܢܳܬܶܐ
garmo, mv. garme (L.8,5)	*bot*	ܓܰܪܡܳܐ، ܓܰܪܡܶܐ
gawiro, v. gawërto, mv. gawire (L.8,2)	*gehuwd*	ܓܰܘܺܝܪܳܐ، ܓܰܘܺܝܪܬܳܐ، ܓܰܘܺܝܪܶܐ
gawloco (Inf. gwlc) du lebo (L.14)	*misselijk*	ܓܰܘܠܳܟܳܐ ܒܶܠܒܳܐ
gawno, mv. gawne (L.9)	*kleur*	ܓܰܘܢܳܐ، ܓܰܘܢܶܐ
gawo, mv. gawe (L.7)	*buik*	ܓܰܘܳܐ، ܓܰܘܶܐ
- gawa (di dukano) (L.11)	*binnen (in de winkel)*	- ܓܰܘܳܐ ܒܶ ܒܘܟܳܢܳܐ
gawoyo, v. gawayto, mv. gawoye (L.7)	*innerlijk, intern*	ܓܰܘܳܝܳܐ، ܓܰܘܳܝܬܳܐ، ܓܰܘܳܝܶܐ
gawro, mv. gawre (L.4)	*man*	ܓܰܘܪܳܐ، ܓܰܘܪܶܐ
gd̲ayto, mv. gyoṯe (L.12)	*kip*	ܓܺܝܕܳܐ، ܓܺܝܳܬܶܐ
gëdšo, mv. gëdše (L.13)	*gebeurtenis, ongeval*	ܓܺܝܕܫܳܐ، ܓܺܝܕܫܶܐ
gelo, mv. gelone (L.12)	*gras*	ܓܶܠܳܐ، ܓܶܠܳܢܶܐ
gërwo, mv. gërwe (L.11)	*sokken*	ܓܺܝܪܘܳܐ، ܓܺܝܪܘܶܐ
golar, mv. golare (L. 15)	*keeper*	ܓܳܠܰܪ، ܓܳܠܰܪܶܐ
gole, gulyo – glele, glela (gly I)	*bekend maken* *openbaren*	ܓܽܘܠܳܐ، ܓܠܳܐ: ܓܠܶܠܳܐ، ܓܠܶܠܰܬܳܐ

gonaw, gunwo – gnule, gnula (gnw I)	*stelen*	ܓܘܢܘ، ܓܘܢܘܠܐ : ܓܢܘܠܐ، ܓܢܘܠܗ
goraš, guršo – grëšle, grëšla (grš I)	*trekken*	ܓܘܪܫ، ܓܘܪܫܘ : ܓܪܫܠܐ، ܓܪܫܠܗ
gowar, gawro – gawër, gawiro (gwr I) (L.16)	*trouwen*	ܓܘܐܪ، ܓܘܪܘ : ܓܘܪ، ܓܘܪܝܐ
goyaš, gayšo – gëšle, gëšla (gyš I)	*aanraken*	ܓܘܝܫ، ܓܝܫܘ : ܓܝܫܠܐ، ܓܝܫܠܗ
grošo (Inf. grš I) d admo (L.14)	*bloed afname*	ܓܪܘܫܐ ܕܐܕܡܐ
gudo, mv. gude (L.15)	*groep, team*	ܓܘܕܐ، ܓܘܕܐ
gurno, mv. gurne	*wasbak*	ܓܘܪܢܐ، ܓܘܪܢܐ
- gurno du ḥyofo - gurno du tešiġo (L.6)	*badkuip* *wastafel*	- ܓܘܪܢܐ ܕܘ ܚܝܘܦܐ - ܓܘܪܢܐ ܕܘ ܬܫܝܓܐ
gušmo, mv. gušme (L.7)	*lichaam*	ܓܘܫܡܐ، ܓܘܫܡܐ
gušmonoyo, v. gušmonayto, mv. gušmonoye (L.15)	*lichamelijk*	ܓܘܫܡܢܝܐ، ܓܘܫܡܢܝܬܐ، ܓܘܫܡܢܝܐ
gweto (L.8)	*kaas*	ܓܘܝܬܐ
gyošo (Inf. gyš I) (L.7)	*aanraken*	ܓܝܫܐ

Ġ

ġalabe (L.3) - ġalabe kore (L.3)	*zeer, veel* *meerdere malen*	ܓܠܒܐ - ܓܠܒܐ ܟܘܪܐ
ġalṭo, mv. ġalṭe (L.6)	*fout*	ܓܠܛܐ، ܓܠܛܐ
ġamo, mv. ġame (L.15)	*zorg*	ܓܡܐ، ܓܡܐ
ġer (l.3) - ġer medone (L.6)	*andere* *- andere dingen*	ܓܪ - ܓܪ ܡܕܝܢܐ
ġram, mv. ġrame (L.10)	*gram*	ܓܪܡ، ܓܪܡܐ

H

hadomo, mv. hadome	*deel*	ܗܰܕܳܡܳܐ، ܗܰܕܳܡܶܐ
- hadome baroye	*- externe delen*	- ܗܰܕܳܡܶܐ ܒܰܪܳܝܶܐ
- hadome du gušmo	*- lichaamsdelen*	- ܗܰܕܳܡܶܐ ܕܘ ܓܘܫܡܳܐ
- hadome gawoye	*- innerlijke/interne delen*	- ܗܰܕܳܡܶܐ ܓܰܘܳܝܶܐ
- ḥa mah hadomani (L.7)	*- een van deze delen*	- ܚܰܕ ܡܰܢ ܗܰܕܳܡܳܢܺܝ
handbol / esfir iḏo (L.15)	*handbal*	ܗܰܢܕܒܳܠ : ܐܶܣܦܺܝܪ ܐܺܝܕܳܐ
hano, v. haṯe,	*dit, deze, dat, die*	ܗܳܢܳܐ، ܗܳܬܶܐ،
mv. hani (G.5b)		ܗܳܢܺܝ
- hani wayne? (L.10)	*- waren deze?*	- ܗܳܢܺܝ ܘܰܝܢܶܐ؟
- hano wa (L.10)	*- dit was*	- ܗܳܢܳܐ ܘܳܐ
hanyuṯo! (L.10)	*eet smakelijk*	ܗܰܢܝܽܘܬܳܐ
harke (L.3)	*hier*	ܗܰܪܟܶܐ
- harke w tamo (L.6)	*- hier en daar*	- ܗܰܪܟܶܐ ܘܬܰܡܳܐ
hat (L.4; G.3b, 4b)	*jij, u*	ܗܰܬ
hatu (L.4; G.3b, 4b)	*jullie*	ܗܰܬܽܘ
hawa (v.),	*het weer*	ܗܰܘܳܐ (ܐܺܝ)،
mv. hawat (L.8)		ܗܰܘܳܬ
hawno (L.15)	*verstand*	ܗܰܘܢܳܐ
hawnonoyo,	*verstandelijk*	ܗܰܘܢܳܢܳܝܳܐ،
v. hawnonayto,		ܗܰܘܢܳܢܰܝܬܳܐ،
mv. hawnonoye (L.15)		ܗܰܘܢܳܢܳܝܶܐ
hawo, hayo, hanëk (G.5b)	*die, dat*	ܗܰܘܳܐ، ܗܰܝܳܐ، ܗܰܢܶܝܟ
hawxa (L.4)	*zo*	ܗܰܘܟܳܐ
hedi hedi (L.14)	*langzaam*	ܗܶܕܺܝ ܗܶܕܺܝ
heš (L.4)	*nog meer*	ܗܶܫ
hënne (L.6; G.3b)	*zij*	ܗܶܢܢܳܐ
hërgo, mv. hërge (L.3)	*les*	ܗܶܪܓܳܐ، ܗܶܪܓܶܐ

hiw, hiwo (oby/hwy Ip) (*alleen vtt.*, mitahwe)	*gegeven*	ܗܘܝ ، ܗܘܝܘ
- hiw ele darmone (L.14)	*- Er werden medicijnen aan hem gegeven*	- ܗܘܝ ܐܠܝܗ ܕܪܡܘܢܐ
hiya (L.3; G.3b)	*zij*	ܗܝܐ
hiye (L.3; G.3b)	*hij*	ܗܝܐ
hiyuṯo (L.4)	*identiteit*	ܗܝܘܬܐ
- i hiyuṯayḏi (L.3)	*- mijn identiteit*	- ܐܝ ܗܝܘܬܝܝܗܝ
howe, huyo – hawi, hawyo (hwy I)	*worden*	ܗܘܐ ، ܗܘܝܐ : ܗܘܐ ، ܗܘܝܘ
- ġalabe kore kowe mamlo bayn day yolufe w du malfono (L.3)	*- Er ontstaat vaak een gesprek tussen de studenten en de docent.*	- ܓܠܒܐ ܟܘܪܐ ܟܘܝ ܡܡܠܐ ܒܝܢ ܕܝܠܘܦܐ ܘܕܘ ܡܠܦܢܐ
- kolozam d howina le ġalabe moro (L.7)	*-Wij moeten goed voor hem zorgen*	- ܟܘܠܙܡ ܕܗܘܝܢܐ ܠܗ ܓܠܒܐ ܡܪܐ
- howe brixo (L.11.6)	*- gefeliciteerd*	- ܗܘܐ ܒܪܝܟܐ
- šafiro yo w gëd howe aclax (L.11.6)	*- Het is leuk en past heel goed bij je*	- ܫܦܝܪܐ ܡܐ ܝܘ ܘܓܝܕ ܗܘܐ ܐܠܟܟ
- hway moro l ruḥux (L.14)	*-Pas op jezelf.*	- ܗܘܝ ܡܪܐ ܠܪܘܚܟ
howele, howela – hawile, hawila (hwy I,2)	*worden*	ܗܘܠܐ ، ܗܘܠܐ : ܗܘܝܠܐ ، ܗܘܝܠܐ
- hawila nësyono ṭawwo bu zwono (Inf. zwn I) w zebono (Inf. zbn II) (L.11)	*- Ze heeft ruime ervaring opgedaan in het kopen en verkopen.*	- ܗܘܝܠܐ ܢܨܝܢܘ ܛܘܘܘ ܒܙܘܢܘ ܘܙܒܘܢܘ
- d lo howalxu šwole ḥrene, gëd cëbrina. (L.12)	*- Als u geen vragen meer heeft, gaan we naar binnen.*	- ܕܠܐ ܗܘܠܟܘ ܫܘܠܐ ܚܪܢܐ، ܓܝܕ ܨܒܪܢܐ

Ḥ

ḥa, v. ḥdo (L.7)	*één*	ܚܰܕ، ܚܕܐ
- ḥa mënne (L.12)	*-één van hen*	- ܚܰܕ ܡܶܢܢܶܗ
ḥaḏiro, v. haḏërto, mv. haḏire (L.10)	*aanwezig*	ܚܰܕܺܝܪܳܐ، ܚܰܕܺܝܪܳܐ، ܚܰܕܺܝܪܶܐ
ḥalwo (L.10)	*melk*	ܚܰܠܒܳܐ
ḥalyo, v. ḥliṯo, mv. ḥalye (L.11)	*zoet , lief, mooi*	ܚܰܠܝܳܐ، ܚܰܠܺܝܬܳܐ، ܚܰܠܝܶܐ
ḥalyuṯo (L.16)	*zoetigheid*	ܚܰܠܝܽܘܬܳܐ
ḥamro, mv. ḥamrone (L.10)	*wijn*	ܚܰܡܪܳܐ، ܚܰܡܪܳܢܶܐ
ḥamšo, v. ḥammëš (L.7)	*vijf*	ܚܰܡܫܳܐ، ܚܰܡܺܝܫ
- ḥamšacsar (L.3)	*-vijftien*	- ܚܰܡܫܰܥܣܪܶܐ
ḥapṯo, mv. ḥappoṯe (L.14)	*tablet*	ܚܰܦܬܳܐ، ܚܰܦܳܦܶܬܶܐ
ḥaqlo (v.), mv. ḥaqloṯe (L.12)	*veld, wei, akker*	ܚܰܩܠܳܐ (ܐܪܥܳܐ)، ܚܰܩܠܳܬܶܐ
ḥaroyo, v. ḥarayto, mv. ḥaroye (L.6)	*laatste; achter*	ܚܰܪܳܝܳܐ، ܚܰܪܳܝܬܳܐ، ܚܰܪܳܝܶܐ
- bi ḥarayto (L.6)	*- aan het einde*	-ܒܝ ܚܰܪܳܝܬܳܐ
- i ḥarayto di šabṯo (L.16)	*- weekend*	-ܐܝ ܚܰܪܳܝܬܳܐ ܕܝ ܫܰܒܬܳܐ
ḥaṯo, v. ḥaṯto, mv. ḥaṯe (L.6)	*nieuw*	ܚܰܬܳܐ، ܚܰܬܬܳܐ، ܚܰܬܶܐ
ḥawro, mv. ḥawrone (L.3)	*vriend*	ܚܰܘܪܳܐ، ܚܰܘܪܳܢܶܐ
ḥawruṯo (L.15)	*vriendschap*	ܚܰܘܪܽܘܬܳܐ
ḥaye (alleen mv.) (L.4)	*leven*	ܚܰܝܶܐ
- baḥ ḥaye (L.15)	*- in het leven*	- ܒܰܚ ܚܰܝܶܐ
ḥaylo, mv. ḥayle (L.7)	*kracht*	ܚܰܝܠܳܐ، ܚܰܝܠܶܐ
- b ḥaylo (L.15)	*- sterk, met kracht*	- ܒܚܰܝܠܳܐ

ḥaywan, mv. ḥayewën, ḥaywanat, ḥaywane (L.12)	*dier*	ܚܰܝܘܳܢ، ܚܰܝܶܘܶܢ، ܚܰܝܘܳܢܳܬ، ܚܰܝܘܳܢܶܐ
ḥḏoḏe	*samen*	ܚܕܘܕܶܐ
- cam ḥḏoḏe (L.3)	*- met elkaar,*	- ܥܰܡ ܚܕܘܕܶܐ
- lë ḥḏoḏe (L.3)	*- voor elkaar*	- ܠܶܚܕܘܕܶܐ
ḥeḏër (L.12)	*ongeveer, rond*	ܚܕܶܪ
- ḥeḏër + *suf.*: ev. ḥeḏore, ḥeḏora; mv. ḥeḏorayye, ḥeḏorayxu	*- rondom hem, rondom haar* *- rondom hen, rondom jullie*	- ܚܕܶܪ: ܚܕܘܪܶܗ، ܚܕܘܪܳܗ: - ܚܕܘܪܳܗ، ܚܕܘܪܳܚܘ
ḥeḏoro (Inf. ḥḏr II) (L.13)	*voorbereiden*	ܚܕܘܪܳܐ
ḥëḏriye, ḥëḏriyat (L.13)	*voorbereiding*	ܚܕܘܪܝܳܐ، ܚܕܘܪܝܳܬܳܐ
ḥeloyo (L.8)	*vroeg*	ܚܠܳܝܳܐ
ḥëmṣo (v.), mv. ḥëmṣe (L.10)	*kikkererwten*	ܚܶܡܨܳܐ (ܐܝ)، ܚܶܡܨܶܐ
ḥëmto (L.14)	*koorts*	ܚܶܡܬܳܐ
ḥëšloṯe (L.11)	*sieraden*	ܚܶܫܠܳܛܶܐ
ḥfiṭuṯo, mv. ḥfiṭwoṯe (L.15)	*activiteit*	ܚܦܝܛܘܬܳܐ، ܚܦܝܛܘܳܬܶܐ
ḥiṣo, v. ḥëṣto, mv. ḥiṣe (L.15)	*snel, fit*	ܚܨܳܐ، ܚܶܨܬܳܐ، ܚܨܶܐ
ḥiṣuṯo d gušmo (L.15)	*snelheid, fitness*	ܚܨܘܬܳܐ ܕܓܘܫܡܳܐ
ḥmoro, v. ḥmarto, mv. ḥmore (L.12)	*ezel*	ܚܡܳܪܳܐ، ܚܡܳܪܬܳܐ، ܚܡܳܪܶܐ
ḥolaq, ḥëlqo – ḥlëqle, ḥlëqla (ḥlq I) (G.13)	*scheren*	ܚܳܠܰܩ، ܚܶܠܩܳܐ : ܚܠܶܩܠܶܐ، ܚܠܶܩܠܳܐ
ḥolaw, ḥëlwo – ḥlule, ḥlula (ḥlw I)	*melken*	ܚܳܠܰܘ، ܚܶܠܘܳܐ : ܚܠܘܠܶܐ، ܚܠܘܠܳܐ
- bu yawmo tarte kore koḥëlwina at tawroṯe (L.12)	*-twee keer per dag* *melken wij de koeien*	- ܒܘ ܝܰܘܡܳܐ ܬܰܪܬܶܐ ܟܳܪܶܐ ܟܳܚܶܠܘܺܝܢܰܐ ܐܰܬ ܬܰܘܪܳܛܶܐ

ḥolo, mv. ḥolone (L.4)	*oom (broer van moeder)*	ܚܘܠܐ، ܚܘܠܢܐ
ḥoṯo, mv. ḥoṯoṯe (L.4)	*zus*	ܚܘܬܐ، ܚܘܬܘܬܐ
ḥoyar, ḥayro – ḥërle, ḥërla (ḥyr I)	*kijken*	ܚܘܝܪ، ܚܝܪܘ : ܚܝܪܠܐ، ܚܝܪܠܐ
- I Saro koḥayro ṭawwo cal u ṭukoso d gawa di dukano (L.11)	*- Saro besteedt veel aandacht aan de orde in de zaak.*	- ܐܝ ܣܪܐ ܚܘܝܪܐ ܟܘܚܝܪܐ ܛܘܘܐ ܥܠ ܐܘܟܘܣܐ ܕܓܘܐ ܕܝ ܕܘܟܢܐ
- ḥayrina bu gabo ḥreno (L.11.6)	*- laten we eens aan andere kant kijken*	- ܚܘܝܪܝܢܐ ܒܘ ܓܒܐ ܚܪܢܐ
ḥoze, ḥëzyo – ḥzele, ḥzela (ḥzy I)	*zien*	ܚܙܐ، ܚܙܝܐ : ܚܙܠܐ، ܚܙܠܐ
- harke laltaḥ koḥozitu gušmo dë zcuro (L.7)	*- Hieronder ziet u een lichaam van een kind.*	- ܗܪܟܐ ܠܐܠܬܐܚ ܚܘܚܙܝܬܘ ܓܘܫܡܐ ܕܝ ܙܥܘܪܐ
- aydarbo ḥzalxu i mazracto? (L.12)	*- Hoe vonden jullie de boerderij?*	- ܐܝܕܪܒܐ ܚܙܠܟܘ ܐܝ ܡܙܪܥܬܐ
ḥreno, v. ḥreto, mv. ḥrene (L.10)	*andere*	ܚܪܢܐ، ܚܪܢܐ، ܚܪܢܐ
ḥšamto (L.8)	*avondeten, diner*	ܚܫܡܬܐ
ḥšawto (L.3)	*rekening*	ܚܫܘܬܐ
ḥšowo, mv. ḥšowe (L.10)	*rekening*	ܚܫܘܐ، ܚܫܘܐ
ḥubo (v.) (L.16)	*liefde*	ܚܘܒܐ
ḥuḏro, mv. ḥuḏre (L.15)	*vereniging, club*	ܚܘܕܪܐ، ܚܘܕܪܐ
ḥulmono (L.7)	*gezondheid*	ܚܘܠܡܘܢܐ
ḥulto, mv. ḥultoṯe (L.4)	*tante (zus van moeder)*	ܚܘܠܬܐ، ܚܘܠܬܘܬܐ
ḥušabo, mv. ḥušabe (L.9)	*zondag*	ܚܘܫܒܐ، ܚܘܫܒܐ
ḥwarṯo, mv. ḥwaryoṯe	*vriendin*	ܚܘܪܬܐ، ܚܘܪܝܘܬܐ
ḥzirën (L.9)	*juni*	ܚܙܝܪܝܢ
ḥziro, mv. ḥzire (L.12)	*varken*	ܚܙܝܪܐ، ܚܙܝܪܐ
ḥzoyo (Inf. ḥzy I) (L.7)	*zien*	ܚܙܘܝܐ

I

i<u>d</u>a (L.8)	*als, indien*	ܐܝܕܐ
i<u>d</u>o (v.), mv. i<u>d</u>o<u>t</u>e, i<u>d</u>e (L.7)	*hand*	ܐܝܕܐ (ܐܝ)، ܐܝܕܘܬܐ، ܐܝܕܐ
ilën (L.9)	*september*	ܐܝܠܝܢ
ilono, mv. ilone (L.12)	*bomen*	ܐܝܠܢܐ، ܐܝܠܢܬܐ
inaqla (L.3) - inaqlayo (L.11)	*wanneer* *- dan*	ܐܝܢܩܠܐ - ܐܝܢܩܠܝܐ
iqar<u>t</u>o, mv. iqro<u>t</u>e, iqaryo<u>t</u>e - i iqar<u>t</u>a<u>t</u>e (L.4)	*familie* *- deze familie*	ܐܝܩܪܬܐ، ܐܝܩܪܘܬܐ، ܐܝܩܪܝܘܬܐ - ܐܝ ܐܝܩܪܬܬܐ
itowo (Inf. ytw I) (L.12) - u itoway<u>d</u>an (L.12)	*wonen, zitten* *- ons woongedeelte*	ܐܝܬܘܐ - ܐܘ ܐܝܬܘܝܕܢ
iyyar (L.9)	*mei*	ܐܝܝܪ

J

jëddo, mv. jëddone (L.4)	*opa*	ܝܝܕܘ، ܝܝܕܘܢܐ
jiran, mv. jirane (L.8)	*buren*	ܝܝܪܢ، ܝܝܪܢܐ
jore, jëryo – jari, jaryo (jry I)	*gebeuren*	ܝܘܪܐ، ܝܝܪܝܐ : ܝܪܝ، ܝܪܝܐ
- kojore gëdše mu byoṭo daf foqëcyo<u>t</u>e? (L.13.6)	*-er gebeuren ongelukken door de ontploffing van het vuurwerk.*	- ܟܘܝܪܐ ܝܝܪܐ ܡܘ ܒܝܘܛܐ ܕܦ ܦܘܩܝܨܝܬܐ؟
julo, mv. jule (L.4) - jule taḥtoye (L.11)	*kleren* *-ondergoed*	ܝܘܠܐ، ܝܘܠܐ -ܝܘܠܐ ܬܚܬܝܐ

K

kafo d warde (L.16)	*bos bloemen*	ܟܦܐ ܕܘܪܕܐ
kaġat, mv. kaġatat, kaġate (L.6)	*papier*	ܟܰܓܰܬ، ܟܰܓܰܬܳܐ، ܟܰܓܰܬܶܐ
kalbo, mv. kalbe (L.12)	*hond*	ܟܠܒܐ، ܟܠܒܳܐ
kale, kala (L.14)	*er is*	ܟܳܠܶܗ، ܟܳܠܳܗ
kamudo, v. kamëdto, mv. kamude (L.11)	*donker*	ܟܰܡܽܘܕܳܐ، ܟܰܡܶܕܬܳܐ، ܟܰܡܽܘܕܶܐ
karmo, mv. karme (L.12)	*wijngaard*	ܟܰܪܡܐ، ܟܰܪܡܳܐ
karyo, v. kriṯo, mv. karye (L.6)	*kort*	ܟܰܪܝܐ، ܟܪܝܳܐ، ܟܰܪܝܳܐ
kašo (L.15)	*hockey*	ܟܰܫܐ
katfo (v.), mv. katfoṯe (L.7)	*schouder*	ܟܰܬܦܐ (ܐܝ)، ܟܰܬܦܳܐ
kayiwo, v. kayuto, mv. kayiwe (L.7)	*ziek*	ܟܰܝܝܘܐ، ܟܰܝܘܬܳܐ، ܟܰܝܝܶܘܐ
kefo (v.), mv. kefe (L.6)	*steen*	ܟܶܦܐ (ܐܝ)، ܟܶܦܶܐ
kewo, mv. kewe (L.7)	*ziekte, pijn*	ܟܶܘܐ، ܟܶܘܶܐ
- kewo du gawo (L.14)	*- buikpijn*	- ܟܶܘܐ ܕܘ ܓܰܘܐ
- kewo du ḥaṣo (L.14)	*- rugpijn*	- ܟܶܘܐ ܕܘ ܚܨܐ
- kewo du lebo (L.14)	*- hartinfarct, hartkwaal*	- ܟܶܘܐ ܕܘ ܠܶܒܐ
këlyono	*bezwaar*	ܟܶܠܝܳܢܐ
- layt këlyono (L.13)	*-er is geen bezwaar*	- ܠܰܝܬ ܟܶܠܝܳܢܐ
këre (v.), mv. kërat (L.6)	*huur*	ܟܶܪܐ (ܐܝ)، ܟܶܪܰܬ
kët + *vt. suf.* (G.9b)	*hebben*	ܟܶܬ
- mën woliṯo këtla i skale? (L.7.4)	*- wat voor functie heeft het skelet?*	- ܡܶܢ ܘܠܝܬܐ ܟܶܬܠܰܗ ܒܰܣܟܳܠܐ؟
- kmo yolufe këtxu bu sëdro? (L.3.5)	*- hoeveel leerlingen hebben jullie in de klas?*	- ܟܡܳܐ ܝܘܠܦܶܐ ܟܶܬܚܘ ܒܣܶܕܪܳܐ؟

kët + kop. als *suf.* (G.9c; G.12a)	*zijn*	ܐܝܬ
- cal d këtyo u lišonayḏi (L.3)	*- omdat het mijn taal is*	- ܠܡܕܝ ܐܝܬܝܐ ܠܫܢܝܬܝ
- cal i ṭëbliṯo … këtwa iqarṯo Holandayto (L.12)	*- aan tafel … was een Nederlandse familie*	- ܠܡܕܝ ܒܛܒܠܐ … ܐܝܬܘܐ ܐܩܪܝܬܐ ܗܘܠܢܕܝܬܐ
kibe (3.m.ev.), kiba (3.v.ev.); mv. këppe	*hij kan, zij kan, zij kunnen*	ܟܝܒܐ، ܟܝܒܐ : ܟܝܦܐ
- i šato kiba tlëṯmo w ḥamšo w ëšti yawme (L.9)	*- In het jaar bestaan er driehonderdenvijfenzestig dagen.*	- ܒܫܢܬܐ ܗܢܐ ܟܝܒܐ ܬܠܬܡܐܐ ܘܚܡܫܐ ܘܫܬܝ ܝܘܡܐ
- kibux obat lan u ḥšowo? (L.10.3)	*- kunt u ons de rekening geven?*	- ܟܝܒܘܟ ܐܬܝܠܢ ܠܢ ܐܘ ܚܫܒܐ؟
kilo, mv. kilowat	*kilo*	ܩܝܠܐ، ܩܝܠܘܐ
- kilo w falge (L.10)	*anderhalf kilo*	- ܩܝܠܐ ܘܦܠܓܐ
kiso, mv. kise (L.8)	*zak*	ܟܝܣܐ، ܟܝܣܐ
kit ~ kito (G.9a)	*er is*	ܐܝܬ ~ ܐܝܬܐ
kmo? (L.3)	*hoeveel?*	ܟܡܐ؟
knošo (Inf. knš I) (L.13)	*vegen*	ܟܢܘܫܐ
kole, kulyo – kali, kalyo (kly I)	*wachten*	ܟܘܠܐ، ܟܘܠܝܐ : ܟܠܝ، ܟܠܝܐ
komo, v. këmto, mv. kome	*zwart*	ܟܘܡܐ، ܟܝܡܬܐ، ܟܘܡܐ
konaš, kënšo – knëšle, knëšla (knš I)	*vegen*	ܟܢܫ، ܟܝܢܫܐ : ܟܝܢܫܐ، ܟܝܢܫܐ
- kokënšina as ṣtabile (L.12)	*- We vegen de stallen*	- ܟܘܟܝܢܫܝܢܐ ܐܝܟ ܕܐܣܛܒܠܐ
konun ḥaroyo (L.9)	*januari*	ܟܢܘܢ ܚܪܘܝܐ
konun qamoyo (L.9)	*december*	ܟܢܘܢ ܩܡܘܝܐ

korax, kurxo – karëx, karixo (krx I)	*zoeken*	ܟܘܪܟܐ ، ܟܪܝܟܐ
- mawxa ayko d kowën kokurxi cal ḥdoḏe (L.3)	*- ongeacht waar ze wonen, zoeken ze elkaar op.*	- ܡܘܟܐ ܐܝܟܐ ܕܟܘܢܝܢ ܟܘܪܟܝܟܐ ܥܠ ܚܕܘܕܐ
kore, kuryo – kari, karyo	*inkorten*	ܟܘܪܐ ، ܟܪܝܐ ، ܟܪܐ
kore	*keer, maal*	ܟܘܪܐ
- tarte kore koḥëlwina at tawroṯe (L.12)	*- twee keer per dag melken we de koeien.*	- ܬܪܬܝܢ ܟܘܪܐ ܟܚܠܝܢܐ ܐܬ ܬܘܪܘܬܐ
koso, mv. kose (L.8)	*beker, glas*	ܟܘܣܐ ، ܟܘܣܐ
- koso d ḥamro (L.10)	*- een glas wijn*	- ܟܘܣܐ ܕܚܡܪܐ
koṯaw, këṯwo – kṯule, kṯula (kṯw I) (L.3)	*schrijven*	ܟܬܘ ، ܟܬܘܠ ، ܟܬܘܠܗ ، ܟܬܘܠܐ
kṯawto (L.3)	*schrift; het schrijven*	ܟܬܘܬܐ
koyaw, kaywo – kayu, kayiwo (kyw I,1)	*pijn*	ܟܝܘ ، ܟܝܘ ، ܟܝܘ ، ܟܝܘ
- u rišo d lo koyaw, lo kolozam le šušefo (L.7.6)	*- het hoofd dat geen pijn voelt, heeft geen verband nodig.*	- ܘܪܝܫܐ ܕܠܐ ܟܝܘ، ܠܐ ܟܘܠܙܡ ܠܫܘܫܦܐ
koyawle, koyawla – kayule, kayula (kyw I,2)	*dat hij/zij pijn heeft*	ܟܝܘܠܗ ، ܟܝܘܠܐ ، ܟܝܘܠܗ ، ܟܝܘܠܐ
krawa, mv. krawat (L.11)	*stropdas*	ܟܪܐܘܐ ، ܟܪܐܘܬ
kṯowo, mv. kṯowe (L.3)	*boek*	ܟܬܘܐ ، ܟܬܘܐ
kuḥlo (L.16)	*make-up*	ܟܘܚܠܐ
kul (L.4)	*ieder*	ܟܘܠ
- kul mede (L.6)	*- alles*	- ܟܘܠ ܡܕܡ
- kulle (L.10)	*- allemaal*	- ܟܘܠܗ
kuliṯo, mv. kulyoṯe (L.14)	*nier*	ܟܘܠܝܬܐ ، ܟܘܠܝܘܬܐ
kursi (m), mv. kursye (L.8)	*stoel*	ܟܘܪܣܝ ، ܟܘܪܣܝܐ
kušoro, mv. kušore (L.12)	*success*	ܟܘܫܘܪܐ ، ܟܘܫܘܪܐ

L

l…(G.11b.2)	*voor*	ܠ
- l + *suffix*: ev. eli, ele, ela; mv. alle, alxu	*- voor mij, voor hem, voor haar,* *voor hun, voor jullie*	- ܠܝ: ܠܗ، ܠܗ: ܠܗܘܢ، ܠܗܘܢ
laf (L.8)	*rond (één uur), richting*	ܠܦ
laḥayto, mv. laḥoyoṯe (L.3)	*gum*	ܠܚܝܬܐ، ܠܚܝܘܬܐ
laltaḥ (L.7)	*beneden*	ܠܠܬܚܐ
lalyo, mv. lalye (L.8)	*nacht*	ܠܠܝܐ، ܠܠܝܐ
lan	*ons*	ܠܢ
larwal (L.7)	*buiten*	ܠܪܘܐܠ
lašan (L.4)	*zodat, om*	ܠܫܢ
- lašan + *suffix*: ev. lašani, lašane, lašana; mv. lašanayye, lašanayxu	*- voor, voor mij, voor hem, voor haar,* *voor hun, voor jullie*	- ܠܫܢ: ܠܫܢܝ، ܠܫܢܗ، ܠܫܢܗ، ܠܫܢܗܘܢ، ܠܫܢܝܟܘ
- lašan d-	*- zodat*	- ܠܫܢ ܕ
- an nacime ste lašan d lo ṭocën ḥḏoḏe komëjġoli cam ḥḏoḏe (L.4)	*- zodat de kinderen elkaar niet vergeten spreken ze met elkaar.*	- ܐܢ ܢܝܡܝܢ ܗܘܝܢ ܠܫܢ ܕܠܐ ܡܬܪܥܝܢ ܚܕ ܠܚܕ ܡܬܡܠܠܝܢ
lat + *vt. suffix* (G.9b.2)	*hebben niet / geen*	ܠܝܬ
- latli, latte	*- ik heb geen, zij hebben geen*	- ܠܝܬܝ، ܠܝܬܐ
- latli mede lë syomo (L.8)	*- ik heb niets te doen.*	- ܠܝܬܝ ܡܕܡ ܠܐ ܣܝܡܢܐ
- latte makinat modern (L.12)	*- zij hebben geen moderne machines.*	- ܠܝܬܐ ܡܟܝܢܬ ܡܕܝܢܐ
lat + *kop. suf.*	*zijn niet / geen*	ܠܝܬ
- latne dawore modern (L.12)	*- zij zijn geen moderne boeren*	- ܠܝܬܢ ܒܥܘܪܐ ܡܕܝܢܐ

- latyo i namrayḏi (L.11.6)	*-het is niet mijn nummer*	- ܠܝܬܝܐ ܐܝ ܢܡܪܝܕܝ
law (L.4)	*niet meer*	ܠܐ
lawġël (L.6)	*binnen*	ܠܐܘܓܠ
layko? (L.10)	*waar naar toe?*	ܠܝܟܐ؟
layt ~ layto (G.9a)	*er is geen*	ܠܝܬ ~ ܠܝܬܐ
lazqa, mv. lazqat (L.14)	*pleister*	ܠܙܩܐ، ܠܙܩܬ
lebo, mv. lebe	*hart*	ܠܒܐ، ܠܒܘܬܐ
- leba (L.11)	*- haar hart*	- ܠܒܗ
- lebo twiroyo (L.14)	*- verdrietig*	- ܠܒܐ ܬܘܝܪܝܐ
lišono, mv. lišone (L.4)	*taal*	ܠܫܢܐ، ܠܫܢܬܐ
- u lišonayḏi	*- mijn taal*	- ܐܝ ܠܫܢܝܕܝ
- dawro du lišono (L.3)	*- taal cursus*	- ܕܘܪܐ ܕܘ ܠܫܢܐ
lmën? (L.11)	*waarvoor?*	ܠܡܢ؟
lo	*nee*	ܠܐ
- at tawroṯe lo kobën ḥalwo ġalabe (L.12)	*- de koeien geven niet zoveel melk.*	- ܐܝܠ ܬܘܪܘܬܐ ܠܐ ܟܒܝܢ ܣܓܝܐ ܚܠܒܐ
- lo barṯi (L.11)	*- nee, mijn dochter*	- ܠܐ ܒܪܬܝ
locas, lëcso – lcësle, lcësla (lcs I)	*kauwen*	ܠܘܟܐ، ܠܨܐ : ܠܨܠܘܟܐ، ܠܨܠܘܟܐ
loqe, lëqyo – laqi, laqyo (lqy I) (L.12)	*ontmoeten*	ܠܘܩܐ، ܠܩܐ : ܠܩܝ، ܠܩܐ
- laqën b	*- hebben ontmoet, zijn ontmoet*	- ܠܩܝ ܒ
- ayko laqën u Aday w u Peter bë ḥḏoḏe? (L.12.3)	*- waar hebben Aday en Peter elkaar ontmoet?*	- ܐܝܟܐ ܠܩܝ ܐܝ ܐܕܝ ܘܐ ܦܛܪܐ ܒܝܕܘܕܝ؟
lowaš, lawšo – lwëšle, lwëšla (lwš I) (L.11)	*aankleden* *aangekleed*	ܠܘܫܐ، ܠܘܫܐ : ܠܘܫܠܐ، ܠܘܫܠܐ
lozam, lëzmo – lazëm, lazimo (lzm I)	*noodzaak*	ܠܙܡ، ܠܙܡܐ : ܠܙܡ، ܠܙܡܐ

- hano wa u mede d lozamwa (L.10)	*- dit was wat nodig was.*	- ܗܢܘ ܘܐ ܐܝܟ ܕܠܙܡܘܐ
- lo kolozam d cawdi (L.8)	*- Het is niet nodig dat ze gaan werken.*	- ܠܐ ܟܘܠܙܡ ܕܥܒܕܝ
- kolozam mḥaḏrono i ḥšamto (L.8)	*- ik moet het avond eten/diner klaar maken.*	- ܟܘܠܙܡ ܡܚܕܪܢܐ ܐܝ ܚܫܡܬܐ
lqayto (L.16)	*ontmoeting*	ܠܩܝܬܐ
luḥo (v.), mv. luḥe (L.3)	*schoolbord*	ܠܘܚܐ (ܐܝ)، ܠܘܚܐ
- luḥo d ḥeḏoro (L.16)	*-voorbereidingslijst*	- ܠܘܚܐ ܕܚܕܘܪܐ
- luḥo dë zmine (L.16)	*-genodigdenlijst*	- ܠܘܚܐ ܕܙܡܝܢܐ
lux	*je*	ܠܘܟ
luzo, mv. luze (L.10)	*amandel*	ܠܘܙܐ، ܠܘܙܐ
lwošo (Inf. lwš I) (L.7)	*aankleding*	ܠܘܫܐ
lxu	*jullie*	ܠܟܘ

M

m, me (G.11b.1)	*van, uit*	ܡܢ، ܡܢ
- m + *lidwoord*: mu, mi, ma	*van/uit + lidwoord*	- ܡܘ، ܡܝ، ܡܰ
ma …? (L.11)	*vraagwoord*	ܡܰ... ؟
macbar, macabro – macbarle, macbarla (cbr III) (L.7)	*naar binnen brengen*	ܡܰܒܰܪ، ܡܰܒܰܪܠܐ : ܡܰܒܰܪܠܗ، ܡܰܒܰܪܠܗ
macëbḏonuṯo (L.15)	*effect, invloed*	ܡܰܒܶܒܕܘܢܘܬܐ
maclaf, macalfo – maclafle, maclafla (clf III)	*voeren*	ܡܰܟܠܰܦ، ܡܰܟܰܠܦܐ : ܡܰܟܠܰܦܠܗ، ܡܰܟܠܰܦܠܗ
- komacalfina u sawal (L.12)	*- wij voeren het vee.*	- ܟܘܡܰܟܠܰܦܝܢܐ ܐܝ ܣܰܘܳܠܐ

macmar, macamro – macmarle, macmarla (cmr III)	*bouwen*	ܡܰܟܡܰܪ، ܡܰܟܡܰܪܐ ؛ ܡܰܟܡܰܪܟܶܗ، ܡܰܟܡܰܪܟܳܐ
- i Saro w u Aday mšaralle d kurxi cal arco d macamri (L.6)	*- Saro en Aday zijn begonnen met het zoeken naar een perceel om te bouwen.*	- ܐܝ ܣܳܪܳܐ ܘܐܳܕܳܝ ܫܳܪܳܠܶܗ ܕܟܽܘܪܟܺܝ ܟܰܠ ܐܰܪܟܳܐ ܕܡܰܟܡܰܪܝ
macre, macro – macrele, macrela (cry III) (L.8)	*lunchen*	ܡܰܟܪܳܐ، ܡܰܟܪܐ ؛ ܡܰܟܪܳܟܶܗ، ܡܰܟܪܳܟܳܐ
madcar, madacro – madcarle, madcarla (dcr III) (L.6)	*terug brengen*	ܡܰܕܟܰܪ، ܡܰܕܰܟܪܐ ؛ ܡܰܕܟܰܪܟܶܗ، ܡܰܕܟܰܪܟܳܐ
madrašto, mv. madëršoṯe (L.4)	*school*	ܡܰܕܪܰܫܬܳܐ، ܡܰܕܶܪܫܳܬܶܐ
mafaṣḥono, v. mafaṣḥoniṯo, mv. mafaṣḥone	*plezierig, blij*	ܡܰܦܨܰܚܳܢܳܐ، ܡܰܦܨܰܚܳܢܝܬܳܐ، ܡܰܦܨܰܚܳܢܶܐ
- latyo ṭebo mafaṣḥono (L.14)	*- het is geen blije boodschap*	- ܠܳܝܬܳܐ ܛܶܒܳܐ ܡܰܦܨܰܚܳܢܳܐ
magon / balaš	*gratis*	ܡܰܓܳܘܢ ؛ ܒܰܠܳܫ
magraš, magaršo – magrašle, magrašla (grš III) (G.14)	*laten trekken*	ܡܰܓܪܰܫ، ܡܰܓܪܳܫܳܐ ؛ ܡܰܓܪܰܫܟܶܗ، ܡܰܓܪܰܫܟܳܐ
maḥat, maḥto – maḥatle, maḥatla (ḥyt III < ḥtt III)	*zetten, eggen*	ܡܰܚܬܰܐ، ܡܰܚܬܳܐ ؛ ܡܰܚܬܰܐܟܶܗ، ܡܰܚܬܰܐܟܳܐ
- am medone nacime komaḥtalle bas sale (L.11) - komaḥto bolo cal ag gawne d këzzën cam ḥḏoḏe (L.11)	*- de kleine dingen zet ze in de mandjes.* *- zij let op kleuren die bij elkaar passen.*	- ܐܰܡ ܡܶܕܳܢܶܐ ܢܰܨܚܳܬܳܐ ܡܰܚܬܰܐܟܶܗ ܒܰܨ ܨܰܠܶܐ - ܡܰܚܬܰܐ ܒܳܠܳܐ ܟܰܠ ܐܰܓ ܓܰܘܢܶܐ ܕܟܶܙܙܶܢ ܟܰܡ ܚܕܳܕܶܐ

maḥës, maḥiso – maḥësle, maḥësla (ḥys III < ḥss)	*voelen, wakker worden*	ܡܚܝܣܐ ، ܡܚܝܣܠܐ ، ܡܚܝܣܬܐ
- komaḥësno b ruḥi (L.14)	*- ik voel bij mij zelf*	- ܩܘܡܚܝܣܢܐ ܒܪܘܚܝ
maḥke, maḥëkyo – maḥkele, maḥkela (ḥky III) (L.3)	*vertellen*	ܡܚܟܐ ، ܡܚܝܟܐ ، ܡܚܟܬܐ ، ܡܚܟܠܐ
maḥwe, maḥwo – maḥwele, maḥwela (ḥwy III) (L.6)	*laten zien, tonen*	ܡܚܘܐ ، ܡܚܘܐ ، ܡܚܘܬܐ ، ܡܚܘܠܐ
- cal u surgo̱do komaḥwën ay yarḥe (L.9)	*- op de kalender worden de maanden weergegeven.*	- ܟܠ ܐܝ ܣܪܓܘܕܐ ܩܘܡܚܘܝܢ ܐܝ ܝܪܚܐ
- maḥwele u plan alle w šrëḥle u mede dë ršëmle (L.6)	*- hij heeft het plan aan hen laten zien en legde uit wat hij had getekend.*	- ܡܚܘܬܐ ܐܝ ܦܠܢ ܟܠܗ ܘܫܪܝܡܠܗ ܐܝ ܕܒܗ ܕܥܒܕܗ
makëfyono, v. makëfyoni̱to, mv. makëfyone (L.16)	*voldoende*	ܡܩܦܝܢܐ ، ܡܩܦܝܢܬܐ ، ܡܩܦܝܢܐ
makina, mv. makinat (L.12)	*machine*	ܡܟܝܢܐ ، ܡܟܝܢܬܐ
makrax, makarxo – makraxle, makraxla (krx III)	*laat bewegen*	ܡܟܪܟܐ ، ܡܟܪܟܘ ، ܡܟܪܟܬܐ ، ܡܟܪܟܠܐ
- makrax u cebugro cal aṣ ṣërto̱te!	*- laat de muis over de afbeeldingen bewegen.*	- ܡܟܪܟ ܐܝ ܟܒܘܓܪܐ ܟܠ ܐܝܬܘܬܐ
makre, makaryo – makrele, makrela (kry III)	*verhuren; verkorten, inkorten*	ܡܟܪܐ ، ܡܟܪܝܐ ، ܡܟܪܬܐ ، ܡܟܪܠܐ
makṯaw, makaṯwo – makṯawle, makṯawla (kṯw III)	*inschrijven*	ܡܟܬܐ ، ܡܟܬܘ ، ܡܟܬܬܐ ، ܡܟܬܠܐ

malëq, maliqo – malëqle, malëqla (lyq III) (L.9)	*aansluiten*	ܡܠܝܩ، ܡܠܝܩܠܐ ، ܡܠܝܩܘܬܐ، ܡܠܝܩܘܬܐ
- … ṣërtoṯe, d komaliqi lu zabno di šato	*- … foto's die aansluiten bij de tijd van het jaar.*	- … ܨܪܬܐ ܕܡܠܝܩܝ ܠܗ ܙܒܢܐ ܕܫܬܐ
malax, malxo – malaxle, malaxla (hlx III) (L.7) z. mhalax	*lopen*	ܡܠܟ، ܡܠܟܠܐ ، ܡܠܟܘܬܐ، ܡܠܟܘܬܐ
- lašan i dukano malxo ṭawwo i Saro kocawdo me kule leba	*- om de winkel goed te laten lopen, werkt Saro heel hard*	- ܠܫܢ ܕܕܘܟܢܐ ܡܠܟ ܛܘܘ ܕܣܪܐ ܟܘܟܒܐ ܡܢ ܟܠܗ ܠܒܐ
malfono (L.4), mv. malfone	*leraar*	ܡܠܦܢܐ، ܡܠܦܢܐ
malfoniṯo, mv. malfonyoṯe	*lerares*	ܡܠܦܢܝܬܐ، ܡܠܦܢܝܘܬܐ
malfonuṯo (L.3)	*het beroep van leraar*	ܡܠܦܢܘܬܐ
maltam, maltmo – maltamle, maltamla (ltm III <*lym > arab. lmm)	*verzamelen*	ܡܠܬܡ، ܡܠܬܡܠܐ ، ܡܠܬܡܘܬܐ، ܡܠܬܡܘܬܐ
malwaš, malawšo – malwašle, malwašla (lwš III) (L.6)	*aankleden*	ܡܠܘܫ، ܡܠܘܫܠܐ ، ܡܠܘܫܘܬܐ، ܡܠܘܫܘܬܐ
mamlo, mv. mamle (L.3)	*gesprek, toespraak*	ܡܡܠܐ، ܡܡܠܐ
man? (L.3)	*wie*	ܡܢ؟
manëk (< me hanëk)	*van die*	ܡܢܝܟ
manëškoyo, v. manëškayto, mv. manëškoye (L.11)	*paars*	ܡܢܝܫܟܝܐ، ܡܢܝܫܟܝܐ، ܡܢܝܫܟܝܬܐ
maqëblo, v. maqbalto mv. maqëble (L.3)	*aanvaard, geaccepteerd*	ܡܩܒܠܐ، ܡܩܒܠܐ، ܡܩܒܠܐ

maqlab, maqalbo – maqlable, maqlabla (qlb III) (G.14)	*omdraaien*	ܡܰܩܠܰܒ، ܡܰܩܰܠܒܳܐ ؛ ܡܰܩܠܰܒܬܳܐ، ܡܰܩܠܰܒܬܳܐ
maqraṭ, maqarṭo – maqraṭle, maqraṭla (qrṭ III) G.14)	*ontbijten*	ܡܰܩܪܰܛ، ܡܰܩܪܰܛܳܐ ؛ ܡܰܩܪܰܛܬܳܐ، ܡܰܩܪܰܛܬܳܐ
- maqraṭṭe marga du ceḏo (L.13)	*- zij hebben marga van het feest ontbeten*	- ܡܰܩܪܰܛܬܶܐ ܡܰܪܓܳܐ ܕܶܥܕܳܐ.
maqraw, maqarwo – maqrawle, maqrawla (qrw III)	*dichterbij komen; dichtbij brengen; dichterbij gebracht*	ܡܰܩܪܰܘ، ܡܰܩܪܰܘܳܐ ؛ ܡܰܩܪܰܘܬܳܐ، ܡܰܩܪܰܘܬܳܐ
maqre, maqaryo – maqrele, maqrela (qry III)	*onderwijzen, les geven*	ܡܰܩܪܶܐ، ܡܰܩܪܰܝܳܐ ؛ ܡܰܩܪܶܬܳܐ، ܡܰܩܪܶܬܳܐ
maqṭac, maqaṭco – maqṭacle, maqṭacla (qṭc III)	*kopen, oversteken*	ܡܰܩܛܰܨ، ܡܰܩܛܰܨܳܐ ؛ ܡܰܩܛܰܨܬܳܐ، ܡܰܩܛܰܨܬܳܐ
- maqṭacce tre bëleṭat	*- zij hebben twee tickets laten kopen.*	- ܡܰܩܛܰܨܬܶܐ ܬܪܶܝ ܒܶܠܶܛܰܬ
maqwe, maqwo – maqwele, maqwela (qwy III) (L.3)	*versterken*	ܡܰܩܘܶܐ، ܡܰܩܘܳܐ ؛ ܡܰܩܘܶܬܳܐ، ܡܰܩܘܶܬܳܐ
marca (v.) (L.12)	*voer*	ܡܰܪܟܳܐ (ܐܝܢ)
marcal, marclo – marcele, marcela (rcl III)	*rillen*	ܡܰܪܟܰܠ، ܡܰܪܟܠܳܐ ؛ ܡܰܪܟܶܠܬܳܐ، ܡܰܪܟܶܠܬܳܐ
- gušmi komarcal (L.14)	*- mijn lichaam rilt*	- ܓܽܘܫܡܺܝ ܡܳܪܟܶܠ
marga (L.13)	*eetgerecht*	ܡܰܪܓܳܐ
marġaš, marġšo – marġašle, marġašla (rġš III) (L.15)	*voelen, merken*	ܡܰܪܓܰܫ، ܡܰܪܓܫܳܐ ؛ ܡܰܪܓܰܫܬܳܐ، ܡܰܪܓܰܫܬܳܐ
marham, mv. marhame (L.14)	*zalf*	ܡܰܪܗܰܡ، ܡܰܪܗܰܡܳܐ

markaw, markwo – markawle, markawla (rkw III) (L.4)	*vestigen*	ܡܰܪܟܳܘ، ܡܰܪܟܘܳܐ، ܡܰܪܟܘܳܠܶܗ
- markawwe u rëcyonatte cal… (L.6)	*- zij hebben besloten om …*	- ܡܰܪܟܳܘܳܘܶܐ ܘܪܝܨܝܳܢܳܬܶܗ ܟܰܠ …
- markawla ruḥa… (L.4)	*- zij heeft zich gevestigd.*	- ܡܰܪܟܳܘܠܶܗ ܪܽܘܚܳܐ …
marwodo, mv. marwode (L.11)	*oorbellen*	ܡܰܪܘܳܕܳܐ، ܡܰܪܘܳܕܶܐ
mäsäle, mv. mäsälat, mäsayël (z. ṣbuto)	*kwestie*	ܡܶܨܳܠܳܐ، ܡܶܨܳܠܳܬ، ܡܶܨܳܝܶܠ
maslam, masalmo – maslamle, maslamla (slm III)	*inleveren*	ܡܰܨܠܰܡ، ܡܰܨܠܰܡܘ ؛ ܡܰܨܠܰܡܘܳܐ، ܡܰܨܠܰܡܘܳܠܶܗ
mastar, masatro – mastarle, mastarla (str III)	*beschermen*	ܡܰܨܬܳܪ، ܡܰܨܬܪܘ ؛ ܡܰܨܬܪܘܳܐ، ܡܰܨܬܪܘܳܠܶܗ
- Aloho mastar u camayḏan.	*- God behoede ons volk.*	- ܐܠܳܗܳܐ ܡܰܨܬܳܪ ܐܰܝ ܥܰܡܰܝܕܰܢ.
masu, masiwo – masule, masula (syw III <swy)	*oud worden*	ܡܰܨܘ، ܡܰܨܘܘ ؛ ܡܰܨܘܳܐ، ܡܰܨܘܳܠܶܗ
- masuwe (3.mv.) (L.3)	*- Ze zijn oud geworden.*	- ܡܰܨܘܳܘܶܐ
maṣëṯ, maṣiṯo – maṣëṯle, maṣëṯla (ṣyṯ III) (L.8)	*luisteren*	ܡܰܨܝܳܬ، ܡܰܨܝܬܘ ؛ ܡܰܨܝܳܬܳܐ، ܡܰܨܝܳܬܳܠܶܗ
mašër, maširo – mašërle, mašërla (šyr III) (L.14)	*geloven*	ܡܰܫܶܪ، ܡܰܫܝܪܘ ؛ ܡܰܫܶܪܳܐ، ܡܰܫܶܪܳܠܶܗ
mašfac, mašafco – mašfacle, mašfacla (šfc III)	*doorbrengen*	ܡܰܫܦܰܨ، ܡܰܫܦܨܘ ؛ ܡܰܫܦܨܘܳܐ، ܡܰܫܦܨܘܳܠܶܗ
- lašan d mašafci u yawmatte u xalyo basimo …(L.8)	*- om te genieten van hun vrije dag.*	- ܠܰܫܰܢ ܕܡܰܫܦܨܘ ܐܝ ܝܰܘܡܰܬܶܗ ܐܝ ܚܰܠܝܳܐ ܒܰܣܝܡܳܐ …

mašqal, mašaqlo – mašqele, mašqela	*laten kopen*	ܡܰܫܩܶܠ، ܡܰܫܩܠܳܐ ܀ ܡܰܫܩܶܠܬܳܐ، ܡܰܫܩܶܠܬܳܐ
matëryal (L.6)	*materiaal*	ܡܰܛܶܝܪܝܳܠ
maṯyo	*aankomst*	ܡܰܛܝܳܐ
- u maṯyaṯxu (L.12)	*- jullie aankomst.*	- ܐܘ ܡܰܛܝܳܬܟܘ
maṭbax, mv. maṭebëx, maṭbaxat, maṭbaxe (L.6)	*keuken*	ܡܰܛܒܰܚ، ܡܰܛܶܒܶܚ، ܡܰܛܒܰܚܰܬ، ܡܰܛܒܰܚܶܐ
maṭër, maṭiro – maṭërle, maṭërla (ṭyr III)	*wegschieten*	ܡܰܛܶܝܪ، ܡܰܛܝܪܳܐ ܀ ܡܰܛܶܝܪܬܳܐ، ܡܰܛܶܝܪܬܳܐ
maṭro (L.9)	*regen*	ܡܰܛܪܳܐ
mawḏac, mawḏco – mawḏacle, mawḏacla (ʔḏc III < yḏc) (L.3)	*voorstellen*	ܡܰܘܕܰܥ، ܡܰܘܕܥܳܐ ܀ ܡܰܘܕܰܥܬܳܐ، ܡܰܘܕܰܥܬܳܐ
- bu dawrano yalëf aydarbo mawḏac ruḥe	*- in deze cursus heeft hij geleerd hoe hij zich voorstelt.*	- ܗܘ ܕܘܪܳܢܳܐ ܝܰܠܶܦ ܐܰܝܕܰܪܒܳܐ ܡܰܘܕܰܥ ܪܘܚܶܗ
mawlodo, mv. mawlode (L.9)	*geboorte*	ܡܰܘܠܳܕܳܐ، ܡܰܘܠܳܕܶܐ
- u mawlodayḏax (v.)	*- jouw geboorte*	- ܐܘ ܡܰܘܠܳܕܰܝܟܰܝ
- u mawlodayḏux (m.)	*- jouw geboorte*	- ܐܘ ܡܰܘܠܳܕܰܝܟܽܘ
- yawmo d mawlodo	*- geboortedatum*	- ܝܳܡܳܐ ܕܡܰܘܠܳܕܳܐ
mawqaḏ, mawqḏo – mawqaḏle, mawqaḏla (yqḏ III)	*verbranden*	ܡܰܘܩܰܕ، ܡܰܘܩܕܳܐ ܀ ܡܰܘܩܰܕܬܳܐ، ܡܰܘܩܰܕܬܳܐ
- noše noše komawqḏi ruḥayye (L.13)	*- sommige mensen verbranden zich.*	- ܢܽܘܫܶܐ ܢܽܘܫܶܐ ܟܽܡܰܘܩܰܕܝ ܪܘܚܰܝܝܶܗ
mawṣe, mawṣyo – mawṣele, mawṣela (wṣy III) (L.13)	*bestellen*	ܡܰܘܨܶܐ، ܡܰܘܨܝܳܐ ܀ ܡܰܘܨܶܐ، ܡܰܘܨܶܐ
mawto (m)	*dood*	ܡܰܘܬܳܐ

mawxa (L.11)	*daarom*	ܡܰܘܟܳܐ
maxëf, maxifo – maxëfle, maxëfla (xyf III) (L.7)	*verlichten (minder zwaar maken)*	ܡܰܟܶܦ، ܡܰܟܺܝܦܳܐ ، ܡܰܟܶܦܠܳܐ
mayko? (L.3)	*waar vandaan?*	ܡܰܝܟܳܐ؟
mazlo (Inf. ʾzl I) (L.8)	*gaan*	ܡܰܙܠܳܐ
mazracto (L.12)	*boerderij*	ܡܰܙܪܰܥܬܳܐ
mbayno, v. mbayanto mv. mbayne (L.9)	*bijzonder*	ܡܒܰܝܢܳܐ، ܡܒܰܝܢܬܳܐ ܡܒܰܝܢܶܐ
mbayzar, mbayzro – mbayzarle, mbayzarla (byzr < bzr II) (L.6)	*onderhandelen*	ܡܒܰܙܪܳܐ، ܡܒܰܙܪܳܐ ، ܡܒܰܙܪܠܳܐ
- mbayzarre cam šërkat ġalabe (L.6)	*- zij hebben met veel bedrijven onderhandeld.*	- ܡܒܰܙܪܳܘܗܝ ܥܡ ܫܶܪܟܰܬ ܓܰܠܰܒܶܐ
mcalaq, mcalqo – mcalaqle, mcalaqla (clq II) (L.11)	*hangen*	ܡܨܰܠܰܩ، ܡܨܰܠܩܳܐ ، ܡܨܰܠܩܠܳܐ
mcawan, mcawno – mcawanle, mcawanla (cwn II) (L.10)	*helpen*	ܡܨܰܘܰܢ، ܡܨܰܘܢܳܐ ، ܡܨܰܘܰܢܠܳܐ
mcayaḏ, mcayḏo – mcayaḏle, mcayaḏla (cyḏ II)	*vieren*	ܡܨܰܝܰܕ، ܡܨܰܝܕܳܐ ، ܡܨܰܝܰܕܠܳܐ
- lašan dë mcayḏi ḥḏoḏe (L.13)	*- zodat ze elkaar toewensen*	- ܠܰܫܰܢ ܕܶܡܨܰܝܕܺܝ ܚܕܳܕܶܐ
mcayan, mcayno – mcayanle, mcayanla (cyn II)	*onderzoeken*	ܡܨܰܝܰܢ، ܡܨܰܝܢܳܐ ، ܡܨܰܝܰܢܠܳܐ
- u taxtor komcayan u kayiwo (L.14)	*- de dokter onderzoekt de zieke.*	- ܐܳܬܳܪܳܐ ܩܳܡܨܰܝܰܢ ܐܳܝܺܘܳܐ.

mcayana (L.14)	*onderzoek*	ܡܟܝܢܐ
mcayar, mcayro – mcayarle, mcayarla (cyr II)	*regelen*	ܡܟܝܢ، ܡܟܝܢܐ ؛ ܡܟܝܢܠܗ، ܡܟܝܢܠܐ
- an nacime lo mcayarre mede (L.13).	*- de kinderen hebben niets geregeld.*	- ܐܝ ܢܝܡܐ ܠܐ ܡܟܝܢܐ ܡܕܐ
mdabar, mdabro – mdabarle, mdabarla (dbr II)	*regelen, organiseren, aansturen*	ܡܕܒܪ، ܡܕܒܪܐ ؛ ܡܕܒܪܠܗ، ܡܕܒܪܠܐ
- u muḥo komdabar u gušmo kule. (L.7)	*-de hersenen sturen het hele lichaam aan.*	- ܐܘ ܡܘܚܐ ܩܡܕܒܪ ܐܘ ܓܘܫܡܐ ܟܘܠܗ
mdabrono (m), v. mdabroni̱to, mv. mdabrone (L.11)	*directeur directrice directeuren*	ܡܕܒܪܢܐ، ܡܕܒܪܢܝܬܐ، ܡܕܒܪܢܐ
mdaršu̱to (L.15)	*training*	ܡܕܪܫܘܬܐ
mdawam, mdawmo – mdawamle, mdawamla (dwm II) (L.4)	*doorgaan*	ܡܕܘܡ، ܡܕܘܡܐ ؛ ܡܕܘܡܠܗ، ܡܕܘܡܠܐ
mdaylono, v. mdayloni̱to, mdaylone (L.10)	*ober*	ܡܕܝܠܘܢܐ، ܡܕܝܠܘܢܝܬܐ، ܡܕܝܠܘܢܐ
mede, mv. medone (L.6) - mede ḥreno (L.8)	*iets - iets anders*	ܡܕܐ، ܡܕܢܐ - ܡܕܐ ܣܪܢܐ
mene (L.6)	*van hem*	ܡܢܗ
meqëm (L.3)	*vroeger*	ܡܩܡ
mëdde (L.6)	*periode*	ܡܕܕܐ
mëfraš, mëfrošo – friš, frišo (frš Ip)	*scheiden*	ܡܦܪܫ، ܡܦܪܫܐ ؛ ܦܪܫ، ܦܪܫܐ
mëfṣaḥ, mëfṣoḥo – fṣiḥ, fṣiḥo (L.12) (fṣḥ Ip)	*blij zijn*	ܡܦܨܚ، ܡܦܨܚܐ ؛ ܦܨܚ، ܦܨܚܐ

- fṣiḥina bi zyarate (L.12)	*- wij zijn blij geworden met dit bezoek.*	- ܦܨܝܚܝܢܐ ܒܙܝܪܬܐ
mëftakar, mëftakro – mëftakarle, mëftakarla (L.16) (ftkr)	*denken*	ܡܦܬܟܪ، ܡܦܬܟܪܐ : ܡܦܬܟܪܠܗ، ܡܦܬܟܪܠܐ
mëḥzan, mëḥzono – ḥzin, ḥzino (ḥzn Ip)	*verdrietig, ongelukkig*	ܡܚܙܢ، ܡܚܙܢܐ : ܚܙܝܢ، ܚܙܝܢܐ
- lo mëḥzonat (L.14)	*- wees niet verdrietig.*	- ܠܐ ܡܚܙܢܬ
mëḥze, mëḥzoyo – ḥazi, ḥazyo (ḥzy Ip)	*gezien worden*	ܡܚܙܐ، ܡܚܙܝܐ : ܚܙܝ، ܚܙܝܐ
- lašan u surgodo mëḥze šafiro, komaḥtina ebe ṣërtote (L.9)	*- om de kalender er mooi uit te laten zien, verwerken wij er foto's in.*	- ܠܫܢ ܐܘ ܣܪܓܘܕܐ ܡܚܙܐ ܫܦܝܪܐ، ܟܡܚܬܝܢܐ ܐܒܗ ܨܪܬܐ
mëjġal, mëjġolo – jġil, jġilo (vt. ook: mëjġele, mëjġela (jġl Ip)	*praten, spreken*	ܡܝܓܠ، ܡܝܓܠܐ : ܓܝܠ، ܓܝܠܐ (ܡܝܓܠܗ، ܡܝܓܠܐ)
- lo mëjġolat, aš šurone këtte adne (L.7.6)	*-niet praten, de muren hebben oren.*	- ܠܐ ܡܝܓܠܬ ܐܦ ܫܘܪܘܢܐ ܟܬܬܐ ܐܕܢܐ.
- mëjġalle cam šërkat ġalabe (L.6)	*- zij hebben met vele bedrijven gesproken.*	- ܡܝܓܠܠܗ ܥܡ ܫܪܟܬ ܓܠܒܐ
mëktaw, mëktowo – ktiw, ktiwo (ktw Ip) (L.9)	*wordt geschreven*	ܡܟܬܐ، ܡܟܬܘܐ : ܟܬܘ، ܟܬܘܐ
- ay yawme daḥ ḥušabe, dac cede w dab baṭlone komëktowi b gawno semoqo (L.9)	*- de zondagen, feestdagen en de vrije dagen worden met een rode kleur geschreven.*	- ܐܝ ܝܘܡܐ ܕܚ ܚܫܒܐ، ܕܥ ܒܛܠܘܢ ܟܡܝܟܬܘܝ ܒܓܘܢܐ ܣܡܘܩܐ
mëlyun, mv. mëlyune (L.8)	*miljoen*	ܡܠܝܘܢ، ܡܠܝܘܢܐ
mëmle, mëmloyo – mali, malyo (mly Ip) (L.7)	*vullen*	ܡܡܠܐ، ܡܡܠܝܐ : ܡܠܝ، ܡܠܝܐ
- malyo i dukano	*- de winkel is vol*	- ܡܠܝܐ ܐܝ ܕܘܟܢܐ

mën (L.3) - mën ḥreno? (L.10)	*wat?* *- wat nog meer?*	ܡܶܢ - ܡܶܢ ܣܬܢܐ؟
mëqqa? (L.10)	*hoeveel?*	ܡܶܩܩܳܐ؟
mëqṭac, mëqṭoco – qṭic, qṭico (qṭc Ip) (L.4)	*scheuren*	ܡܶܩܛܰܨ، ܡܶܩܛܽܘܨܳܐ ؛ ܩܛܺܝܨ، ܩܛܺܝܩܳܐ
mëštace, mëštacyo – mëštacele, meštacela (štcy) (L.4)	*spelen*	ܡܶܫܬܰܨܳܐ، ܡܶܫܬܰܨܝܳܐ ؛ ܡܶܫܬܰܨܶܠܶܐ، ܡܶܫܬܰܨܶܠܳܐ
mëštawtfono, v. mëštawtfoniṯo, mv. mëštawtfone (L.15)	*deelnemer*	ܡܶܫܬܰܘܬܦܳܢܳܐ، ܡܶܫܬܰܘܬܦܳܢܺܝܬܳܐ، ܡܶܫܬܰܘܬܦܳܢܶܐ
mëštuṯo, mv. mëštawoṯe (L.11)	*bruiloft*	ܡܶܫܬܽܘܬܳܐ، ܡܶܫܬܰܘܳܬܶܐ
mëṯnaḥ, mëṯnoḥo – ṯniḥ, ṯniḥo (ṯnḥ Ip) (L.15)	*uitrusten*	ܡܶܬܢܰܚ، ܡܶܬܢܽܘܚܳܐ ؛ ܬܢܺܝܚ، ܬܢܺܝܚܳܐ
mfalaġ, mfalġo – mfalaġle, mfalaġla (flġ II) - mfalaġġe ad dëšne (L.13)	*uitdelen* *- zij hebben de cadeaus uitgedeeld.*	ܡܦܰܠܰܓ، ܡܦܰܠܓܳܐ ؛ ܡܦܰܠܰܓܠܶܐ، ܡܦܰܠܰܓܠܳܐ - ܡܦܰܠܰܓܓܶܐ ܐܶܠ ܕܶܫܢܳܐ
mfane, mfanyo – mfanele, mfanela (fny II) (L.3)	*antwoorden*	ܡܦܰܢܶܐ، ܡܦܰܢܝܳܐ ؛ ܡܦܰܢܶܠܶܐ، ܡܦܰܢܶܠܳܐ
mfaqas, mfaqso – mfaqasle, mfaqasla (fqs II)	*applaudiseren*	ܡܦܰܩܰܨ، ܡܦܰܩܨܳܐ ؛ ܡܦܰܩܰܨܠܶܐ، ܡܦܰܩܰܨܠܳܐ
mfarqac, mfarqco – mfarqacle, mfarqacla (frqc) - komfarqci af foqëcyoṯatte (L.13)	*ontploffen* *- zij steken hun vuurwerk aan.*	ܡܦܰܪܩܰܨ، ܡܦܰܪܩܳܐ ؛ ܡܦܰܪܩܰܨܠܶܐ، ܡܦܰܪܩܰܨܠܳܐ - ܩܽܡܦܰܪܩܰܨ ܐܶܠ ܦܽܩܝܳܨܝܳܬܬܶܐ

mġayar, mġayro – mġayarle, mġayarla (ġyr II)	*veranderen*	ܡܓܝܪ، ܡܓܝܪܐ : ܡܓܝܪܠܗ، ܡܓܝܪܠܗ
- lo mġayarle u fëkrayḏe.	*- hij heeft zijn mening niet veranderd.*	- ܠܐ ܡܓܝܪܠܗ ܐܝ ܦܝܟܪܝܕܗ
mhalax, mhalxo – mhalaxle, mhalaxla (hlx III) z. malax	*lopen*	ܡܗܠܟܘ، ܡܗܠܟܐ : ܡܗܠܟܠܗ، ܡܗܠܟܠܗ
mhane, mhanyo – mhanele, mhanela (hny II) (L.16)	*feliciteren*	ܡܗܢܐ، ܡܗܢܝܐ : ܡܗܢܠܗ، ܡܗܢܠܗ
mḥaḏar, mḥaḏro – mḥaḏarle, mḥaḏarla (ḥḏr II) (L.3)	*voorbereiden*	ܡܚܕܪ، ܡܚܕܪܐ : ܡܚܕܪܠܗ، ܡܚܕܪܠܗ
- kolozam mḥaḏrono i ḥšamto (L.8)	*- ik moet het avond eten/diner voorbereiden*	- ܟܘܠܙܡ ܡܚܕܪܢܐ ܐܝ ܫܚܡܬܐ
mḥalaf, mḥalfo – mḥalafle, mḥalafla (ḥlf II)	*wisselen*	ܡܚܠܦ، ܡܚܠܦܐ : ܡܚܠܦܠܗ، ܡܚܠܦܠܗ
mḥalaq, mḥalqo – mḥalaqle, mḥalaqla (ḥlq II) (G.13)	*gooien*	ܡܚܠܩ، ܡܚܠܩܐ : ܡܚܠܩܠܗ، ܡܚܠܩܠܗ
mḥašwono, v. mḥašwoniṯo (L.10)	*verrekenen*	ܡܚܫܘܢܐ، ܡܚܫܘܢܝܬܐ
mḥaṭo, mv. mḥaṭe (L.14)	*naald, prik, injectie*	ܡܚܛܐ، ܡܚܛܐ
mḥilo, v. mḥëlto, mv. mḥile (L.3)	*zwak*	ܡܚܝܠܐ، ܡܚܝܠܬܐ، ܡܚܝܠܐ
mibaṭ, miboṭo – biṭ, biṭo (byṭ Ip)	*ontploffen*	ܡܒܛ، ܡܒܛܐ : ܒܛ، ܒܛܐ
- b riša d šato komibaṭ foqëcyoṯe (L.13).	*- tijdens nieuwjaar wordt vuurwerk afgestoken.*	- ܒܪܝܫܐ ܕܫܬܐ ܡܒܛܐ ܦܘܩܝܨܝܬܐ.

micayan, micayno – mcayan, mcayno (cyn IIp) (L.14)	*onderzoeken*	ܡܝܟܝܢ، ܡܝܟܝܢܐ ؛ ܡܟܝܢ، ܡܟܝܢܐ
mi<u>d</u>ac, mi<u>d</u>oco – i<u>d</u>ic, i<u>d</u>ico (ʾ<u>d</u>c Ip)	*herkennen*	ܡܝܕܥ، ܡܝܕܥܐ ؛ ܐܝܕܥ، ܐܝܕܥܐ
- i iqar<u>t</u>a<u>t</u>e komi<u>d</u>oco bu ëšmo d Be Marawge (L.4)	*- deze familie staat bekend onder de naam Be Marawge.*	- ܐܝ ܐܩܪܬܬܐ ܟܘܡܝܕܥܐ ܒܘ ܫܡܐ ܕ ܒܝ ܡܪܘܥܐ
midaq, midoqo – diq, diqo (dyq IP)	*drukken*	ܡܝܕܩ، ܡܝܕܘܩܐ ؛ ܕܝܩ، ܕܝܩܐ
- diq u zago du bayto.	*- er werd op de deurbel gedrukt.*	- ܕܝܩ ܐܘ ܙܓܘ ܕܘ ܒܝܬܐ.
mi<u>d</u>e d (L.4)	*omdat*	ܡܝܕܝ ܕ
mifalġ, mifalġo – fliġ, fliġo (flġ Ip) (L.7)	*verdelen*	ܡܦܠܓ، ܡܦܠܓܐ ؛ ܦܠܓ، ܦܠܓܐ
migawlac, migawlco – mgawlac, mgawlco (gwlc IIp)	*misselijk*	ܡܓܘܠܥ، ܡܓܘܠܥܐ ؛ ܡܓܘܠܥ، ܡܓܘܠܥܐ
- lebi komigawlac (L.14)	*- Ik ben misselijk.*	- ܠܒܝ ܟܘܡܓܘܠܥ
miḥawal, miḥawlo – mḥawal, mḥawlo (ḥwl IIp)	*verwijzen*	ܡܚܘܠ، ܡܚܘܠܐ ؛ ܡܚܘܠ، ܡܚܘܠܐ
- u Abrohëm mḥawal lu be<u>t</u> krihe (L.14)	*- Abrohëm is naar het ziekenhuis verwezen.*	- ܐܘ ܐܒܪܗܡ ܡܚܘܠ ܠܗ ܒܝܬ ܚܝܐ
mir, v. miro (*vt.,* z. mitawmar) (ʾmr Ip)	*werd gezegd*	ܡܝܪ، ܡܝܪܐ
- mir ele (L.14)	*- werd aan hem gezegd.*	- ܡܝܪ ܐܠܗ
miqawam, miqawmo – mqawam, mqawmo (qwm IIp) cal	*ontstaan, gebeuren*	ܡܩܘܡ، ܡܩܘܡܐ ؛ ܡܩܘܡ، ܡܩܘܡܐ
	- het is gebeurd met	- ܡܩܘܡܐ ܥܠ
- a<u>t</u>mël mqawmo cal u Abrohëm (L.14)	*- het is gisteren gebeurd met Abrohëm.*	- ܐܬܡܠ ܡܩܘܡܐ ܥܠ ܐܘ ܐܒܪܗܡ

mitadcar, mitadacro – mtadcar, mtadacro (dcr IIIp) (L.14)	*teruggebracht worden*	ܡܬܐܕܟܪ، ܡܬܐܕܟܪܐ ؛ ܡܬܕܟܪ، ܡܬܕܟܪܐ
mitahwe, mitahwyo – mtahwe, mtahwyo (oby/hwy IIIp) z. hiw	*gegeven worden*	ܡܬܗܘܝ، ܡܬܗܘܝܐ ؛ ܡܬܗܘܐ، ܡܬܗܘܝܐ
mitakaw, mitakiwo – mtakaw, mtakiwo (kyw IIIp) (L.7)	*gewond raken*	ܡܬܟܘ، ܡܬܟܘܐ ؛ ܡܬܟܘ، ܡܬܟܘܐ
- ag garme konëṭri ah hadome gawoye (organe) du gušmo d lo mitakiwi inaqla d ḥa qoyat̲ b dukt̲o (L.7)	*- de botten beschermen de binnenste organen van het lichaam, zodat ze niet gewond raken bij een botsing.*	- ܐܝ ܓܪܡܐ ܩܘܢܛܪܝ ܐܗ ܗܕܘܡܐ ܓܘܝܘܝܐ (ܐܘܪܓܢܐ) ܕܘ ܓܘܫܡܐ ܕܠܐ ܡܬܟܘܝܘ ܐܢܩܠܐ ܕܚܐ ܩܝܬܐ ܒܕܘܟܬܐ
mitawbal, mitawblo – mtawbal, mtawblo (ʾbl IIIp)	*gebracht worden*	ܡܬܐܘܒܠ، ܡܬܐܘܒܠܐ ؛ ܡܬܐܘܒܠ، ܡܬܐܘܒܠܐ
- mtawbal lu taxtor (L.14)	*-hij werd naar de dokter gebracht.*	- ܡܬܐܘܒܠ ܠܘ ܬܐܟܣܘܪ
miṭakas, miṭakso – mṭakas, mṭakso (ṭks IIp) (L.15)	georganiseerd worden; gevestigd worden	ܡܝܛܟܣ، ܡܝܛܟܣܐ ؛ ܡܛܟܣ، ܡܛܟܣܐ
mjarab, mjarbo – mjarable, mjarabla (jrb II)	*proberen*	ܡܓܪܒ، ܡܓܪܒܐ ؛ ܡܓܪܒܒܗ، ܡܓܪܒܒܗ
- kazzi mjarballe (L.11.6)	*- ik ga hem uitproberen.*	- ܩܙܙܝ ܡܓܪܒܒܗ
mjawab, mjawbo – mjawable, mjawabla (jwb II)	*beantwoorden*	ܡܓܘܒ، ܡܓܘܒܐ ؛ ܡܓܘܒܒܗ، ܡܓܘܒܒܗ
- nošo lo mjawable acli.	*- niemand heeft mij beantwoord.*	- ܢܘܫܐ ܠܐ ܡܓܘܒܒܗ ܐܝܟܠܝ
mkamël, mkamlo – mkamele, mkamela (kml II) (L.3)	*afmaken, elkaar aanvullen*	ܡܟܡܠ، ܡܟܡܠܐ ؛ ܡܟܡܠܠܗ، ܡܟܡܠܠܗ

- ah hadome baroye w gawoye komkamli ḥḏoḏe (L.7)	*- de binnenste en de buitenste lichaamsdelen vullen elkaar aan.*	- ܐܝܟ ܗܕܘܡܐ ܒܪܘܝܐ ܘܓܘܝܐ ܟܡܟܡܠܝ ܚܕܘܕܐ
mkase, mkasyo – mkasele, mkasela (ksy II) (L.7)	*bedekken*	ܡܟܣܐ، ܡܟܣܝܐ ؛ ܡܟܣܠܗ، ܡܟܣܠܐ
mnaqe, mnaqyo – mnaqele, mnaqela (nqy II)	*kiezen*	ܡܢܩܐ، ܡܢܩܝܐ ؛ ܡܢܩܠܗ، ܡܢܩܠܐ
moḥe, mëḥyo – mḥele, mḥela (mḥy I)	*slaan*	ܡܚܐ، ܡܚܝܐ ؛ ܡܚܠܗ، ܡܚܠܐ
- mqatalle w mḥalle lë ḥḏoḏe	*- zij hebben gevochten en elkaar geslagen.*	- ܡܩܬܠܠܗ ܘܡܚܠܠܗ ܠܚܕܘܕܐ
moda (v.), mv. modat (L.11)	*mode*	ܡܘܕܐ (ܐܝ)، ܡܘܕܐܬ
molaf, mëlfo – molafle, molafla (ylf III,2) (L.3)	*aanleren*	ܡܠܦ، ܡܠܦܐ ؛ ܡܠܦܠܗ، ܡܠܦܠܐ
moro, mv. more (L.7)	*oppassen, opletten, familieleden*	ܡܘܪܐ، ܡܘܪܐ
moṭe, mëṭyo – maṭi, maṭyo (mṭy I)	*aankomen*	ܡܛܐ، ܡܛܝܐ ؛ ܡܛܝ، ܡܛܝܐ
- u Abrohëm maṭi lu bayto.	*- Abrohëm is thuis aangekomen.*	- ܐܝ ܐܒܪܗܡ ܡܛܝ ܠܗ ܒܝܬܐ
moyad, maydo – mëdle, mëdla (myd I) (L.11)	*nemen, pakken*	ܡܝܕ، ܡܝܕܐ ؛ ܡܝܕܠܗ، ܡܝܕܠܐ
- inaqlayo gëd maydalle (u fëṣṭan) (L.11.6)	*- dan neem ik hem (de jurk)*	- ܐܢܩܠܝܐ ܓܝܕ ܡܝܕܠܗ (ܐܝ ܦܨܛܢ)
mparkar, mparkro – mparkarle, mparkarla (prkr) (G.16)	*parkeren*	ܡܦܪܟܪ، ܡܦܪܟܪܐ ؛ ܡܦܪܟܪܠܗ، ܡܦܪܟܪܠܐ
mqabël (d) (L.15)	*tegenover*	ܡܩܒܠ (ܘ)

mqafe, mqafyo – mqafele, mqafela (qfy II) (L.6)	*vinden*	ܡܩܦܐ، ܡܩܦܝܐ ؛ ܡܩܦܝܠܐ، ܡܩܦܝܠܐ
mqaraw – mqarawle (qrw II)	*een mis vieren*	ܡܩܪܐ ؛ ܡܩܪܐܠܐ
mqatal, mqatlo – mqatele, mqatela (qtl II)	*vechten*	ܡܩܛܠ، ܡܩܛܠܐ ؛ ܡܩܛܠܐ، ܡܩܛܠܐ
msafar, msafro – msafarle, msafarla (sfr II) (G.16)	*reizen*	ܡܣܦܪ، ܡܣܦܪܐ ؛ ܡܣܦܪܐ، ܡܣܦܪܐ
msamaḥ, msamḥo – msamaḥle, msamaḥla (smḥ II) (G.13)	*vergeven*	ܡܣܡܚ، ܡܣܡܚܐ ؛ ܡܣܡܚܐ، ܡܣܡܚܐ
- Aḥ ḥawrone msamaḥḥe ḥḏoḏe	*- De vrienden hebben elkaar vergeven.*	- ܐܚ ܚܘܪܘܢܐ ܡܣܡܚܚܐ ܚܕܘܕܐ.
mṣawar, mṣawro – mṣawarle, mṣawarla (ṣwr II)	*fotograferen*	ܡܨܘܪ، ܡܨܘܪܐ ؛ ܡܨܘܪܐ، ܡܨܘܪܐ
mšamas, mšamso – mšamasle, mšamasla (šms II) (L.8)	*in het zonnetje zitten*	ܡܫܡܫ، ܡܫܡܫܐ ؛ ܡܫܡܫܐ، ܡܫܡܫܐ
mšare, mšaryo – mšarele, mšarela (šry II) (L.3)	*beginnen*	ܡܫܪܐ، ܡܫܪܝܐ ؛ ܡܫܪܝܠܐ، ܡܫܪܝܠܐ
mšatsono, v. mšatsoniṯo, mv. mšatsone (L.15)	*stichter*	ܡܫܨܘܢܐ، ܡܫܨܘܢܝܬܐ، ܡܫܨܘܢܐ
mšayal, mšaylo – mšayele, mšayela (šyl II)	*vragen*	ܡܫܝܠ، ܡܫܝܠܐ ؛ ܡܫܝܠܐ، ܡܫܝܠܐ
- kibi mšayalno lux mede? (L.3)	*- kan ik je iets vragen?*	- ܟܝܒܝ ܡܫܝܠܢܐ ܠܟܝ ܡܕܥ؟
mtalfan, mtalfëno – mtalfanle, mtalfanla (tlfn)	*opbellen*	ܡܛܠܦܢ، ܡܛܠܦܝܢܐ ؛ ܡܛܠܦܢܐ، ܡܛܠܦܢܐ

- me zabno l zabno komtalfëni lë ḥdo͟de (L.4)	*- zij bellen elkaar van tijd tot tijd op.*	- ܡܢ ܙܒܢܐ ܠܙܒܢܐ ܟܡܬܠܦܝܢܝ ܠܚܕܐ ܠܚܕܐ
mṭakas, mṭakso – mṭakasle, mṭakasla (tks II) (L.11)	*ordenen, organiseren*	ܡܛܟܣ، ܡܛܟܣܐ ؛ ܡܛܟܣܠܐ، ܡܛܟܣܠܐ
muḥo, mv. muḥe (L.7)	*hersenen*	ܡܘܚܐ، ܡܘܚܐ
muklo (Inf. ʾkl I), mv. muklone (L.7)	*voedsel, eetgerechten*	ܡܘܟܠܐ، ܡܘܟܠܘܢܐ
- muklo ḥaroyo (L.10)	*- nagerecht*	- ܡܘܟܠܐ ܚܪܘܝܐ
- muklo rišoyo (L.10)	*- hoofdgerecht*	- ܡܘܟܠܐ ܪܝܫܘܝܐ
- muklo šarwoyo (L.10)	*- voorgerecht*	- ܡܘܟܠܐ ܫܪܘܝܐ
muqro, mv. muqre	*eierdooier*	ܡܘܩܪܐ، ܡܘܩܪܐ
muroyo, mv. muroye (L.15)	*wedstrijd*	ܡܘܪܘܝܐ، ܡܘܪܘܝܐ
muse (v.), mv. musat	*scheermes*	ܡܘܣܐ، ܡܘܣܐܬ
muzo, mv. muze	*banaan*	ܡܘܙܐ، ܡܘܙܐ
mvayaz, mvayzo – mvayazle, mvayazla (G.16)	*visum krijgen, visum aanvragen*	ܡܒܝܙ، ܡܒܝܙܐ ؛ ܡܒܝܙܠܐ، ܡܒܝܙܠܐ
mxiru͟to, mv. mxërwo͟te (z. ṭlobo) (L.16)	*verloving*	ܡܚܝܪܘܬܐ، ܡܚܝܪܘܬܐ
mžido, v. mžëdto, mv. mžide (L.14)	*liggend*	ܡܙܝܕܐ، ܡܙܝܕܐ، ܡܙܝܕܐ

N

na (kop. 1e p. mv.)	*wij zijn*	ܢܚܢ
nacimo, v. nacëmto, mv. nacime (L.4; L.10)	*klein, kind*	ܢܥܡܐ، ܢܥܡܐ، ܢܥܡܐ

nafšo (v.), mv. nafšoṯe (z. ruḥo)	*ziel*	ܢܦܫܐ (ܐܝ)، ܢܦܫܬܐ
- nafše	*- zichzelf (m.)*	- ܢܦܫܗ
- nafša	*- zichzelf (v.)*	- ܢܦܫܗ
- maxlaṣ nafše (L.3.8)	*- zich redden*	- ܡܚܠܨ ܢܦܫܗ
naḥšo, mv. naḥše (L.14)	*brancard*	ܢܚܫܐ، ܢܚܫܐ
ne (kop. 3e p. mv.)	*zij zijn*	ܢܝ
nësyono, mv. nësyone (L.11)	*ervaring*	ܢܝܣܝܢܐ، ܢܝܣܝܢܬܐ
nḥiro, mv. nḥire (L.7)	*neus*	ܢܚܝܪܐ، ܢܚܝܪܬܐ
nisën (L.9)	*april*	ܢܝܣܢ
nišan, mv. nišane	*verloving, onderscheiding*	ܢܝܫܢ، ܢܝܫܢܬܐ
nišo, mv. niše	*doel*	ܢܝܫܐ، ܢܝܫܐ
- nišo rišoyo (L.15)	*- hoofddoel*	- ܢܝܫܐ ܪܝܫܝܐ
no (kop. 1e p. ev.)	*ik ben*	ܢܐ
nofal, nëflo – nafël, nafilo (nfl I) (L.9)	*vallen*	ܢܘܦܠ، ܢܦܠܐ : ܢܦܠ، ܢܦܠܐ
nofaq, nëfqo – nafëq, nafiqo (nfq I) (L.3)	*verschijnen, naar buiten gaan*	ܢܘܦܩ، ܢܦܩܐ : ܢܦܩ، ܢܦܩܐ
- bu šuroyo d kul šato konofaq surgoḏo ḥaṯo (L.9)	*- aan het begin van elk jaar verschijnt er een nieuwe kalender.*	- ܒܘ ܫܘܪܘܝܐ ܕܟܘܠ ܫܬܐ ܢܘܦܩ ܣܘܪܓܘܕܐ ܚܬܐ
noqaḥ, nëqḥo – nqëḥle, nqëḥla (nqḥ I) (L.7)	*ruiken*	ܢܘܩܚ، ܢܩܚܐ : ܢܩܚܠܗ، ܢܩܚܠܐ
noqal, nëqlo – nqile, nqila (nql I) (L.6)	*verhuizen*	ܢܘܩܠ، ܢܩܠܐ : ܢܩܠܗ، ܢܩܠܐ
noqar, nëqro – naqër, naqiro (nqr I)	*pijn*	ܢܘܩܪ، ܢܩܪܐ : ܢܩܪ، ܢܩܪܐ
- riši konoqar (L.14)	*- ik heb hoofdpijn*	- ܪܝܫܝ ܩܘܢܘܩܪ
noqëṣ (L.8)	*min*	ܢܘܩܨ

nošo, mv. noše (L.7,3)	*mens*	ܢܳܫܳܐ، ܢܳܫܶܐ
noṭar, nëṭro – nṭërle, nṭërla (nṭr I) (L.7)	*wachten, bewaken*	ܢܳܛܰܪ، ܢܛܪܳܐ : ܢܛܪܶܠܶܗ، ܢܛܪܶܠܳܐ
noṭar nawfo (L.15) (z. golar/qalcači)	*keeper*	ܢܳܛܰܪ ܢܳܦܳܐ،
noyaḥ, nayḥo – nayëḥ, nayiḥo (nyḥ I)	*genezen, beter worden*	ܢܳܝܰܚ، ܢܝܚܳܐ : ܢܶܝܶܚ، ܢܶܝܝܚܳܐ
- lo nayëḥle (L.14)	*- hij is niet beter geworden.*	- ܠܳܐ ܢܶܝܶܚܠܶܗ
nqoḥo (Inf. nqḥ I) (L.7)	*ruiken*	ܢܩܳܚܳܐ
nqoro (Inf. nqr I) (L.14)	*pijn*	ܢܩܳܪܳܐ
- nqoro di aḏno	*- oorpijn*	- ܢܩܳܪܳܐ ܕܺܝ ܐܳܕܢܳܐ
- nqoro du caršo	*- kiespijn*	- ܢܩܳܪܳܐ ܕܺܝ ܟܰܪܫܳܐ
- nqoro du rišo	*- hoofdpijn*	- ܢܩܳܪܳܐ ܕܺܝ ܪܺܝܫܳܐ

O

ob (L.9)	*augustus*	ܐܳܒ
obac, ëbco – abëc, abico (ʾbc I) (L.4)	*willen*	ܐܳܒܰܨ، ܐܶܒܨܳܐ : ܐܶܒܶܨ، ܐܳܒܨܳܐ
obe, obo – hule, hula (ʾby/yhb I) (L.6)	*geven*	ܐܳܒܶܐ، ܐܳܒܳܐ : ܗܽܘܠܶܗ، ܗܽܘܠܳܐ
- kibux obat lan u ḥšowo? (L.10.4)	*- kunt u ons de rekening geven?*	- ܩܺܝܒܽܘܟ ܐܳܒܰܬ ܠܰܢ ܘܳ ܚܫܳܘܳܐ؟
- hawli (L.10)	*- geef mij*	- ܗܰܘܠܺܝ
- obe w šoqal cam (L.3)	*- omgaan met*	- ܐܳܒܶܐ ܘܫܳܩܰܠ ܥܰܡ
oḏar (L.9)	*maart*	ܐܳܕܳܪ
oḏac, ëḏco – aḏëc, aḏico (ʾḏc I) (L.3)	*weten*	ܐܳܕܰܨ، ܐܶܕܨܳܐ : ܐܶܕܶܨ، ܐܳܕܨܳܐ
omar, ëmmo – mërle, mërla (ʾmr I) (L.4)	*zeggen*	ܐܳܡܰܪ، ܐܶܡܡܳܐ : ܡܶܪܠܶܗ، ܡܶܪܠܳܐ

ono (L.3)	*ik*	ܐܢܐ
osyo, v. osito, mv. osye z. taxtor (L.14)	*dokter, arts*	ܐܣܝܐ، ܐܣܝܐܝܐ، ܐܣܝܬܐ ؛ ܬܐܟܣܘܪ
- osyo / taxtor dac carše	- *tandarts*	- ܐܣܝܐ ؛ ܬܐܟܣܘܪ ܕܒ ܟܪܫܐ
- osyo / taxtor dac cayne	- *oogarts*	- ܐܣܝܐ ؛ ܬܐܟܣܘܪ ܕܒ ܟܝܢܐ
- osyo / taxtor di camaliye	- *chirurg*	- ܐܣܝܐ ؛ ܬܐܟܣܘܪ ܕܒ ܟܡܠܝܬܐ
- osyo / taxtor di nafšo	- *psycholoog*	- ܐܣܝܐ ؛ ܬܐܟܣܘܪ ܕܒ ܢܦܫܐ
- osyo / taxtor dilonoyo	- *specialist*	- ܐܣܝܐ ؛ ܬܐܟܣܘܪ ܕܝܠܘܢܝܐ
- osyo / taxtor du bayto	- *huisarts*	- ܐܣܝܐ ؛ ܬܐܟܣܘܪ ܕܘ ܒܝܬܐ
- osyo / taxtor du galdo	- *dermatoloog*	- ܐܣܝܐ ؛ ܬܐܟܣܘܪ ܕܘ ܓܠܕܐ
- osyo / taxtor du lebo	- *cardioloog*	- ܐܣܝܐ ؛ ܬܐܟܣܘܪ ܕܘ ܠܒܐ
- osyo / taxtor gawoyo	- *internist*	- ܐܣܝܐ ؛ ܬܐܟܣܘܪ ܓܘܝܐ
ote, ëtyo – ati, atyo (ʾty I)	*komen*	ܐܬܝܐ، ܐܬܝܐ ؛ ܐܬܝ، ܐܬܝܐ
- ote + cal	- *komen + bij*	- ܐܬܝܐ + ܥܠ
- u gawno zarqo ġalabe kote aclax (L.11.3)	- *de blauwe kleur past bij jou*	- ܗܘ ܓܘܢܐ ܙܪܩܐ ܓܠܒܐ ܩܘܬܐ ܐܥܠܟ
oto (v.), mv. ote (L.15)	*vlag, symbool*	ܐܬܐ، ܐܬܐ
oxal, uxlo – xile, xila (axile, axila) (ʾxl I)	*eten*	ܐܟܠ، ܐܘܟܠܐ ؛ ܟܝܠܐ، ܟܝܠܐ (ܐܟܝܠܐ، ܐܟܝܠܐ)
- mën gëd uxlitu? - kuxlina	- *wat gaan jullie eten?* - *wij eten*	- ܡܢ ܓܝܕ ܐܘܟܠܝܬܘ؟ - ܟܘܐܟܠܝܢܐ

P

panṭron, mv. panṭronat	*broek, pantalon*	ܦܢܛܪܘܢ، ܦܢܛܪܘܢܐܬ
park, mv. parkat	*park*	ܦܐܪܩ، ܦܐܪܩܐܬ
përtaqani (L.11)	*oranje*	ܦܝܪܬܩܢܝ
ping-pong / esfir ṭëblito (L.15)	*tafeltennis*	ܦܝܢܓ ܦܘܢܓ ؛ ܐܣܦܝܪ ܛܝܒܠܝܬܐ
plan, mv. planat (L.6)	*plan*	ܦܠܐܢ، ܦܠܐܢܐܬ

Q

qaḥwa (v.), mv. qaḥwat (L.8)	*koffie*	ܩܗܘܐ (ܐܝ)، ܩܗܘܬܐ
qaḥwonoyo, v. qaḥwonayto, mv. qaḥwonoye (L.11)	*bruin*	ܩܗܘܢܝܐ، ܩܗܘܢܝܬܐ، ܩܗܘܢܝܬܐ
qalcači, mv. qalcačiye	*keeper*	ܩܠܨܝܐ، ܩܠܨܝܝܬܐ
qamoyo, v. qamayto, mv. qamoye (L.8) - bi qamayto	*voorste, eerste* *- in het begin*	ܩܡܘܝܐ، ܩܡܝܬܐ، ܩܡܘܝܬܐ - ܒܩܡܝܬܐ
qanser / sarṭono (L.14)	*kanker*	ܩܢܣܪ ، ܣܪܛܘܢܐ
qanyo, mv. qanye (L.3)	*pen*	ܩܢܝܐ، ܩܢܝܬܐ
qapṣulo, mv. qapṣule (L.14)	*capsule*	ܩܦܨܘܠܐ، ܩܦܨܘܠܬܐ
qariwo, v. qaruto, mv. qariwe	*dichtbij*	ܩܪܝܘܐ، ܩܪܘܬܐ، ܩܪܝܘܬܐ
qaṣa (L.10)	*kassa*	ܩܨܐ
qašo, mv. qaše (L.16)	*pastoor*	ܩܫܐ، ܩܫܐ
qaššo, mv. qašše (L.4)	*opa*	ܩܫܫܐ، ܩܫܫܐ
qašto, mv. qaštoṯe (L.4)	*oma*	ܩܫܬܐ، ܩܫܬܘܬܐ
qaṭënto, mv. qaṭinoṯe (L.8)	*minuut*	ܩܛܝܢܬܐ، ܩܛܝܢܘܬܐ
qaṭiro (L.10)	*yoghurt*	ܩܛܝܪܐ
qaṭmono, v. qaṭmoniṯo, mv. qaṭmone (L.11)	*grijs*	ܩܛܡܘܢܐ، ܩܛܡܘܢܝܬܐ، ܩܛܡܘܢܐ
qay? (L.3)	*waarom?*	ܩܐ؟
qayiro, v. qayërto, mv. qayire (L.10)	*koud*	ܩܝܪܐ، ܩܝܪܬܐ، ܩܝܪܐ

qayoṣo, v. qayaṣto, mv. qayoṣe (L.16)	*kapper, kapster, kappers*	ܩܰܝܳܨܳܐ، ܩܰܝܨܬܳܐ، ܩܰܝܳܨܶܐ
qayṭo (L.9)	*zomer*	ܩܰܝܛܳܐ
qdoše (mv.) (L.11)	*oorbellen, broche*	ܩܕܳܫܶܐ
qḏolo, mv. qḏole (L.7)	*nek*	ܩܕܳܠܳܐ، ܩܕܳܠܶܐ
qelayto, mv. qeloyoṯe (L.8,4)	*kamer*	ܩܶܠܰܝܬܳܐ، ܩܶܠܳܝܳܬܶܐ
qëm, *voor suf.* qum…	*vóór*	ܩܶܡ ؛ ܩܘܡ
qemësto, mv. qemësyoṯe (L.11)	*hemd*	ܩܶܡܶܣܬܳܐ، ܩܶܡܶܣܝܳܬܶܐ
qëmṯo, mv. qomoṯe (L.11)	*rok*	ܩܶܡܬܳܐ، ܩܳܡܳܬܶܐ
qëṭro, mv. qëṭre (L.8)	*probleem*	ܩܶܛܪܳܐ، ܩܶܛܪܶܐ
qliḏo, mv. qliḏe (L.8)	*sleutel*	ܩܠܺܝܕܳܐ، ܩܠܺܝܕܶܐ
qloco (Inf. qlc I) - qloco d bësëklet (L.15)	*sturen* *- fietsen*	ܩܠܳܨܳܐ - ܩܠܳܨܳܐ ܕܒܶܣܶܩܠܶܬ
qmoro (Inf. qmr I) (L.15)	*winnen*	ܩܡܳܪܳܐ
qodar, qudro – qadër, qadiro (qdr I)	*kunnen*	ܩܽܘܕܰܪ، ܩܘܕܪܳܐ ؛ ܩܰܕܶܪ، ܩܰܕܺܝܪܳܐ
qolaf, qulfo – qlëfle, qlëfla (qlf I) - qlaf u ḥabušo.	*schillen* *- schil de appel.*	ܩܽܘܠܰܦ، ܩܘܠܦܳܐ ؛ ܩܠܶܦܠܶܐ، ܩܠܶܦܠܳܐ - ܩܠܰܦ ܐܘ ܚܰܒܽܘܫܳܐ.
qore, quryo – qrele, qrela (qry I) (L.8)	*lezen, studeren*	ܩܽܘܪܶܐ، ܩܘܪܝܳܐ ؛ ܩܪܶܠܶܐ، ܩܪܶܠܳܐ
qoṭal, quṭlo – qṭile, qṭila (qṭl I)	*vermoorden*	ܩܽܘܛܠܳܐ، ܩܘܛܠܳܐ ؛ ܩܛܺܝܠܶܐ، ܩܛܺܝܠܳܐ
qoyam, qaymo – qayëm, qayimo (qym I) (L.7) - qëm! (L.10)	*opstaan* *- sta op!*	ܩܽܘܝܰܡ، ܩܰܝܡܳܐ ؛ ܩܶܝܡ، ܩܰܝܺܝܡܳܐ - ܩܶܡ

qoyat, qayto – qayët, qayito (qyt I) (L.7)	*aanstoten*	ܩܳܝܬܳܐ، ܩܳܝܬܳܐ ؛ ܩܳܝܶܬ، ܩܳܝܺܝܬܳܐ
qraye (v.) (L.15)	*studie, het lezen*	ܩܪܳܝܳܐ
qrayto	*het lezen*	ܩܪܳܝܬܳܐ
qrito, mv. qëryawote (L.8)	*dorp*	ܩܪܝܬܳܐ، ܩܶܪܝܳܘܳܬܶܐ
qubco, mv. qubce (L.11)	*muts*	ܩܘܒܬܳܐ، ܩܘܒܨܶܐ

R

rabëc (L.9)	*lente*	ܪܳܒܶܨ
rabo, v. rabto, mv. rabe (L.11,4)	*groot*	ܪܳܒܳܐ، ܪܳܒܬܳܐ، ܪܳܒܶܐ
rabuto (L.6)	*grootte*	ܪܳܒܘܬܳܐ
račeta, mv. račetat (L.14)	*recept*	ܪܳܟܶܬܳܐ، ܪܳܟܶܬܳܬܳܐ
raġlo (v.), mv. raġlote, raġle (L.7)	*voet, been*	ܪܳܓܠܳܐ (ܐܝ)، ܪܳܓܠܳܐ، ܪܳܓܠܳܬܳܐ
rahṭo ḥiṣo (L.15)	*hard rennen*	ܪܳܗܛܳܐ ܚܝܨܳܐ
raḥuqo, v. raḥëqto, mv. raḥuqe	*veraf*	ܪܳܚܘܩܳܐ، ܪܳܚܶܩܬܳܐ، ܪܳܚܘܩܶܐ
rakiwo, v. rakuto, mv. rakiwe (L.4)	*bestaat uit*	ܪܳܟܝܘܳܐ، ܪܳܟܘܬܳܐ، ܪܳܟܝܘܶܐ
- i skale du nošo mag garme rakuto yo (L.7)	*- het menselijk skelet bestaat uit botten*	- ܐܝ ܣܟܳܠܳܐ ܕܘ ܢܳܫܳܐ ܡܳܓ ܓܳܪܡܶܐ ܪܳܟܘܬܳܐ ܝܳܐ
ramḥël (L.8)	*morgen*	ܪܳܡܚܶܝܠ
raqmo, mv. raqme (L.8)	*cijfer*	ܪܳܩܡܳܐ، ܪܳܩܡܶܐ
rastorant, mv. rastorantat, rastorante (L.4)	*restaurant*	ܪܳܣܛܳܪܳܢܬܳܐ، ܪܳܣܛܳܪܳܢܬܳܬܳܐ، ܪܳܣܛܳܪܳܢܬܶܐ
ramšo (L6)	*avond*	ܪܳܡܫܳܐ
rezo (v.) (L.10)	*rijst*	ܪܶܙܳܐ (ܐܝ)

rëcyono, mv. rëcyone	*idee, suggestie*	ܪܝܨܝܢܐ، ܪܝܨܝܢܬܐ
- u rëcyonatte (L.6)	*- hun idee*	- ܐܘ ܪܝܨܝܢܬܗܘܢ
rëǧšo mv. rëǧše	*gevoel*	ܪܝܓܫܐ، ܪܝܓܫܐ
- rëǧše du nošo (L.7)	*zintuigen*	- ܪܝܓܫܐ ܕܘ ܢܘܫܐ
rënyo, mv. rënye (L.8)	*idee*	ܪܝܢܝܐ، ܪܝܢܝܐ
rfofo, mv. rfofe (L.8) (z. ṣaniye)	*seconde*	ܪܦܘܦܐ، ܪܦܘܦܐ
rišo, mv. riše (L.7)	*begin, hoofd*	ܪܝܫܐ، ܪܝܫܐ
- riša di šato (L.9)	*- begin van het jaar*	- ܪܝܫܐ ܕܝ ܫܬܐ
rode, rëdyo – radi, radyo (rdy I) (L.6)	*over halen*	ܪܘܕܐ، ܪܝܕܝܐ : ܪܕܝ، ܪܕܝܐ
roḥam, rëḥmo – rḥëmle, rḥëmla (rḥm I) (L.16)	*houden van*	ܪܘܚܡ، ܪܝܚܡܐ : ܪܝܚܡܠܗ، ܪܝܚܡܠܐ
rohaṭ, ruhṭo – raheṭ, rahiṭo (rhṭ I) (L.7)	*rennen*	ܪܘܗܛ، ܪܘܗܛܘ : ܪܗܛ، ܪܗܝܛܘ
rokaw, rëkwo – raku, rakiwo (rkw I) (L.7)	*passen*	ܪܘܟܘ، ܪܝܟܘ : ܪܟܘ، ܪܟܝܘ
- rokaw + cal	*- passen bij*	- ܪܘܟܘ + ܟܠ
- ma korokaw ṭawwo acli? (L.11.6)	*- past/staat het me goed?*	- ܡܐ ܕܪܘܟܘ ܛܐܘܘ ܐܝܟܠ؟
rošam, rëšmo – ršëmle, ršëmla (ršm I) (L.6)	*tekenen*	ܪܘܫܡ، ܪܝܫܡܐ : ܪܝܫܡܠܗ، ܪܝܫܡܠܐ
rowax, rawxo – rawëx, rawixo (rwx I) (L.13)	*instappen*	ܪܘܟܚ، ܪܘܟܚ : ܪܘܟܚ، ܪܘܟܚܘ
rowe, rawyo – rawi, rawyo (rwy I) (L.13)	*dronken*	ܪܘܐ، ܪܘܝ : ܪܘܝ، ܪܘܝ
ruco, mv. ruce (L.8)	*kwart, kwartier*	ܪܘܨܐ، ܪܘܨܐ
rucyo, mv. rucye (L.10)	*herder*	ܪܘܨܝܐ، ܪܘܨܝܐ
ruḥo (z. nafšo)	*ziel*	ܪܘܚܐ
- ruḥa (L.4)	*- zich zelf (v.)*	- ܪܘܚܐ

- ruḥe (L.3)	*- zich zelf (m.)*	- ܪܘܚܗ
- bëṯër me d qadër maxlaṣ ruḥe bu lišono Holandoyo,… (L.3)	*- Nadat hij zich kon redden met de Nederlandse taal, …*	- ܟܕ ܡܬܝܠܕ ܩܕܝܪ ܠܡܦܠܛ ܪܘܚܗ ܒܠܫܢܐ ܗܘܠܢܕܝܐ…
rušmoyiṯ (L.16)	*officieel*	ܪܘܫܡܝܬܐ
rwiḥo, v. rwëḥto, mv. rwiḥe (L.12)	*breed*	ܪܘܚܐ، ܪܘܚܬܐ، ܪܘܚܐ

S

s… (G.11b),	*naar*	ܣ
+ *lidwoord:* su, si, sa	*naast*	- ܣܘ، ܣܝ، ܣܐ
saca (v.), mv. sacat (L.8) (z. šocṯo)	*uur, klok*	ܣܥܬܐ (ܐܝ)، ܣܥܬܐ
sacro (L.7)	*haar*	ܣܥܪܐ
salo, mv. sale (L.11)	*mand*	ܣܠܐ، ܣܠܐ
samyo, v. smiṯo, mv. samye	*blind*	ܣܡܝܐ، ܣܡܝܐ، ܣܡܝܬܐ
- me nacmuṯa smiṯo yo.	*- ze is blind sinds haar kindertijd*	- ܡܢ ܢܥܡܘܬܐ ܣܡܝܐ ܡ
saqe (v.), saqat (L.7)	*onderbeen*	ܣܩܐ (ܐܝ)، ܣܩܐ
sarṭono, qanser (L.14)	*kanker*	ܣܪܛܘܢܐ : ܩܢܨܪ
saṯwo (L.9)	*winter*	ܣܬܘܐ
sawal (L.12)	*vee*	ܣܘܐܠ
sefoqo, mv. sefoqe (L.6)	*gereedschap, borden*	ܣܦܘܩܐ، ܣܦܘܩܐ
semoqo, v. semaqto, mv. semoqe (L.9,4)	*rood*	ܣܡܘܩܐ، ܣܡܘܩܐ، ܣܡܘܩܐ
- semoqo kamudo (L.11)	*- donkerrood*	- ܣܡܘܩܐ ܟܡܘܕܐ
sëdro, mv. sëdre (L.3)	*klas*	ܣܝܕܪܐ، ܣܝܕܪܐ

sësyo, mv. sësye (L.12)	*paard*	ܣܝܣܝܐ، ܣܝܣܝܬܐ
sḥoyo (Inf. sḥy I) (L.8)	*zwemmen*	ܣܚܝܐ
sid- + *Suffix* (G.11b)	*bij, naast*	ܣܝܕ . . .
siqumo, mv. siqume (L.3)	*datum*	ܣܝܩܘܡܐ، ܣܝܩܘܡܬܐ
skale (v.), skalat (L.7)	*skelet*	ܣܟܠܐ (ܐܝ)، ܣܟܠܬܐ
sloqo (Inf. slq I)	*klimmen*	ܣܠܩܐ
- sloqo d ṭuro (L.15)	*berg beklimmen*	- ܣܠܩܐ ܕܛܘܪܐ
sniquṯo, mv. snëqwoṯe (L.15)	*noodzaak*	ܣܢܝܩܘܬܐ، ܣܢܝܩܘܬܝܐ
soḥe, sëḥyo – sḥele, sḥela (sḥy I) (L.8)	*zwemmen*	ܣܘܚܐ، ܣܝܚܐ : ܣܚܠܐ، ܣܚܠܐ
some, sëmyo – sami, samyo (smy I)	*blind werden*	ܣܘܡܐ، ܣܝܡܐ : ܣܡܝ، ܣܡܐ
sowac, sawco – sawëc, sawico (swc I) (L.7)	*vol (zitten/verzadigd van het eten)*	ܣܘܥ، ܣܘܥܐ : ܣܘܥ، ܣܘܥܐ
soyam, saymo – sëmle, sëmla (sym I) (L.3)	*maken, doen*	ܣܘܝܡ، ܣܝܡܐ : ܣܝܡܠܐ، ܣܝܡܠܐ
- latli mede lë syomo (L.8)	*- ik heb niets te doen*	- ܠܐܬܠܝ ܡܕܝ ܠܝ ܣܝܡܐ
-sëm! (L.10)	*- doe! maak!*	- ܣܝܡ
spor (L.11, L.15)	*sport*	ܣܦܘܪ
ste (L.4)	*ook*	ܣܬܐ
sucrono, mv. sucrone (L.15)	*praktijk*	ܣܘܟܪܘܢܐ، ܣܘܟܪܘܢܬܐ
sukolo, mv. sukole (L.15)	*betekenis*	ܣܘܟܘܠܐ، ܣܘܟܘܠܬܐ
sṭabël, mv. sṭabile (L.12)	*stal*	ܣܛܐܒܝܠ، ܣܛܐܒܝܠܬܐ
surgoḏo, mv. surgoḏe (L.9)	*kalender*	ܣܘܪܓܘܕܐ، ܣܘܪܓܘܕܬܐ
swiḥuṯo (L.3)	*motivatie*	ܣܘܝܚܘܬܐ

syomo (Inf. sym I)	*maken, doen*	ܣܝܡܘܬܐ
- latli mede lë syomo (L.8)	*- Ik heb niets te doen*	- ܠܐܬܠܝ ܡܕܝܡܐ ܠܝܣܝܡܘܬܐ

Ṣ

ṣadro, mv. ṣadrone (L.7)	*borst*	ܨܕܪܐ، ܨܕܪܘܢܐ
ṣafro (L.8)	*morgen*	ܨܦܪܐ
ṣalon, mv. ṣalone (L.13)	*zaal*	ܨܠܘܢܐ، ܨܠܘܢܬܐ
ṣaniye (v.), mv. ṣaniyat (L.8)	*seconde*	ܨܢܝܝܬܐ (ܝܐ)، ܨܢܝܝܬܐ
ṣawco (v.), mv. ṣawcoṯe (L.7)	*vinger*	ܨܒܥܐ (ܝܐ)، ܨܒܥܘܬܐ
ṣbuṯo, mv. ṣëbwoṯe (L.15) (z. mäsäle)	*gelegenheid, kwestie*	ܨܒܘܬܐ، ܨܒܘܬܐ
ṣënca (v.), mv. ṣëncat (L.4)	*beroep*	ܨܢܥܐ (ܝܐ)، ܨܢܥܬܐ
ṣërto, mv. ṣërtoṯe (L.9)	*foto*	ܨܘܪܬܐ، ܨܘܪܬܐ
ṣlibo, mv. ṣlibe (L.16)	*kruis*	ܨܠܝܒܐ، ܨܠܝܒܬܐ
ṣluṯo, mv. ṣlawoṯe	*gebed*	ܨܠܘܬܐ، ܨܠܘܬܐ
ṣoyam, ṣaymo – ṣayëm, ṣayimo (ṣym I)	*vasten*	ܨܘܡܐ، ܨܡܐ : ܨܝܡܐ، ܨܝܡܐ

Š

šaboko, mv. šaboke	*raam*	ܫܒܘܟܐ، ܫܒܘܟܬܐ
šabṯo, mv. šabe (L.3)	*week*	ܫܒܬܐ، ܫܒܬܐ
šacuṯo, v. šacëṯto, mv. šacuṯe (L.11)	*geel*	ܫܘܬܐ، ܫܝܬܬܐ، ܫܘܬܐ
šafiro, v. šafërto,	*mooi*	ܫܦܝܪܐ، ܫܦܝܪܐ

mv. šafire (L.9,4)		ܫܦܝܪܐ
šarwoyo, v. šarwayto, mv. šarwoye	*beginner*	ܫܪܘܝܐ، ܫܪܘܝܬܐ، ܫܪܘܝܐ
- dawro šarwoyo (L.3)	*- de beginners cursus*	- ܕܘܪܐ ܫܪܘܝܐ
šato, mv. ëšne (L.4)	*jaar*	ܫܢܬܐ، ܐܝܫܢܐ
- ban ëšne (L.4)	*- in de jaren*	- ܒܝ ܐܝܫܢܐ
šawbo (v.) (L.14)	*verkoudheid, griep*	ܫܘܒܐ
šawco, v. šwac (L.9)	*zeven*	ܫܘܒܐ، ܫܒܥ
šawṯo, mv. šawṯoṯe (L.6)	*wijk, buurt*	ܫܘܒܐ، ܫܘܒܬܐ
šayro, mv. šayre (L.11)	*armband*	ܫܝܪܐ، ܫܝܪܬܐ
šbilo, mv. šbile (L.3)	*weg, pad (hier: methode)*	ܫܒܝܠܐ، ܫܒܝܠܬܐ
šëkël, mv. šëklat (L.3)	*soort*	ܫܝܟܠ، ܫܝܟܠܬ
šërke, mv. šërkat (L.6)	*bedrijf*	ܫܝܪܟܐ، ܫܝܪܟܬ
šërub (L.14)	*drank (medicijn)*	ܫܝܪܘܒ
šġimuṯo (L.15)	*bezigheid*	ܫܓܝܡܘܬܐ
šlomo (L.3)	*goedendag*	ܫܠܡܐ
šmoco (Inf. šmc I) (L.7)	*horen*	ܫܡܥ
šocṯo, mv. šoce (L.8)	*uur, klok, horloge*	ܫܥܬܐ، ܫܥܬܐ
šofac, šëfco – šafëc, šafico (šfc I) (L.6)	*over, passeren,* *voorbijgaan*	ܫܦܩ، ܫܦܩ : ܫܦܩ، ܫܦܩ
šomac, šëmco – šamëc, šamico (šmc I) (L.7)	*horen*	ܫܡܥ، ܫܡܥ : ܫܡܥ، ܫܡܥ
šoqal, šuqlo – šqile, šqila (šql I)	*kopen, nemen*	ܫܩܠ، ܫܘܩܠܐ : ܫܩܝܠܐ، ܫܩܝܠܐ
- obe w šoqal cam (L.3) - obo w šuqlo cam (L.11)	*- dat hij omgaat met* *- dat zij omgaat met*	- ܐܝܬ ܗܘ ܫܩܠ ܥܡ - ܐܝܬ ܗܝ ܫܘܩܠܐ ܥܡ
šoqo (v.), mv. šoqe (L.7)	*onderbeen*	ܫܩܐ (ܐܝ)، ܫܩܐ
šoraḥ, šërḥo –	*uitleggen*	ܫܪܚ، ܫܝܪܚ :

šrëḥle, šrëḥla (šrḥ I) (L.6)		ܫܪܝܗܠܐ، ܫܪܝܗܠܗ
šore, šëryo – šrele, šrela (šry I)	*los maken*	ܫܘܪܐ، ܫܪܝܘ : ܫܪܝܠܐ، ܫܪܝܠܗ
šote, šëtyo – štele, štela (šty I) (L.7) - štayu! (L.12)	*drinken* *- drink op!*	ܫܬܐ، ܫܬܝܘ : ܫܬܝܠܐ، ܫܬܝܠܗ - ܫܬܝܘ!
šqolo, mv. šqole (Inf. šql. I) (L.10)	*koop, inkoop*	ܫܩܘܠܐ، ܫܩܘܠܐ
šrolo (L.6)	*waarheid*	ܫܪܘܠܐ
štoyo, mv. štoye (Inf. šty I) (L.7)	*drankjes*	ܫܬܘܝܐ، ܫܬܘܝܐ
šubqono! (L.3)	*neem mij niet kwalijk, sorry!*	ܫܘܒܩܘܢܐ!
šuġlo, mv. šuġlone (L.12) - šuġlone d lawġël	*werk, baan* *- interne gelegenheden*	ܫܘܓܠܐ، ܫܘܓܠܘܢܐ - ܫܘܓܠܘܢܐ ܕܠܘܓܝܠ
šuḥlofo, mv. šuḥlofe (L.11,4)	*jaargetijden, seizoenen*	ܫܘܚܠܦܐ، ܫܘܚܠܦܐ
šuqo (v.), mv. šuqe (L.3)	*straat, centrum, markt*	ܫܘܩܐ (ܐܝ)، ܫܘܩܐ
šuro, mv. šurone (L.6)	*wand, muur*	ܫܘܪܐ، ܫܘܪܘܢܐ
šuroyo (L.9)	*het begin*	ܫܘܪܝܐ
šušaye (v.), mv. šušayat (L.10)	*fles*	ܫܘܫܝܐ (ܐܝ)، ܫܘܫܝܬܐ
šušefo (v.), mv. šušefe (L.7)	*hoofddoek*	ܫܘܫܦܐ (ܐܝ)، ܫܘܫܦܐ
šwolo, mv. šwole (L.12)	*vraag*	ܫܘܠܐ، ܫܘܠܐ
šyoro (Inf. šyr I) (L.15)	*glijden*	ܫܝܪܐ

T

tacbo (L.15)	*vermoeidheid*	ܬܟܒܐ
taḥrazto, mv. taḥrazyoṯe - taḥrazto ṯabëtto (L.15)	*programma* *- vaste programma*	ܬܚܪܙܬܐ، ܬܚܪܙܝܬܐ - ܬܚܪܙܬܐ ܬܒܝܬܐ
taḥt (G.11b) - taḥt + *suffix*: ev. taḥti, taḥte, taḥta; mv. taḥtayye, taḥtayxu - laltaḥ (L.7) (< l-l-taḥt)	*onder* *- onder mij/hem/haar,* *onder hun/jullie* *- beneden*	ܬܚܬ - ܬܚܬ: ܬܚܬܝ، ܬܚܬܗ، ܬܚܬܗ: ܬܚܬܝܬܗ، ܬܚܬܝܟܘ - ܠܠܬܚܬ
taḥolo (v.), mv. taḥolone (L.4)	*tante (vrouw van oom)* *(moederskant)*	ܬܚܘܠܐ (ܢܝ)، ܬܚܘܠܢܐ
talafon, mv. talafone, talafonat (L.4)	*telefoontoestellen*	ܬܠܦܘܢ، ܬܠܦܘܢܐ، ܬܠܦܘܢܬ
talgo (L.9)	*sneeuw*	ܬܠܓܐ
tamëz (L.9)	*juli*	ܬܡܝܙ
tamo (L.8)	*daar*	ܬܡܐ
tarbiṯo (L.3)	*opvoeding*	ܬܪܒܝܬܐ
tarco, mv. tarce (L.6)	*deur*	ܬܪܥܐ، ܬܪܥܐ
tašciṯo, mv. tašciyoṯe	*verhaal*	ܬܫܨܝܬܐ، ܬܫܨܝܬܐ
tašroro, mv. tašrore (L.3)	*rapport, verslag*	ܬܫܪܘܪܐ، ܬܫܪܘܪܐ
tawdi (L.3)	*dank u*	ܬܘܕܝ
taxt, mv. taxtat (L.14)	*bed*	ܬܟܬ، ܬܟܬܐ
taxtor, v. taxtore, mv. taxtorat, taxtore (L.14), z. osyo	*dokter, arts*	ܬܟܬܘܪ، ܬܟܬܘܪܐ، ܬܟܬܘܪܬ: ܬܟܬܘܪܐ
teno, mv. tene (L.10)	*vijg*	ܬܢܐ، ܬܢܐ
tëcmiro (Inf. cmr III) (L.6)	*bouwen*	ܬܒܨܡܪܘ
tëġmo, mv. tëġme (L.11)	*soort, artikel*	ܬܒܓܡܐ، ܬܒܓܡܐ

tërcilo (Inf. rcl III) d gušmo (L.14)	*rillen*	ܐܬܪܨܠܐ ܕܓܘܫܡܐ
tërhiṭo (Inf. rhṭ III) d sësye (L.15)	*paard rijden*	ܐܬܪܗܛܐ ܕܣܝܣܝܐ
tërmišo (Inf. rmš III) (L.15)	*bewegen*	ܐܬܪܡܫܐ
tërto mv. tawroṯe (L.12)	*koe*	ܬܘܪܐ، ܬܘܪܘܬܐ
tëšco, v. tšac (L.8)	*negen*	ܬܫܥ، ܬܫܥܐ
tešiġo (Inf. šyġ III) (L.6)	*wassen*	ܬܫܝܓܐ
tëšmëšto, mv. tëšmëšyoṯe	*service*	ܬܫܡܫܬܐ، ܬܫܡܫܝܘܬܐ
tëšrën ḥaroyo (L.9)	*november*	ܬܫܪܝܢ ܚܪܘܝܐ
tëšrën qamoyo (L.9)	*oktober*	ܬܫܪܝܢ ܩܡܘܝܐ
tëšroyoṯe (L.9)	*herfst*	ܬܫܪܘܝܘܬܐ
tleṯi (L.8) - ḥa w tleṯi (L.9) - tmone w tleṯi (L.4)	*dertig* *- eenendertig* *- achtendertig*	ܬܠܬܝܢ - ܚܕ ܘܬܠܬܝܢ - ܬܡܢܝܢ ܘܬܠܬܝܢ
tloṯo, v. tlëṯ (L.6)	*drie*	ܬܠܬܐ، ܬܠܬ
tmanyo, v. tmone (L.8)	*acht*	ܬܡܢܝܐ، ܬܡܢܝܢ
tocab, tëcbo – tacëb, tacibo (tcb I) (L.12)	*moe zijn*	ܬܘܥܒ، ܬܥܒ : ܬܥܒ، ܬܥܒܐ
toyam, taymo – tayëm, tayimo (tym I) (L.16)	*aflopen, eindigen*	ܬܘܝܡ، ܬܥܡ : ܬܥܡ، ܬܥܡܐ
tracsar (L.12)	*twaalf*	ܬܪܐܟܣܪ
traktor, mv. traktore, traktorat (L.12)	*tractor*	ܬܪܐܟܛܘܪ، ܬܪܐܟܛܘܪܐ، ܬܪܐܟܛܘܪܬܐ
tre, v. tarte (L.4) - tarte kore (L.7) - tarte w ḥamši (L.9) - tre w arbci (L.10)	*twee* *- twee keer* *- tweeënvijftig* *- tweeënveertig*	ܬܪܬܝܢ، ܬܪܬܐ - ܬܪܬܐ ܟܕ - ܬܪܬܐ ܘܚܡܫܝܢ - ܬܪܬ ܘܐܪܒܥܝܢ

- tre w falge (L.10)	*- tweeënhalf*	- ܬܪܝܢ ܘܦܠܓܐ
tuwalet, mv. tuwaletat (L.6)	*toiletten*	ܛܘܐܠܝܬ، ܛܘܐܠܝܬܐ

Ṭ

ṭafro, mv. ṭafroṯe (L.7)	*nagels*	ܛܦܪܐ، ܛܦܪܘܬܐ
ṭawwo, v. ṭawto, mv. ṭawwe (L.3) - ṭawtër (L.14)	*goed* *- beter*	ܛܘܐ، ܛܘܬܐ، ܛܘܘܐ - ܛܘܬܝܪ
ṭcomo (Inf. ṭcm I)	*proeven*	ܛܥܡܐ
ṭcoyo (Inf. ṭcy I) (L.15)	*vergeten*	ܛܥܝܐ
ṭebo, mv. ṭebe - latyo ṭebo mafaṣḥono (L.14)	*bericht, nieuws* *- het is geen blij bericht.*	ܛܒܐ، ܛܒܐ - ܠܝܬܝܐ ܛܒܐ ܡܦܨܚܢܐ
ṭëbbax	*augustus*	ܛܒܒܐܟ
ṭëbbe, mv. ṭëbbat (L.9) - ṭëbbe / esfir reġlo / futbol (L.15)	*bal, voetbal*	ܛܒܒܐ، ܛܒܒܬ - ܛܒܒܐ : ܐܣܦܝܪ ܪܓܠܐ : ܦܘܛܒܘܠ
ṭëbliṯo, mv. ṭëbloyoṯe (L.3)	*tafel*	ܛܒܠܝܬܐ، ܛܒܠܘܝܘܬܐ
ṭimo (L.10)	*duur , prijzig*	ܛܝܡܐ
ṭlawḥe (L.10)	*linzen*	ܛܠܘܚܐ
ṭlobo (Inf. ṭlb I) (L.16)	*verloving, aanvraag*	ܛܠܒܐ
ṭoce, ṭucyo – taci, ṭacyo (ṭcy I) (L.4) - lašan an nacime d lo ṭocën ḥḏoḏe,…(L.4) - ṭacyono aṭ ṭlawḥe (L.10)	*vergeten* *- zodat de kinderen elkaar niet vergeten…* *- Ik ben de linzen vergeten.*	ܛܘܥܐ، ܛܘܥܝܐ : ܛܘܥܝ، ܛܘܥܝܐ - ܠܫܢ ܕܢܛܥܘܢ ܠܐ ܛܘܥܝ ܢܚܕܐ،... - ܛܘܥܝܢܐ ܐܛ ܛܠܘܚܐ

ṭocam, ṭëcmo – tcëmle, ṭcëmla (ṭcm I) (L.7)	*proeven*	ܛܘܨܰܡ، ܛܘܨܡܳܐ ؛ ܛܘܨܡܳܐ، ܛܘܨܡܰܠܬܳܐ
ṭolab, ṭëlbo – ṭlëble, ṭlëbla (ṭlb I) (L.6)	*eisen, willen*	ܛܘܠܰܒ، ܛܘܠܒܳܐ ؛ ܛܘܠܒܳܐ، ܛܘܠܒܰܠܬܳܐ
- ṭolab xaṭër (L.16)	*- afscheid nemen*	- ܛܘܠܰܒ ܚܰܛܶܪ
ṭore, ṭëryo – ṭrele, ṭrela (ṭry I) (L.7)	*laten*	ܛܘܪܶܐ، ܛܪܶܐ ؛ ܛܪܶܐ، ܛܪܶܠܬܳܐ
ṭoyar, ṭayro – ṭayër, ṭayiro (ṭyr I)	*vliegen; springen*	ܛܘܝܰܪ، ܛܰܝܪܳܐ ؛ ܛܰܝܪ، ܛܰܝܪܳܐ
ṭrowe (< ṭro howe) (L.10)	*ok!, goed!*	ܛܪܘܳܐ
ṭukoso, mv. ṭukose (L.11)	*ordenen, organiseren*	ܛܘܟܘܣܳܐ، ܛܘܟܘܣܳܐ
ṭuro, mv. ṭurone	*berg*	ܛܘܪܳܐ، ܛܘܪܘܢܳܐ

U - V

ucdo (L.4)	*nu*	ܐܘܟܕܳܐ
viza	*visum*	ܒܺܝܙܳܐ

W

w	*en*	ܘ
wacdo, mv. wacde (L.8)	*afspraak*	ܘܰܟܕܳܐ، ܘܰܟܕܶܐ
wardonoyo, wardonayto, mv. wardonoye (L.11)	*roze*	ܘܰܪܕܘܢܳܝܳܐ، ܘܰܪܕܘܢܰܝܬܳܐ، ܘܰܪܕܘܢܳܝܶܐ
wariḏo, mv. wariḏe (L.7)	*wortels*	ܘܰܪܺܝܕܳܐ، ܘܰܪܺܝܕܶܐ
warqo, mv. warqe (L.16)	*papier, blaadje*	ܘܰܪܩܳܐ، ܘܰܪܩܶܐ
waxam (L.10)	*boodschap*	ܘܰܚܰܡ
wazo (v.), mv. waze (L.3)	*eend*	ܘܰܙܳܐ (ܙܳܐ)، ܘܰܙܶܐ

woliṯo, mv. wolyoṯe (L.7)	*functie, taak*	ܘܠܝܬܐ، ܘܠܝܘܬܐ

X

xabro, mv. xabre (L.6)	*woord*	ܟܒܪܐ، ܟܒܪܐ
xalyo, v. xliṯo, mv. xalye (L.8)	*vrij, leeg*	ܟܠܝܐ، ܟܠܝܬܐ، ܟܠܝܐ
xayifo, v. xayëfto, mv. xayife (L.6) - mede xayifo (L.14)	*licht* *- iets licht*	ܟܝܦܐ، ܟܝܦܬܐ، ܟܝܦܐ - ܡܕܡܐ ܟܝܦܐ
xoṯ + *suffix*: ev. xoṯi, xoṯe, xoṯa; mv. xoṯayye, xoṯayxu	*net als* *net als mij/hem/haar;* *net als hen/jullie*	ܟܘܬ: ܟܘܬܝ، ܟܘܬܗ، ܟܘܬܗ : ܟܘܬܝܗ، ܟܘܬܟܘ
xud (xud + *suffix* = xoṯ-)	*zoals*	ܟܘܕ

Y

yaquro, v. yaqurto, mv. yaqure (L.14)	*zwaar*	ܝܩܘܪܐ، ܝܩܘܪܬܐ، ܝܩܘܪܐ
- latyo mede yaquro	*- het is geen zwaar ding*	- ܠܝܬܘ ܡܕܡܐ ܝܩܘܪܐ
yarḥo, mv. yarḥe (L.6)	*maand*	ܝܪܚܐ، ܝܪܚܐ
yaroqo, v. yaraqto, mv. yaroqe (L.11)	*groen*	ܝܪܘܩܐ، ܝܪܩܬܐ، ܝܪܘܩܐ
yarqe (mv., L.10)	*groenten*	ܝܪܩܐ
yawmo, mv. yawme (L.3)	*dag*	ܝܘܡܐ، ܝܘܡܐ
- u yawmaṯṯe (L.8)	*- hun dag*	- ܘ ܝܘܡܬܗܘܢ
- u yawmayḏan (L.8)	*- onze dag*	- ܘ ܝܘܡܝܢ
- adyawma (L.8)	*- vandaag*	- ܗܕܝܘܡܐ
- yawmo basimo (L.10)	*- fijne dag*	- ܝܘܡܐ ܒܣܝܡܐ
yawme d arbco (L.9)	*woensdag*	ܝܘܡܐ ܕܐܪܒܥܐ

yawme d ḥamšo (L.9)	*donderdag*	ܝܘܡܐ ܕܚܡܫܐ
yawme d ḥušabo (L.9)	*zondag*	ܝܘܡܐ ܕܚܘܫܒܐ
yawme d šabṯo (L.9)	*zaterdag*	ܝܘܡܐ ܕܫܒܬܐ
yawme dë cruto (L.9)	*vrijdag*	ܝܘܡܐ ܕܨܪܘܬܐ
yawme dë tloṯo (L.9)	*dinsdag*	ܝܘܡܐ ܕܬܠܬܐ
yawme dë tre (L.9)	*maandag*	ܝܘܡܐ ܕܬܪܝܢ
yawme mbayne (L.11)	*bijzondere dagen*	ܝܘܡܐ ܡܒܝܢܐ
yawme šarye (L.11)	*gewone dagen*	ܝܘܡܐ ܫܪܝܐ
yo (kop. 3e p. ev.)	*is*	ܡܐ
yolaf, yëlfo – yalëf, yalifo (ylf I) (L.3)	*leren*	ܝܘܠܦ ، ܝܠܦܐ : ܝܠܦ ، ܝܠܝܦܐ
yolufo, v. yolufto, mv. yolufe (L.3)	*leerling, student*	ܝܘܠܦܐ ، ܝܘܠܦܬܐ ، ܝܘܠܦܐ
yoraw, yërwo – yaru, yariwo (yrw I) (L.7)	*groeien*	ܝܘܪܐ ، ܝܪܘܐ : ܝܘܪܐ ، ܝܪܝܘܐ
yotaw, yëtwo – yatu, yatiwo (ytw I) (L.5)	*zitten*	ܝܘܬܐ ، ܝܬܘܐ : ܝܘܬܐ ، ܝܬܝܘܐ
- koyëtwi b bayto b Amsterdam (L.6)	*- zij zitten in een huis in Amsterdam.*	- ܟܘܝܬܘܝ ܒܒܝܬܐ ܒܐܡܣܛܪܕܐܡ
yudo (L.15)	*judo*	ܝܘܕܐ
yulfono (L.3)	*studie, opleiding, leer*	ܝܘܠܦܢܐ

Z

zabno, mv. zabne (L.4)	*tijd*	ܙܒܢܐ ، ܙܒܢܐ
- bu zabnawo (L.4)	*- in die tijd*	- ܒܘ ܙܒܢܐ
- b cayni zabno (L.3)	*- tegelijkertijd*	- ܒܥܝܢܝ ܙܒܢܐ
- me zabno l zabno (L.8)	*- van tijd tot tijd*	- ܡܢ ܙܒܢܐ ܠܙܒܢܐ
zalaṭa dar rucye (L.10)	*herders salade / boeren salade*	ܙܠܛܐ ܕܪ ܪܘܨܝܐ

zamoro, v. zamarto, mv. zamore (L.16)	*zanger*	ܙܰܡܳܪܳܐ، ܙܰܡܳܪܬܳܐ، ܙܰܡܳܪܳܐ
zarocuṯo (L.12)	*landbouw*	ܙܳܪܽܘܬܳܐ
zarqo (L.11)	*blauw*	ܙܳܪܩܳܐ
zawno (z. zabno) - me zawno (L.11)	*tijd* *- al lange tijd*	ܙܰܒܢܳܐ - ܡܶܢ ܙܰܒܢܳܐ
zawono, mv. zawone (L.11)	*koper, klant*	ܙܰܒܳܢܳܐ، ܙܰܒܳܢܶܐ
zcuro, v. zcurto, mv. zcure (L.7)	*klein*	ܙܟܽܘܪܳܐ، ܙܟܽܘܪܬܳܐ، ܙܟܽܘܪܶܐ
zebono (Inf. zbn II) (L.11)	*verkopen*	ܙܶܒܽܘܢܳܐ
zëbdo (L.10)	*boter*	ܙܶܒܕܳܐ
zëdqo, mv. zëdqe (L.16)	*rechten*	ܙܶܕܩܳܐ، ܙܶܕܩܶܐ
zërnaye, mv. zërnayat - dahole w zërnaye	*zurna* *-trommel en zurna*	ܙܶܪܢܳܝܶܐ، ܙܶܪܢܳܝܳܬܳܐ - ܕܳܗܽܘܠܳܐ ܘܙܶܪܢܳܝܶܐ
zlam, mv. zlamat	*man*	ܙܠܳܡ، ܙܠܳܡܳܬܳܐ
zmino, mv. zmine	*genodigde*	ܙܡܺܝܢܳܐ، ܙܡܺܝܢܶܐ
zminuṯo, mv. zmënwoṯe (L.12)	*uitnodiging*	ܙܡܺܝܢܽܘܬܳܐ، ܙܡܺܝܢܽܘܬܶܐ
zobaṭ, zëbṭo – zbëṭle, zbëṭla (zbṭ I) - ayna mëštacyono kozëbṭat?	*vast houden* *- welke speler steun jij?*	ܙܳܒܰܛ، ܙܶܒܛܳܐ : ܙܒܶܛܠܶܐ، ܙܒܶܛܠܳܐ - ܐܰܝܢܳܐ ܡܶܫܬܰܨܝܳܢܳܐ ܟܳܙܒܶܛܰܬ؟
zowan, zawno – zwënle, zwënla (zwn I) (L.8)	*kopen*	ܙܳܘܰܢ، ܙܰܒܢܳܐ : ܙܘܶܢܠܶܐ، ܙܘܶܢܠܳܐ
zoyar, zayro – zërle, zërla (zyr I) (L.4)	*bezoeken*	ܙܳܝܰܪ، ܙܰܝܪܳܐ : ܙܶܪܠܶܐ، ܙܶܪܠܳܐ
zoyudo (L.12)	*meer*	ܙܳܝܽܘܕܳܐ
zwono (Inf. zwn I)	*kopen*	ܙܘܳܢܳܐ

- zwono w zebono (L.11)	- *kopen en verkopen*	- ܙܒܘܢܐ ܘܙܒܢܐ
zyara (v.), mv. zyarat	*bezoek*	ܙܝܪܬܐ، ܙܝܪܐ

Ž

žäbaše, mv. žäbašat	*watermeloen*	ܙܒܫܬܐ، ܙܒܫܐ
žižo, mv. žiže	*egel*	ܙܝܙܐ، ܙܝܙܬܐ

BIBLIOGRAFIE

1. Literatuur in het Surayt

Onderstaande literatuurlijst bevat alle, voor ons, toegankelijke publicaties in Surayt (Turoyo). De publicaties zijn geschreven in het Latijnse of Syrisch-Aramese schrift waarbij elke publicatie is gebaseerd op zijn eigen spelling. Voor sommige publicaties hebben we alleen onvolledige bibliografische informatie. Sommige publicaties bevatten geen informatie over de uitgever en/of plaats van publicatie of jaar van publicatie. Bijdragen die af en toe voorkomen in Aramese/Assyrische tijdschriften in het Westen zijn niet opgenomen in deze lijst.

Afram, Gabriel. *Mimre mgabye. Selected Poems*. Stockholm 2007.

Algül, Nursen. *Aramäische Märchen aus dem Tur Abdin. Maṯle men aṯro d Ṭur Cabdin*: 2013.

Arsalan, Andreas. *Mormor berättar – två assyriska sagor. I qašto gdomro lan – tarte tašcyoṯo camoyoṯo.* Assyriska Föreningen i Södertälje 1989.

Aydin, Besim. *Bar Armalto*. Arjovi 2001.

—— *U aḥuno d Emma kayiwo yo*. Arjovi 2004.

—— *U macmlo d Emma*. Arjovi 2004.

—— *Ḥaduṯo bi mcarṯo d Beṯlḥem.* Arjovi 2005.

—— *Kuḏcat Pippi du gurwo yarixo?* (Astrid Lindgren: Känner du Pippi Långstrump?) Arjovi 2006.

—— *Malke mbaḥnono*. H.A. Rey. Arjovi 2007.

—— *Šuqenṭo d Ṣami bu cobo*. Arjovi 2008.

—— *Šanga Šem kmacmro kurḥo.* Arjovi 2008.

—— *Šanga Šem qayëṯla gurḥo.* Arjovi 2008.

—— *Aloho roḥumo*. Arjovi 2008.

—— *Ludde*. (Ulf Löfgren: Ludde) Arjovi 2009.

—— *U šumroyo ṭobo*. Arjovi 2009.

—— *Šanga Šem w u wacdo du curbo.* Arjovi 2010.

—— *Ludde w u talafon*. (Ulf Löfgren) Arjovi 2011.

—— *I qašto w u taclo*. Arjovi 2012.

—— *Lelyo da nyoḥo Alfons Oberi*. (Gunilla Bergström: Good night and sleep well Alfons Aberg.) Arjovi 2016.

Aydin, Eliyo. *I Qašto w u Taclo. Die Großmutter und der Fuchs.* Glane/Losser: Bar Hebraeus Press 2012.

—— *Abgar u Malko d Urhoy*. *König Abgar von Edessa.* Warburg: St. Jakob von Sarug Verlag 2013.

—— *Mor Malke w i Barṯo du Malko*. *Malke und die Königstochter*. Glane/Losser: Bar Hebraeus Press 2017.

Aydin, Eliyo; Aydin, Lea. *U Tagoro Catiro*. Der reiche Kaufmann. Warburg: St. Jakob von Sarug Verlag 2015.

Aydin, Mor Polycarpus Augin / Bilgic, Zeki (transl.). *U nbiyo* (Khalil Gibran: *The Prophet*). Glane: Bar ʿEbroyo Press 2018.

Aydogan, Aydin (transl.). *U Swed baz zabne*. (Holberg, Hans. *Sverige i tiden*) SIL 1990.

Aydogan, Nejla. *Qafiyat w dcore 1*. Rim och ramsor 1. SIL 1990.

—— *Qafiyat w dcore 2.* Rim och ramsor 2. SIL 1990.

Bar-Dawud, Šarbel & Xalaf. *Ciwardo*: *Me aṯmël l adyawma, mën hawi? Damografi, Dabara, Sayfo w Goluṯo:* Beṯ Froso Ciwardo 2013.

Bar Qašišo Barṣawmo, Gabriel. *Yortuṯo Suryoyto. Mimre, luqoṭe w quṭofe ḥexëmṯonoye w marduṯonoye da znin znin d afeq enun men lešono oromoyo kṯoboyo l leczo swoḏoyo d Ṭurcabdin. Mnoṯo qaḏmoyto*. 2009.

Bayḏono, Aḥo et al. (eds.). *Music Heritage of Mesopotamia. Yortuṯo d musiqi d Beṯ Nahrin*: Assyrischer Jugendverband Mitteleuropa e.V. 2016.

Bahe, Šabo (Šamcun). *Zmiroṯo b uhdono d suryoye*: 2007.

Bar Gallo, Fehmi. *Mimre w Feloṯo men Ṭurcabdin*. 1996.

Be-Čeni [Destiji], Ḥabib. *Kafo. Maṯle w feloṯo me Ṭurcabdin w mu Cëlmo. Ma aq qamoye mën ëmmiwa?* Hengelo 2015.

Beṯ-Şawoce, Jan. *Nsibin Magazine.* Södertälje 1987 - 2006

—— *Qale w Šayno*. SIL 1989.

—— *Mi Cëtmo Lu Bahro*. SIL 1989.

—— *Ḫubo w Ḫaye b Yardo*. Södertälje: Nsibin 1990.

—— *Më Zaz Lu Swed*. Södertälje: Nsibin 1990.

—— *Aṯri Beṯ-Nahrin baḫ Ḫëlme di Goluṯo*. Södertälje: Nsibin 1994.

—— *Ëno Mërli Xori Brahim Hajjo Madcarle*. Södertälje: Nsibin 1995.

—— *Ëno Mërli Cammo Išoc Qašo Malke Madcarle*. Södertälje: Nsibin 1997.

—— *Ëno Mërli Xori Caziz Beṯ-Xawaja Madcarle*. Södertälje: Nsibin 2001.

—— *Taq, taq, taq.* (Anna-Clara Tidholm. *Knacka på.* Stockholm: Alfabeta 1992.) Södertälje: Nsibin 2004.

—— *Jamila w Julya.* (Niki Daly. *Jamila och Julia.* Stockholm: Hjulet 2001). Södertälje: Nsibin 2004.

—— *Mulle Meck Ksamle Caraba.* (George Johansson & Jens Ahlbom. *Mulle Meck bygger bil.* Stockholm: Berghs 1993). Södertälje: Nsibin 2005.

—— *Gittan w ad Dewe*. (Pija Lindenbaum. *Gittan och gråvargarna.* Stockholm: Rabén & Sjögren 2000). Södertälje: Nsibin 2005.

—— *Sayfo b Ţurcabdin 1914-15*. Södertälje: Nsibin 2006.

—— *Gramatik nacimo, Şurayt-Swedi [Mëḏyoyo]*. Södertälje: Nsibin 2010, s. 117. (= Parisot, Jean, *Contribution à l´étude du dialecte néo-syriaque du Tour Abdin,* Actes du onzième congrès international des orientalistes, Paris 1897).

—— *Xëzne d Xabre, Şurayt-Swedi (mëḏyoyo)*. Södertälje: Nsibin 2012.

—— *Alis b Cëlmo d Cojube w d Tantelat.* (Lewis Carroll, *Alice i Underlandet.* Stockholm: Almqvist & Wiksell 2008). London: Evertype 2015.

—— *Bu tarix xëboţo l qiyomo, aydarbo hawi cam lišono şurayt?* Södertälje: Nsibin 2016.

Bilgič, Yacqub & Üzel, Yuḥanon. *U Mgalyun Qadišo: Koruzuṯo d Marqus u Msabrono*. Bietigheim-Bissingen 2005.

—— *U Mgalyun Qadišo: Koruzuṯo d Yuḥanon u Šliḥo*. Bietigheim-Bissingen 2005.

Bilgic, Zeki. *Malkuno Zcuro* (transl. together with KRAS, Antoine de Saint-Exupéry: „Le petit Prince“). Heidelberg: Edition Tintenfaß 2005.

—— (transl.) *Di Qubciṯo Semaqto* (Brüder Grimm: „Rotkäppchen“). Heidelberg: Edition Tintenfaß 2012.

—— (transl.) *Qaṭmoniṯa* (Brüder Grimm: „Aschenputtel“). Heidelberg: Edition Tintenfaß 2012.

—— (transl.) *Qufso* (Stefan Zweig: „Schachnovelle“). Heidelberg: Edition Tintenfaß 2014.

—— (transl.). *Ox, mën basëmto-yo Panama* (Janosch: "Oh, wie schön ist Panama"). Heidelberg: Edition Tintenfaß 2016.

—— (transl.). *An alfo xabrayḏi a qamoye bu suryoyo*. (Amery, Heather & Cartwright, Stephen. *First Thousand Words in English*). Heidelberg: Edition Tintenfaß 2017.

Can, Adnan. *U Bërġël*, SiL 1989.

Can, Murat. *Zmiroṯe d Šabre men Beṯ-Nahrin*. 1998.

—— *Kṯowo d Mele w Rušme*. 2015.

Demir, Shamiram et.al. (eds.). *Assyriska favoriter. Sånger, lekar & danser*. Assyriska kvinnoförbundet 2008.

Dere, Eliyo. *Nebhe ciruṯonoye umṯonoye*. Ḥuyodo Oṯuroyo ba Swed 2009.

Diyarbakërli, Šarbel. *Ëno hano ëno ... Nëcmuṯo, cayle w madrašto*. Södertälje: Nsibin 2009.

Ḥaddad, Layla. *Hošo zomrinan: zmiroṯo b lešono suryoyo wa swedoyo. Nu sjunger vi... sånger på assyriska/syrianska & svenska*. Norsborg & Jönköping 1998.

Ḥanna, Šabo (ed.). *Gazo d Necmoṯo: Sicṯo d Marduṯo (Ḥuyoḏo Suryoyo Tibeloyo)* 2012.

Ḥawšo, Erdeş. *I tašciṯo daḥ ḥafrofe*. Saga publicerad i tidskriften Ḥeṭo, nummer 1, 1999, sid. 44-45.

Ishaq, Yusuf, (ed.): *Toxu Qorena.* Stockholm: Skolöverstyrelsen, 1983 – 1990.

—— (ed.): *Svensk-turabdinskt lexikon, Leksiqon Swedoyo-Suryoyo*. Stockholm 1988.

—— (transl.). *Mimre lan nacime. Poesi för barn*. Antologi sammanställd av Kerstin Bäckman. SIL 1991.

—— (ed.): *Bëqto d Warde. Mac Clayme w Mac Claymoṯo*. Stockholm: Statens Skolverk och författarna, 1992.

Iskandar, Nuri (ed.). *Sångkörsprojekt med Nineveh sångkör & musikgrupp. Tarmiṯo d gudo da mzamrone d Ninwe*: Assyriska Föreningen i Bergsjön.

Laḥdo, Jan Jibran & Ḥawšo, Erdeş. *Ganaṯ šabre*. Ḥudro Suryoyo d Norsborg 1984.

Lahdo, Osyo Abrohom. *Mimre da Zmiroṯo Suryoyoṯo Camoyoṯo cam Qinoṯo b Noṭa. Ašʿār wa aġānī suryāniyya šaʿbiyya munawwaṭa*. Wiesbaden: Selbstverlag 2012.

—— *Notenbuch für Suryoye. Volks- und Traditionelle Lieder. Zmiroṯo Suryoyoṯo Camoyoṯo*. Wiesbaden: Selbstverlag 2014.

Malke, Joseph Asmar. *Šiʿr wa aġān fi ḥubb al-suryān. Mimre w Macnyoṯo b Ḥubo d Suryoye*. 2007.

Malke, Sabri. *Lebi b Aṯri Beṯ-Nahrin*. Södertälje: Nsibin 1993.

Maqdšoyo Alyas, Simcan. *Ṭekso Citonoyo b Leczo Ṭuroyo*. 2005.

Mirza, Abrohom Gabriyel. *Maḫkay Ḫḏo Ḫreto... Pësseqat Me Aṯri Beṯ-Nahrin*. Södertälje: Nsibin 1997.

—— *Maḥkay ḥḏo ḥreto... 2 Pësseqat, maṯle, ḥozëryoṯe, moḏoconyoṯe, mšawšënyoṯe*. Södertälje: Nsibin 2008.

Nahroyo, Klila Toma. *Kaldoyo w Bath Nahroyo. Teater (mṭafasto b-leczo swodoyo „camoyo“)*. Ḥuyodo Oṯuroyo b-Sweden 1992.

Nahroyo, Tuma Gawriye. *Šušane*. 1974.

—— *Warde*. 1986.

—— *Wafa w Deqlaṯ*. 1996.

—— *Kukyoṯo w ṣawṯo d abohoṯo*. 1998.

—— *Warde cal yaḏ yarde. Zmiroṯo da Ṭloye*. 2001.

—— *Nešmoṯo men Beṯ-Nahrin. Mimre w Sugyoṯo wa Zmiroṯo*. 2002.

Saadi, Abdul Masih. *Kṯobo Qadišo Diyaṯiqi Ḥḏato d Moran Yešuc Mšiḥo. Mafaqto Fšiṭto lfuṯ Mašlmonuṯo ḏ Ciḏoṯo Suryoyoṯo* The New Testament of our Lord Jesus Christ. The Peshitta Version in the Suryoyo Language of Tur Abdin. Aramaic Bible Translation 2013.

Ṣawme, George. *Mo mimre w mimro*. SOKU & SUF, 2010.

Seven, Eliyo d be Qërmëz. *Tešmešto d Qurobo Alohoyo w Anafura d Mor Yacqub Aḥuy d Moran b Lešono d Mamllo*. Gabriel Yalgin 2014.

—— *U mgalyun d koqore u kohno bac ceḏe moronoye*. Gabriel Yalgin 2016.

Seven, Ḥanna d be Qërmëz & Seven, Eliyo d be Qërmëz. *Kṯowo daq qëryone ma egroṯo d Fawlus u Šliḥo. Komëqrën baḥ Ḥušabe w bac Ceḏe Moronoye bi Šato*

kula. Xdu Ṭekso di Cito Suryoyto Orṯoduksoyto d Anṭiyuxiya. Gabriel Yalgin 1996.

—— *Kṯowo daq qëryone ma egroṯo d Fawlus u Šliḥo d Komëqrën baḥ Ḥušabe w bac Ceḏe Moronoye w bar Roze Qadiše. Li Šato kula wi Nbiyuṯo d Ešacyo. Xdu Ṭekso di Cito Suryoyto Orṯoduskayto d Anṭiyuxiya*. Gabriel Yalgin 2004.

—— *Kṯowo daq qëryone ma egroṯo d Fawlus u Šliḥo aw mi Diyaṯiqi Catëqto d Komëqrën baḥ Ḥušabe w bac Ceḏe Moronoye bi Šato Kula xdu Ṭekso di Cito Suryayto Orṯoduksayto d Anṭiyuxiya*. Glane/Losser: Bar Hebraeus Press 2013.

Ṣarëke, Caziz. *Pësseqat*. Södertälje: Nsibin 1994.

—— *B Aṯri Beṯ-Nahrin - Aydarbo Hëwyowa i Mëštuṯo?* Södertälje: Nsibin 1996.

—— *Madbax b Ţurcabdin*. Södertälje: Nsibin 2001.

Ṣawji, Yuḥanën (Yuhanun Savci) & Qašo Cabdëlmasiḥ Nergiz (Abdulmesih Nergiz). *Ḥusoye d Qudoš Cito b Suryoyo – Swoḏoyo Ṭuroyo*. 2014.

—— *Ḥusoye da Qyomto b Suryoyo – Swoḏoyo Ṭuroyo*. 2014.

—— *Ḥusoye d Ṣawmo Rabo waḏ Ḥašo Foruqoyo b Suryoyo – Swoḏoyo Ṭuroyo*. 2015.

—— *Kṯobo d Cufoyo d Caniḏe b Suryoyo - Ṭuroyo*. 2016.

—— *Kṯobo d Ṭekso d Qandilo b Suryoyo - Ṭuroyo*. 2016.

—— *Kṯobe Citonoye Awkiṯ da Cmoḏo waḏ Burox Klile b Suryoyo – Swoḏoyo Ṭuroyo*. 2017.

Šamcun, Cabdulmasiḥ (Abdulmasih Chamoun). *Zmiroṯo Suryoyoṯo* (Syriac Songs). 2008.

Xamri, Caṭiya (Atiya Gamri). *Nuqošo*. Södertälje: Nsibin 1997.

[No author]. *Aloho kmëšġël adyawma: U Mgalyun bu lešono Suryoyo Ṭuroyo.* (New Testament in Turoyo) 1994.

2. Wetenschappelijke literatuur voor Surayt

Atas, Nicolas. *Édition et étude philologique du manuscrit ṭuroyo Sachau 249 de la Staatsbibliothek de Berlin.* Vol. I, II. Université Catholique de Louvain. 2018 (M.A. thesis)

Brock, Sebastian Paul. "Ṭuroyo". In: S. Brock et al. (eds.): *Gorgias Encyclopedic Dictionary of the Syriac Heritage*. Piscataway: Gorgias Press 2011.

Contini, Riccardo. "Alcuni casi di grammaticalizzazione (e de-grammaticalizzazione) in Turoyo," in: Bausi, Alessandro and Tosco, Mauro (eds.): *Afroasiatica Neapolitana. Atti dell'8. Incontro di linguistica afroasiatica (camito-semitica)*. Napoli: Istituto universitario orientale 1997, 151–168.

Furman, Yulia s. Loesov, Sergey.

Gottheil, Richard J. H. "The Judaeo-Aramaean Dialect of Salāmas." *Journal of the American Oriental Society* 15 (1893): 297–310. (= Genesis 1 in Surayt/ Turoyo)

Heinrichs, Wolfhart: "Written Turoyo." In: Wolfhart Heinrichs (ed.). *Studies in Neo-Aramaic*. Harvard Semitic Studies 36. Atlanta: Scholars Press 1990, 181–188.

Ishaq, Yusuf. "Turoyo — from Spoken to Written Language." In: Wolfhart Heinrichs (ed.): *Studies in Neo-Aramaic*. Harvard Semitic Studies 36. Atlanta: Scholars Press 1990, 189–199.

Jastrow, Otto. „Ein Märchen im neuaramäischen Dialekt von Midən (Tur ʿAbdin)." *Zeitschrift der Deutschen Morgenländischen Gesellschaft* 118 (1968), 29–61.

—— *Laut- und Formenlehre des neuaramäischen Dialekts von Mīdin im Ṭūr ʿAbdīn.* 3., ergänzte Auflage. Semitica Viva 9. Wiesbaden: Harrassowitz, 1985.

—— "The Ṭuroyo Language Today." In: *Journal of the Assyrian Academic Society* 1 (1987), 7–16.

—— "Personal and Demonstrative Pronouns in Central Neo-Aramaic." In: Wolfhart Heinrichs (ed.). *Studies in Neo-Aramaic*. Harvard Semitic Studies 36. Atlanta: Scholars Press 1990, 89–103.

—— „Erlebnisse eines Lastwagenfahrers. Ein neuer Ṭuroyo-Text im Dialekt von Midən." In: Heinrichs, Wolfhart; Schoeler, Gregor (eds.): *Festschrift für Ewald Wagner zum 65. Geburtstag. Band 1: Semitische Studien unter besonderer Berücksichtigung der Südsemitistik*. Beiruter Texte und Studien 54. Beirut: Steiner 1994, 221–233.

—— "Passive Formation in Ṭuroyo and Mlaḥsô." *Israel Oriental Studies* 16 (1996), 49–57.

—— “The Neo-Aramaic Languages.” In: R. Hetzron (ed.). *The Semitic Languages*. London 1997, 334-377.

—— “Neo-Aramaic Dialectology. The State of Art.” *Israel Oriental Studies* 20 (2002), 365–377.

—— “Old Aramaic and Neo-Aramaic: Some Reflections on Language History.” In: H. Gzella and M. L. Folmer (eds.). *Aramaic in its Historical and Linguistic Setting*. Veröffentlichungen der Orientalischen Kommission der Akademie Mainz 50. Wiesbaden: Harrassowitz Verlag 2008, 1–10.

—— “Ṭuroyo and Mlaḥsô.” In: S. Weninger et al. (eds.). *The Semitic Languages. An International Handbook*. Handbücher Zur Sprach- und Kommunikationswissenschaft 36. Berlin: De Gruyter Mouton 2011, 697–707.

—— “Language Contact as Reflected in the Consonant System of Ṭuroyo.” In. A. M. Butts (ed.). *Semitic Languages in Contact*. Leiden, Boston: Brill 2015, 234–250.

—— “The Emergence of Modern Ṭuroyo.” presented at the International Conference on Surayt Aramaic, Corpus Christi College, Cambridge, 27 August 2015.

Jastrow, Otto und Talay, Shabo: *Der neuaramäische Dialekt von Midyat.* Band I: *Texte.* Wiesbaden: Harrassowitz Verlag 2019.

Kim, Ronald I. “Towards a Historical Phonology of Modern Aramaic: The Relative Chronology of Ṭuroyo Sound Changes.” In: Fales, Frederick Mario; Grassi, Giulia Francesca (eds.): *Camsemud 2007: Proceedings of the 13th Italian Meeting of Afro-Asiatic Linguistics, Held in Udine, May 21st-24th, 2007*. History of the Ancient Near East Monographs 10. Padova: S.A.R.G.O.N. 2010, 229–238.

Kuzin, Nikita s. Loesov, Sergey.

Lahdo, Ablahad. “The Martyrdom of Mōr ʿZuzoyo – A new Ṭūrōyo Text from Kfarze in Ṭūr ʿAbdīn.” In: Kuty, Renaud; Seeger, Ulrich; Talay, Shabo (eds.): *Nicht nur mit Engelszungen. Beiträge zur semitischen Dialektologie. Festschrift für Werner Arnold zum 60. Geburtstag*. Wiesbaden: Harrassowitz Verlag, 2013, 207–214.

—— “Bequsyone Texts Reflecting Cultural Aspects in Tur Abdin.” In. T. Davidovich, A. Lahdo and T. Lindquist (eds.). *From Tur Abdin to Hadramawt: Semitic Studies. Festschrift in Honour of Bo Isaksson on the Occasion of his Retirement.* Wiesbaden: Harrassowitz Verlag 2014, 81–91.

—— *Traitor among us. The Story of Father Yusuf Akbulut.* A Text in the Turoyo Dialect of ʿIwardo. Wiesbaden: Harrassowitz Verlag 2017.

Lidzbarski, Mark. „Zum weisen Achikâr.“ In: *Zeitschrift der Deutschen Morgenländischen Gesellschaft* 48, no. 4 (1894), 671–675.

—— *Die neu-aramäischen Handschriften der Königlichen Bibliothek zu Berlin.* Ergänzungshefte zur Zeitschrift für Assyriologie, 4/9, 1-2 (1896), 1–77.

Loesov, Sergey and Yulia Furman. "Five Essays in Lexical Interaction between Spoken Arabic and Turoyo." In: *Zeitschrift für Arabische Linguistik*, no. 63 (2016), 5–18.

—— "Notes on Historical Morphology of Turoyo." In: *Babel und Bibel 9: Proceedings of the 6th Biennial Meeting of the International Association for Comparative Semitics and Other Studies*, Winona Lake, Indiana: Eisenbrauns 2016, 37–53.

—— "Studies in the Turoyo Verb." In: G. Khan and L. Napiorkowska (eds.). *Neo Aramaic and its Linguistic Context*. Gorgias Neo-Aramaic Studies 14. Piscataway, NJ: Gorgias Press 2015, 13–40.

Loesov, Sergey and Nikita Kuzin. "The Sun Also Rises *gušt ko-saləq u = yawmo*." In *Babel Und Bibel 9: Proceedings of the 6th Biennial Meeting of the International Association for Comparative Semitics and Other Studies*. Winona Lake, Indiana: Eisenbrauns 2016, 325–331.

Parisot, M. D. J. "Contribution à l'étude du dialecte néo-syriaque du Tour-Abdîn." In *Actes du onzième congrès international des orientalistes.* Paris 1897, 179–198.

Prym, Eugen, and Albert Socin. *Der neu-aramäische Dialekt des Ṭūr ʿAbdīn.* Vol. I-II. Göttingen: Vandenhoeck & Ruprecht 1881.

Ritter, Hellmut. „Aneze und Šammar in zwei Ṭorani-Erzählungen aus dem Ṭūr ʿAbdīn." In: Gräf, Ernst (ed.): *Festschrift Werner Caskel zum siebzigsten Geburtstag 5. März 1966 gewidmet von Freunden und Schülern*. Leiden: E.J. Brill, 1968, 245–252.

—— „Die beste Frau: Eine Ṭūrōyo-Erzählung aus dem Ṭūr ʿAbdīn." In: *Studia orientalia in memoriam Caroli Brockelmann*. Halle an der Saale: Martin-Luther-Universität Halle-Wittenberg, 1968, 155–159.

—— *Ṭūrōyo: Die Volkssprache der syrischen Christen des Ṭūr ʿAbdīn.* A: Texte Band I. Wiesbaden: Steiner 1967; Band II. Wiesbaden: Steiner 1969; Band III. Wiesbaden: Steiner 1971.

—— *Ṭūrōyo: Die Volkssprache der syrischen Christen des Ṭūr ʿAbdīn*. B: Wörterbuch. Wiesbaden: Steiner 1979.

—— *Turoyo: Die Volkssprache der syrischen Christen des Ṭūr ʿAbdīn*. C: *Grammatik: Pronomen, 'sein, vorhanden sein', Zahlwort, Verbum.* Stuttgart: Steiner 1990.

Siegel, Adolf. *Laut- und Formenlehre des neuaramäischen Dialekts des Ṭūr ʿAbdīn*. Hannover: Heinz Lafaire 1923.

Talay, Shabo. „Die aramäische Sprache (Turoyo) und ihre Zukunftsaussichten in der Diaspora“. *Journal of Eastern Christian Studies* 54, no. 1–2 (2002), 56–76.

—— *Lebendig begraben. Die Entführung des syrisch-orthodoxen Priesters Melki Tok von Midən in der Südosttürkei. Einführung, Aramäischer Text (Turoyo), Übersetzung und Glossar.*Studien zur Orientalischen Kirchengeschichte 29. Münster: Lit 2004.

—— „Spuren des Neuaramäischen in syrischen Inschriften aus dem Tur Abdin und Umgebung“. In: Arnold, Werner; Jursa, Michael; Müller, Walter W.; Procházka, Stephan (eds.): *Philologisches und Historisches zwischen Anatolien und Sokotra. Analecta Semitica In Memoriam Alexander Sima.* Wiesbaden: Harrassowitz Verlag 2009, 373–382.

—— „Gedanken zum Arabisch-Aramäischen Sprachkontakt in Anatolien“. In: Kuty, Renaud; Seeger, Ulrich; Talay, Shabo (eds.): *Nicht nur mit Engelszungen. Beiträge zur semitischen Dialektologie. Festschrift für Werner Arnold zum 60. Geburtstag.* Wiesbaden: Harrassowitz Verlag 2013, 343–352.

—— “Literacy in Turoyo, the Aramaic language of Turabdin and the translation of *Alice”* in: Jon A. Lindseth (ed.): *Alice 150. Celebrating Wonderland: “Alice in a World of Wonderlands”. The translations of Lewis Carroll’s masterpiece.* New York 2015, 605–607.

—— „Das Schicksal der Bücher von Bsorino im Turabdin während des *Sayfo*, des Genozids an den syrischen Christen“ in: Sidney H. Griffith and Sven Grebenstein (eds.): *Christsein in der islamischen Welt. Festschrift für Martin Tamcke zum 60. Geburtstag.* Wiesbaden: Harrassowitz 2015, 479–494.

Tezel, Aziz. *Comparative Etymological Studies in the Western Neo-Syriac (Ṭūrōyo) Lexicon: With Special Reference to Homonyms, Related Words and Borrowings with Cultural Signification*. Acta Universitatis Upsaliensis 18. Uppsala: Uppsala Universitet 2003.

—— *The Home Language Situation of the Assyrian Schoolchildren in Sweden: History and Inventory Problems.* Department of Education at the Stockholm Institute of Education, Stockholm, 1985. [in Swedish].

—— “The Turkish Lexical Influence on Ṣūrayt/Ṭūrōyo: A Preliminary Selection of Examples.” In: Khan, G and Napiorkowska, L. (eds.): *Neo Aramaic and its Linguistic Context*. Gorgias Neo-Aramaic Studies 14. Piscataway, NJ: Gorgias Press 2015, 69–99.

Tezel, Sina. *Arabic Borrowings in Ṣūrayt/Ṭūrōyo within the Framework of Phonological Correspondences: In Comparison with Other Semitic Languages*. Acta Universitatis Upsaliensis 27. Uppsala: Uppsala Universitet, 2011.

—— “Arabic or Ṣūrayt/Ṭūrōyo.” In: Edzard, Lutz (ed.): *Arabic and Semitic Linguistics Contextualized: A Festschrift for Jan Retsö*. Wiesbaden: Harrassowitz Verlag 2015, 554–568.

—— “Neologisms in Ṣūrayt/Ṭūrōyo.” In: Khan, G and Napiorkowska, L. (eds.): *Neo Aramaic and its Linguistic Context*. Gorgias Neo-Aramaic Studies 14. Piscataway, NJ: Gorgias Press 2015, 100–109.

Tomal, Maciej. “Towards a Description of Written Ṣurayt/Ṭuroyo: Some Syntactic Functions of the Particle *kal*.” In: Khan, G and Napiorkowska, L. (eds.). *Neo Aramaic and its Linguistic Context*. Gorgias Neo-Aramaic Studies 14. Piscataway, NJ: Gorgias Press 2015, 29–52.

Waltisberg, Michael; Hemmauer, R. „Zum relationalen Verhalten der Verbalflexion im Turojo.“ In: *Folia Linguistica Historica* 27/1–2 (2006), 19–59.

Waltisberg, Michael. „Turoyo und Arabisch.“ In: Kuty, Renaud; Seeger, Ulrich; Talay, Shabo (eds.): *Nicht nur mit Engelszungen. Beiträge zur semitischen Dialektologie. Festschrift für Werner Arnold zum 60. Geburtstag*. Wiesbaden: Harrassowitz Verlag, 2013, 353–364.

—— “Preliminary remarks on discourse pragmatics in Turoyo.” In: G. Khan and L. Napiorkowska (eds.). *Neo Aramaic and its Linguistic Context*. Gorgias Neo-Aramaic Studies 14. Piscataway, NJ: Gorgias Press 2015, 53–68.

—— „Zur Markierung der Diskursdiskontinuität im Turoyo.“ V. Golinets, H. Jenni, H.-P. Mathys and S. Sarasin (eds.): *Neue Beiträge zur Semitistik. Fünftes Treffen der Arbeitsgemeinschaft Semitistik in der Deutschen Morgenländischen Gesellschaft vom 15.–17. Februar 2012 an der Universität Basel* (*AOAT 425)*. Münster: Ugarit Verlag 2015, 303–310.

—— *Syntax des Turoyo*. Semitica Viva 55. Wiesbaden: Harrassowitz Verlag 2016.

Weaver, Christina Michelle; Kiraz, George Anton. “Turoyo Neo-Aramaic in Northern New Jersey.” In: *International Journal of the Sociology of Language* 237 (2016), 19–36.

Weninger, Stefan. „Körperteile und -flüssigkeiten im Ṭuroyo: Ein Beitrag zum semantischen Wandel.“ In: Arnold, Werner; Bobzin, Hartmut (eds.): *„Sprich doch mit deinen Knechten aramäisch, wir verstehen es!“ 60 Beiträge zur Semitistik (Festschrift für Otto Jastrow)*. Wiesbaden: Harrassowitz Verlag 2002, 805–812.

3. Studiemateriaal

Jastrow, Otto: *Lehrbuch der Ṭuroyo-Sprache.* Semitica Viva 2. Wiesbaden: Harrassowitz, 1992.

Beṯ-Ṣawoce, Jan: *Svensk-nyvästsyrisk Lärobok* - Swedi-Şurayt [Ţuroyo], Södertälje: Nsibin 2008. (Based on: Jastrow Otto, *Lehrbuch der Ţuroyo-Sprache*).

Can, Murat: *Toxu Yëlfina Surayt. Laten we Surayt leren.* Glane-Losser: Glane/Losser: Bar Hebraeus Verlag 2014.

Ishaq, Yusuf (ed.): *Toxu Qorena.* Stockholm: Skolöverstyrelsen, 1983-1990.

Isler, Özcan: *Surayt. Lešono Emhoyo Suryoyo. Modern Syriac Dialect of Turabdin. Dialogs, Phrases, Grammar & Dictionary,* 2011.

Oez, Mikael: *Modern Aramaic in Practice*. Modern Aramaic Press 2014.

Ucel, Sami: *Ṯuroyo*. *Der syrisch-aramäische Dialekt von Turabdin*. Wien: Selbstverlag 2015.

4. Woordenboeken

Beṯ-Sawoce, Jan: *Xëzne d xabre. Ordlista. Ṣurayt-Swedi [Mëḏyoyo]*. Nsibin: Södertälje 2014.

Ishaq, Yusuf (ed.): *Svensk-turabdinskt lexikon, Leksiqon Swedoyo-Suryoyo.* Stockholm 1988.

Kormelink-Oude Kotte, Ida; Elma, Samuel A. with the cooperation of Can, Murat: *Woordenlijst Nederlands – Aramees* 1980.

Kyrillos Jacob, and Asmar Elkhoury. *The Guide : The First Literary-Colloquial Syriac Dictionary.* Syriac Association in Sweden 1985.

Ritter, Hellmut. *Ṭūrōyo: die Volkssprache der syrischen Christen des Ṭūr ʿAbdīn.* B: *Wörterbuch*. Wiesbaden: Steiner 1979.