

## **Ergebnisse der Umfrage des ZKI-Arbeitskreises Strategie und Organisation zu Verwaltungssoftware an Hochschulen 2023**

Malte Dreyer, Humboldt-Universität zu Berlin, <https://orcid.org/0000-0002-1775-8622>,  
[malte.dreyer@hu-berlin.de](mailto:malte.dreyer@hu-berlin.de)

Ingrid Bohr, KU-bwUni.digital, [ingrid.bohr@ku-bwUni.digital](mailto:ingrid.bohr@ku-bwUni.digital)

Johannes Schmidt, Universität Leipzig, <https://orcid.org/0000-0002-5340-8611>,  
[johannes.schmidt@uni-leipzig.de](mailto:johannes.schmidt@uni-leipzig.de),

Natalie Wiebe, KDU.NRW, [Natalie.Wiebe@kdu.nrw](mailto:Natalie.Wiebe@kdu.nrw)

<https://doi.org/10.5281/zenodo.10145012>

### **Einführung**

Nach einer erfolgreichen Umfrage<sup>1</sup> im Jahr 2022 zu Softwarelösungen an Hochschulen im Bereich Lehre und Infrastruktur hat sich ein großer Bedarf für eine Umfrage im Bereich Verwaltungssoftware gezeigt. Für die Bestimmung der Produktkategorien wurden Organisationsstrukturen von Hochschulen, deren Funktionsbereiche, Prozessmodelle, das Referenzmodell HERM sowie die in Nordrhein-Westfalen und Baden-Württemberg im Rahmen der Digitalstrategien erstellten Categoriesysteme untersucht. Hieraus ergaben sich zunächst über 100 mögliche Softwarekategorien für die Verwaltung. Da diese Anzahl für eine oder auch mehrere Umfragen zu viel Kapazität bei den Hochschulen gebunden hätte, wurde in der Arbeitsgruppe eine reduzierte Menge von 31 Softwarekategorien erarbeitet.

Die folgenden Software-Kategorien wurden abgefragt:

- Beschaffung - eProcurement
- Beschaffung - eVergabe
- Bibliothek - Bibliotheksmanagementsystem
- Facility - Eventmanagement (Messe und Veranstaltungsplanung)
- Facility - Gebäudemanagement
- Facility - Instandhaltung
- Facility - Parkraumbewirtschaftung
- Finanzen - Drittmittelverwaltung / Forschungsmanagement
- Finanzen - eRechnung
- Finanzen - Finanzmanagement
- Finanzen - Reisekosten
- Information/Infrastruktur - Clientmanagement

---

<sup>1</sup> <https://zenodo.org/doi/10.5281/zenodo.7194327>

- Organisation - Adressdatenbank / Customer Relationship Management
- Organisation - Gremienverwaltung
- Organisation - Intranet
- Organisation - IT-Compliance-Management (Sicherheit, DSGVO, ISO, Verfahrensverzeichnis)
- Organisation - Prozessdokumentation
- Organisation - Workflow- / Formularmanagement
- Personal - Berufungsmanagement
- Personal - Bewerbungsportal für Stellenausschreibungen
- Personal - Doktorandenmanagement
- Personal - Elektronisches Wählerverzeichnis
- Personal - Onlinewahlen
- Personal - Personalverwaltung
- Personal - Zeiterfassung (Urlaub, Krankheit, Dienstreisen)
- Reporting/Controlling - Berichtswesen / BI
- Studium & Lehre - Campus App
- Studium & Lehre - Evaluation der Lehre
- Studium & Lehre - Plagiatserkennung
- Studium & Lehre - Stipendienmanagement
- Studium & Lehre - Verwaltung ausländischer Studierender

Für jede dieser Kategorien konnten in der Umfrage bis zu drei Produkte genannt werden. Um mehrere Antworten der gleichen Hochschule identifizieren zu können, wurde auch der Name der Hochschule abgefragt. Hieraus wurden die Angaben „Typ der Hochschule“ und „Größe der Hochschule“ abgeleitet. „Typ der Hochschule“ konnte hierbei sein:

- Universität
- Hochschule für angewandte Wissenschaften (HAW) – hierunter wurden auch Fachhochschulen und Technische Hochschulen gefasst
- Staatlich anerkannte private Hochschule (Private Hochschule)

Im Rahmen der Auswertung wird die Angabe „Hochschule für angewandte Wissenschaften“ mit „HAW“ abgekürzt. Die Angabe „Staatlich anerkannte private Hochschule“ wurde mit „Private Hochschule“ abgekürzt.

Die Größe der Hochschule wurde nach der Anzahl der Studierenden der Hochschule angegeben.

Im weiteren Verlauf der Auswertung wurde die konkrete Hochschule nicht mehr als Angabe mitgeführt. Antworten zur Umfrage waren vom 8.9.2023 bis zum 15.10.2023 möglich.

# Inhalte

---

Einführung .....	1
Angaben zu den Teilnehmenden Hochschulen .....	5
Produkte über alle Kategorien .....	7
Produkte mit mehr als 20% der Nennungen .....	9
Produktkategorien und Nennungen.....	10
Übersicht der Nennungen zu den Produktkategorien .....	11
Produktkategorie eProcurement.....	12
Produktkategorie eVergabe .....	18
Produktkategorie Bibliotheksmanagementsystem .....	24
Produktkategorie Eventmanagement .....	31
Produktkategorie Gebäudemanagement.....	37
Produktkategorie Instandhaltung .....	46
Produktkategorie Parkraumbewirtschaftung.....	53
Produktkategorie Drittmittelverwaltung .....	60
Produktkategorie eRechnung.....	69
Produktkategorie Finanzmanagement.....	78
Produktkategorie Reisekosten .....	87
Produktkategorie Clientmanagement.....	96
Produktkategorie Customer Relationship Management .....	105
Produktkategorie Sitzungsmanagement.....	114
Produktkategorie Intranet.....	122
Produktkategorie IT-Compliance-Management.....	130
Produktkategorie Prozessdokumentation.....	137
Produktkategorie Formularmanagement .....	144
Produktkategorie Berufungsmanagement.....	152
Produktkategorie Bewerbungsportal .....	158
Produktkategorie Doktorandenmanagement.....	164
Produktkategorie Elektronisches Wählerverzeichnis.....	170
Produktkategorie Onlinewahlen .....	176

Produktkategorie Personalverwaltung.....	182
Produktkategorie Zeiterfassung .....	191
Produktkategorie Berichtswesen .....	202
Produktkategorie Campus App .....	212
Produktkategorie Evaluation der Lehre .....	221
Produktkategorie Plagiatserkennung.....	230
Produktkategorie Stipendienmanagement.....	240
Produktkategorie Verwaltung ausländischer Studierender .....	249
Abkürzungsverzeichnis .....	258



# Ergebnisse

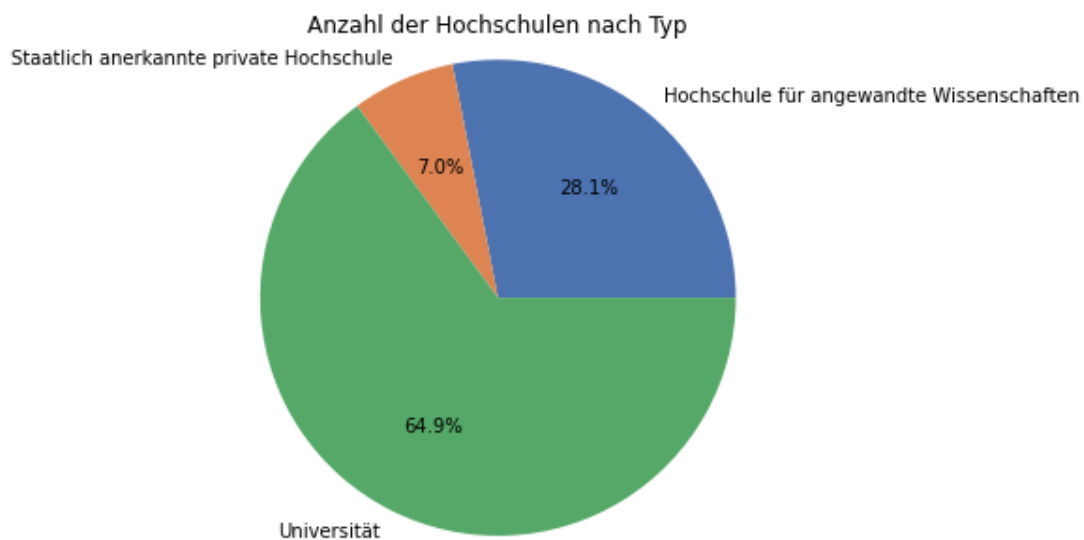
---

Insgesamt haben 57 Hochschulen Antworten abgegeben.

## Angaben zu den Teilnehmenden Hochschulen

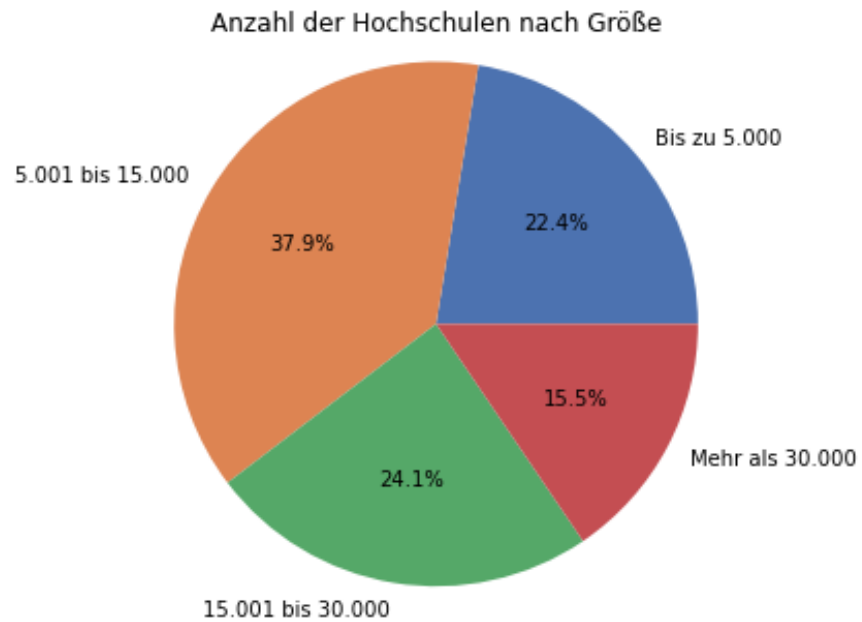
Verteilung der Antworten auf die Hochschultypen:

Typ der Hochschule	Anzahl Hochschulen
Hochschule für angewandte Wissenschaften (HAW)	16
Staatlich anerkannte private Hochschule	4
Universität	37



Verteilung der Antworten auf die unterschiedlichen Hochschulgrößen:

Größe der Hochschule	Anzahl Hochschulen
Bis zu 5.000	13
5.001 bis 15.000	22
15.001 bis 30.000	14
Mehr als 30.000	9



## Produkte über alle Kategorien

In der folgenden Tabelle werden die Produkte dargestellt, die in mindestens drei Produktkategorien genannt wurden.

Produktkategorien	Anzahl Produktkategorien	Produkt
eProcurement, eVergabe, Bibliotheksmanagementsystem, Eventmanagement, Gebäudemanagement, Instandhaltung, Parkraumbewirtschaftung, Drittmittelverwaltung, eRechnung, Reisekosten, Clientmanagement, Customer Relationship Management, Sitzungsmanagement, Intranet, IT-Compliance-Management, Formularmanagement, Berufungsmanagement, Bewerbungsportal, Doktorandenmanagement, Elektronisches Wählerverzeichnis, Onlinewahlen, Zeiterfassung, Berichtswesen, Campus App, Evaluation der Lehre, Stipendienmanagement	26	<b>Eigenentwicklung</b>
eProcurement, eVergabe, Eventmanagement, Gebäudemanagement, Instandhaltung, Parkraumbewirtschaftung, Drittmittelverwaltung, eRechnung, Reisekosten, Clientmanagement, Customer Relationship Management, Sitzungsmanagement, IT-Compliance-Management, Berufungsmanagement, Doktorandenmanagement, Elektronisches Wählerverzeichnis, Zeiterfassung, Berichtswesen, Evaluation der Lehre, Stipendienmanagement, Verwaltung ausländischer Studierender	21	<b>Microsoft - Excel</b>
eProcurement, Gebäudemanagement, Drittmittelverwaltung, Finanzmanagement, Reisekosten, Formularmanagement, Doktorandenmanagement, Personalverwaltung, Zeiterfassung, Berichtswesen, Campus App	11	<b>HIS</b>
eProcurement, eVergabe, Drittmittelverwaltung, eRechnung, Finanzmanagement, Reisekosten, Customer Relationship Management, Elektronisches Wählerverzeichnis, Personalverwaltung, Berichtswesen	10	<b>MACH</b>
eProcurement, Drittmittelverwaltung, eRechnung, Finanzmanagement, Reisekosten, Formularmanagement, Personalverwaltung, Zeiterfassung, Berichtswesen, Campus App	10	<b>SAP</b>
Eventmanagement, Sitzungsmanagement, Intranet, Formularmanagement, Berufungsmanagement, Zeiterfassung	6	<b>Microsoft - Sharepoint</b>
Sitzungsmanagement, Prozessdokumentation, Formularmanagement, Berufungsmanagement	4	<b>d.velop</b>

Sitzungsmanagement, Intranet, IT-Compliance-Management, Prozessdokumentation	4	<b>Atlassian - Confluence</b>
Gebäudemanagement, Instandhaltung, Parkraumbewirtschaftung	3	<b>eSolutions Maximo - IBM Maximo asset management</b>
Reisekosten, Sitzungsmanagement, IT-Compliance-Management	3	<b>DIAS</b>
Drittmittelverwaltung, Finanzmanagement, Reisekosten	3	<b>SAP - FI</b>
Gebäudemanagement, Instandhaltung, Parkraumbewirtschaftung	3	<b>VertiGIS - VertiGIS FM</b>
Customer Relationship Management, Intranet, Bewerbungsportal	3	<b>Drupal</b>
Doktorandenmanagement, Personalverwaltung, Zeiterfassung	3	<b>SAP - HCM</b>
Doktorandenmanagement, Berichtswesen, Verwaltung ausländischer Studierender	3	<b>CAMPUSonline</b>
Campus App, Stipendienmanagement, Verwaltung ausländischer Studierender	3	<b>academyFIVE</b>
Gebäudemanagement, Instandhaltung, Parkraumbewirtschaftung	3	<b>Keßler Real Estate Solutions - FAMOS</b>
Drittmittelverwaltung, eRechnung, Finanzmanagement	3	<b>HIS - FSV</b>

## Produkte mit mehr als 20% der Nennungen

Die folgende Tabelle veranschaulicht die Produkte, die innerhalb einer Produktkategorie besonders hohe prozentuale Anteile der Nennungen erhalten haben. In einer Kategorie können auch mehrere Produkte mit mehr als 20% der Nennungen auftreten.

Produktkategorie	Produkt	Anzahl Nennungen	Benannte Produkte insgesamt	Prozentualer Anteil
Onlinewahlen	<b>Polyas</b>	33	43	76.7%
Elektronisches Wählerverzeichnis	<b>Eigenentwicklung</b>	22	37	59.5%
Stipendienmanagement	<b>Microsoft - Excel</b>	16	28	57.1%
Parkraumbewirtschaftung	<b>Microsoft - Excel</b>	9	16	56.2%
Evaluation der Lehre	<b>EvaSys</b>	32	58	55.2%
Plagiatserkennung	<b>Turnitin</b>	16	34	47.1%
Bewerbungsportal	<b>BITE</b>	20	46	43.5%
Personalverwaltung	<b>HIS - SVA</b>	23	57	40.4%
Verwaltung ausländischer Studierender	<b>QS - MoveOn</b>	23	59	39.0%
Customer Relationship Management	<b>cobra CRM</b>	15	43	34.9%
Finanzmanagement	<b>HIS - FSV</b>	24	69	34.8%
Prozessdokumentation	<b>SAP - Signavio</b>	14	48	29.2%
Verwaltung ausländischer Studierender	<b>SOP - Mobility-Online</b>	17	59	28.8%
Doktorandenmanagement	<b>HIS - DOC</b>	10	37	27.0%
Berufungsmanagement	<b>BITE</b>	7	26	26.9%
Parkraumbewirtschaftung	<b>Eigenentwicklung</b>	4	16	25.0%
Instandhaltung	<b>Microsoft - Excel</b>	9	37	24.3%
Bibliotheksmanagementsystem	<b>Ex Libris - Alma</b>	13	55	23.6%
eVergabe	<b>Vergabeportal Bundesland</b>	8	34	23.5%
Campus App	<b>Eigenentwicklung</b>	11	47	23.4%
Campus App	<b>UniNow</b>	11	47	23.4%
Reisekosten	<b>HIS - RKA</b>	13	57	22.8%
Prozessdokumentation	<b>GBTEC - BIC</b>	10	48	20.8%
Zeiterfassung	<b>Microsoft - Excel</b>	15	72	20.8%

## Produktkategorien und Nennungen

Die folgende Tabelle zeigt die Anzahl der Hochschulen, die eine, zwei oder drei Produkte gleichzeitig für eine Produktkategorie einsetzen.

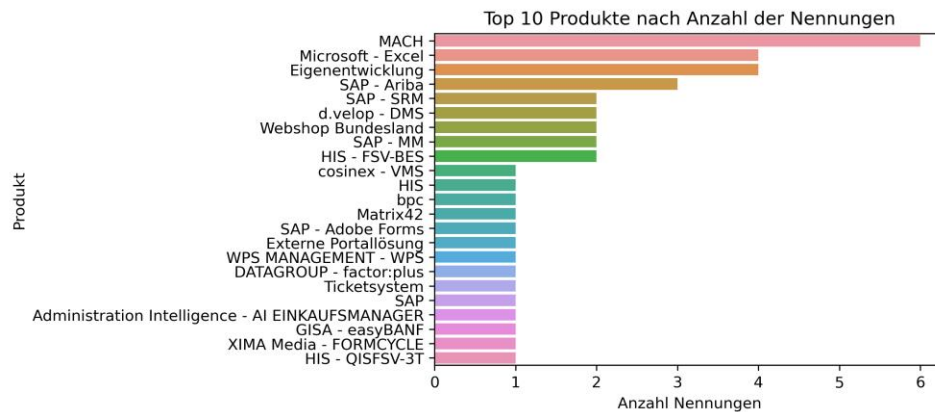
Produktkategorie	1 Produkt	2 Produkte	3 Produkte
eProcurement	25	8	0
eVergabe	30	2	0
Bibliotheksmanagementsystem	40	6	1
Eventmanagement	13	5	2
Gebäudemanagement	36	9	2
Instandhaltung	26	4	1
Parkraumbewirtschaftung	12	2	0
Drittmittelverwaltung	27	20	2
eRechnung	25	13	2
Finanzmanagement	42	10	1
Reisekosten	43	4	2
Clientmanagement	25	14	3
Customer Relationship Management	28	3	3
Sitzungsmanagement	31	2	0
Intranet	26	7	0
IT-Compliance-Management	27	4	0
Prozessdokumentation	33	6	1
Formularmanagement	22	8	1
Berufungsmanagement	24	1	0
Bewerbungsportal	38	4	0
Doktorandenmanagement	29	4	0
Elektronisches Wählerverzeichnis	31	3	0
Onlinewahlen	37	3	0
Personalverwaltung	53	2	0
Zeiterfassung	28	10	3
Berichtswesen	15	12	10
Campus App	14	9	5
Evaluation der Lehre	35	7	3
Plagiatserkennung	22	6	0
Stipendienmanagement	22	3	0
Verwaltung ausländischer Studierender	29	9	4

## Übersicht der Nennungen zu den Produktkategorien

Produktkategorie	Anzahl genannter Produkte	Anzahl unterschiedlicher Produkte
Berichtswesen	89	29
Berufungsmanagement	26	12
Bewerbungsportal	46	21
Bibliothekmanagementsystem	55	15
Campus App	47	18
Clientmanagement	62	23
Customer Relationship Management	43	20
Doktorandenmanagement	37	14
Drittmittelverwaltung	73	20
Elektronisches Wählerverzeichnis	37	10
eProcurement	41	23
eRechnung	57	20
Evaluation der Lehre	58	10
eVergabe	34	17
Eventmanagement	29	19
Finanzmanagement	69	17
Formularmanagement	49	32
Gebäudemanagement	64	26
IT-Compliance-Management	35	20
Instandhaltung	37	18
Intranet	40	20
Onlinewahlen	43	4
Parkraumbewirtschaftung	16	5
Personalverwaltung	57	16
Plagiatserkennung	34	7
Prozessdokumentation	48	18
Reisekosten	57	22
Sitzungsmanagement	35	19
Stipendienmanagement	28	7
Verwaltung ausländischer Studierender	59	15
Zeiterfassung	72	30
<b>Gesamt</b>	<b>1477</b>	<b>547</b>

## Produktkategorie eProcurement

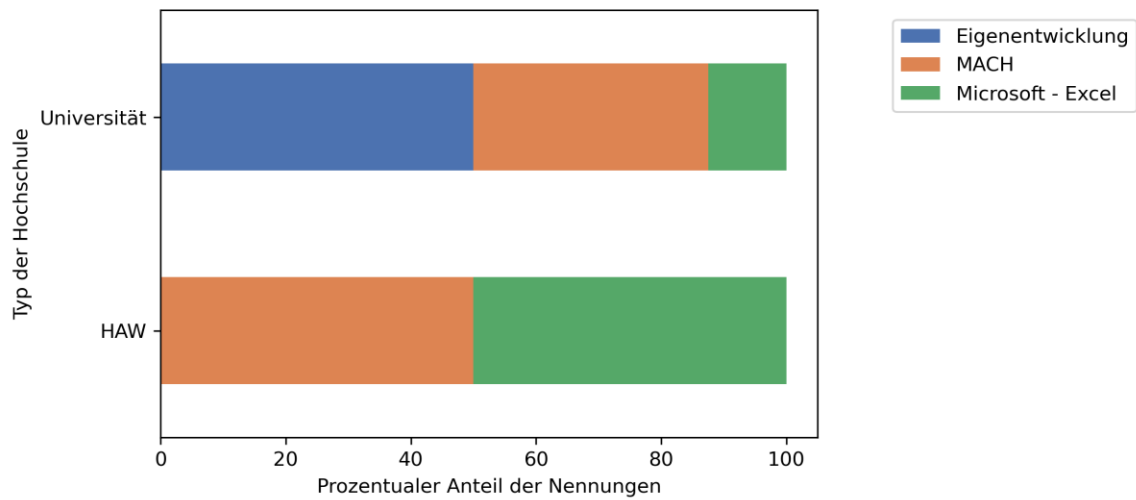
Produkt	Anzahl Nennungen
MACH	6
Microsoft - Excel	4
Eigenentwicklung	4
SAP - Ariba	3
SAP - SRM	2
d.velop - DMS	2
Webshop Bundesland	2
SAP - MM	2
HIS - FSV-BES	2
cosinex - VMS	1
HIS	1
bpc	1
Matrix42	1
SAP - Adobe Forms	1
Externe Portallösung	1
WPS MANAGEMENT - WPS	1
DATAGROUP - factor:plus	1
Ticketsystem	1
SAP	1
Administration Intelligence - AI EINKAUFSMANAGER	1
GISA - easyBANF	1
XIMA Media - FORMCYCLE	1
HIS - QISFSV-3T	1





## Verteilung nach Typ der Hochschule

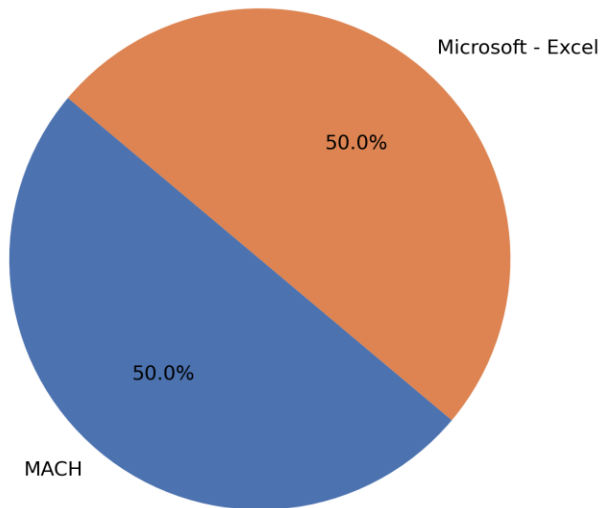
Verteilung der Produkte nach Typ der Hochschule



### Tabellen und Charts für Typ: HAW

Produkt	Anzahl Nennungen
MACH	3
Microsoft - Excel	3

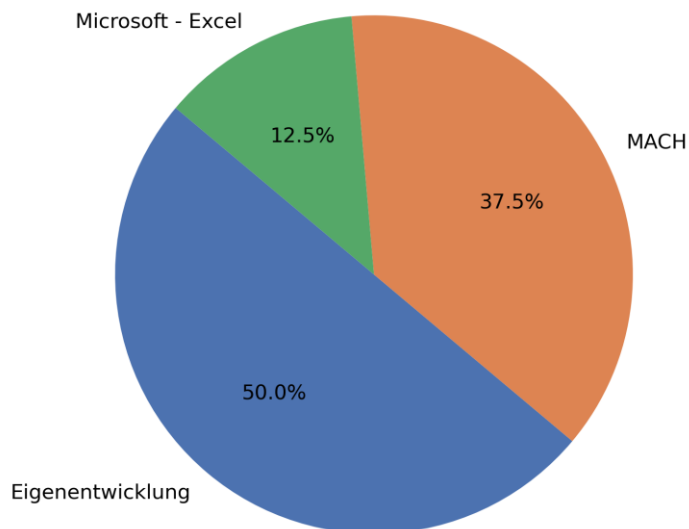
Typ: HAW



### Tabellen und Charts für Typ: Universität

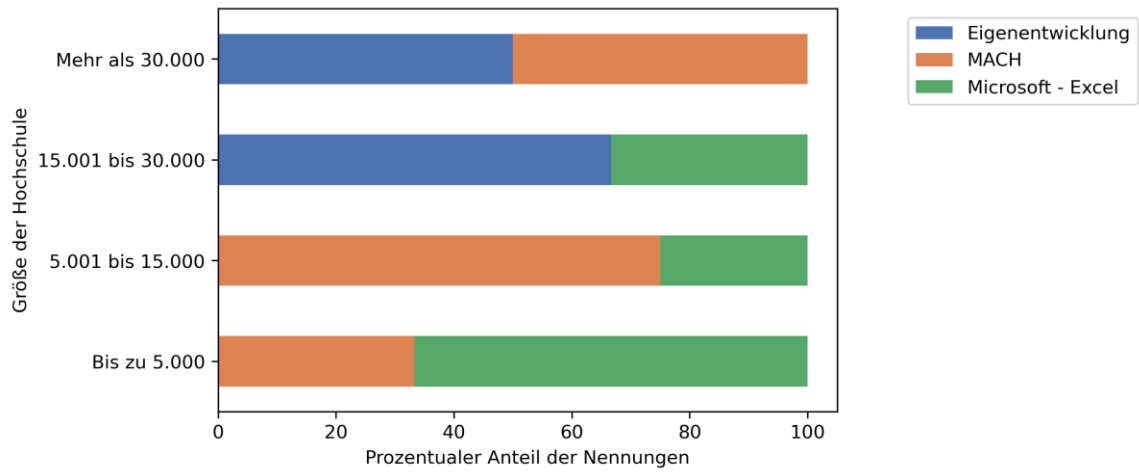
Produkt	Anzahl Nennungen
Eigenentwicklung	4
MACH	3
Microsoft - Excel	1

Typ: Universität



## Verteilung nach Größe der Hochschule

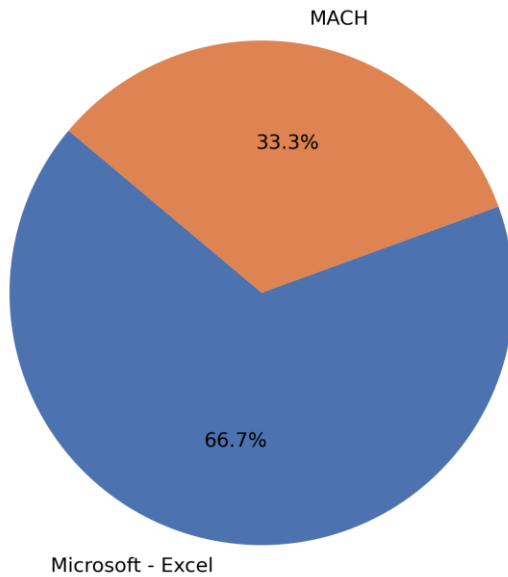
Verteilung der Produkte nach Größe der Hochschule



### Tabellen und Charts für Größe: Bis zu 5.000

Produkt	Anzahl Nennungen
Microsoft - Excel	2
MACH	1

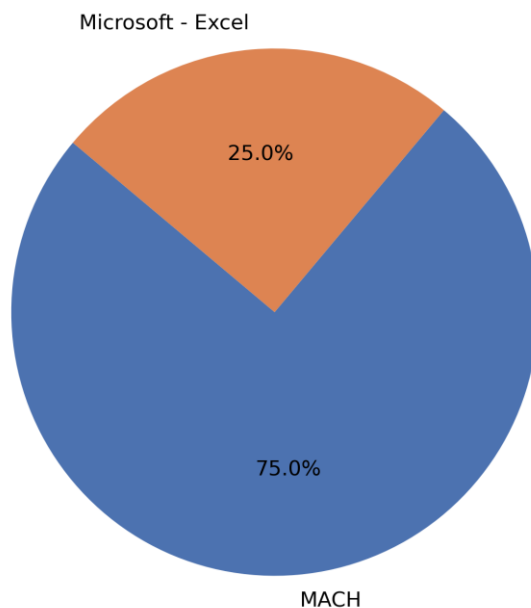
Größe: Bis zu 5.000



### Tabellen und Charts für Größe: 5.001 bis 15.000

Produkt	Anzahl Nennungen
MACH	3
Microsoft - Excel	1

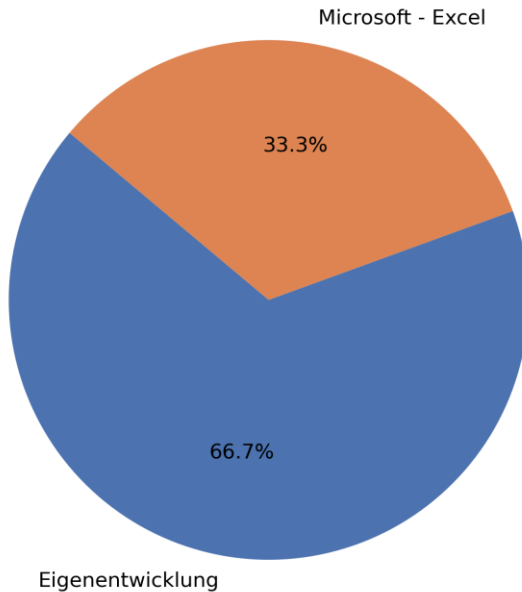
Größe: 5.001 bis 15.000



### Tabellen und Charts für Größe: 15.001 bis 30.000

Produkt	Anzahl Nennungen
Eigenentwicklung	2
Microsoft - Excel	1

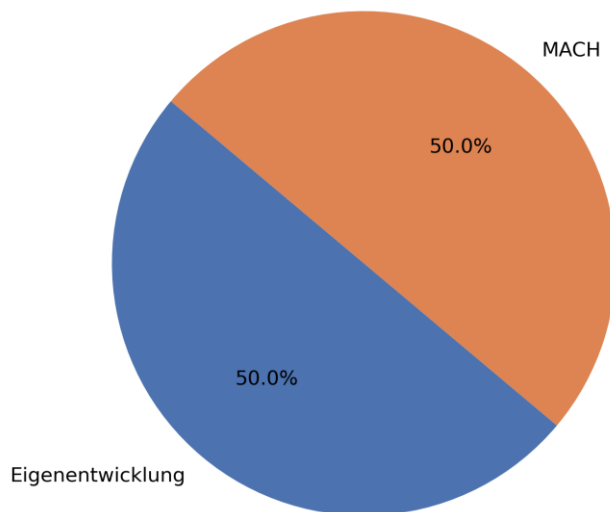
Größe: 15.001 bis 30.000



### Tabellen und Charts für Größe: Mehr als 30.000

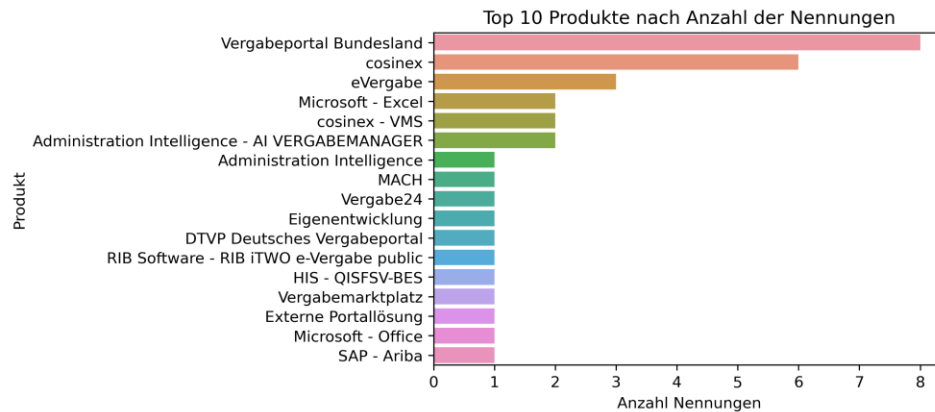
Produkt	Anzahl Nennungen
Eigenentwicklung	2
MACH	2

Größe: Mehr als 30.000



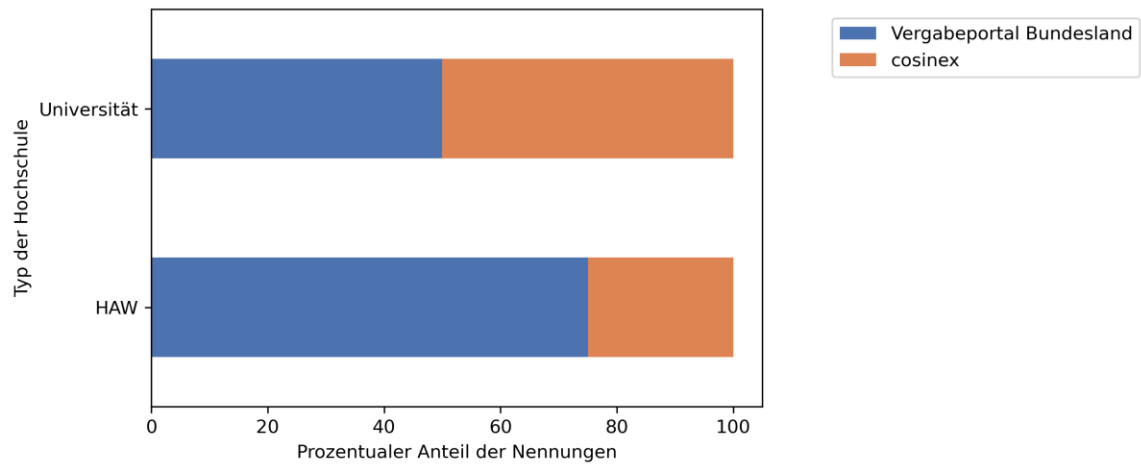
## Produktkategorie eVergabe

Produkt	Anzahl Nennungen
Vergabeportal Bundesland	8
cosinex	6
eVergabe	3
Microsoft - Excel	2
cosinex - VMS	2
Administration Intelligence - AI VERGABEMANAGER	2
Administration Intelligence	1
MACH	1
Vergabe24	1
Eigenentwicklung	1
DTVP Deutsches Vergabeportal	1
RIB Software - RIB iTWO e-Vergabe public	1
HIS - QISFSV-BES	1
Vergabemarktplatz	1
Externe Portallösung	1
Microsoft - Office	1
SAP - Ariba	1



## Verteilung nach Typ der Hochschule

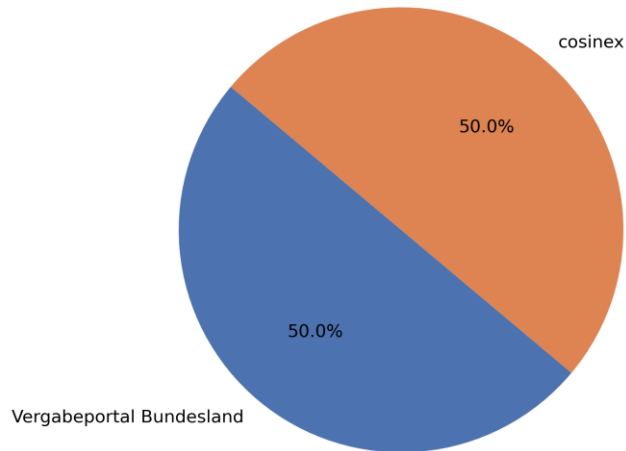
Verteilung der Produkte nach Typ der Hochschule



### Tabellen und Charts für Typ: Universität

Produkt	Anzahl Nennungen
Vergabeportal Bundesland	5
cosinex	5

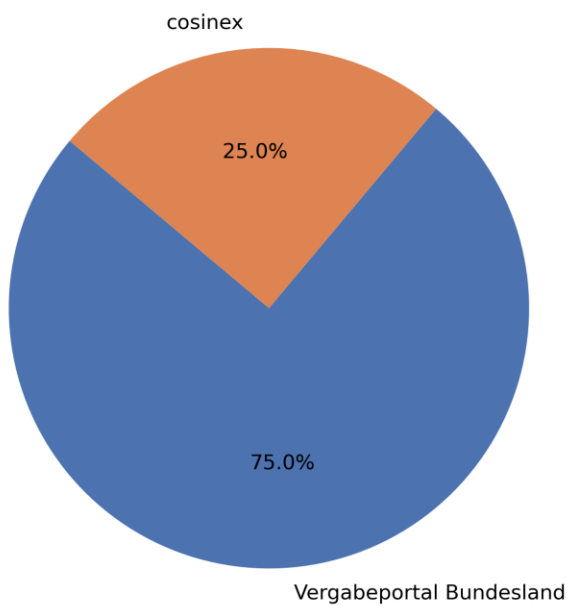
Typ: Universität



### Tabellen und Charts für Typ: HAW

Produkt	Anzahl Nennungen
Vergabeportal Bundesland	3
cosinex	1

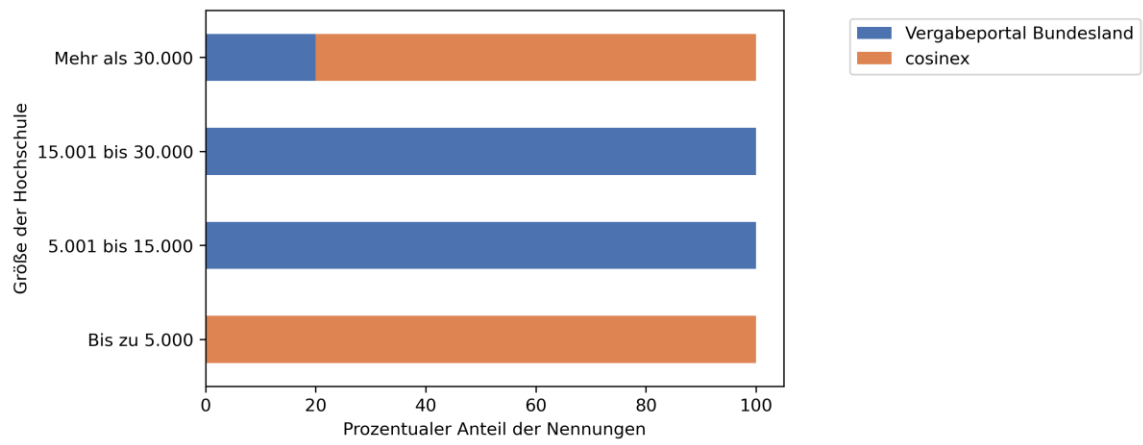
Typ: HAW





## Verteilung nach Größe der Hochschule

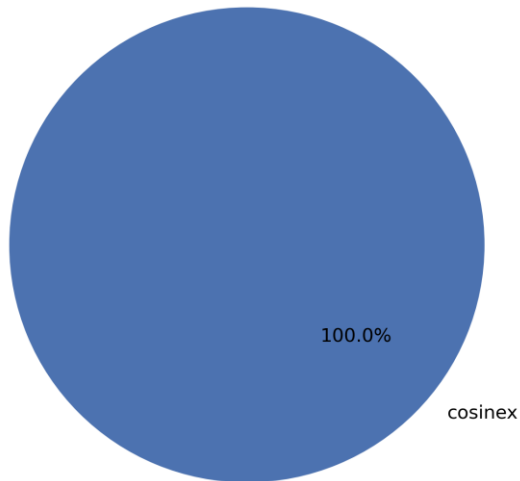
Verteilung der Produkte nach Größe der Hochschule



### Tabellen und Charts für Größe: Bis zu 5.000

Produkt	Anzahl Nennungen
cosinex	2

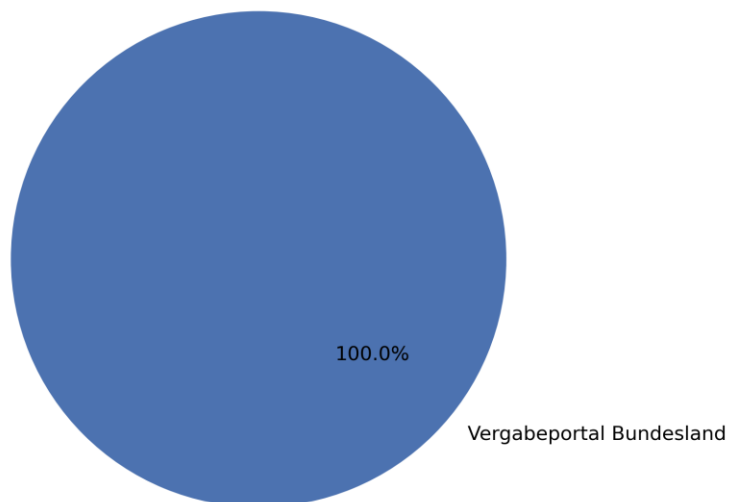
Größe: Bis zu 5.000



### Tabellen und Charts für Größe: 5.001 bis 15.000

Produkt	Anzahl Nennungen
Vergabeportal Bundesland	5

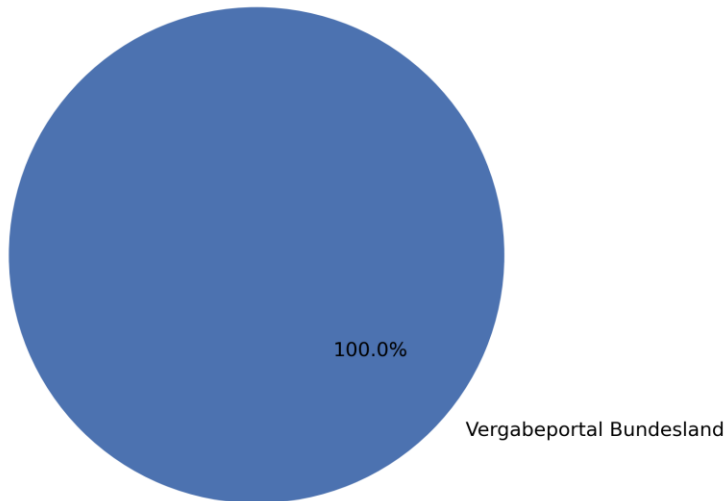
Größe: 5.001 bis 15.000



### Tabellen und Charts für Größe: 15.001 bis 30.000

Produkt	Anzahl Nennungen
Vergabeportal Bundesland	2

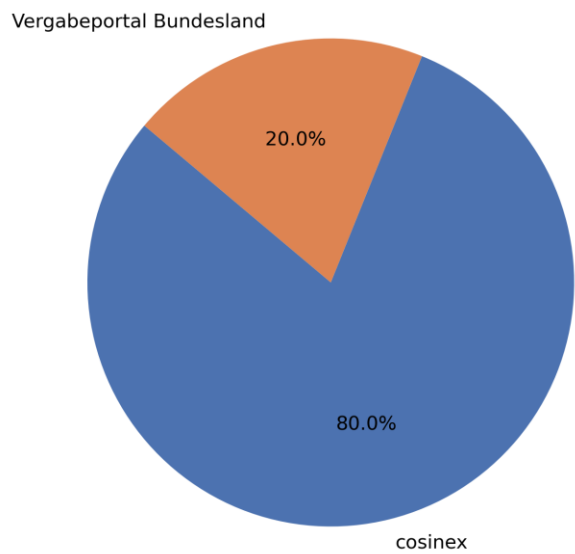
Größe: 15.001 bis 30.000



### Tabellen und Charts für Größe: Mehr als 30.000

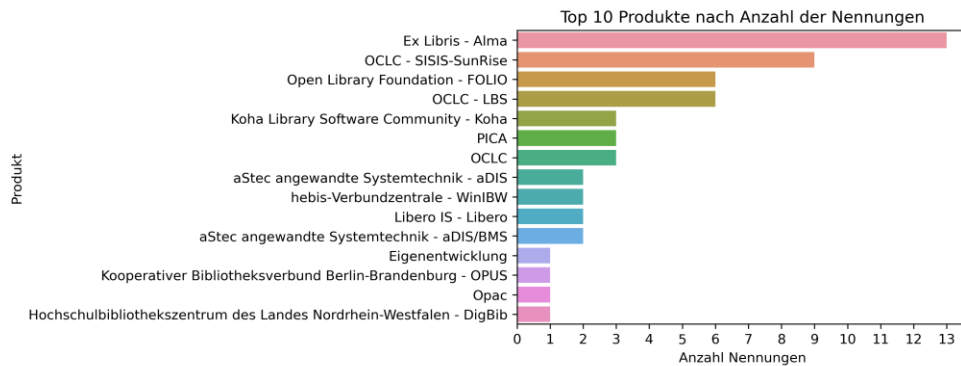
Produkt	Anzahl Nennungen
cosinex	4
Vergabeportal Bundesland	1

Größe: Mehr als 30.000



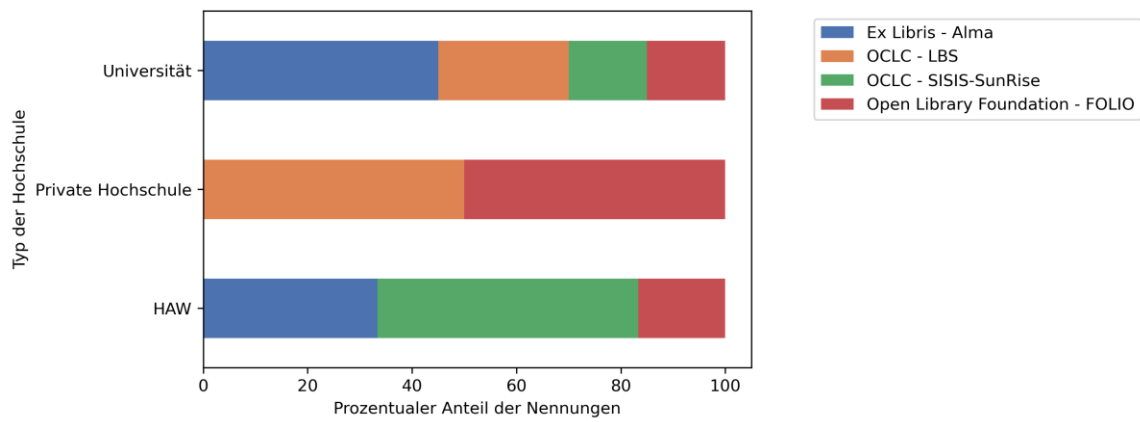
## Produktkategorie Bibliotheksmanagementsystem

Produkt	Anzahl Nennungen
Ex Libris - Alma	13
OCLC - SISIS-SunRise	9
Open Library Foundation - FOLIO	6
OCLC - LBS	6
Koha Library Software Community - Koha	3
PICA	3
OCLC	3
aStec angewandte Systemtechnik - aDIS	2
hebis-Verbundzentrale - WinIBW	2
Libero IS - Libero	2
aStec angewandte Systemtechnik - aDIS/BMS	2
Eigenentwicklung	1
Kooperativer Bibliotheksverbund Berlin-Brandenburg - OPUS	1
Opac	1
Hochschulbibliothekszentrum des Landes Nordrhein-Westfalen - DigBib	1



## Verteilung nach Typ der Hochschule

Verteilung der Produkte nach Typ der Hochschule

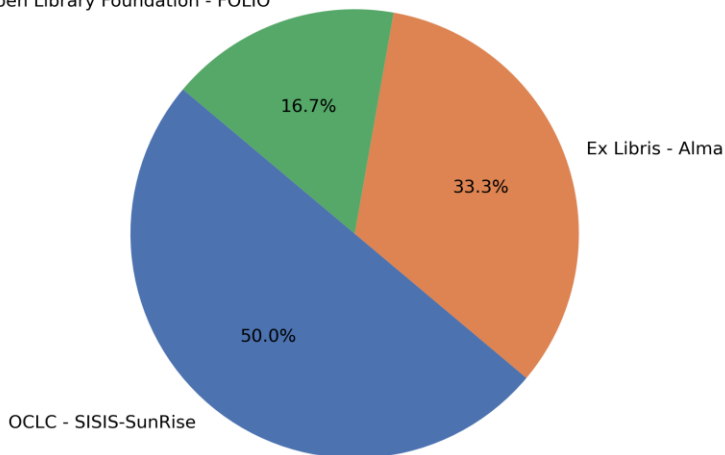


## Tabellen und Charts für Typ: HAW

Produkt	Anzahl Nennungen
OCLC - SISIS-SunRise	6
Ex Libris - Alma	4
Open Library Foundation - FOLIO	2

Typ: HAW

Open Library Foundation - FOLIO

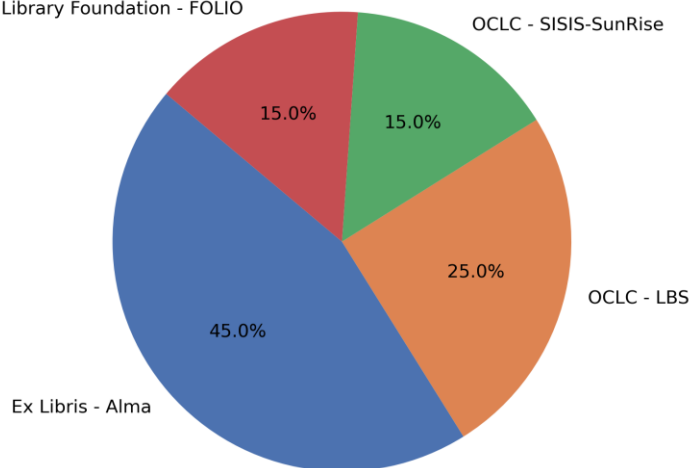


## Tabellen und Charts für Typ: Universität

Produkt	Anzahl Nennungen
Ex Libris - Alma	9
OCLC - LBS	5
OCLC - SISIS-SunRise	3
Open Library Foundation - FOLIO	3

Typ: Universität

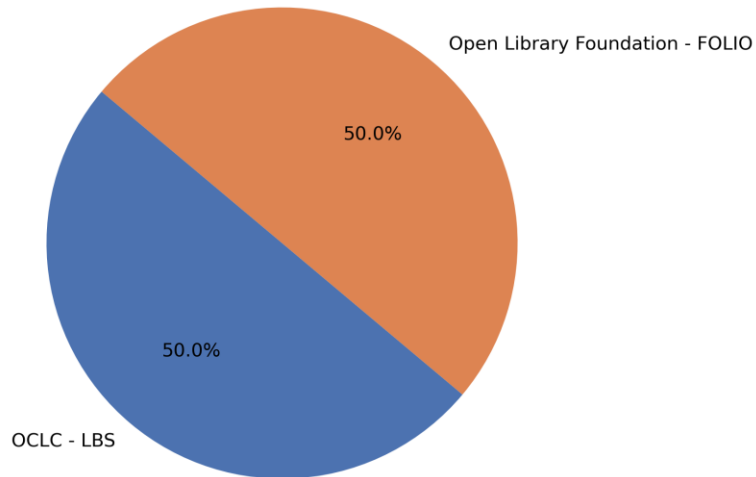
Open Library Foundation - FOLIO



### Tabellen und Charts für Typ: Private Hochschule

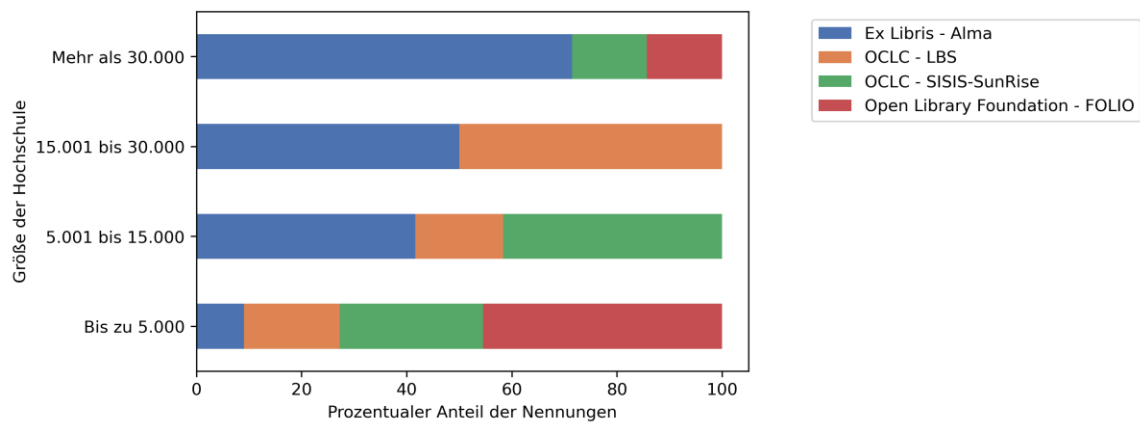
Produkt	Anzahl Nennungen
OCLC - LBS	1
Open Library Foundation - FOLIO	1

Typ: Private Hochschule



## Verteilung nach Größe der Hochschule

Verteilung der Produkte nach Größe der Hochschule

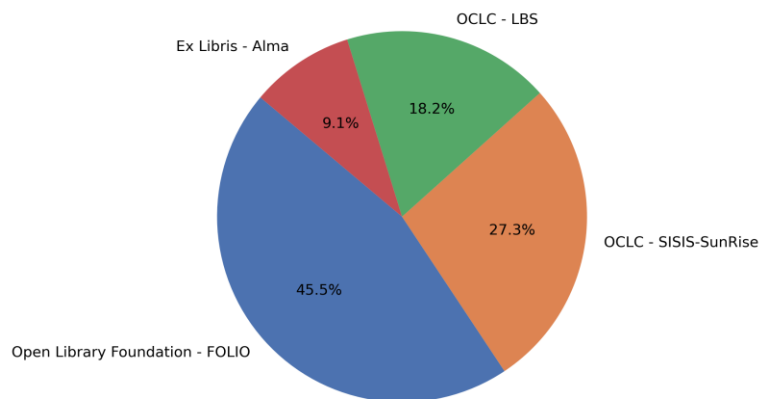




## Tabellen und Charts für Größe: Bis zu 5.000

Produkt	Anzahl Nennungen
Open Library Foundation - FOLIO	5
OCLC - SISIS-SunRise	3
OCLC - LBS	2
Ex Libris - Alma	1

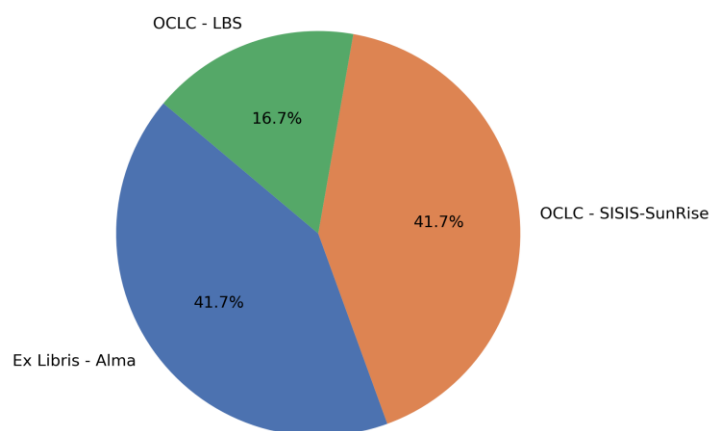
Größe: Bis zu 5.000



## Tabellen und Charts für Größe: 5.001 bis 15.000

Produkt	Anzahl Nennungen
Ex Libris - Alma	5
OCLC - SISIS-SunRise	5
OCLC - LBS	2

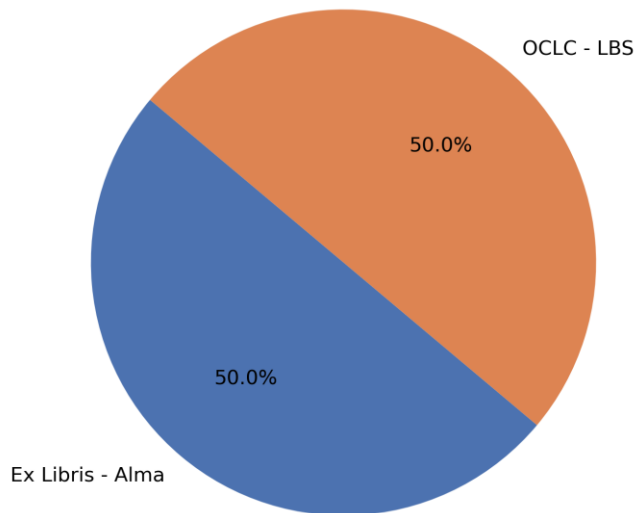
Größe: 5.001 bis 15.000



### Tabellen und Charts für Größe: 15.001 bis 30.000

Produkt	Anzahl Nennungen
Ex Libris - Alma	2
OCLC - LBS	2

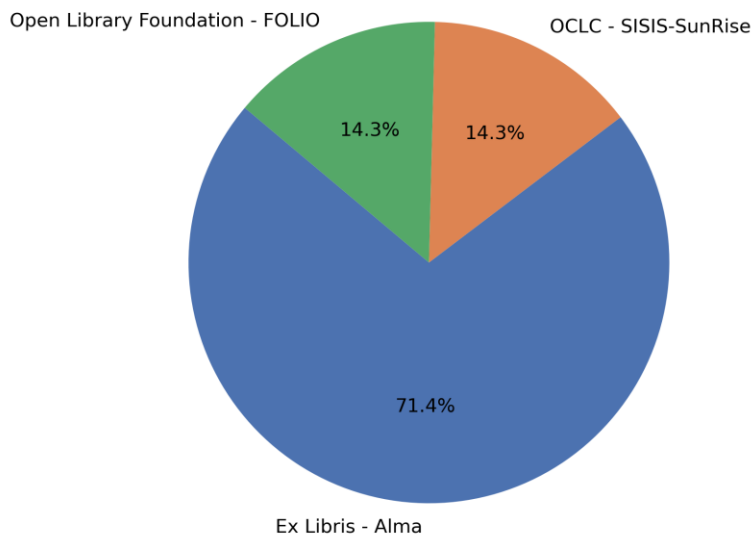
Größe: 15.001 bis 30.000



### Tabellen und Charts für Größe: Mehr als 30.000

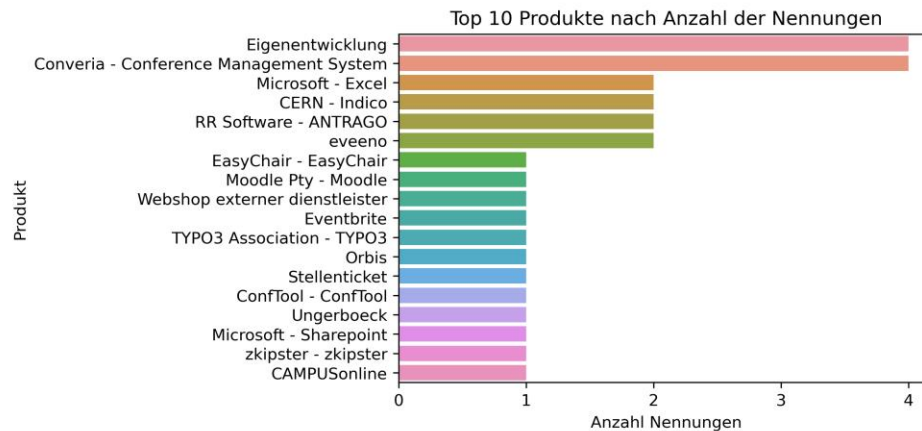
Produkt	Anzahl Nennungen
Ex Libris - Alma	5
OCLC - SISIS-SunRise	1
Open Library Foundation - FOLIO	1

Größe: Mehr als 30.000



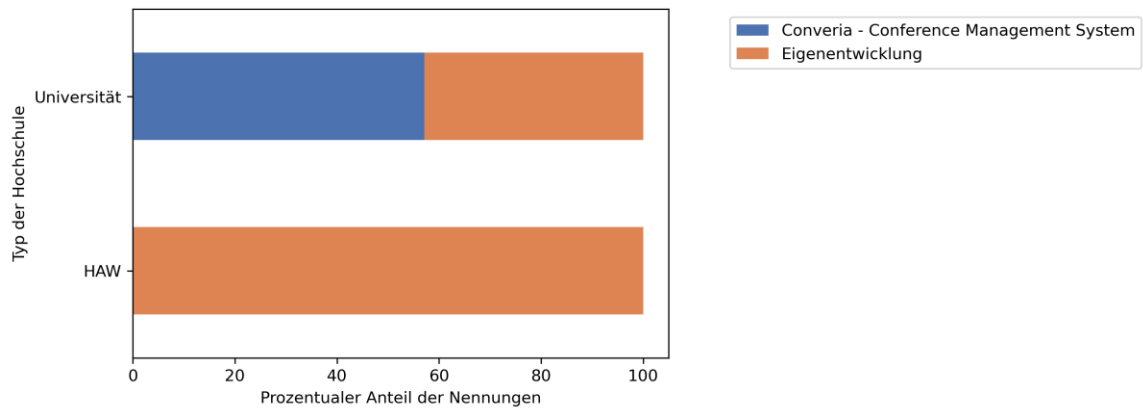
## Produktkategorie Eventmanagement

Produkt	Anzahl Nennungen
Eigenentwicklung	4
Converia - Conference Management System	4
Microsoft - Excel	2
CERN - Indico	2
RR Software - ANTRAGO	2
eveeno	2
EasyChair - EasyChair	1
Moodle Pty - Moodle	1
Webshop externer dienstleister	1
Eventbrite	1
TYPO3 Association - TYPO3	1
Orbis	1
Stellenticket	1
ConfTool - ConfTool	1
Ungerboeck	1
Microsoft - Sharepoint	1
zkipster - zkipster	1
CAMPUSonline	1



## Verteilung nach Typ der Hochschule

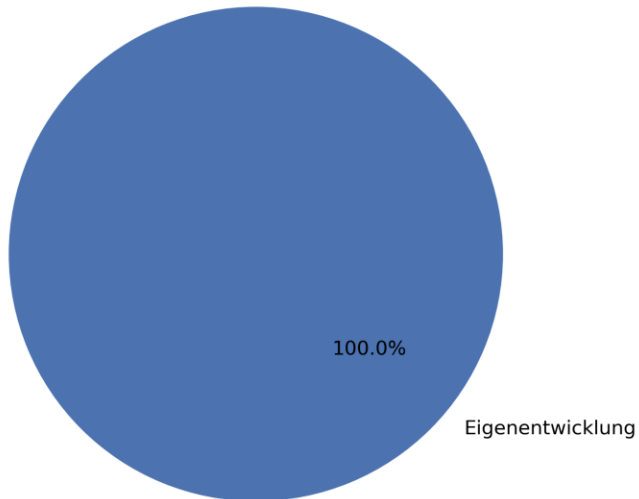
Verteilung der Produkte nach Typ der Hochschule



### Tabellen und Charts für Typ: HAW

Produkt	Anzahl Nennungen
Eigenentwicklung	1

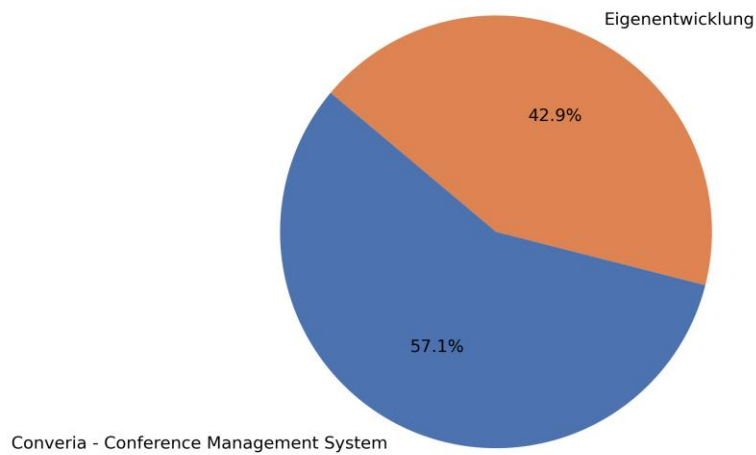
Typ: HAW



### Tabellen und Charts für Typ: Universität

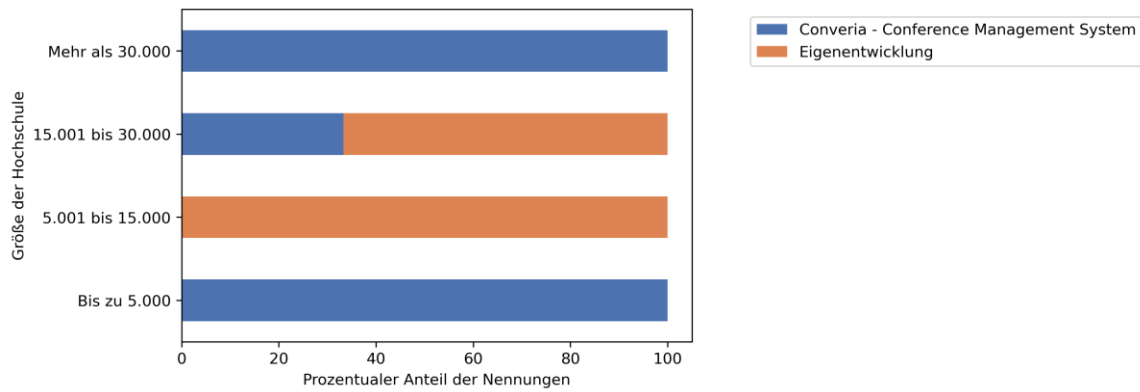
Produkt	Anzahl Nennungen
Converia - Conference Management System	4
Eigenentwicklung	3

Typ: Universität



## Verteilung nach Größe der Hochschule

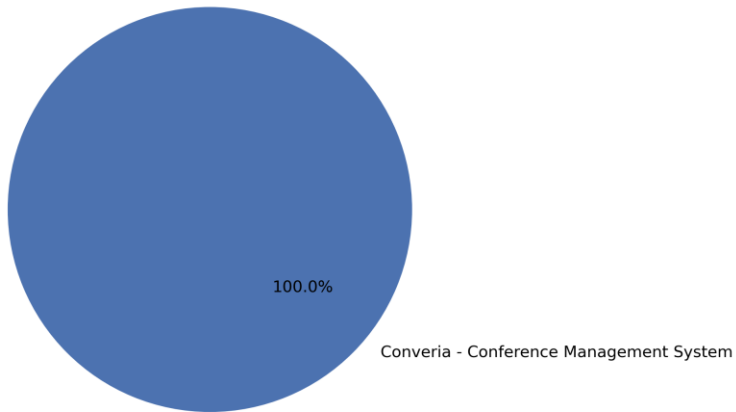
Verteilung der Produkte nach Größe der Hochschule



### Tabellen und Charts für Größe: Bis zu 5.000

Produkt	Anzahl Nennungen
Converia - Conference Management System	1

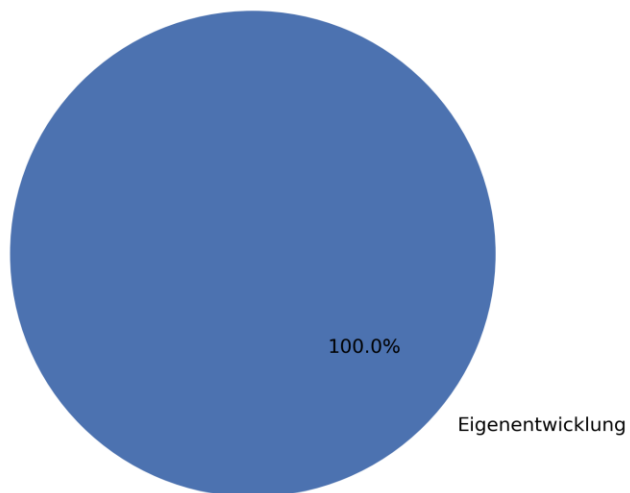
Größe: Bis zu 5.000



### Tabellen und Charts für Größe: 5.001 bis 15.000

Produkt	Anzahl Nennungen
Eigenentwicklung	2

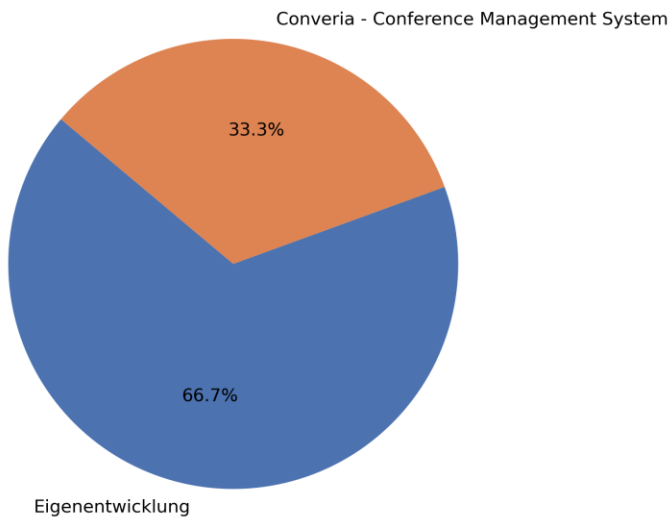
Größe: 5.001 bis 15.000



### Tabellen und Charts für Größe: 15.001 bis 30.000

Produkt	Anzahl Nennungen
Eigenentwicklung	2
Converia - Conference Management System	1

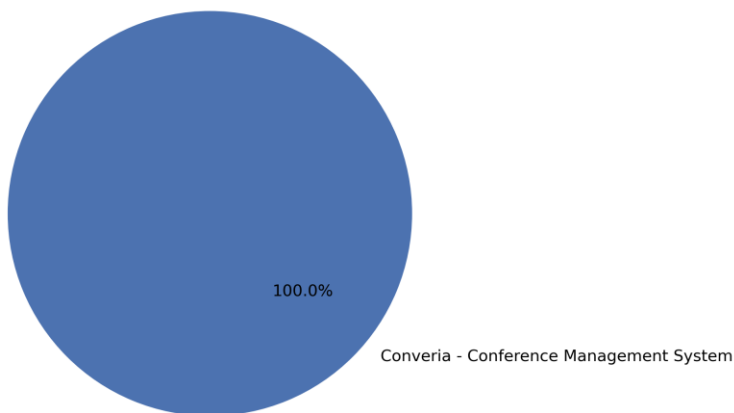
Größe: 15.001 bis 30.000



### Tabellen und Charts für Größe: Mehr als 30.000

Produkt	Anzahl Nennungen
Converia - Conference Management System	2

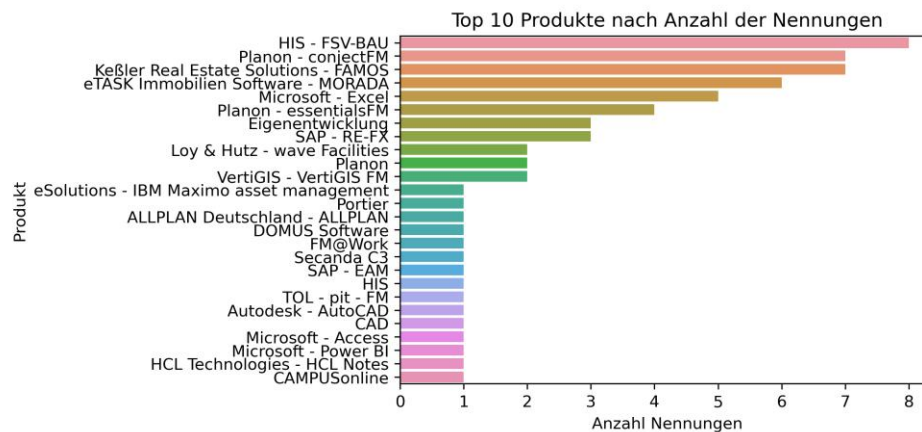
Größe: Mehr als 30.000





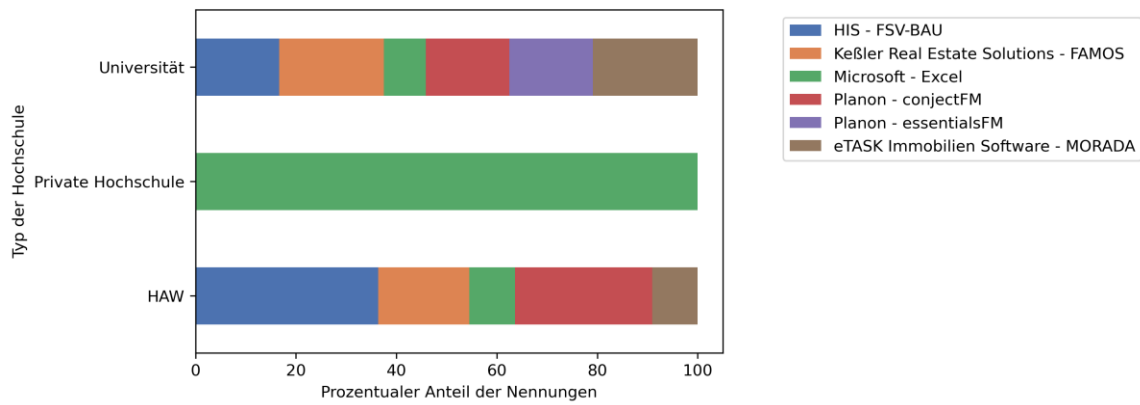
## Produktkategorie Gebäudemanagement

Produkt	Anzahl Nennungen
HIS - FSV-BAU	8
Planon - coniectFM	7
Keßler Real Estate Solutions - FAMOS	7
eTASK Immobilien Software - MORADA	6
Microsoft - Excel	5
Planon - essentialsFM	4
Eigenentwicklung	3
SAP - RE-FX	3
Loy & Hutz - wave Facilities	2
Planon	2
VertiGIS - VertiGIS FM	2
eSolutions - IBM Maximo asset management	1
Portier	1
ALLPLAN Deutschland - ALLPLAN	1
DOMUS Software	1
FM@Work	1
Secanda C3	1
SAP - EAM	1
HIS	1
TOL - pit - FM	1
Autodesk - AutoCAD	1
CAD	1
Microsoft - Access	1
Microsoft - Power BI	1
HCL Technologies - HCL Notes	1
CAMPUSonline	1



## Verteilung nach Typ der Hochschule

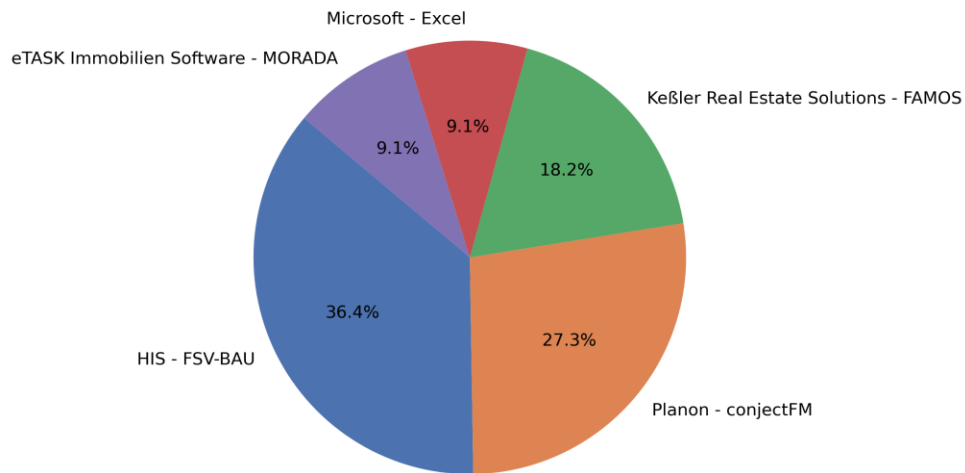
Verteilung der Produkte nach Typ der Hochschule



## Tabellen und Charts für Typ: HAW

Produkt	Anzahl Nennungen
HIS - FSV-BAU	4
Planon - conjectFM	3
Keßler Real Estate Solutions - FAMOS	2
Microsoft - Excel	1
eTASK Immobilien Software - MORADA	1

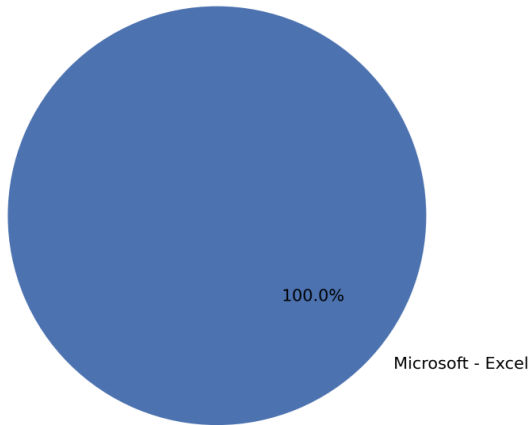
Typ: HAW



### Tabellen und Charts für Typ: Private Hochschule

Produkt	Anzahl Nennungen
Microsoft - Excel	2

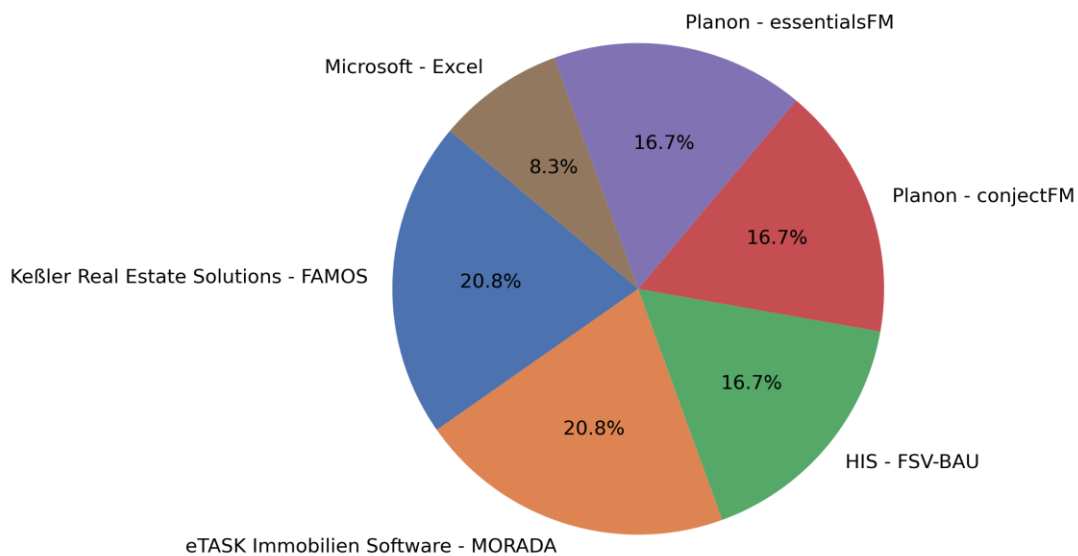
Typ: Private Hochschule



### Tabellen und Charts für Typ: Universität

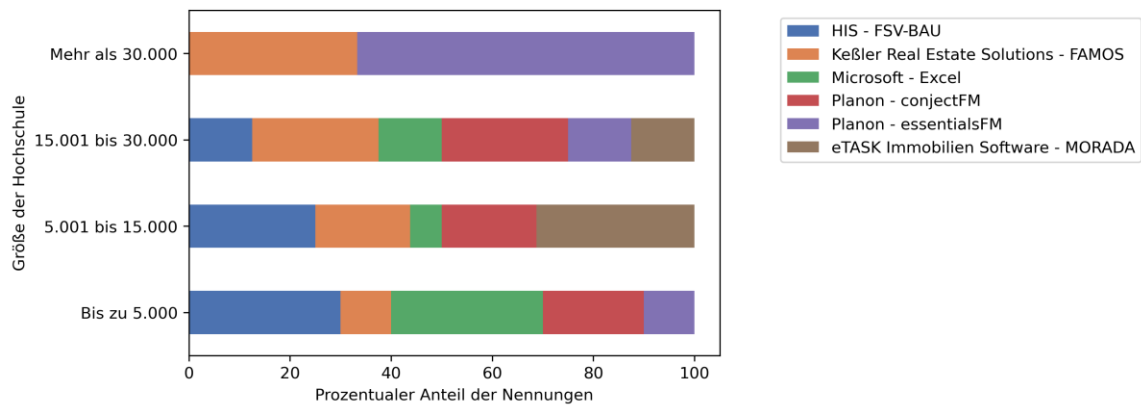
Produkt	Anzahl Nennungen
Keßler Real Estate Solutions - FAMOS	5
eTASK Immobilien Software - MORADA	5
HIS - FSV-BAU	4
Planon - coniectFM	4
Planon - essentialsFM	4
Microsoft - Excel	2

Typ: Universität



## Verteilung nach Größe der Hochschule

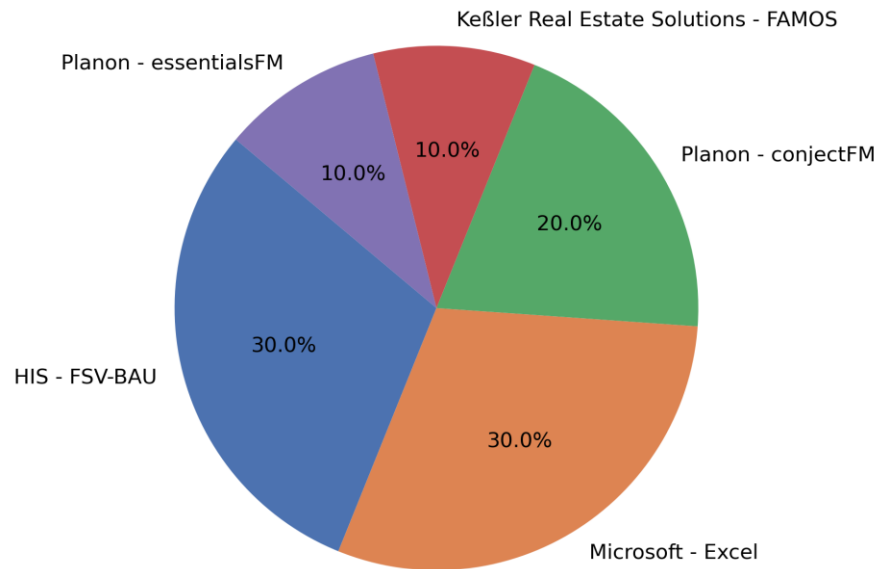
Verteilung der Produkte nach Größe der Hochschule



## Tabellen und Charts für Größe: Bis zu 5.000

Produkt	Anzahl Nennungen
HIS - FSV-BAU	3
Microsoft - Excel	3
Planon - conjectFM	2
Keßler Real Estate Solutions - FAMOS	1
Planon - essentialsFM	1

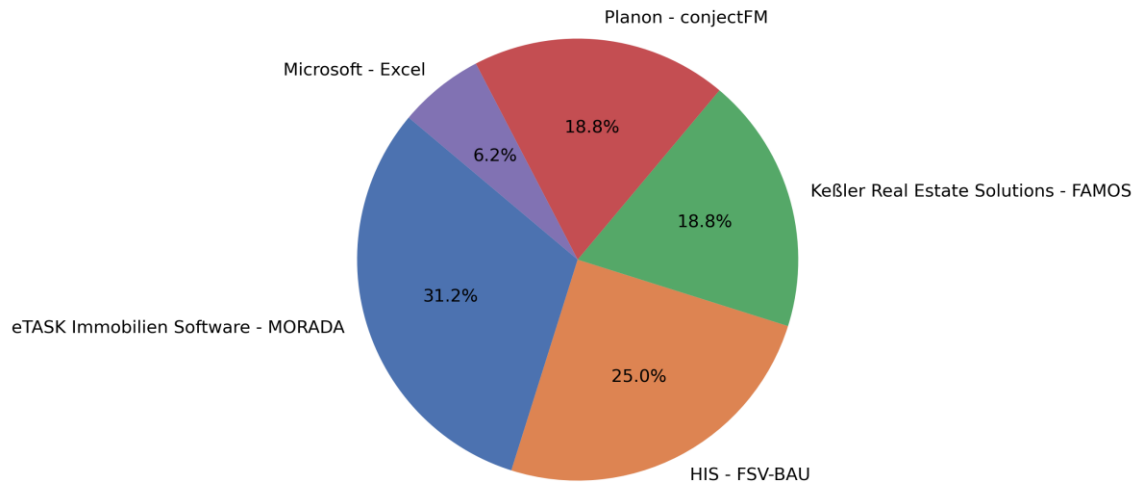
Größe: Bis zu 5.000



## Tabellen und Charts für Größe: 5.001 bis 15.000

Produkt	Anzahl Nennungen
eTASK Immobilien Software - MORADA	5
HIS - FSV-BAU	4
Keßler Real Estate Solutions - FAMOS	3
Planon - conjectFM	3
Microsoft - Excel	1

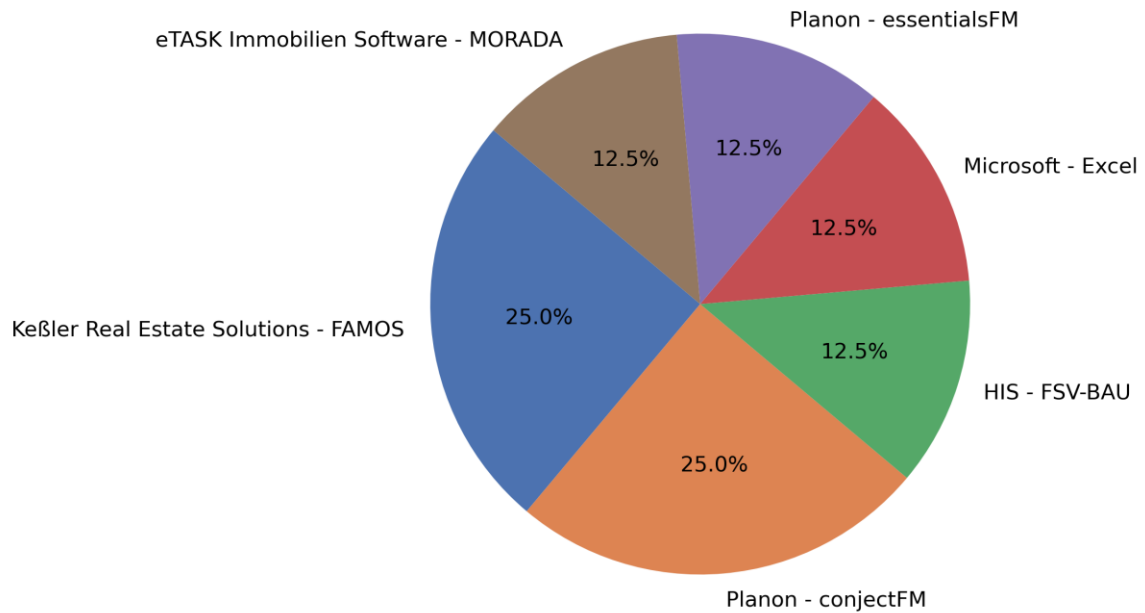
Größe: 5.001 bis 15.000



### Tabellen und Charts für Größe: 15.001 bis 30.000

Produkt	Anzahl Nennungen
Keßler Real Estate Solutions - FAMOS	2
Planon - conjectFM	2
HIS - FSV-BAU	1
Microsoft - Excel	1
Planon - essentialsFM	1
eTASK Immobilien Software - MORADA	1

Größe: 15.001 bis 30.000

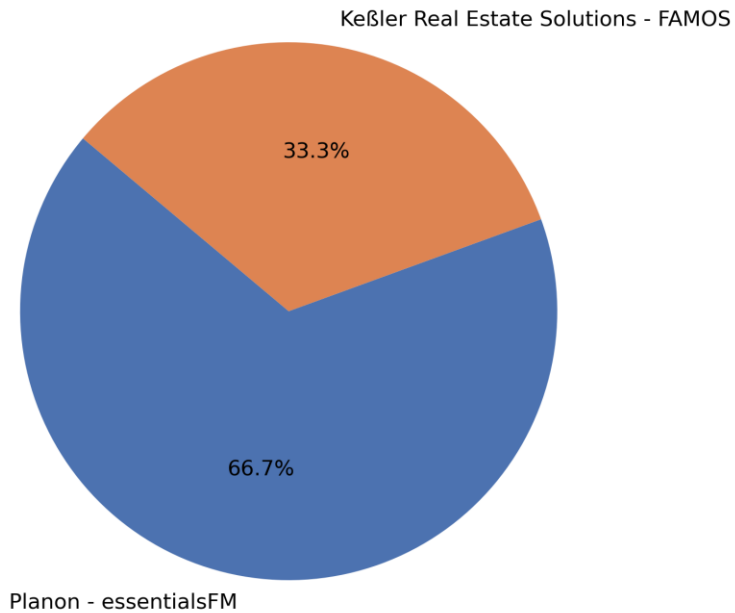




### Tabellen und Charts für Größe: Mehr als 30.000

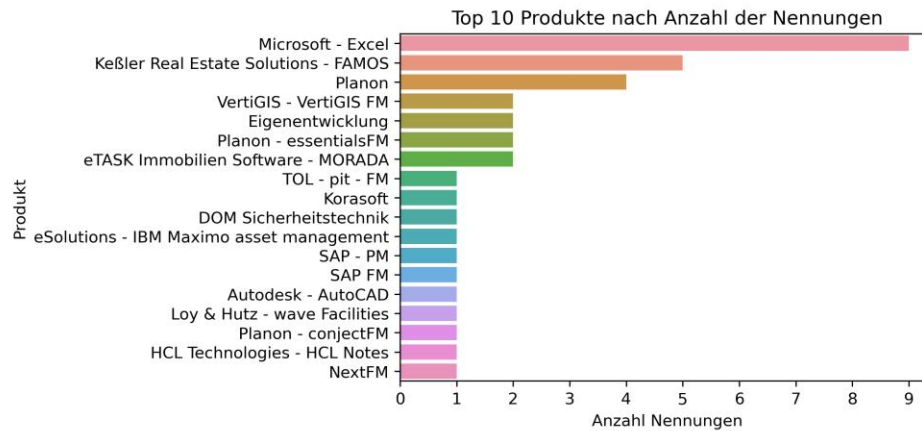
Produkt	Anzahl Nennungen
Planon - essentialsFM	2
Keßler Real Estate Solutions - FAMOS	1

Größe: Mehr als 30.000



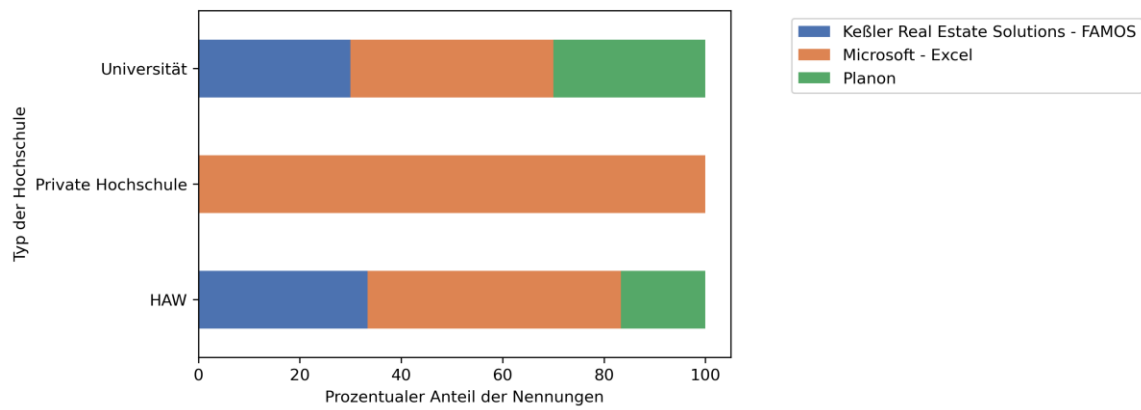
## Produktkategorie Instandhaltung

Produkt	Anzahl Nennungen
Microsoft - Excel	9
Keßler Real Estate Solutions - FAMOS	5
Planon	4
VertiGIS - VertiGIS FM	2
Eigenentwicklung	2
Planon - essentialsFM	2
eTASK Immobilien Software - MORADA	2
TOL - pit - FM	1
Korasoft	1
DOM Sicherheitstechnik	1
eSolutions - IBM Maximo asset management	1
SAP - PM	1
SAP FM	1
Autodesk - AutoCAD	1
Loy & Hutz - wave Facilities	1
Planon - coniectFM	1
HCL Technologies - HCL Notes	1
NextFM	1



## Verteilung nach Typ der Hochschule

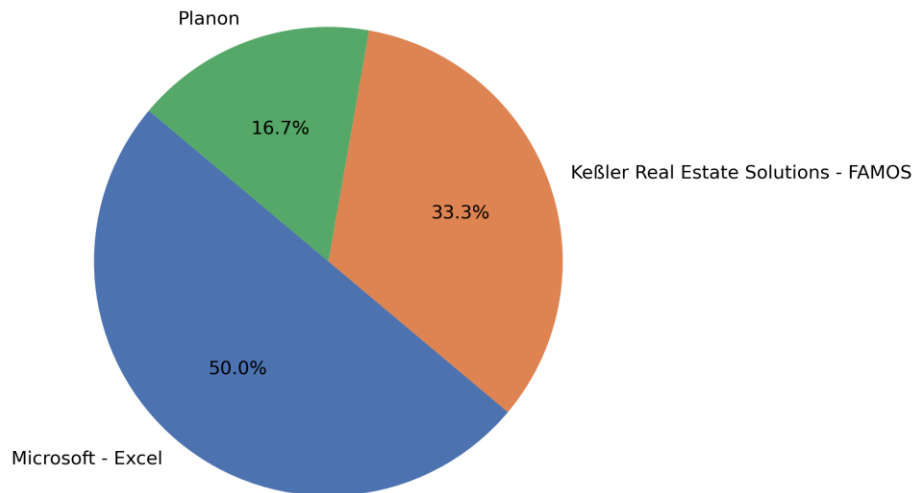
Verteilung der Produkte nach Typ der Hochschule



### Tabellen und Charts für Typ: HAW

Produkt	Anzahl Nennungen
Microsoft - Excel	3
Keßler Real Estate Solutions - FAMOS	2
Planon	1

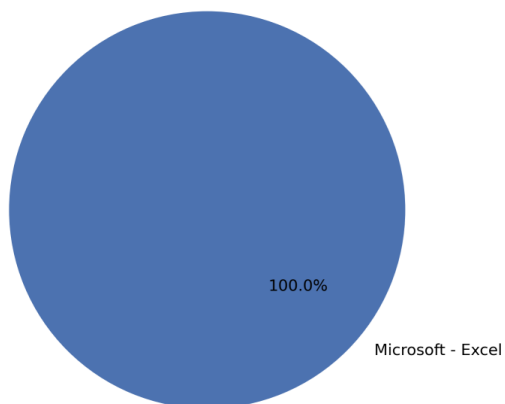
Typ: HAW



### Tabellen und Charts für Typ: Private Hochschule

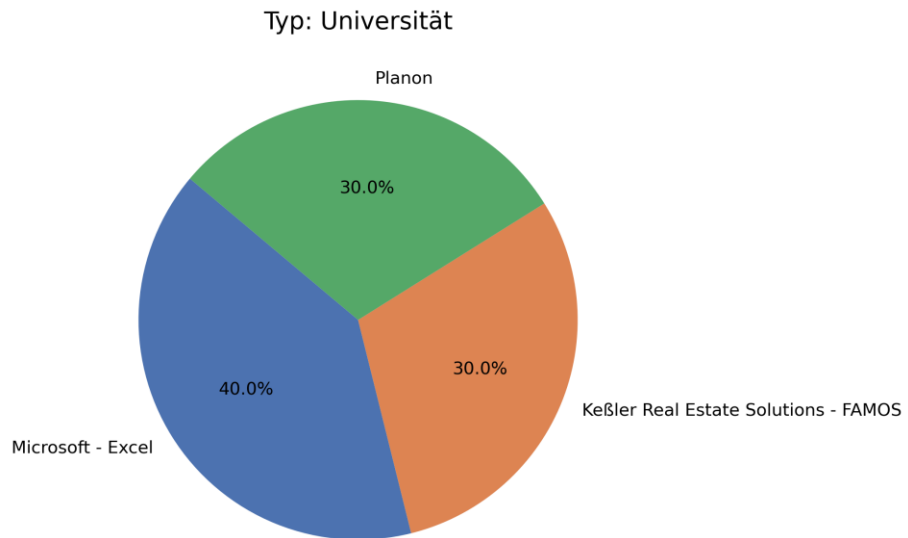
Produkt	Anzahl Nennungen
Microsoft - Excel	2

Typ: Private Hochschule



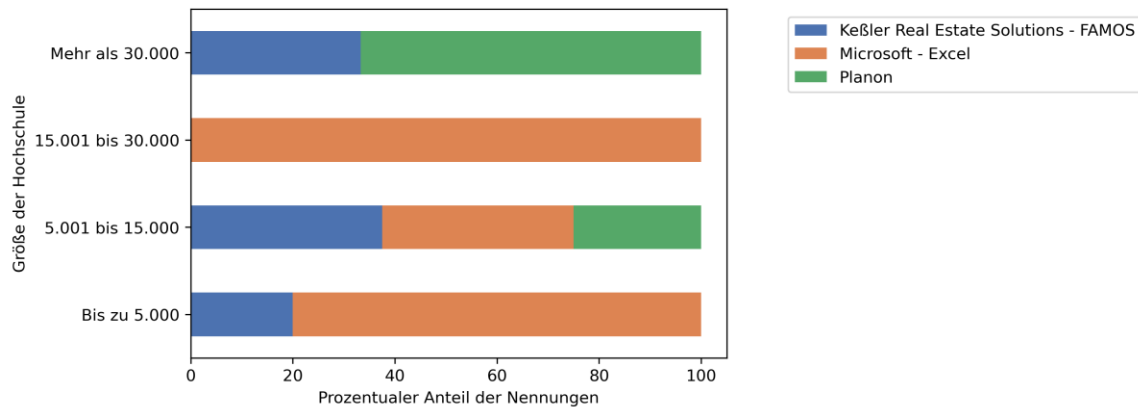
## Tabellen und Charts für Typ: Universität

Produkt	Anzahl Nennungen
Microsoft - Excel	4
Keßler Real Estate Solutions - FAMOS	3
Planon	3



## Verteilung nach Größe der Hochschule

Verteilung der Produkte nach Größe der Hochschule

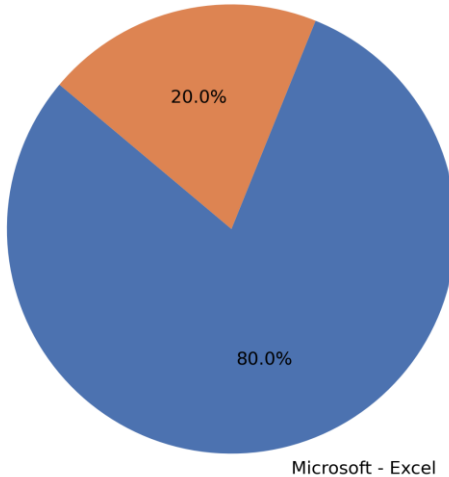


### Tabellen und Charts für Größe: Bis zu 5.000

Produkt	Anzahl Nennungen
Microsoft - Excel	4
Keßler Real Estate Solutions - FAMOS	1

Größe: Bis zu 5.000

Keßler Real Estate Solutions - FAMOS

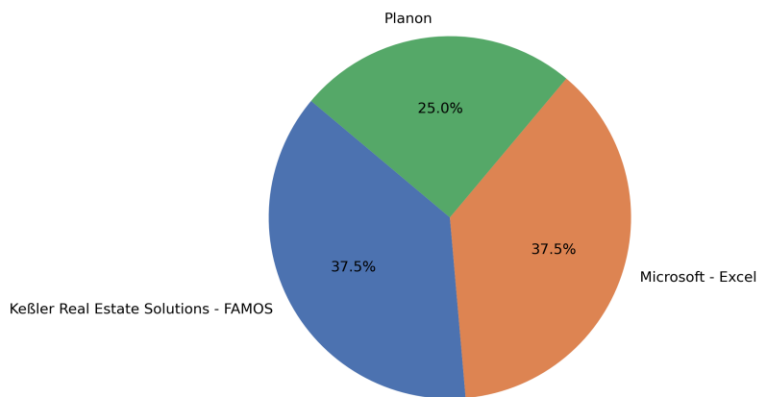


Microsoft - Excel

### Tabellen und Charts für Größe: 5.001 bis 15.000

Produkt	Anzahl Nennungen
Keßler Real Estate Solutions - FAMOS	3
Microsoft - Excel	3
Planon	2

Größe: 5.001 bis 15.000



Keßler Real Estate Solutions - FAMOS

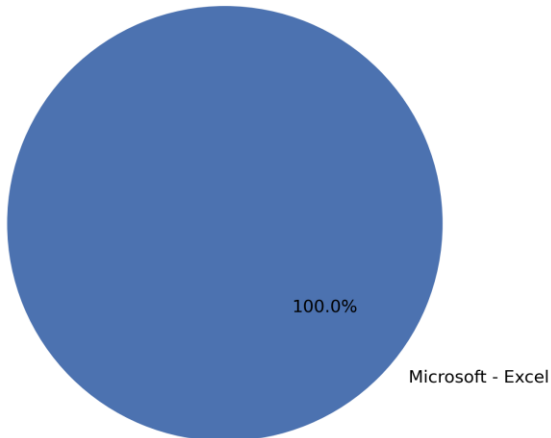
Microsoft - Excel

Planon

### Tabellen und Charts für Größe: 15.001 bis 30.000

Produkt	Anzahl Nennungen
Microsoft - Excel	2

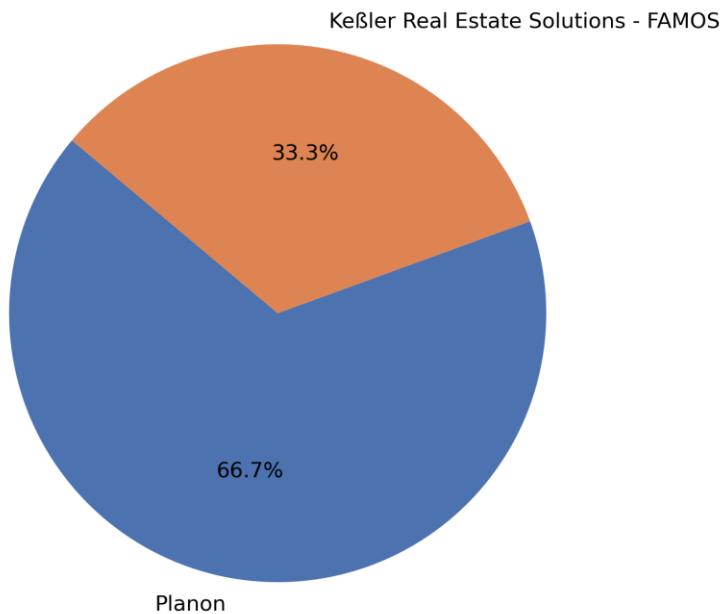
Größe: 15.001 bis 30.000



### Tabellen und Charts für Größe: Mehr als 30.000

Produkt	Anzahl Nennungen
Planon	2
Keßler Real Estate Solutions - FAMOS	1

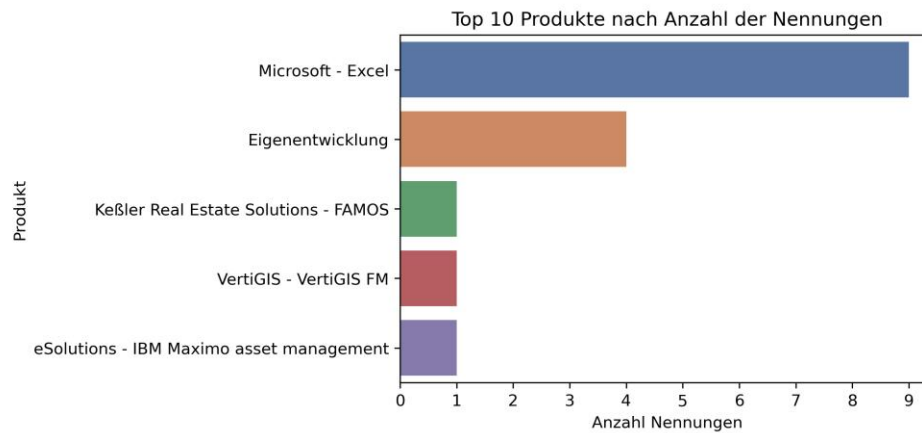
Größe: Mehr als 30.000





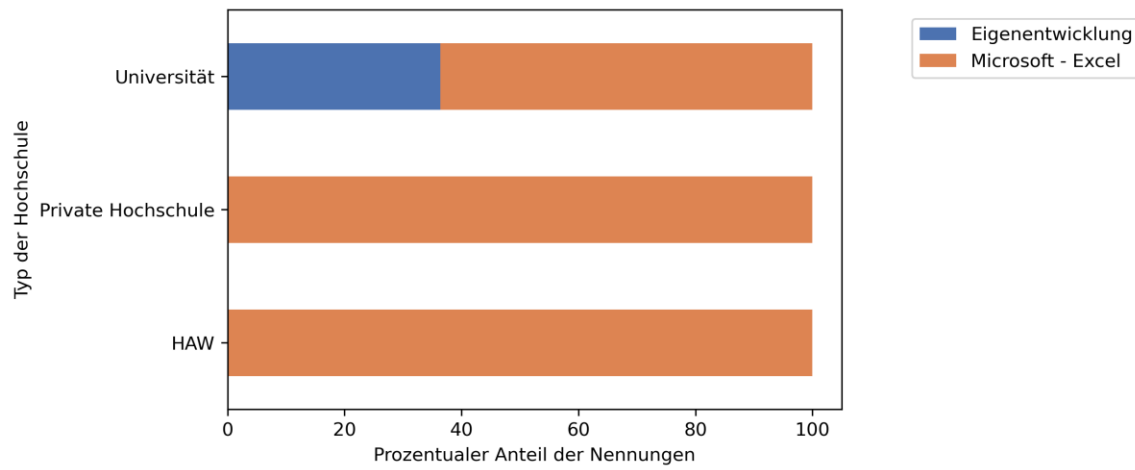
## Produktkategorie Parkraumbewirtschaftung

Produkt	Anzahl Nennungen
Microsoft - Excel	9
Eigenentwicklung	4
Keßler Real Estate Solutions - FAMOS	1
VertiGIS - VertiGIS FM	1
eSolutions - IBM Maximo asset management	1



## Verteilung nach Typ der Hochschule

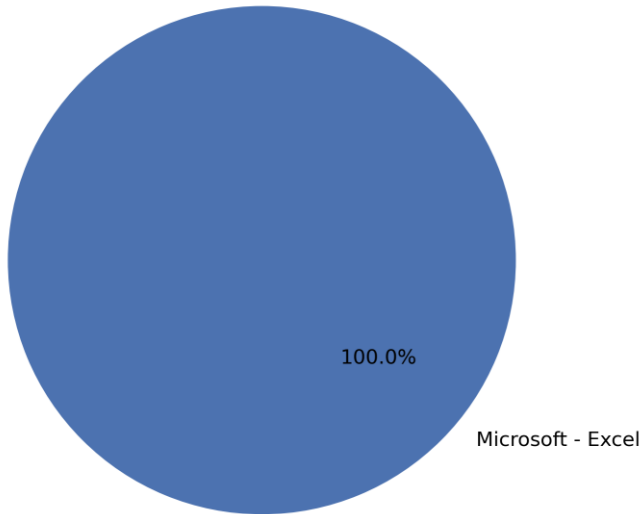
Verteilung der Produkte nach Typ der Hochschule



### Tabellen und Charts für Typ: Private Hochschule

Produkt	Anzahl Nennungen
Microsoft - Excel	1

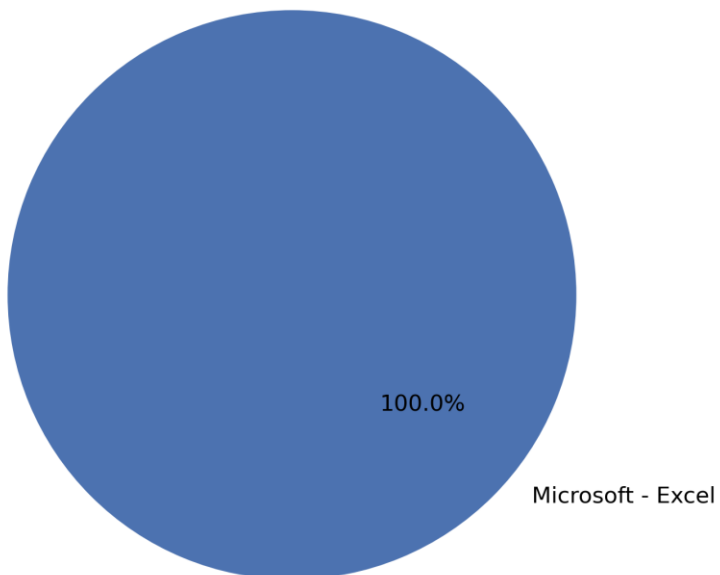
Typ: Private Hochschule



### Tabellen und Charts für Typ: HAW

Produkt	Anzahl Nennungen
Microsoft - Excel	1

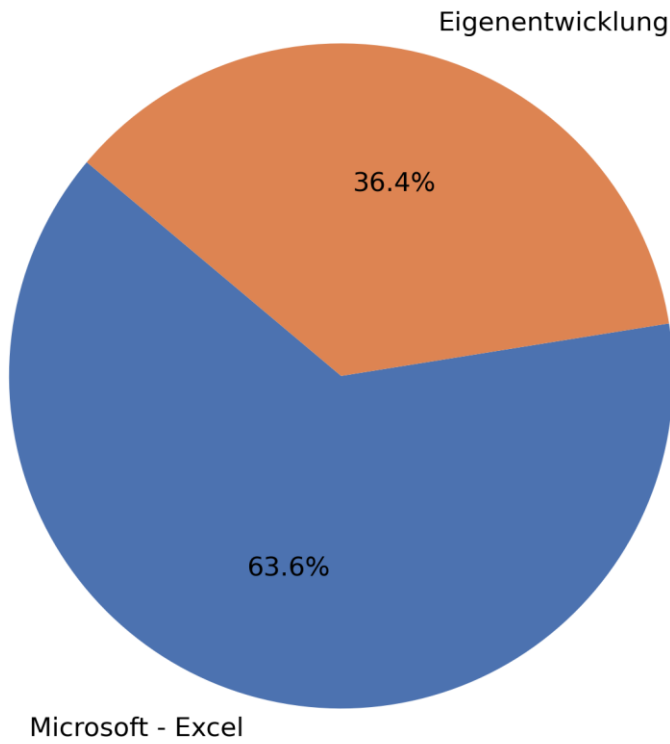
Typ: HAW



### Tabellen und Charts für Typ: Universität

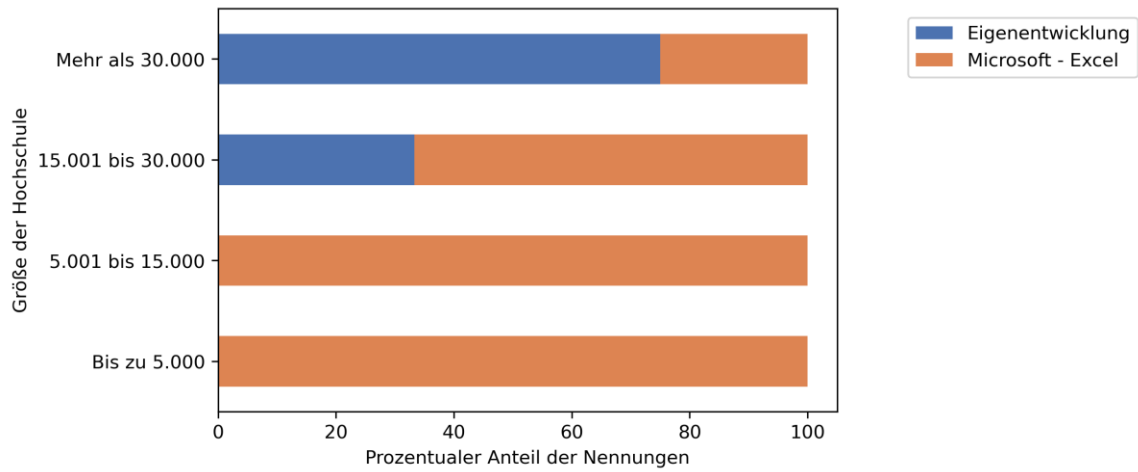
Produkt	Anzahl Nennungen
Microsoft - Excel	7
Eigenentwicklung	4

Typ: Universität



## Verteilung nach Größe der Hochschule

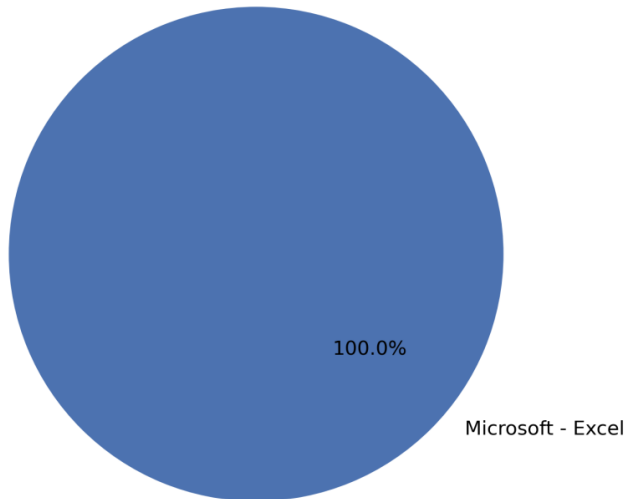
Verteilung der Produkte nach Größe der Hochschule



### Tabellen und Charts für Größe: Bis zu 5.000

Produkt	Anzahl Nennungen
Microsoft - Excel	2

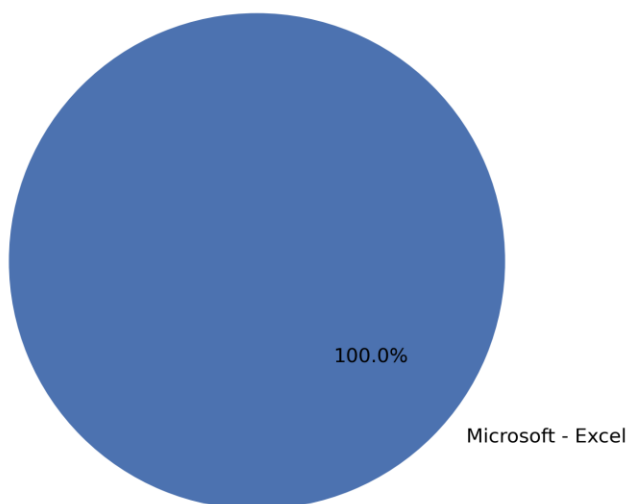
Größe: Bis zu 5.000



### Tabellen und Charts für Größe: 5.001 bis 15.000

Produkt	Anzahl Nennungen
Microsoft - Excel	4

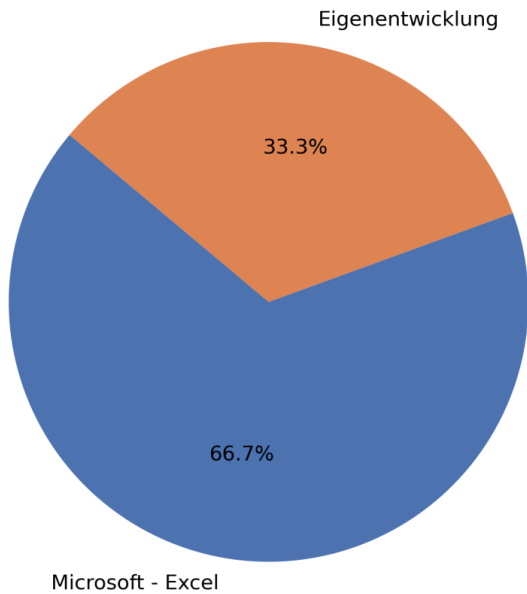
Größe: 5.001 bis 15.000



### Tabellen und Charts für Größe: 15.001 bis 30.000

Produkt	Anzahl Nennungen
Microsoft - Excel	2
Eigenentwicklung	1

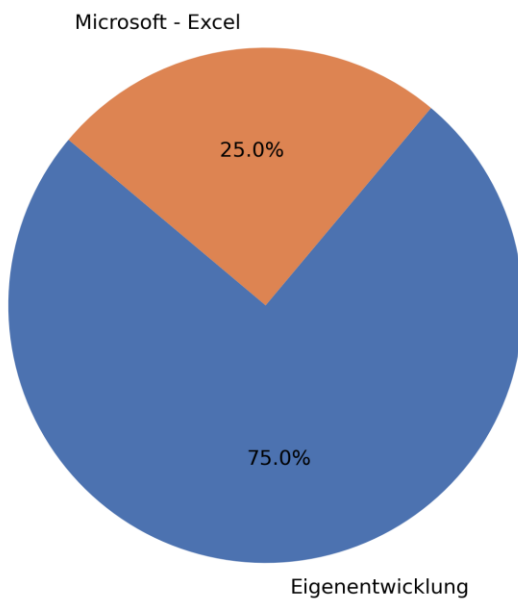
Größe: 15.001 bis 30.000



### Tabellen und Charts für Größe: Mehr als 30.000

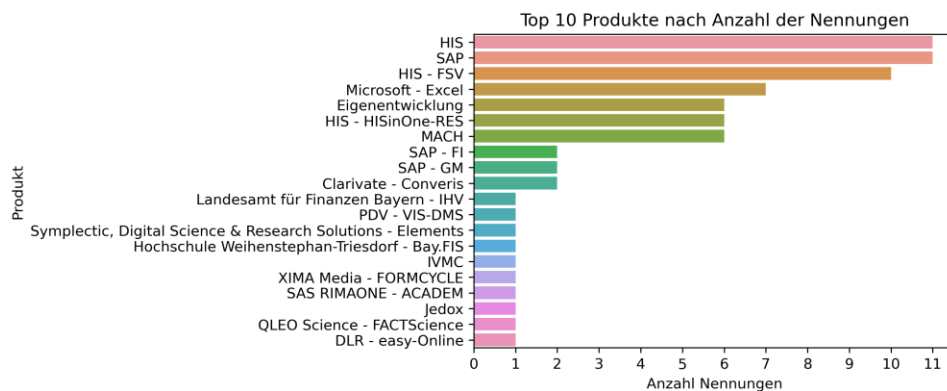
Produkt	Anzahl Nennungen
Eigenentwicklung	3
Microsoft - Excel	1

Größe: Mehr als 30.000



## Produktkategorie Drittmittelverwaltung

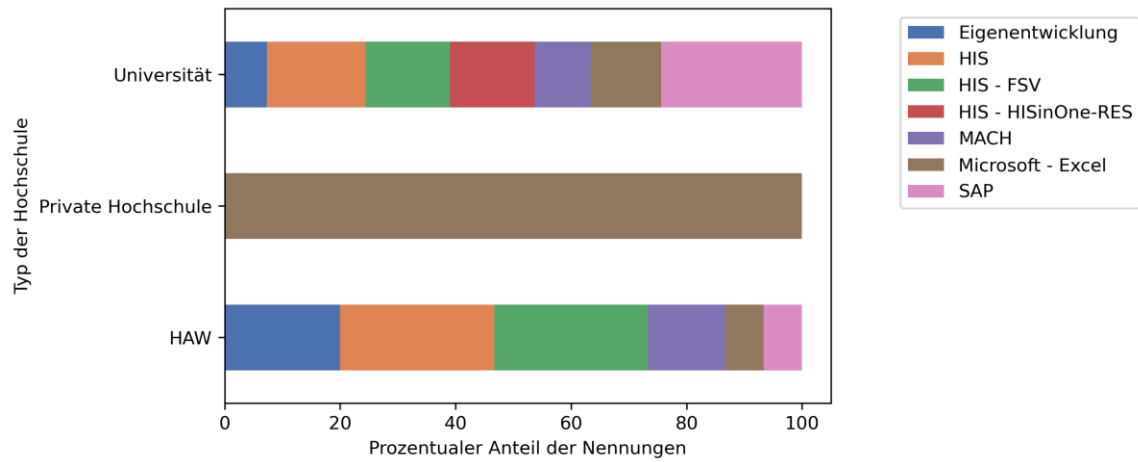
Produkt	Anzahl Nennungen
HIS	11
SAP	11
HIS - FSV	10
Microsoft - Excel	7
Eigenentwicklung	6
HIS - HISinOne-RES	6
MACH	6
SAP - FI	2
SAP - GM	2
Clarivate - Converis	2
Landesamt für Finanzen Bayern - IHV	1
PDV - VIS-DMS	1
Symplectic, Digital Science & Research Solutions - Elements	1
Hochschule Weihenstephan-Triesdorf - Bay.FIS	1
IVMC	1
XIMA Media - FORMCYCLE	1
SAS RIMAONE - ACADEM	1
Jedox	1
QLEO Science - FACTScience	1
DLR - easy-Online	1





## Verteilung nach Typ der Hochschule

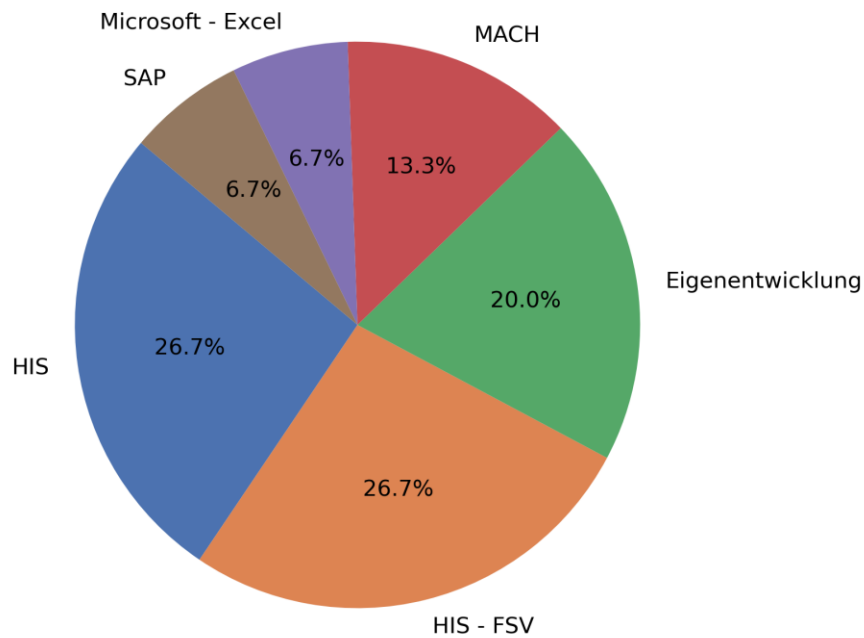
Verteilung der Produkte nach Typ der Hochschule



### Tabellen und Charts für Typ: HAW

Produkt	Anzahl Nennungen
HIS	4
HIS - FSV	4
Eigenentwicklung	3
MACH	2
Microsoft - Excel	1
SAP	1

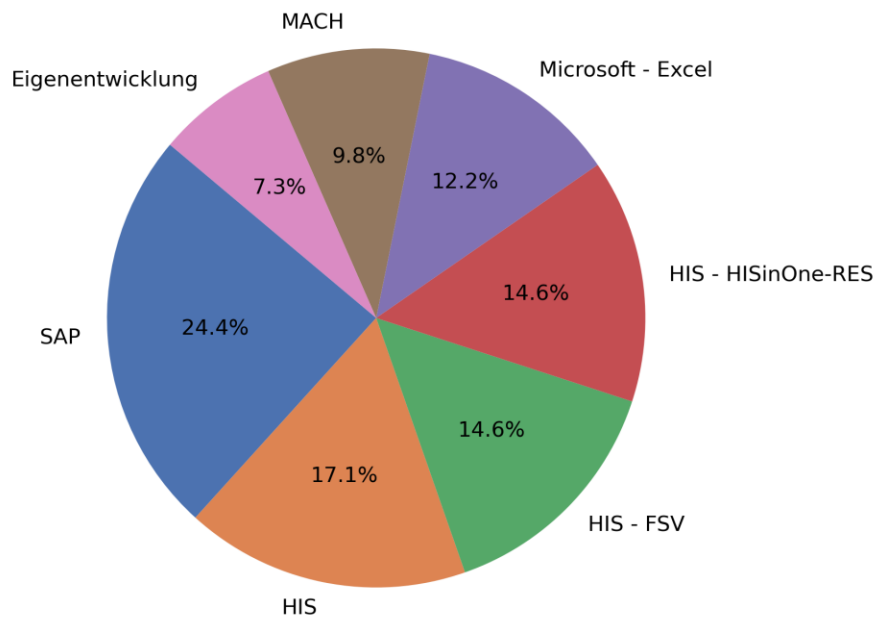
Typ: HAW



## Tabellen und Charts für Typ: Universität

Produkt	Anzahl Nennungen
SAP	10
HIS	7
HIS - FSV	6
HIS - HISinOne-RES	6
Microsoft - Excel	5
MACH	4
Eigenentwicklung	3

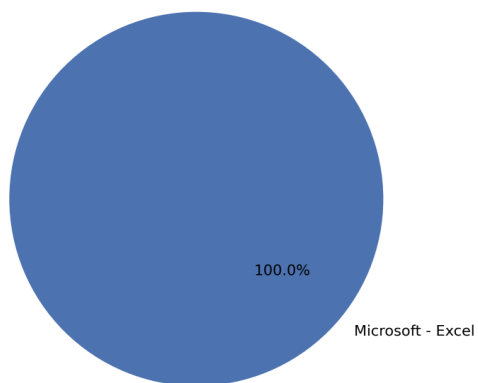
Typ: Universität



## Tabellen und Charts für Typ: Private Hochschule

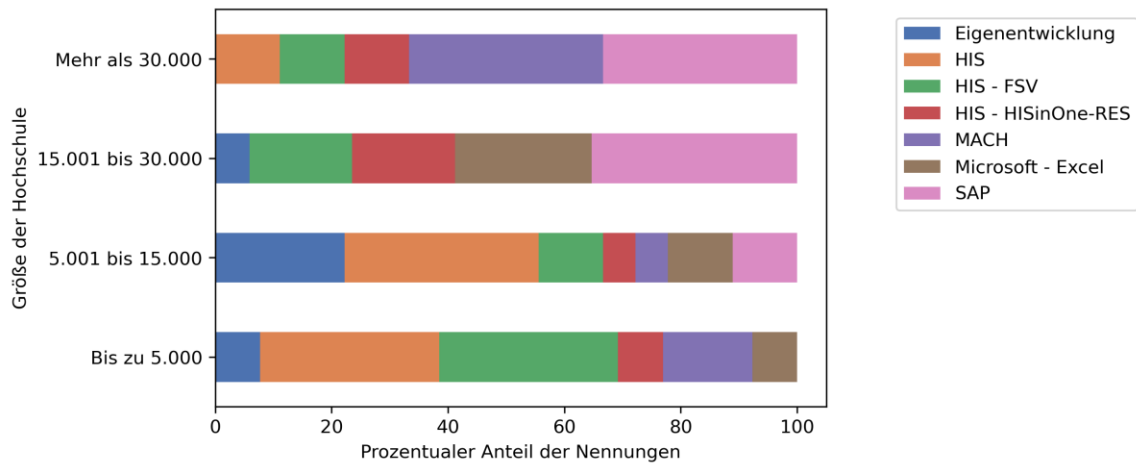
Produkt	Anzahl Nennungen
Microsoft - Excel	1

Typ: Private Hochschule



## Verteilung nach Größe der Hochschule

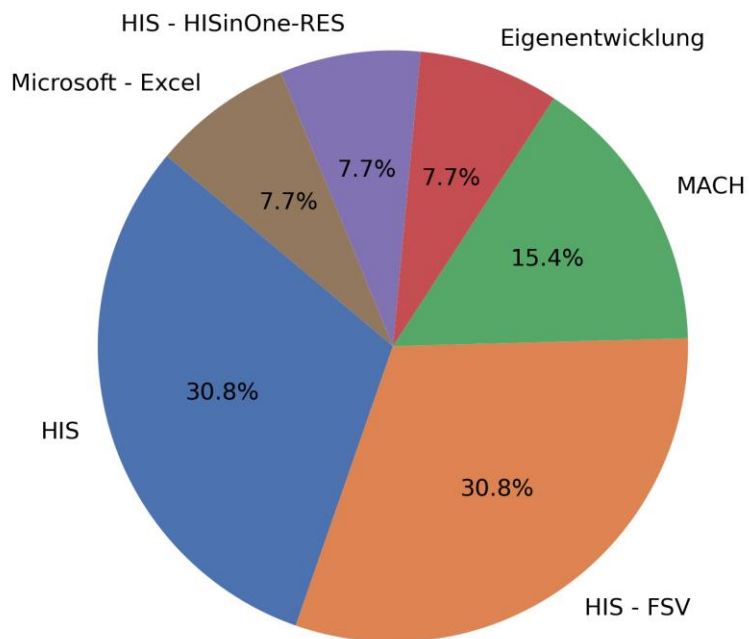
Verteilung der Produkte nach Größe der Hochschule



### Tabellen und Charts für Größe: Bis zu 5.000

Produkt	Anzahl Nennungen
HIS	4
HIS - FSV	4
MACH	2
Eigenentwicklung	1
HIS - HISinOne-RES	1
Microsoft - Excel	1

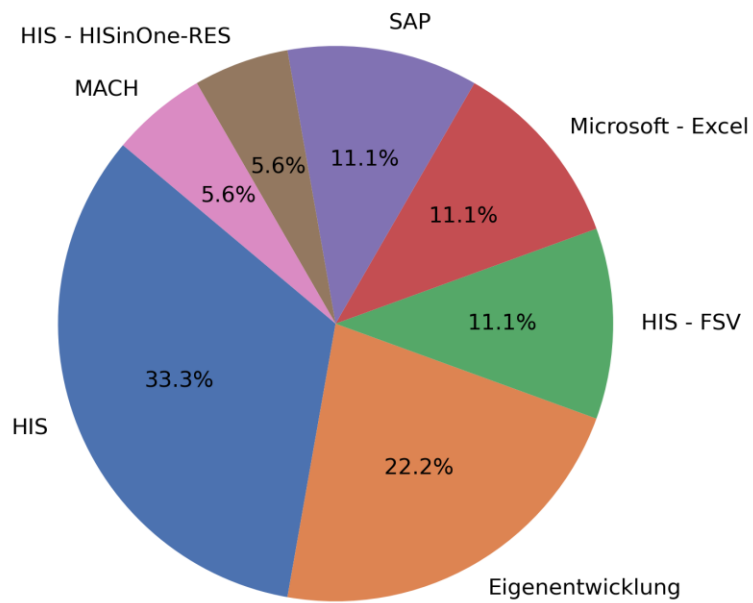
Größe: Bis zu 5.000



### Tabellen und Charts für Größe: 5.001 bis 15.000

Produkt	Anzahl Nennungen
HIS	6
Eigenentwicklung	4
HIS - FSV	2
Microsoft - Excel	2
SAP	2
HIS - HISinOne-RES	1
MACH	1

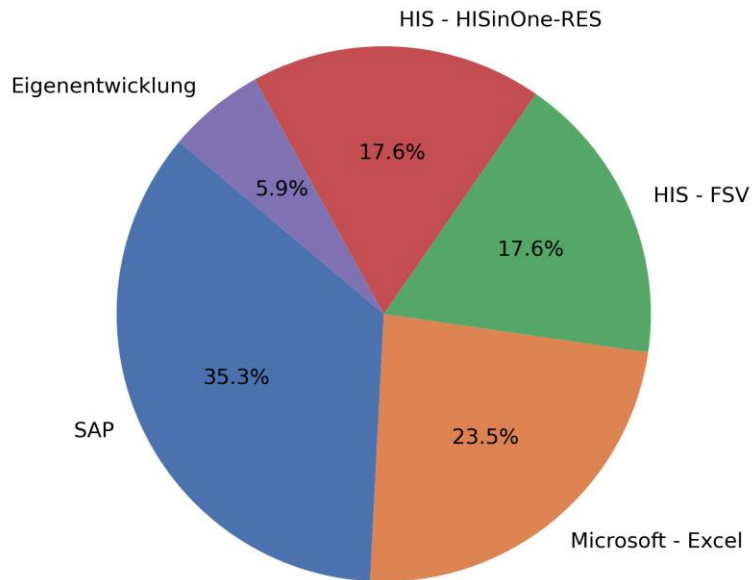
Größe: 5.001 bis 15.000



### Tabellen und Charts für Größe: 15.001 bis 30.000

Produkt	Anzahl Nennungen
SAP	6
Microsoft - Excel	4
HIS - FSV	3
HIS - HISinOne-RES	3
Eigenentwicklung	1

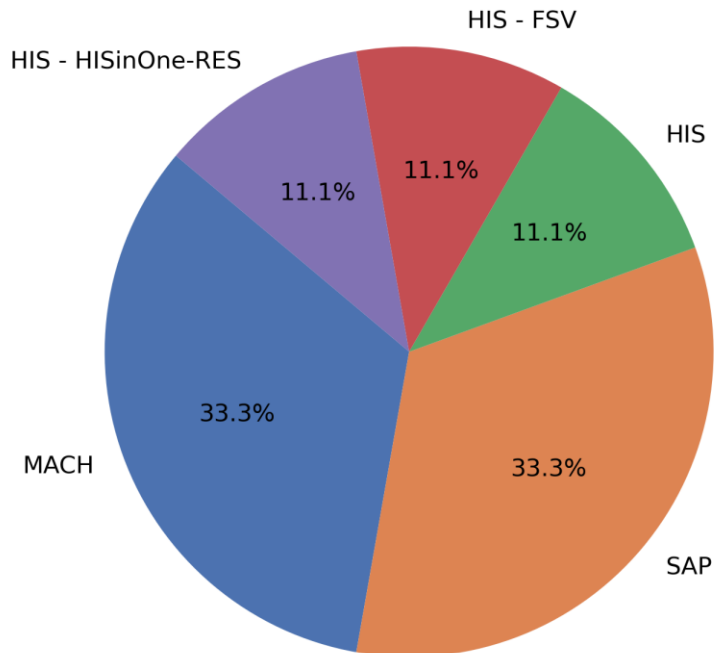
Größe: 15.001 bis 30.000



### Tabellen und Charts für Größe: Mehr als 30.000

Produkt	Anzahl Nennungen
MACH	3
SAP	3
HIS	1
HIS - FSV	1
HIS - HISinOne-RES	1

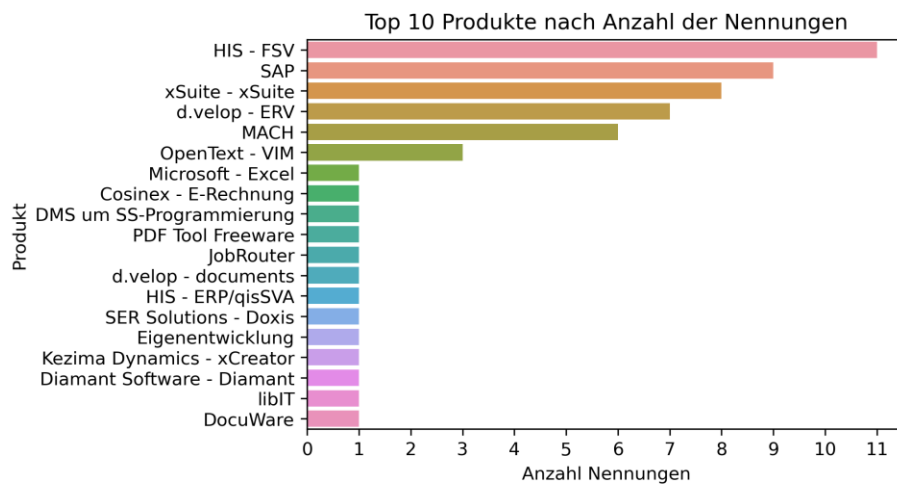
Größe: Mehr als 30.000





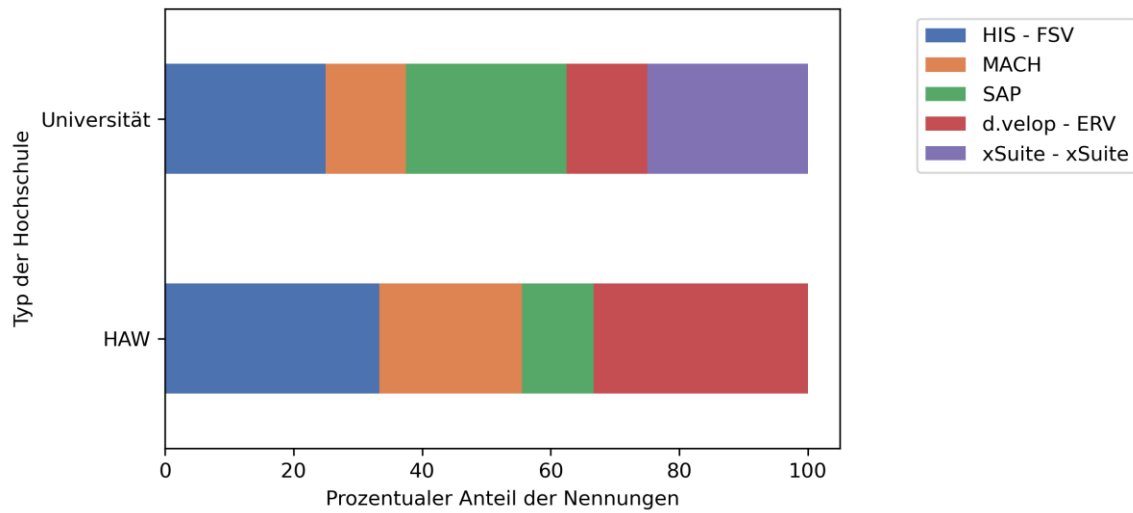
## Produktkategorie eRechnung

Produkt	Anzahl Nennungen
HIS - FSV	11
SAP	9
xSuite - xSuite	8
d.velop - ERV	7
MACH	6
OpenText - VIM	3
Microsoft - Excel	1
Cosinex - E-Rechnung	1
DMS um SS-Programmierung	1
PDF Tool Freeware	1
JobRouter	1
d.velop - documents	1
HIS - ERP/qisSVA	1
SER Solutions - Daxis	1
Eigenentwicklung	1
Kezima Dynamics - xCreator	1
Diamant Software - Diamant	1
libIT	1
DocuWare	1



## Verteilung nach Typ der Hochschule

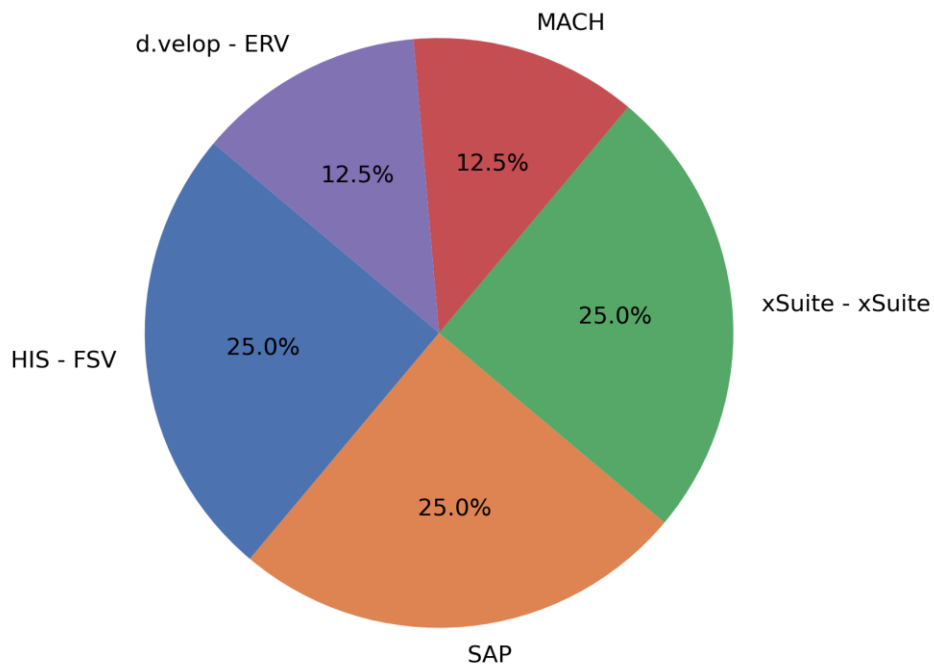
Verteilung der Produkte nach Typ der Hochschule



### Tabellen und Charts für Typ: Universität

Produkt	Anzahl Nennungen
HIS - FSV	8
SAP	8
xSuite - xSuite	8
MACH	4
d.velop - ERV	4

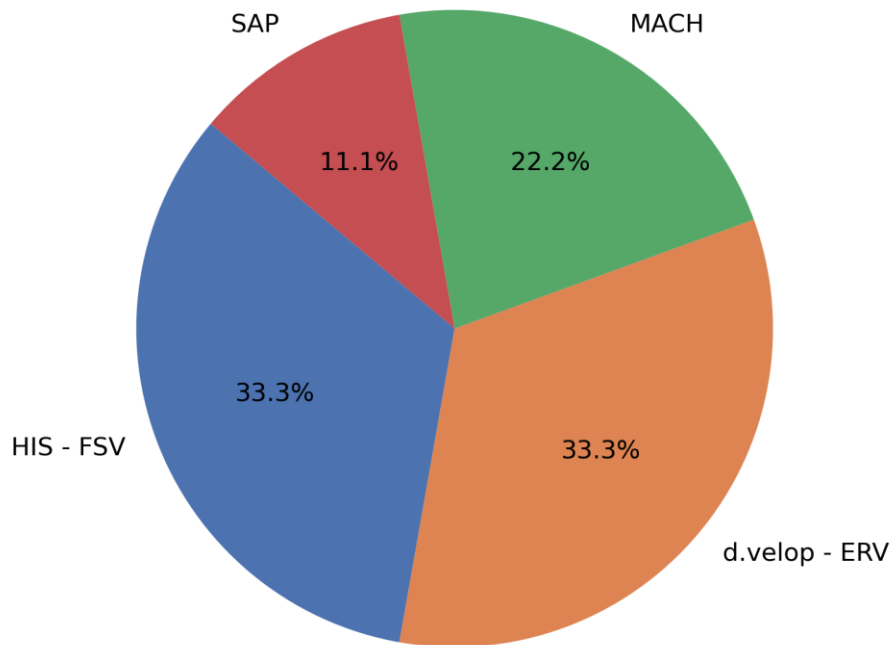
Typ: Universität



### Tabellen und Charts für Typ: HAW

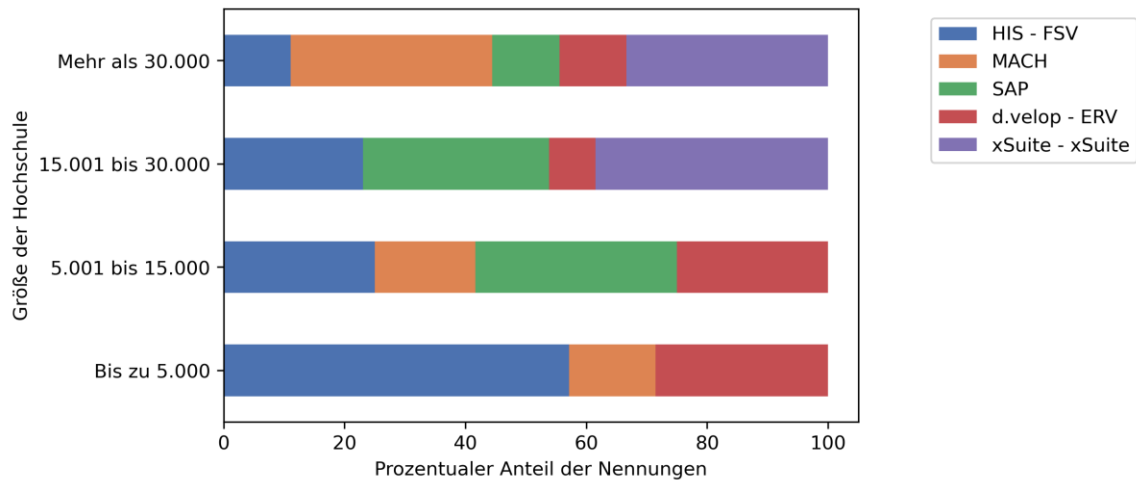
Produkt	Anzahl Nennungen
HIS - FSV	3
d.velop - ERV	3
MACH	2
SAP	1

Typ: HAW



## Verteilung nach Größe der Hochschule

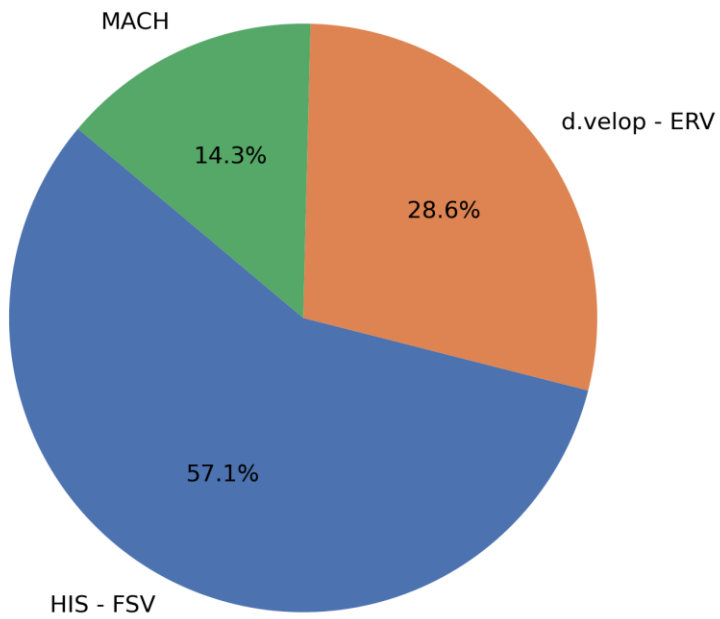
Verteilung der Produkte nach Größe der Hochschule



### Tabellen und Charts für Größe: Bis zu 5.000

Produkt	Anzahl Nennungen
HIS - FSV	4
d.velop - ERV	2
MACH	1

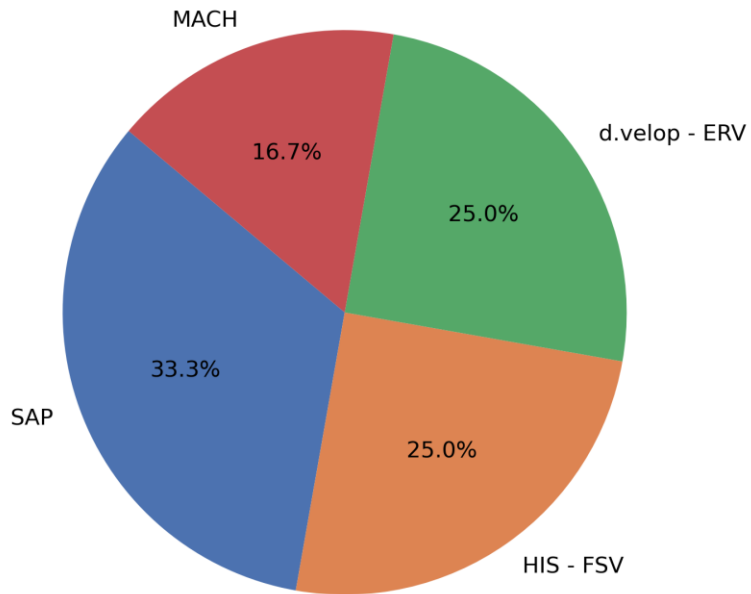
Größe: Bis zu 5.000



### Tabellen und Charts für Größe: 5.001 bis 15.000

Produkt	Anzahl Nennungen
SAP	4
HIS - FSV	3
d.velop - ERV	3
MACH	2

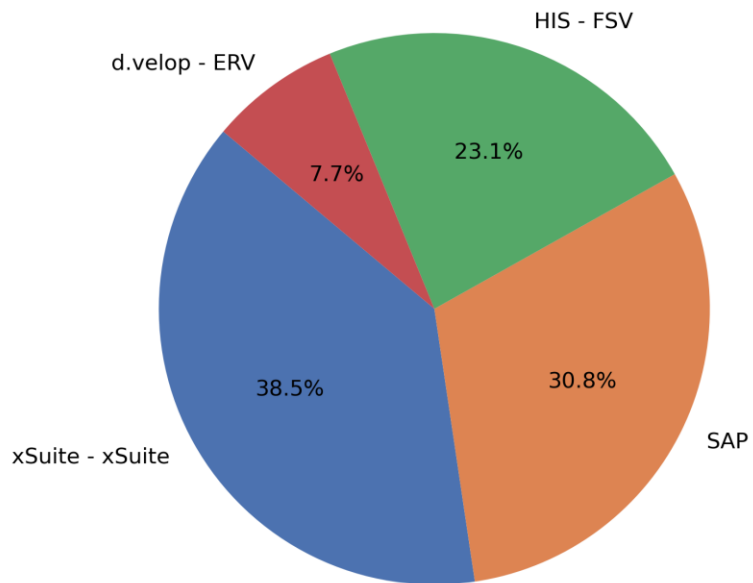
Größe: 5.001 bis 15.000



### Tabellen und Charts für Größe: 15.001 bis 30.000

Produkt	Anzahl Nennungen
xSuite - xSuite	5
SAP	4
HIS - FSV	3
d.velop - ERV	1

Größe: 15.001 bis 30.000

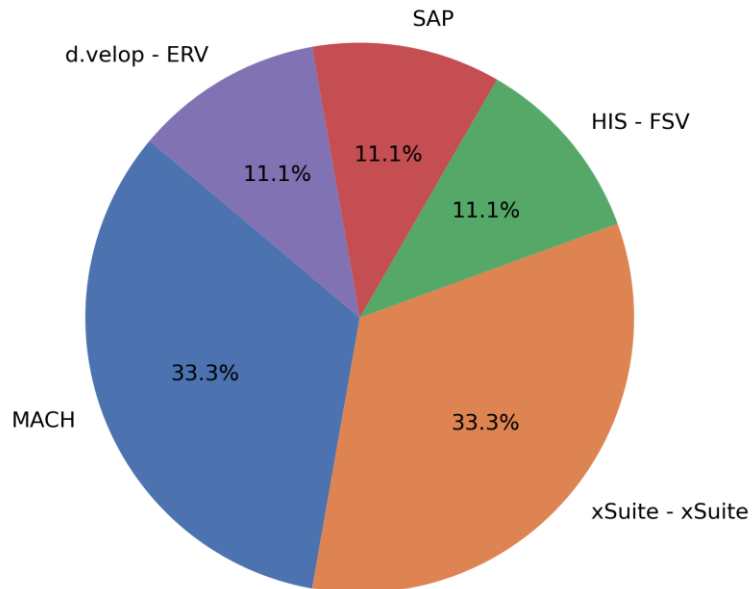




### Tabellen und Charts für Größe: Mehr als 30.000

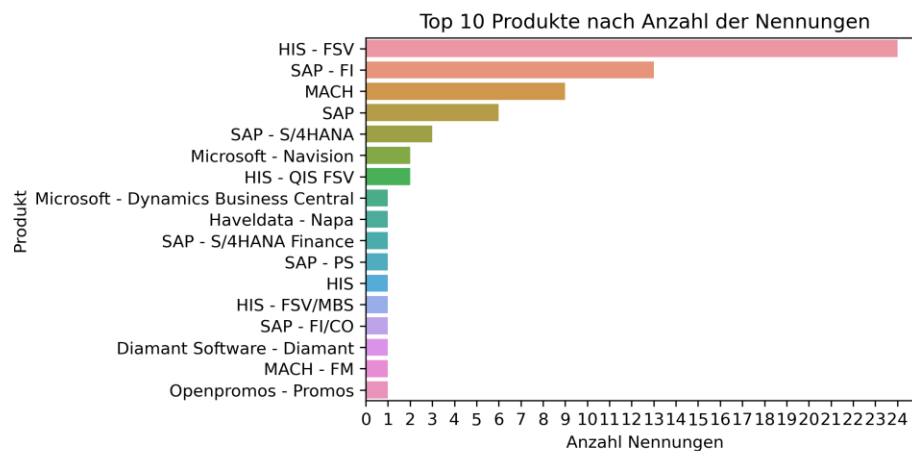
Produkt	Anzahl Nennungen
MACH	3
xSuite - xSuite	3
HIS - FSV	1
SAP	1
d.velop - ERV	1

Größe: Mehr als 30.000



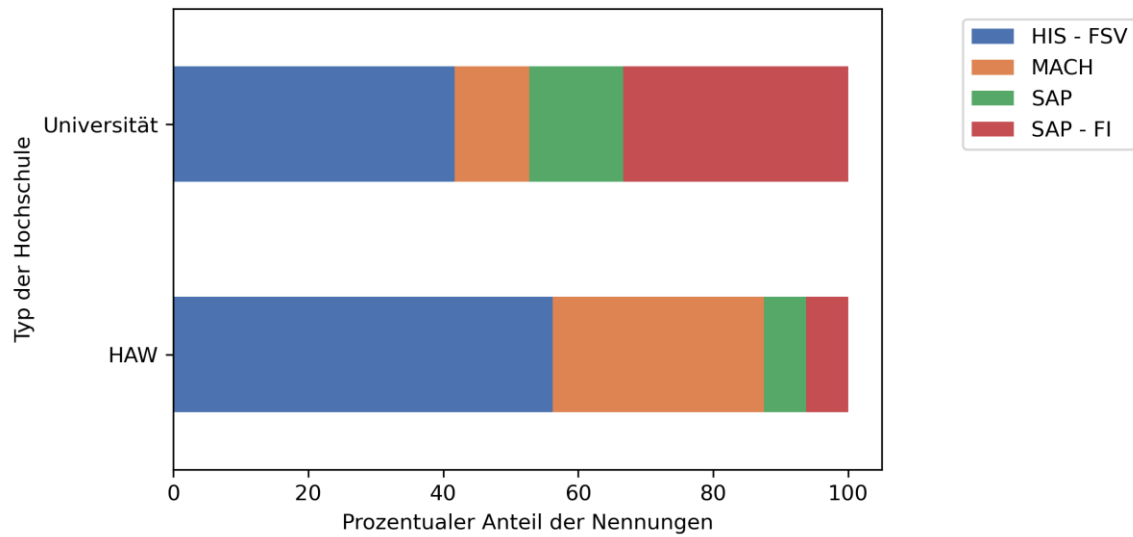
## Produktkategorie Finanzmanagement

Produkt	Anzahl Nennungen
HIS - FSV	24
SAP - FI	13
MACH	9
SAP	6
SAP - S/4HANA	3
Microsoft - Navision	2
HIS - QIS FSV	2
Microsoft - Dynamics Business Central	1
Haveldata - Napa	1
SAP - S/4HANA Finance	1
SAP - PS	1
HIS	1
HIS - FSV/MBS	1
SAP - FI/CO	1
Diamant Software - Diamant	1
MACH - FM	1
Openpromos - Promos	1



## Verteilung nach Typ der Hochschule

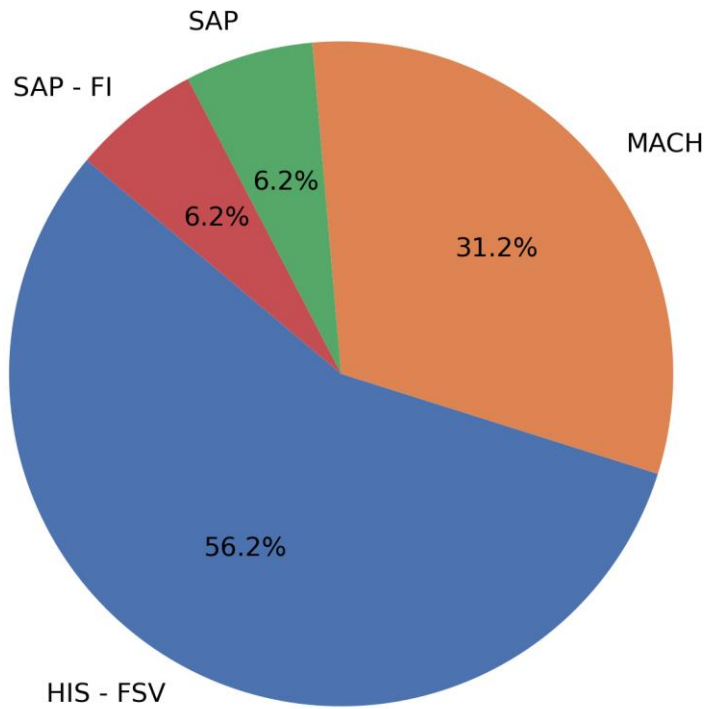
Verteilung der Produkte nach Typ der Hochschule



### Tabellen und Charts für Typ: HAW

Produkt	Anzahl Nennungen
HIS - FSV	9
MACH	5
SAP	1
SAP - FI	1

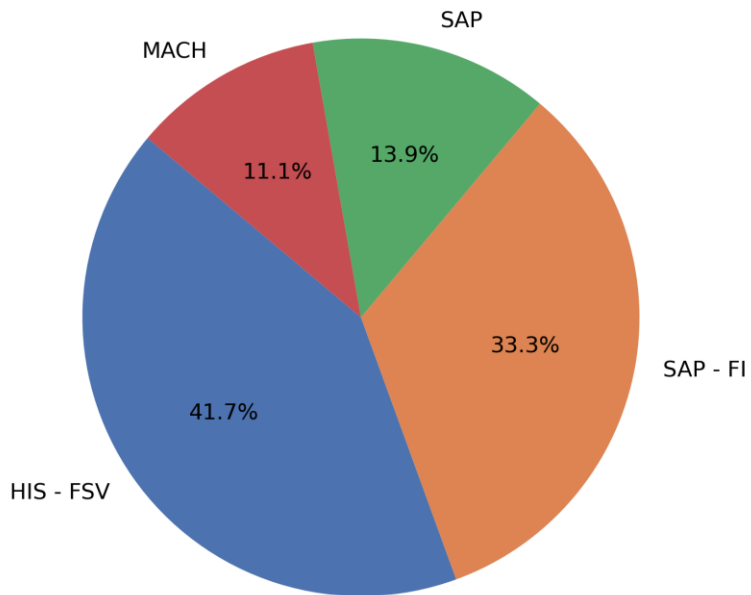
Typ: HAW



### Tabellen und Charts für Typ: Universität

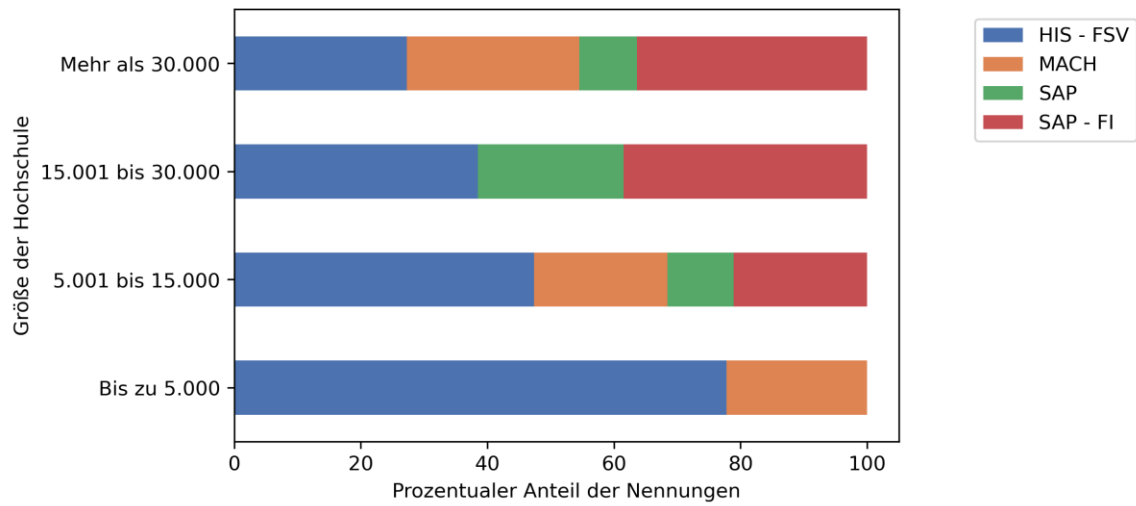
Produkt	Anzahl Nennungen
HIS - FSV	15
SAP - FI	12
SAP	5
MACH	4

Typ: Universität



## Verteilung nach Größe der Hochschule

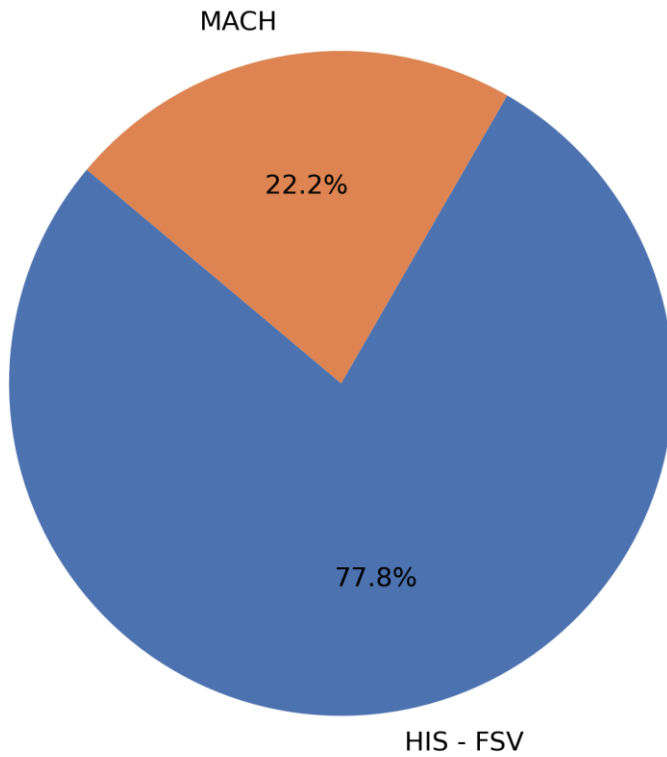
Verteilung der Produkte nach Größe der Hochschule



### Tabellen und Charts für Größe: Bis zu 5.000

Produkt	Anzahl Nennungen
HIS - FSV	7
MACH	2

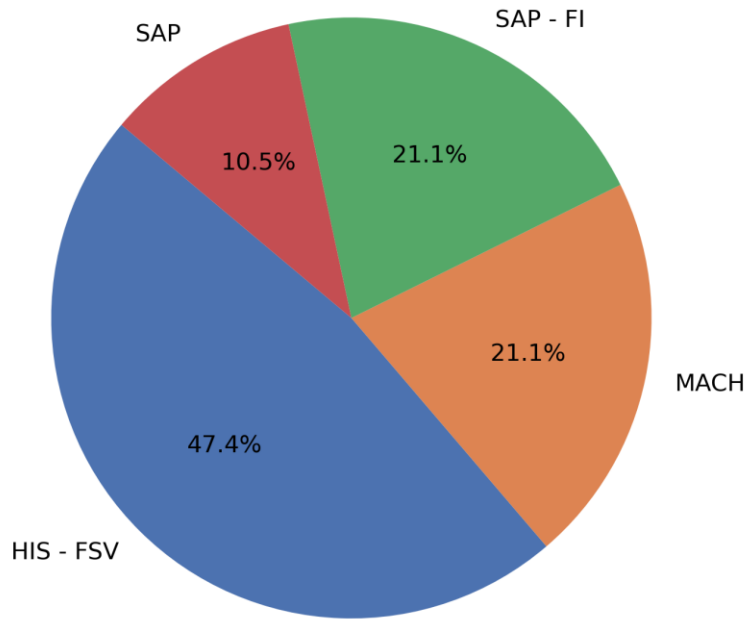
Größe: Bis zu 5.000



### Tabellen und Charts für Größe: 5.001 bis 15.000

Produkt	Anzahl Nennungen
HIS - FSV	9
MACH	4
SAP - FI	4
SAP	2

Größe: 5.001 bis 15.000

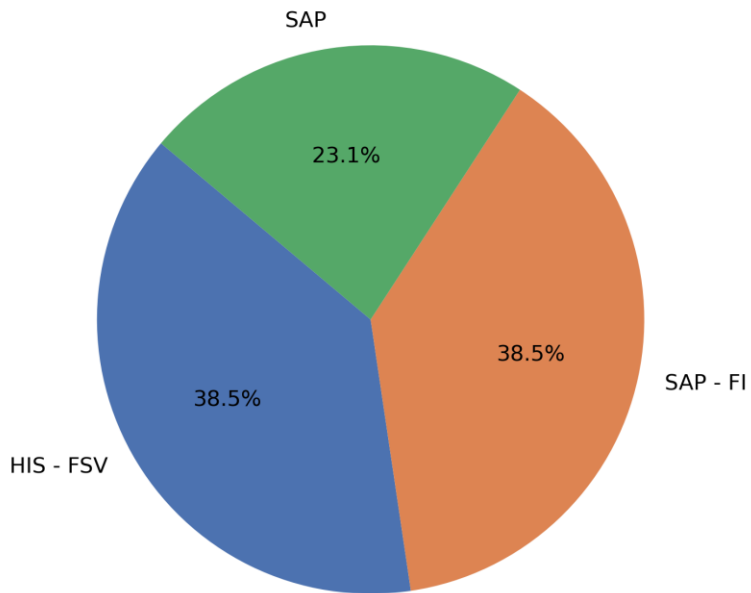




### Tabellen und Charts für Größe: 15.001 bis 30.000

Produkt	Anzahl Nennungen
HIS - FSV	5
SAP - FI	5
SAP	3

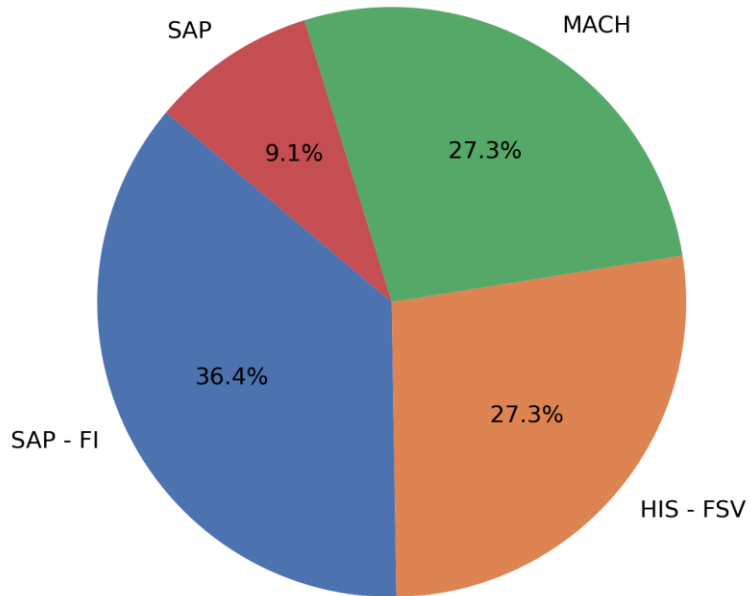
Größe: 15.001 bis 30.000



### Tabellen und Charts für Größe: Mehr als 30.000

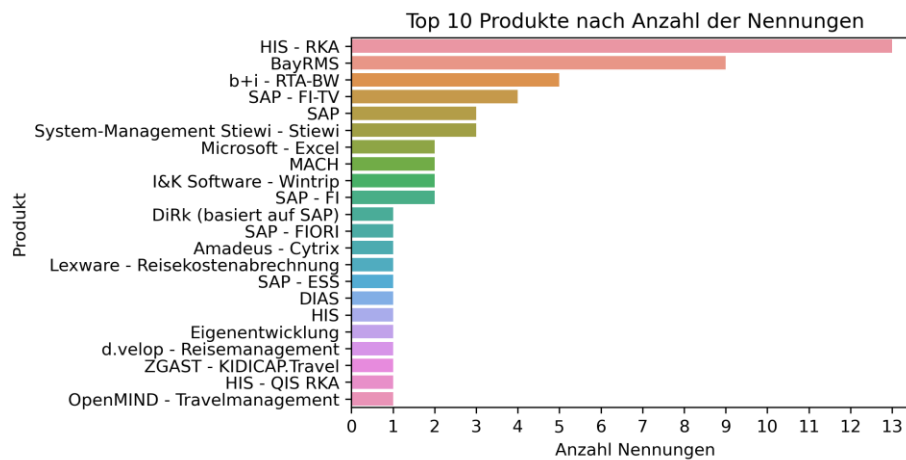
Produkt	Anzahl Nennungen
SAP - FI	4
HIS - FSV	3
MACH	3
SAP	1

Größe: Mehr als 30.000



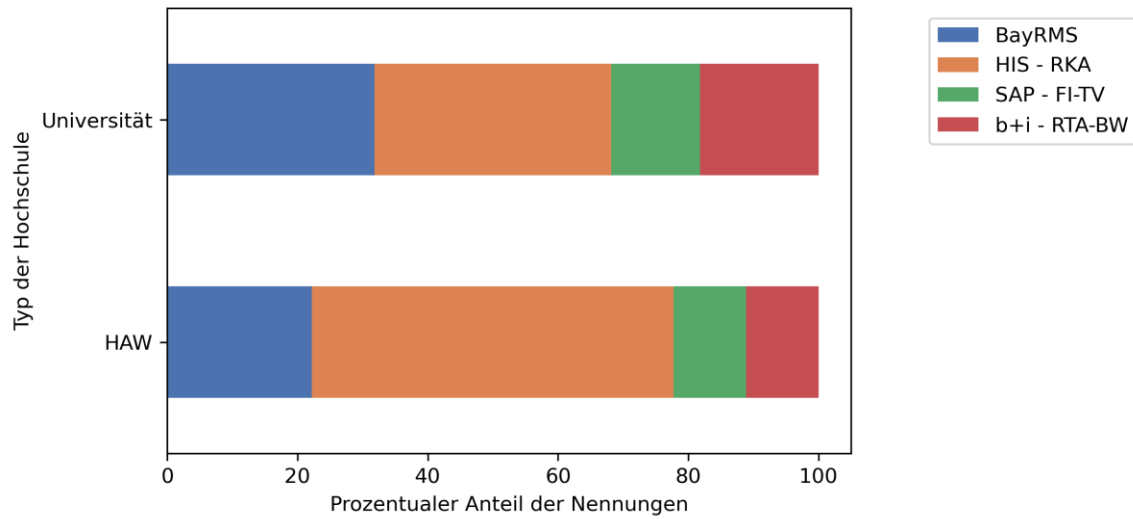
## Produktkategorie Reisekosten

Produkt	Anzahl Nennungen
HIS - RKA	13
BayRMS	9
b+i - RTA-BW	5
SAP - FI-TV	4
SAP	3
System-Management Stiewi - Stiewi	3
Microsoft - Excel	2
MACH	2
I&K Software - Wintrip	2
SAP - FI	2
DiRk (basiert auf SAP)	1
SAP - FIORI	1
Amadeus - Cytrix	1
Lexware - Reisekostenabrechnung	1
SAP - ESS	1
DIAS	1
HIS	1
Eigenentwicklung	1
d.velop - Reisemanagement	1
ZGAST - KIDICAP.Travel	1
HIS - QIS RKA	1
OpenMIND - Travelmanagement	1



## Verteilung nach Typ der Hochschule

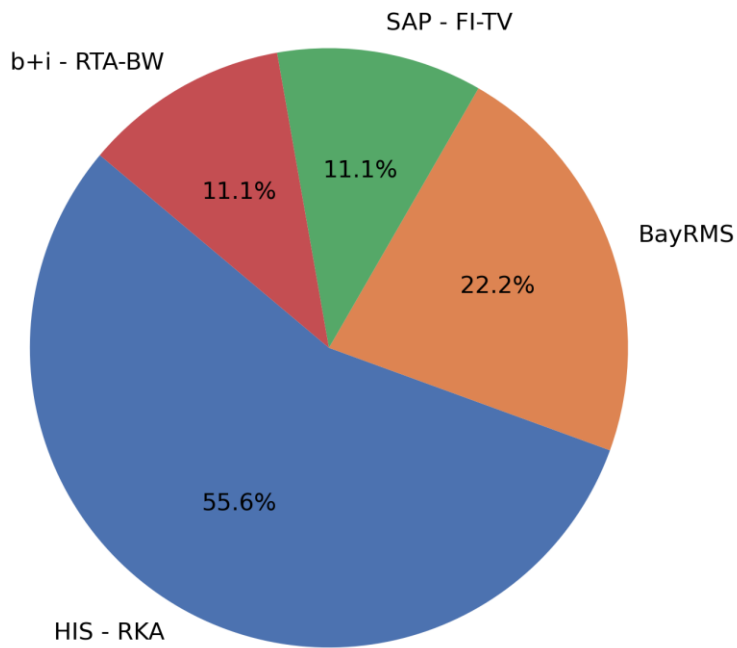
Verteilung der Produkte nach Typ der Hochschule



### Tabellen und Charts für Typ: HAW

Produkt	Anzahl Nennungen
HIS - RKA	5
BayRMS	2
SAP - FI-TV	1
b+i - RTA-BW	1

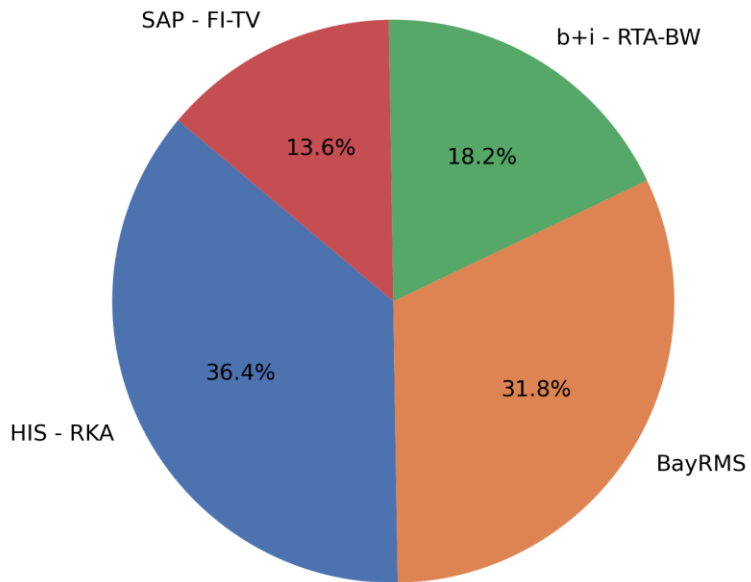
Typ: HAW



### Tabellen und Charts für Typ: Universität

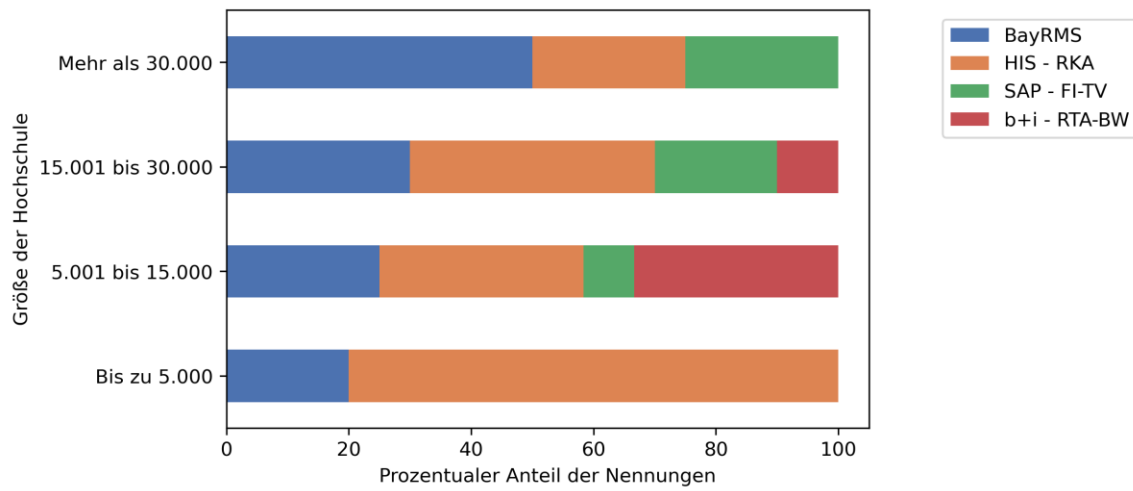
Produkt	Anzahl Nennungen
HIS - RKA	8
BayRMS	7
b+i - RTA-BW	4
SAP - FI-TV	3

Typ: Universität



## Verteilung nach Größe der Hochschule

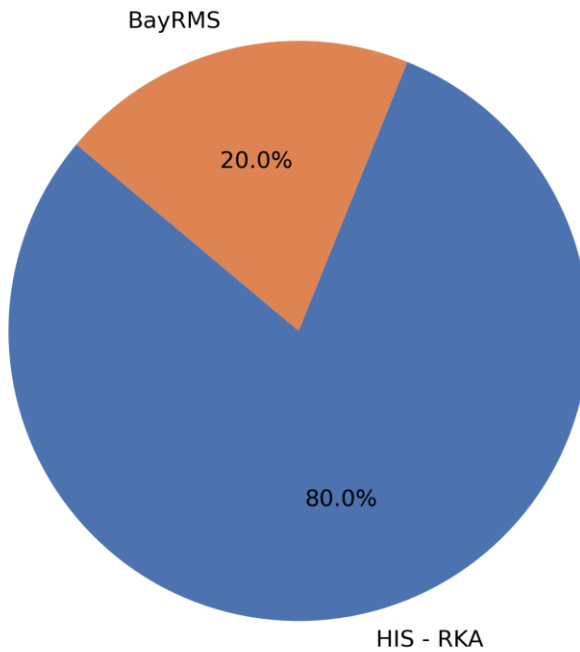
Verteilung der Produkte nach Größe der Hochschule



### Tabellen und Charts für Größe: Bis zu 5.000

Produkt	Anzahl Nennungen
HIS - RKA	4
BayRMS	1

Größe: Bis zu 5.000

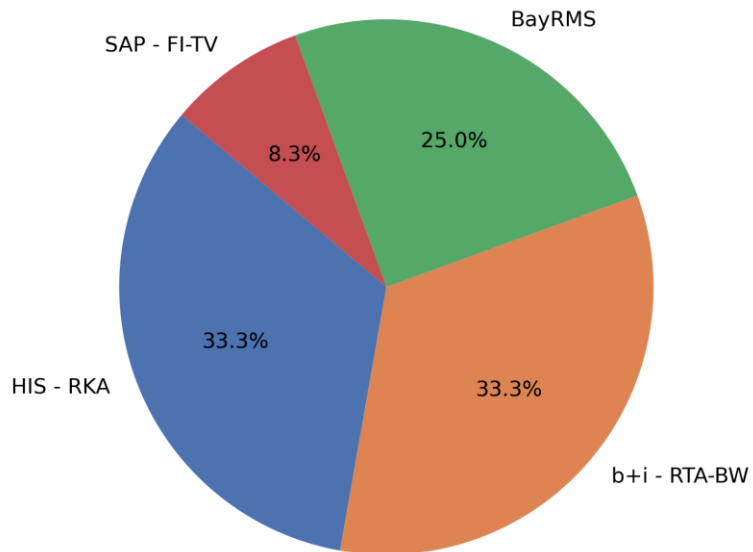




### Tabellen und Charts für Größe: 5.001 bis 15.000

Produkt	Anzahl Nennungen
HIS - RKA	4
b+i - RTA-BW	4
BayRMS	3
SAP - FI-TV	1

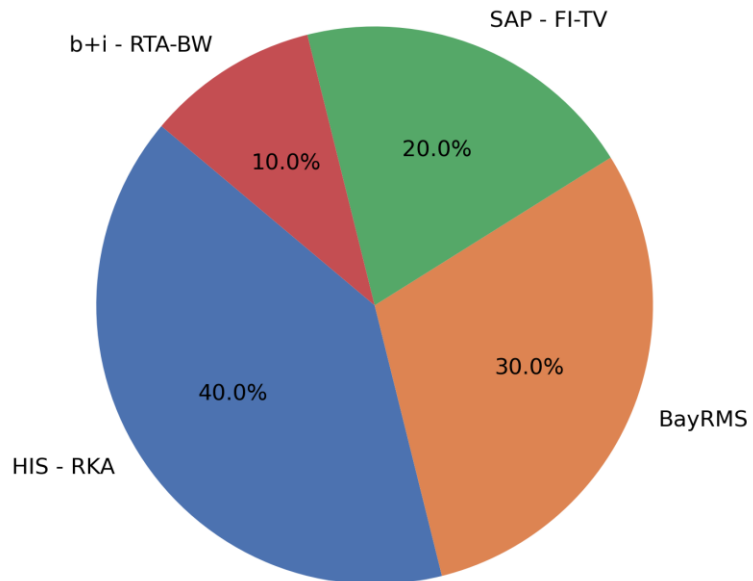
Größe: 5.001 bis 15.000



### Tabellen und Charts für Größe: 15.001 bis 30.000

Produkt	Anzahl Nennungen
HIS - RKA	4
BayRMS	3
SAP - FI-TV	2
b+i - RTA-BW	1

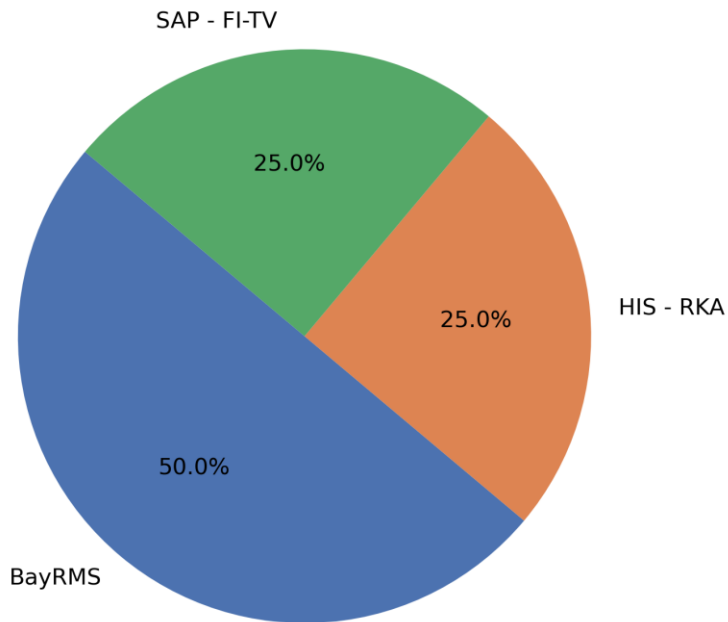
Größe: 15.001 bis 30.000



### Tabellen und Charts für Größe: Mehr als 30.000

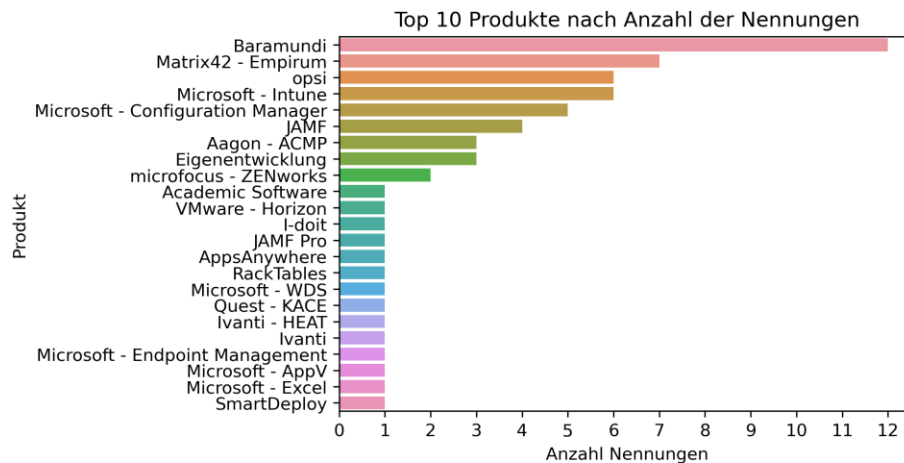
Produkt	Anzahl Nennungen
BayRMS	2
HIS - RKA	1
SAP - FI-TV	1

Größe: Mehr als 30.000



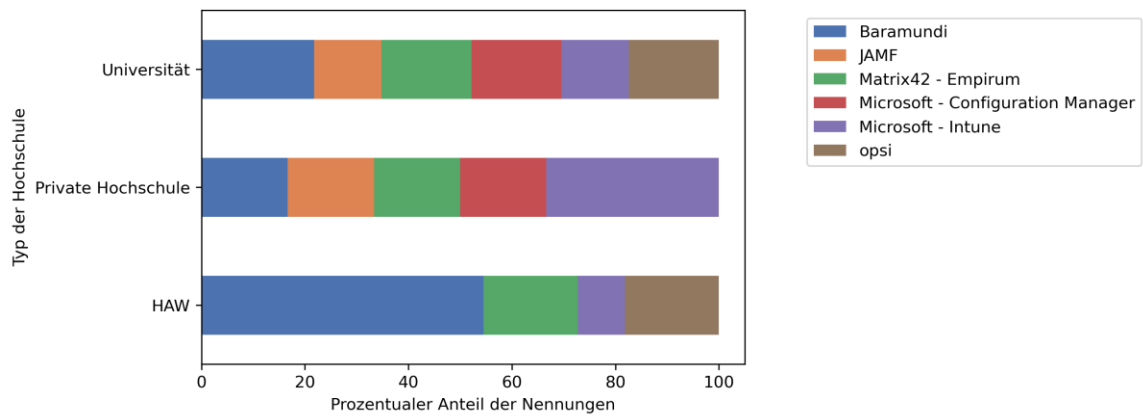
## Produktkategorie Clientmanagement

Produkt	Anzahl Nennungen
Baramundi	12
Matrix42 - Empirum	7
opsi	6
Microsoft - Intune	6
Microsoft - Configuration Manager	5
JAMF	4
Aagon - ACMP	3
Eigenentwicklung	3
microfocus - ZENworks	2
Academic Software	1
VMware - Horizon	1
I-doit	1
JAMF Pro	1
AppsAnywhere	1
RackTables	1
Microsoft - WDS	1
Quest - KACE	1
Ivanti - HEAT	1
Ivanti	1
Microsoft - Endpoint Management	1
Microsoft - AppV	1
Microsoft - Excel	1
SmartDeploy	1



## Verteilung nach Typ der Hochschule

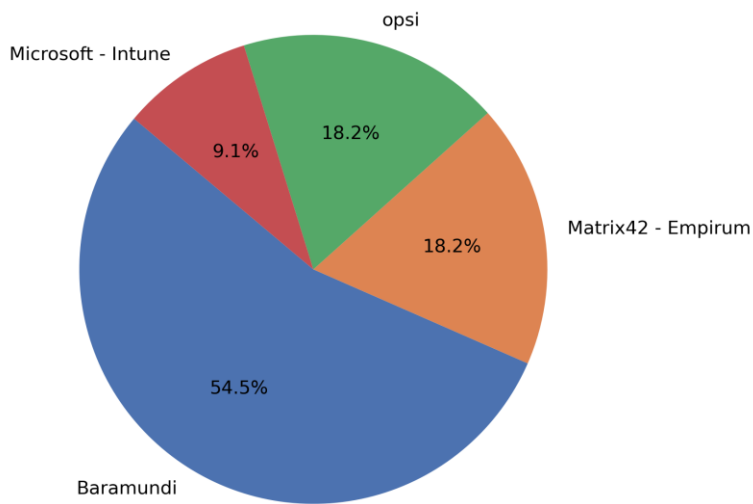
Verteilung der Produkte nach Typ der Hochschule



## Tabellen und Charts für Typ: HAW

Produkt	Anzahl Nennungen
Baramundi	6
Matrix42 - Empirum	2
opsi	2
Microsoft - Intune	1

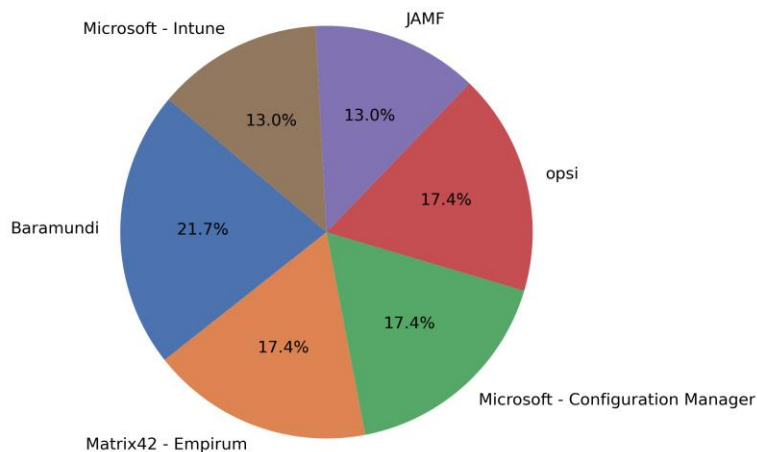
Typ: HAW



## Tabellen und Charts für Typ: Universität

Produkt	Anzahl Nennungen
Baramundi	5
Matrix42 - Empirum	4
Microsoft - Configuration Manager	4
opsi	4
JAMF	3
Microsoft - Intune	3

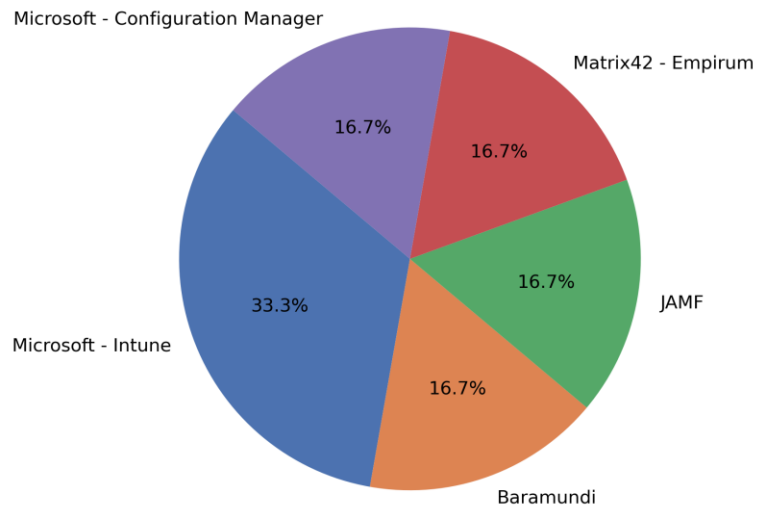
Typ: Universität



## Tabellen und Charts für Typ: Private Hochschule

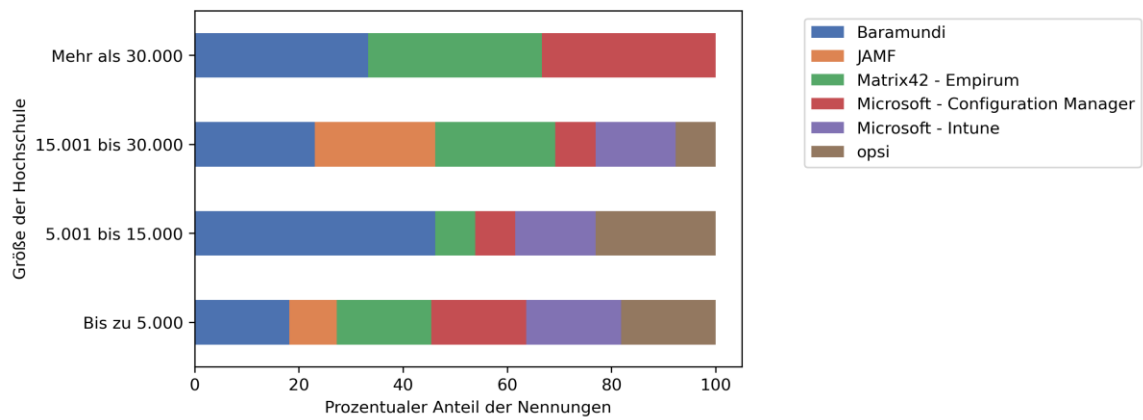
Produkt	Anzahl Nennungen
Microsoft - Intune	2
Baramundi	1
JAMF	1
Matrix42 - Empirum	1
Microsoft - Configuration Manager	1

Typ: Private Hochschule



## Verteilung nach Größe der Hochschule

Verteilung der Produkte nach Größe der Hochschule

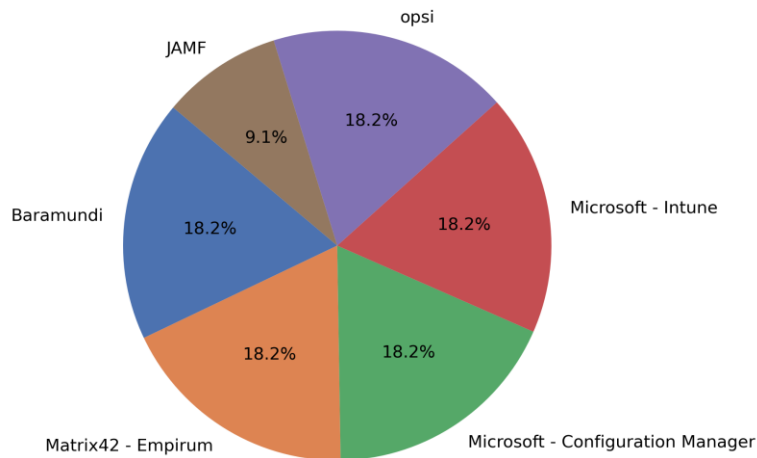




## Tabellen und Charts für Größe: Bis zu 5.000

Produkt	Anzahl Nennungen
Baramundi	2
Matrix42 - Empirum	2
Microsoft - Configuration Manager	2
Microsoft - Intune	2
opsi	2
JAMF	1

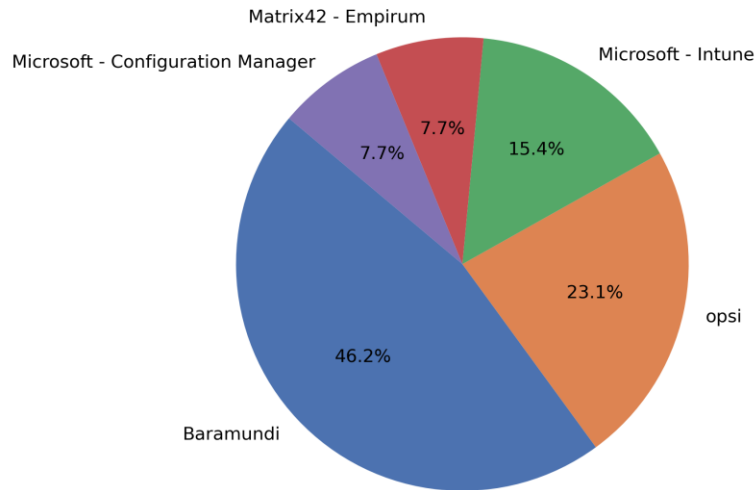
Größe: Bis zu 5.000



## Tabellen und Charts für Größe: 5.001 bis 15.000

Produkt	Anzahl Nennungen
Baramundi	6
opsi	3
Microsoft - Intune	2
Matrix42 - Empirum	1
Microsoft - Configuration Manager	1

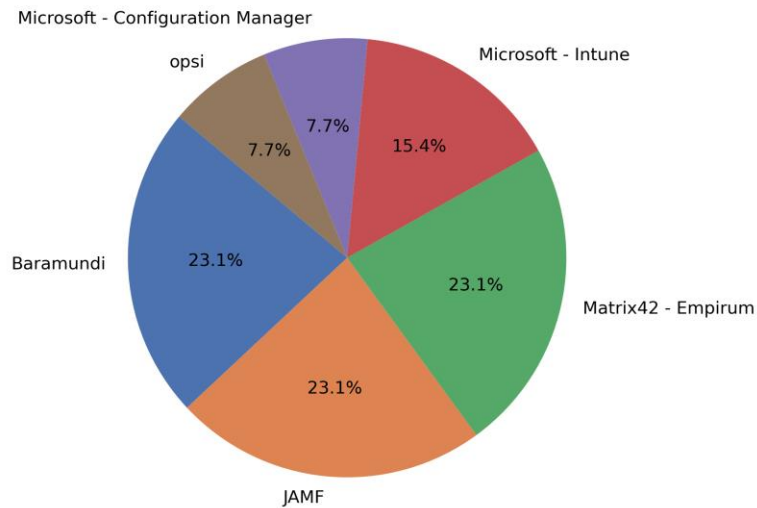
Größe: 5.001 bis 15.000



## Tabellen und Charts für Größe: 15.001 bis 30.000

Produkt	Anzahl Nennungen
Baramundi	3
JAMF	3
Matrix42 - Empirum	3
Microsoft - Intune	2
Microsoft - Configuration Manager	1
opsi	1

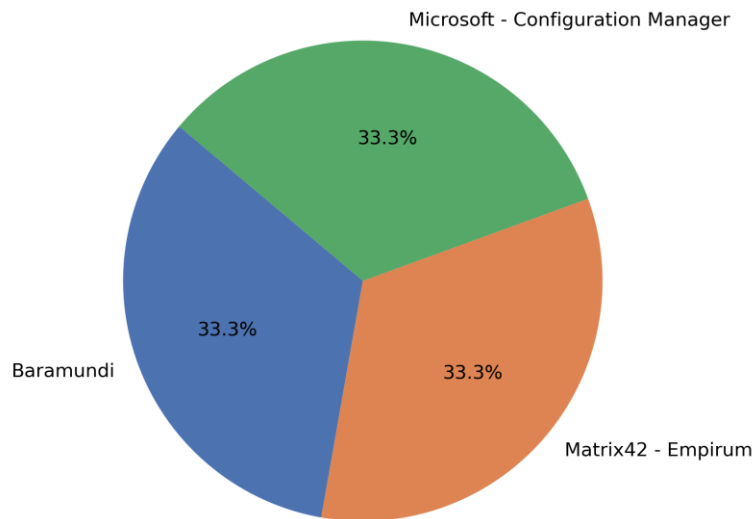
Größe: 15.001 bis 30.000



## Tabellen und Charts für Größe: Mehr als 30.000

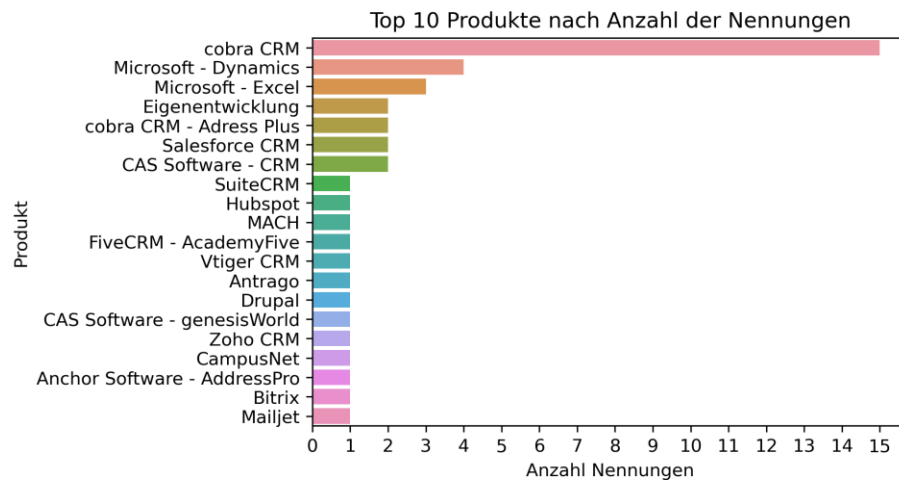
Produkt	Anzahl Nennungen
Baramundi	1
Matrix42 - Empirum	1
Microsoft - Configuration Manager	1

Größe: Mehr als 30.000



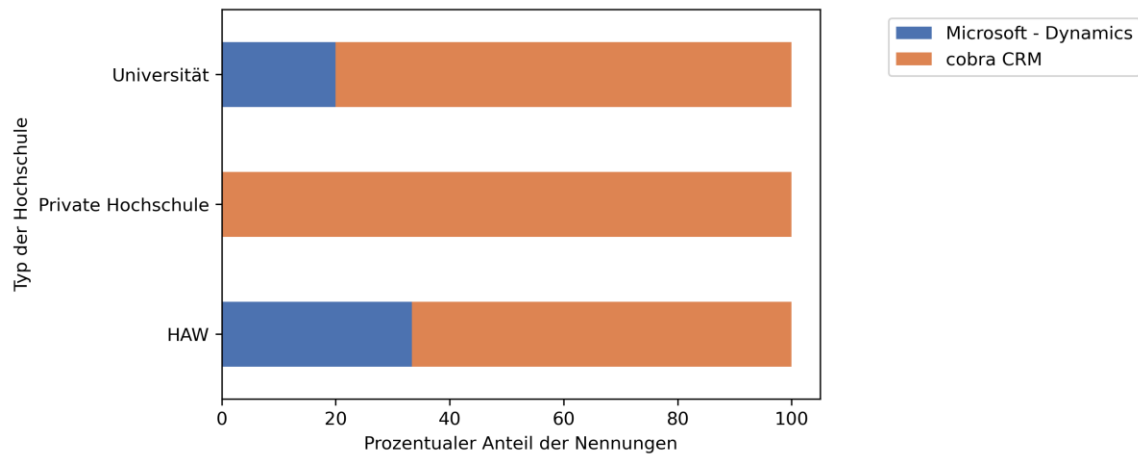
## Produktkategorie Customer Relationship Management

Produkt	Anzahl Nennungen
cobra CRM	15
Microsoft - Dynamics	4
Microsoft - Excel	3
Eigenentwicklung	2
cobra CRM - Adress Plus	2
Salesforce CRM	2
CAS Software - CRM	2
SuiteCRM	1
Hubspot	1
MACH	1
FiveCRM - AcademyFive	1
Vtiger CRM	1
Antrago	1
Drupal	1
CAS Software - genesisWorld	1
Zoho CRM	1
CampusNet	1
Anchor Software - AddressPro	1
Bitrix	1
Mailjet	1



## Verteilung nach Typ der Hochschule

Verteilung der Produkte nach Typ der Hochschule

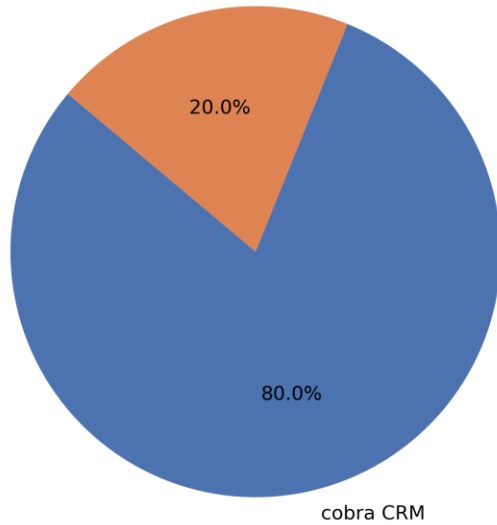


### Tabellen und Charts für Typ: Universität

Produkt	Anzahl Nennungen
cobra CRM	12
Microsoft - Dynamics	3

Typ: Universität

Microsoft - Dynamics



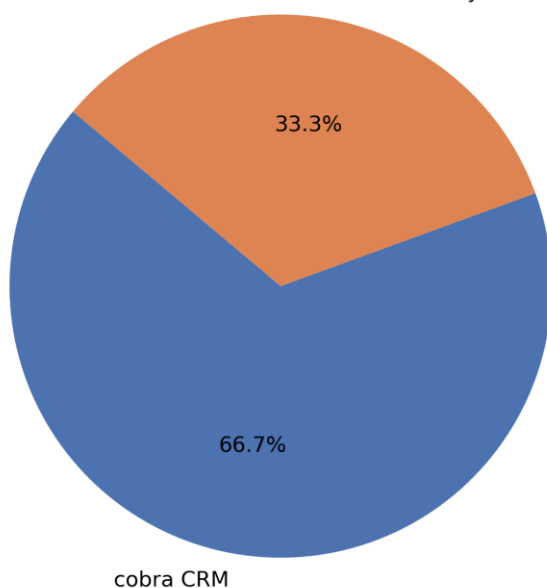
cobra CRM

### Tabellen und Charts für Typ: HAW

Produkt	Anzahl Nennungen
cobra CRM	2
Microsoft - Dynamics	1

Typ: HAW

Microsoft - Dynamics

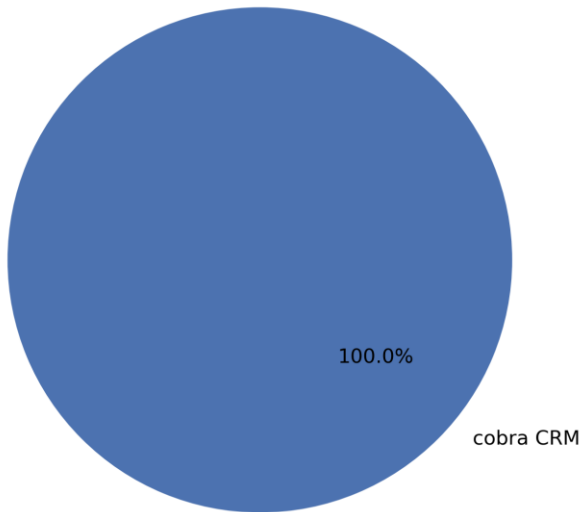


cobra CRM

### Tabellen und Charts für Typ: Private Hochschule

Produkt	Anzahl Nennungen
cobra CRM	1

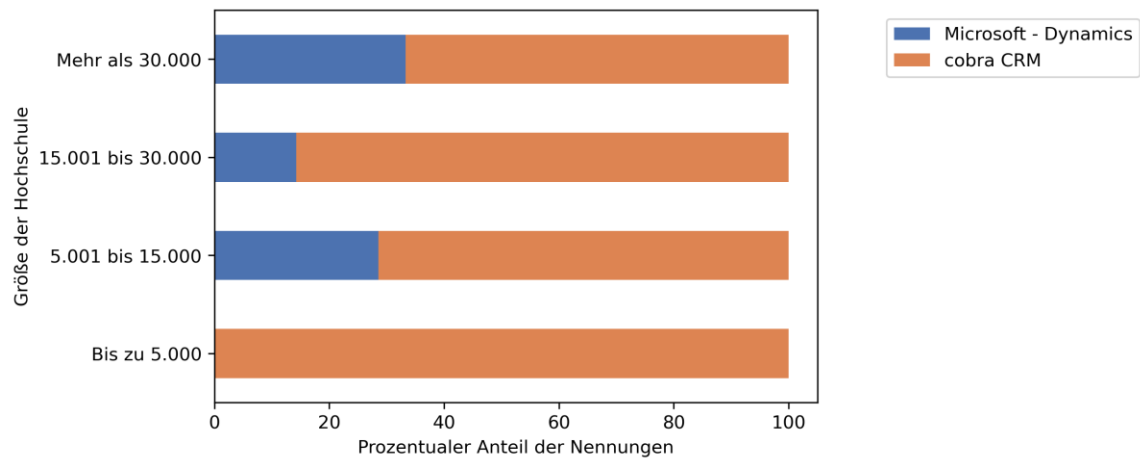
Typ: Private Hochschule





## Verteilung nach Größe der Hochschule

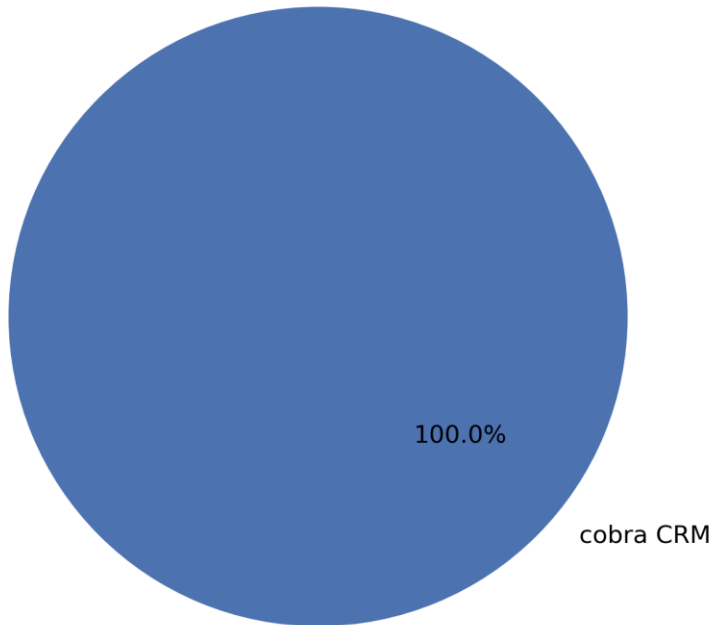
Verteilung der Produkte nach Größe der Hochschule



### Tabellen und Charts für Größe: Bis zu 5.000

Produkt	Anzahl Nennungen
cobra CRM	2

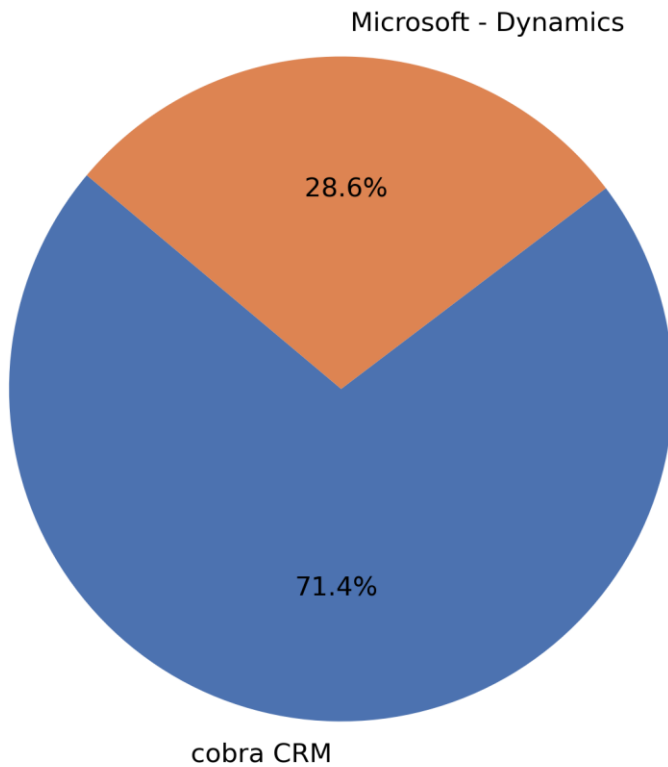
Größe: Bis zu 5.000



### Tabellen und Charts für Größe: 5.001 bis 15.000

Produkt	Anzahl Nennungen
cobra CRM	5
Microsoft - Dynamics	2

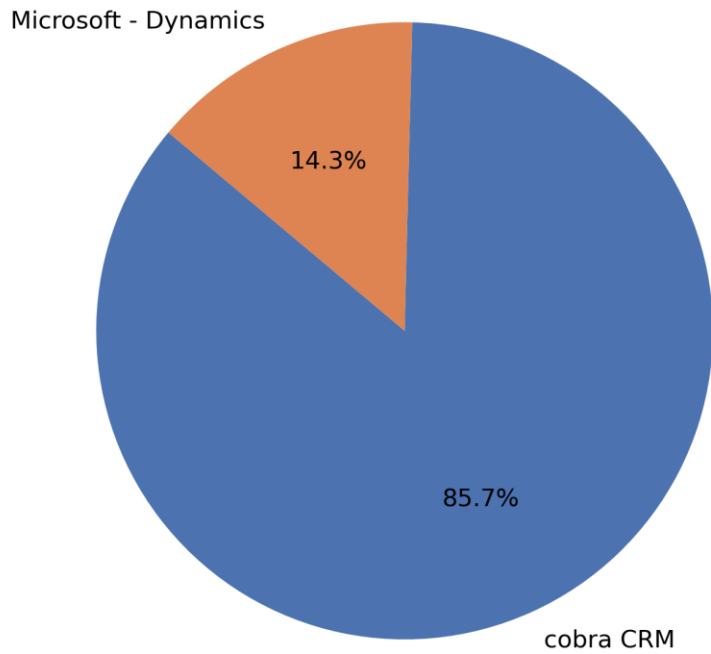
Größe: 5.001 bis 15.000



### Tabellen und Charts für Größe: 15.001 bis 30.000

Produkt	Anzahl Nennungen
cobra CRM	6
Microsoft - Dynamics	1

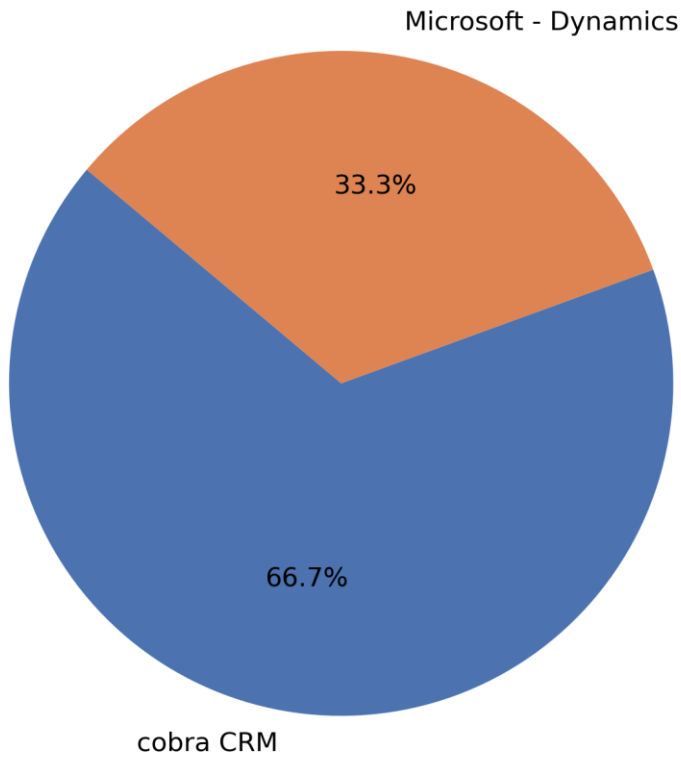
Größe: 15.001 bis 30.000



### Tabellen und Charts für Größe: Mehr als 30.000

Produkt	Anzahl Nennungen
cobra CRM	2
Microsoft - Dynamics	1

Größe: Mehr als 30.000



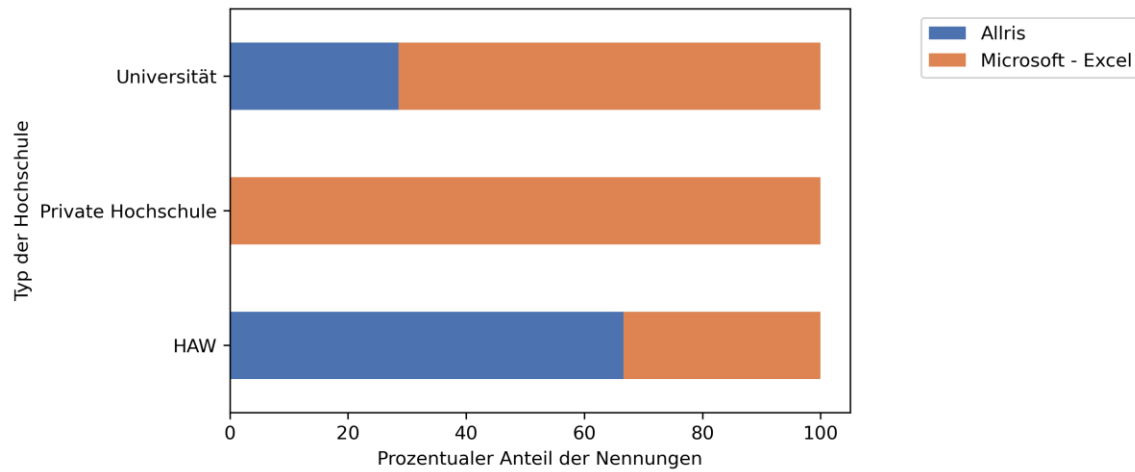
## Produktkategorie Sitzungsmanagement

Produkt	Anzahl Nennungen
Microsoft - Excel	7
Allris	4
d.velop - Sitzungsmanagement	3
Somacos - Session	3
Atlassian - Confluence	2
Eigenentwicklung	2
Microsoft - Sharepoint	2
DIAS	1
Somacos	1
teambits	1
regisafe	1
ILIAS	1
Cloudlösung Uni Erlangen	1
d.velop - documents	1
iBabs	1
CAS Software - Community	1
NextCloud	1
d.velop	1
Crownpeak - First Spirit	1



## Verteilung nach Typ der Hochschule

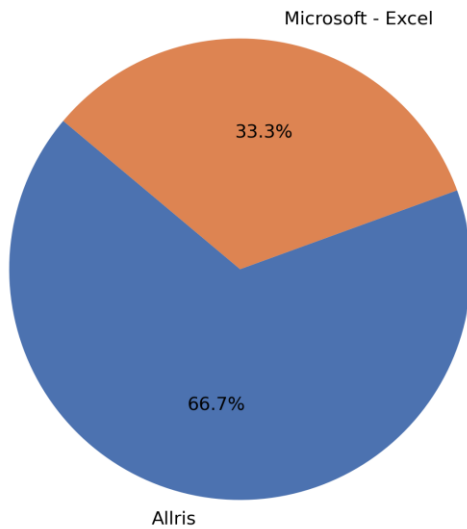
Verteilung der Produkte nach Typ der Hochschule



### Tabellen und Charts für Typ: HAW

Produkt	Anzahl Nennungen
Allris	2
Microsoft - Excel	1

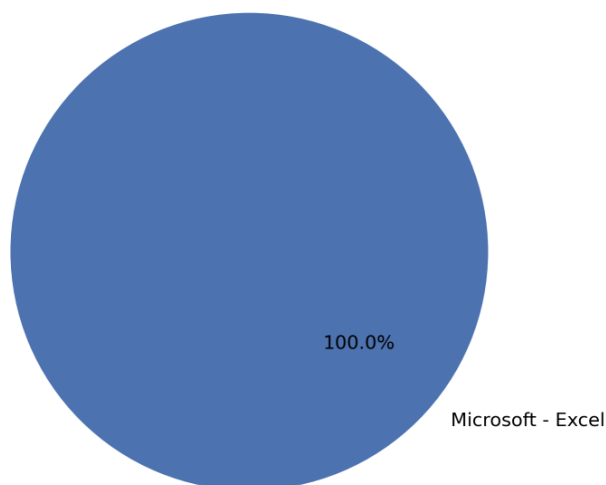
Typ: HAW



### Tabellen und Charts für Typ: Private Hochschule

Produkt	Anzahl Nennungen
Microsoft - Excel	1

Typ: Private Hochschule

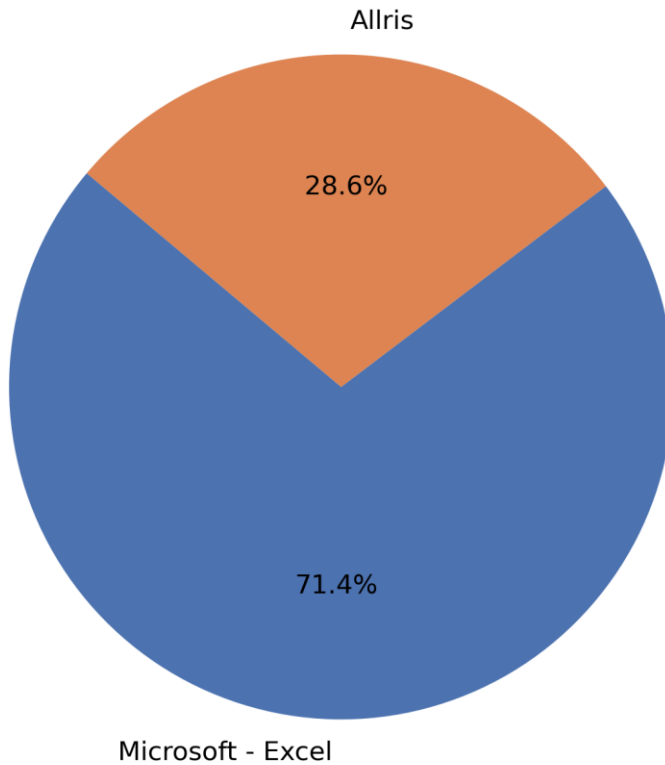




### Tabellen und Charts für Typ: Universität

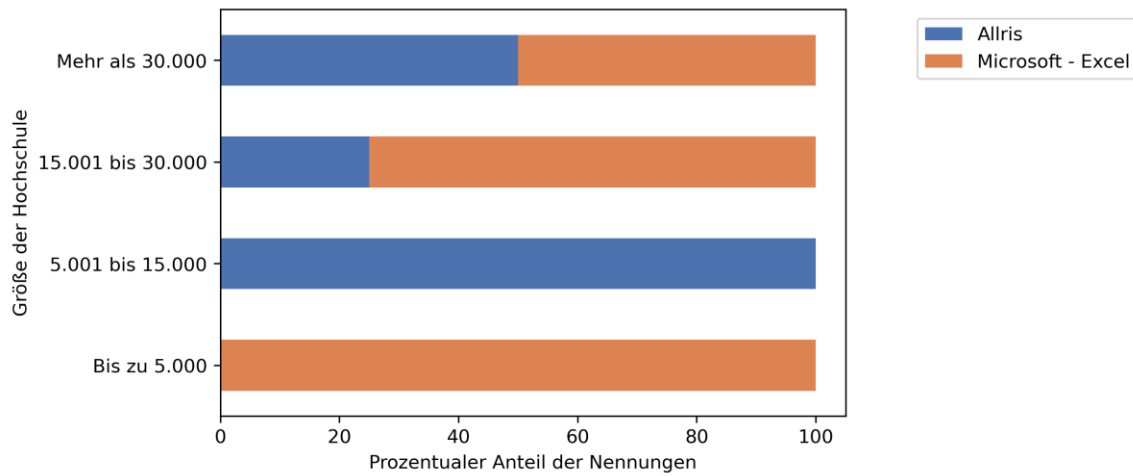
Produkt	Anzahl Nennungen
Microsoft - Excel	5
Allris	2

Typ: Universität



## Verteilung nach Größe der Hochschule

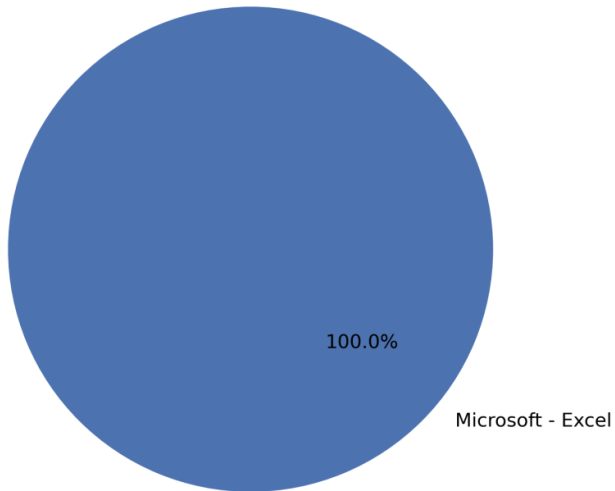
Verteilung der Produkte nach Größe der Hochschule



### Tabellen und Charts für Größe: Bis zu 5.000

Produkt	Anzahl Nennungen
Microsoft - Excel	3

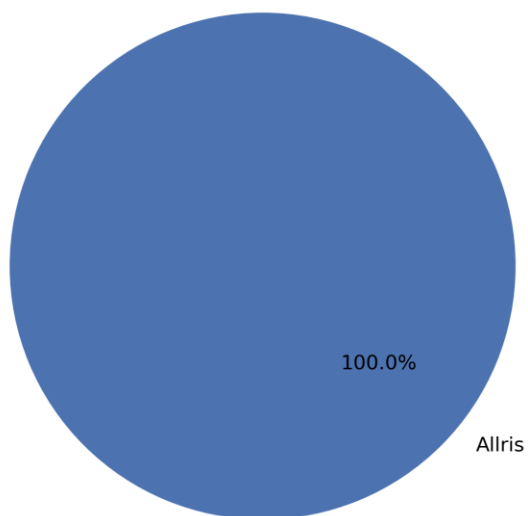
Größe: Bis zu 5.000



### Tabellen und Charts für Größe: 5.001 bis 15.000

Produkt	Anzahl Nennungen
Allris	2

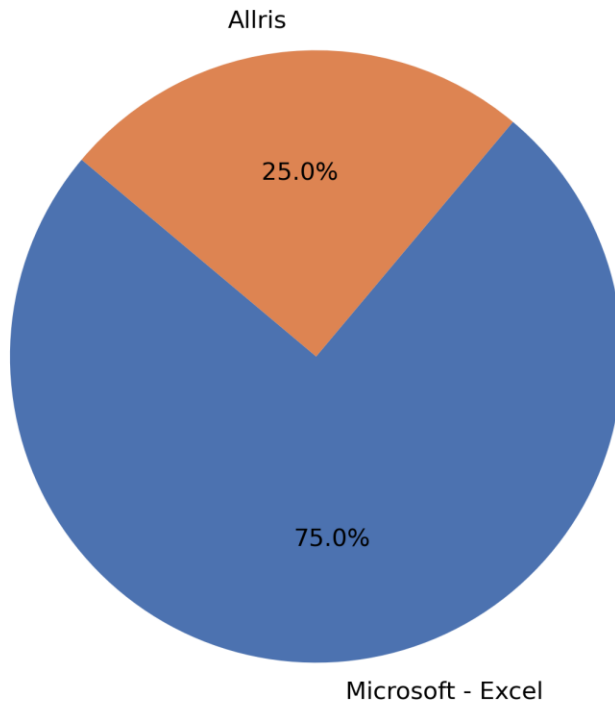
Größe: 5.001 bis 15.000



### Tabellen und Charts für Größe: 15.001 bis 30.000

Produkt	Anzahl Nennungen
Microsoft - Excel	3
Allris	1

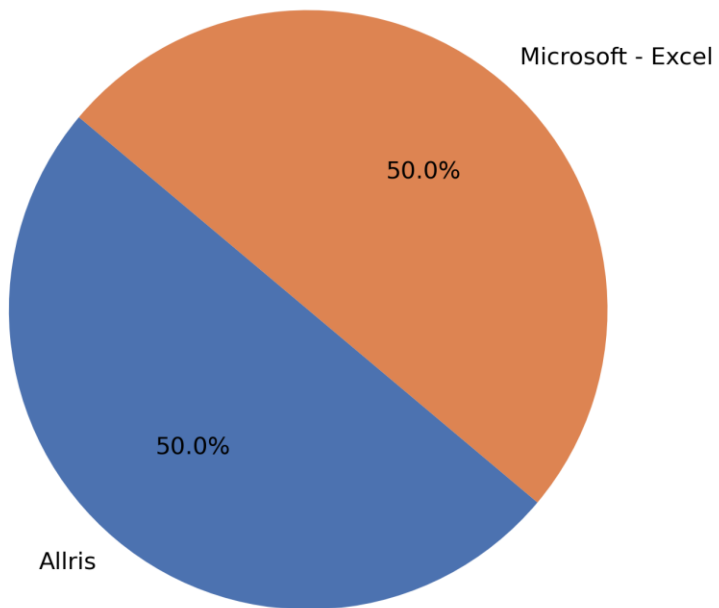
Größe: 15.001 bis 30.000



### Tabellen und Charts für Größe: Mehr als 30.000

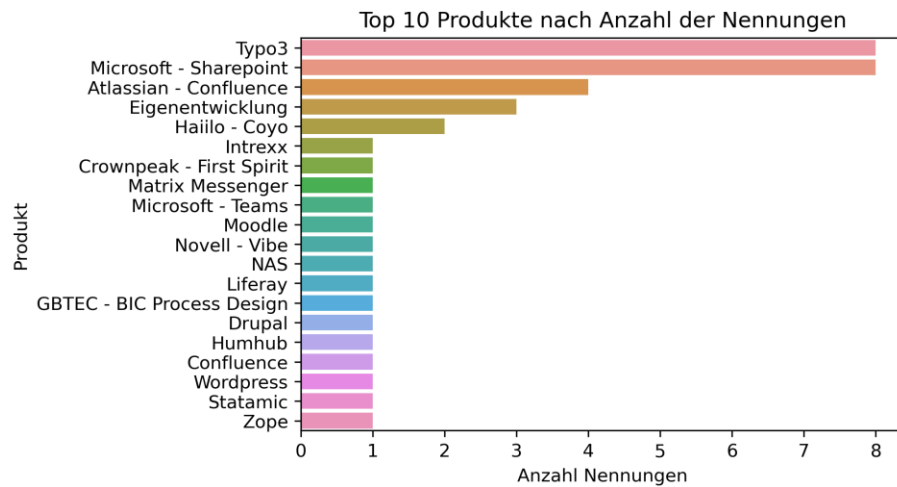
Produkt	Anzahl Nennungen
Allris	1
Microsoft - Excel	1

Größe: Mehr als 30.000



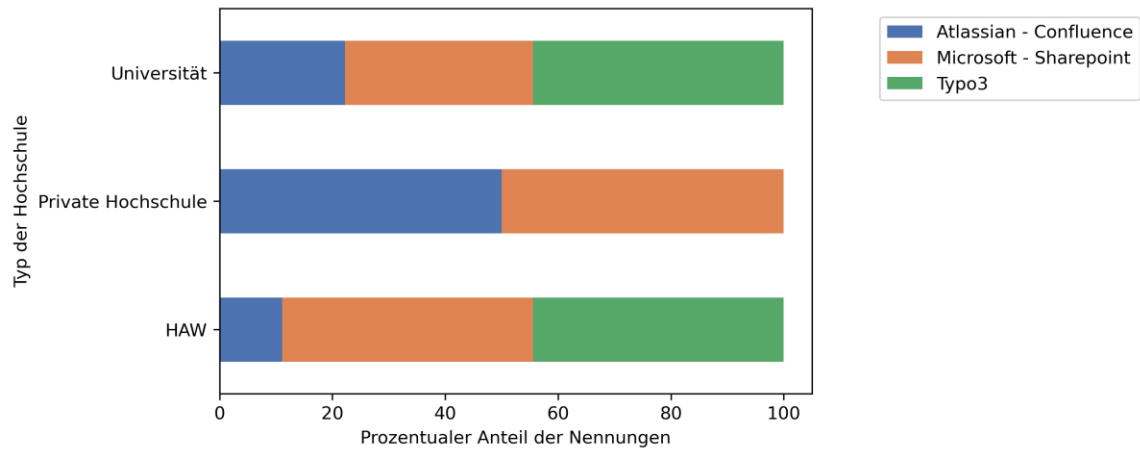
## Produktkategorie Intranet

Produkt	Anzahl Nennungen
Typo3	8
Microsoft - Sharepoint	8
Atlassian - Confluence	4
Eigenentwicklung	3
Haiilo - Coyo	2
Intrex	1
Crownpeak - First Spirit	1
Matrix Messenger	1
Microsoft - Teams	1
Moodle	1
Novell - Vibe	1
NAS	1
Liferay	1
GBTEC - BIC Process Design	1
Drupal	1
Humhub	1
Confluence	1
Wordpress	1
Statamic	1
Zope	1



## Verteilung nach Typ der Hochschule

Verteilung der Produkte nach Typ der Hochschule

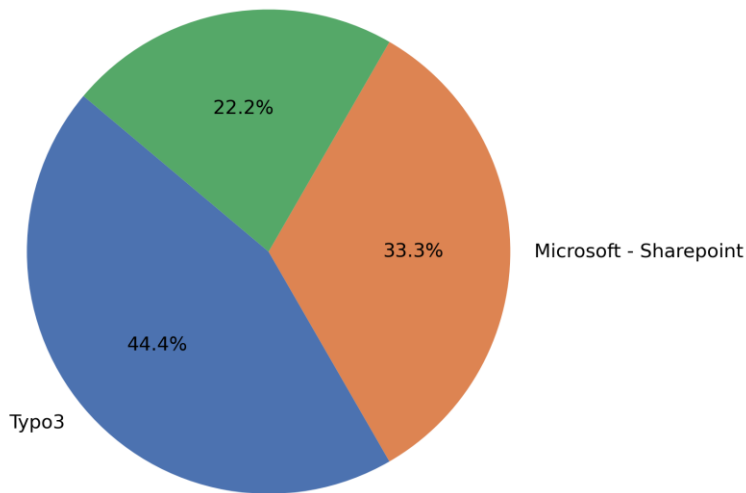


## Tabellen und Charts für Typ: Universität

Produkt	Anzahl Nennungen
Typo3	4
Microsoft - Sharepoint	3
Atlassian - Confluence	2

Typ: Universität

Atlassian - Confluence

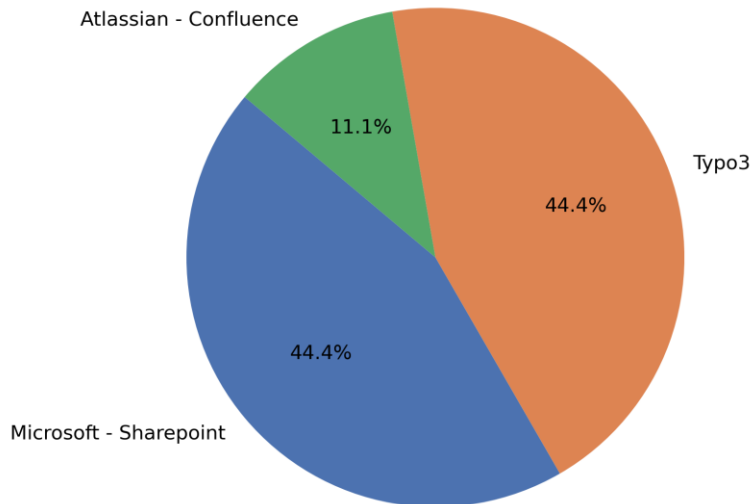


## Tabellen und Charts für Typ: HAW

Produkt	Anzahl Nennungen
Microsoft - Sharepoint	4
Typo3	4
Atlassian - Confluence	1

Typ: HAW

Atlassian - Confluence

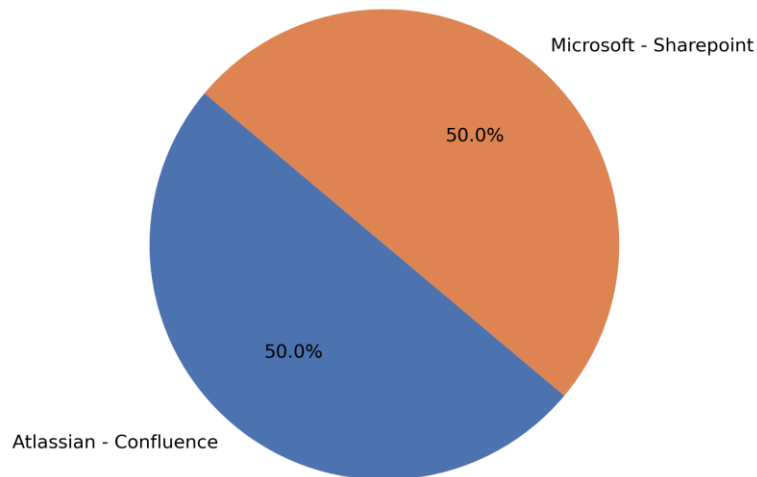




### Tabellen und Charts für Typ: Private Hochschule

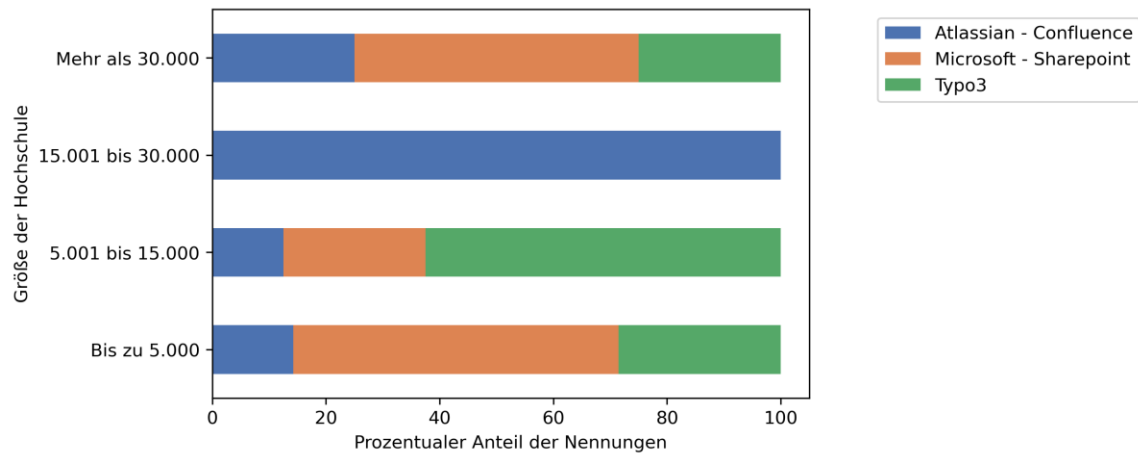
Produkt	Anzahl Nennungen
Atlassian - Confluence	1
Microsoft - Sharepoint	1

Typ: Private Hochschule



## Verteilung nach Größe der Hochschule

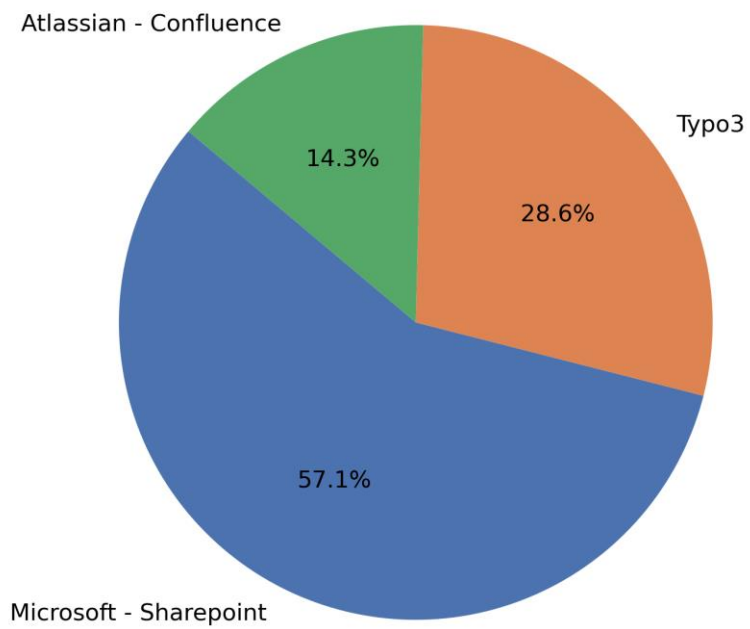
Verteilung der Produkte nach Größe der Hochschule



### Tabellen und Charts für Größe: Bis zu 5.000

Produkt	Anzahl Nennungen
Microsoft - Sharepoint	4
Typo3	2
Atlassian - Confluence	1

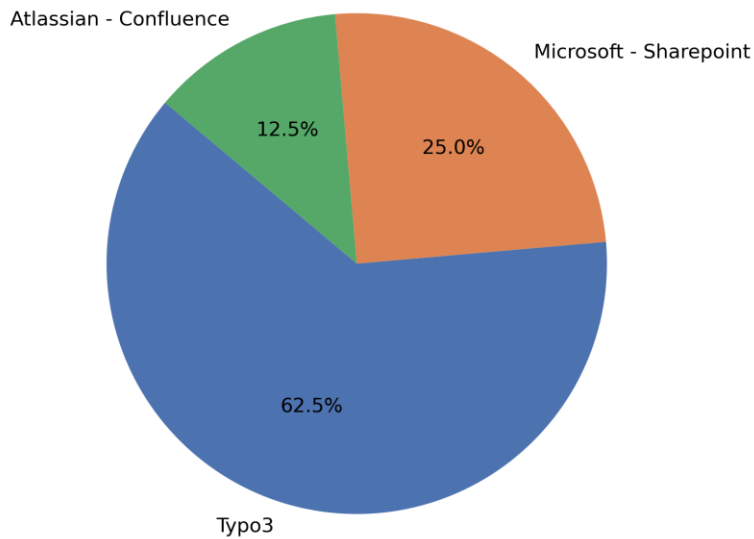
Größe: Bis zu 5.000



### Tabellen und Charts für Größe: 5.001 bis 15.000

Produkt	Anzahl Nennungen
Typo3	5
Microsoft - Sharepoint	2
Atlassian - Confluence	1

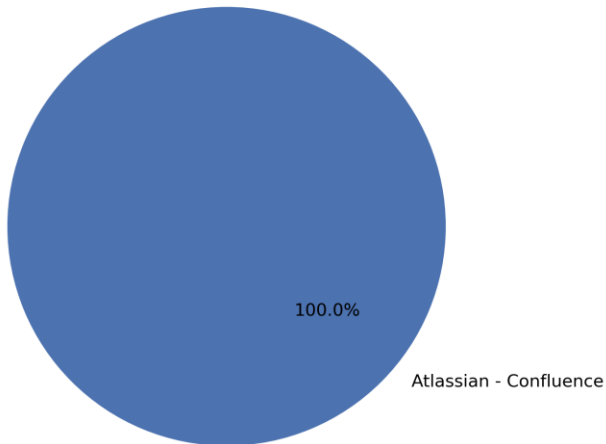
Größe: 5.001 bis 15.000



### Tabellen und Charts für Größe: 15.001 bis 30.000

Produkt	Anzahl Nennungen
Atlassian - Confluence	1

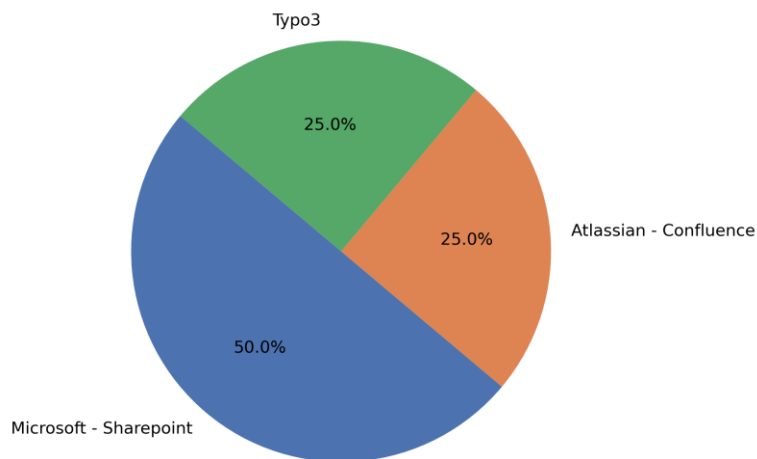
Größe: 15.001 bis 30.000



### Tabellen und Charts für Größe: Mehr als 30.000

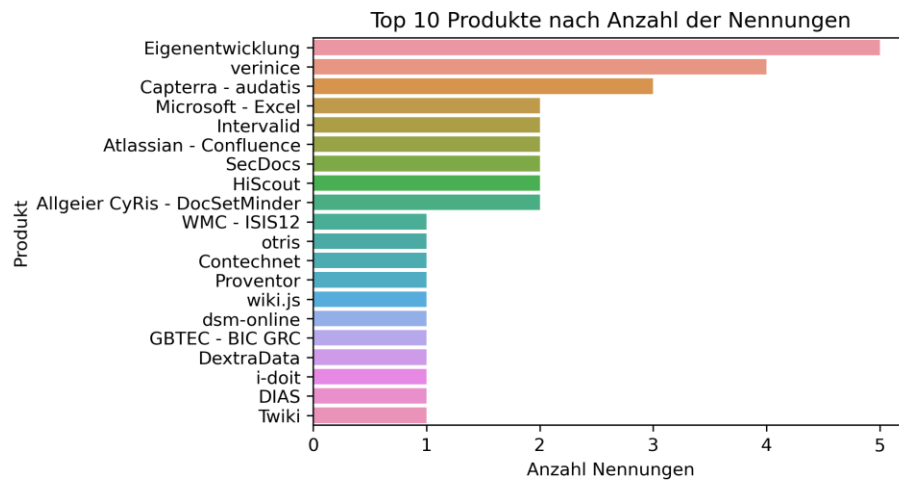
Produkt	Anzahl Nennungen
Microsoft - Sharepoint	2
Atlassian - Confluence	1
Typo3	1

Größe: Mehr als 30.000



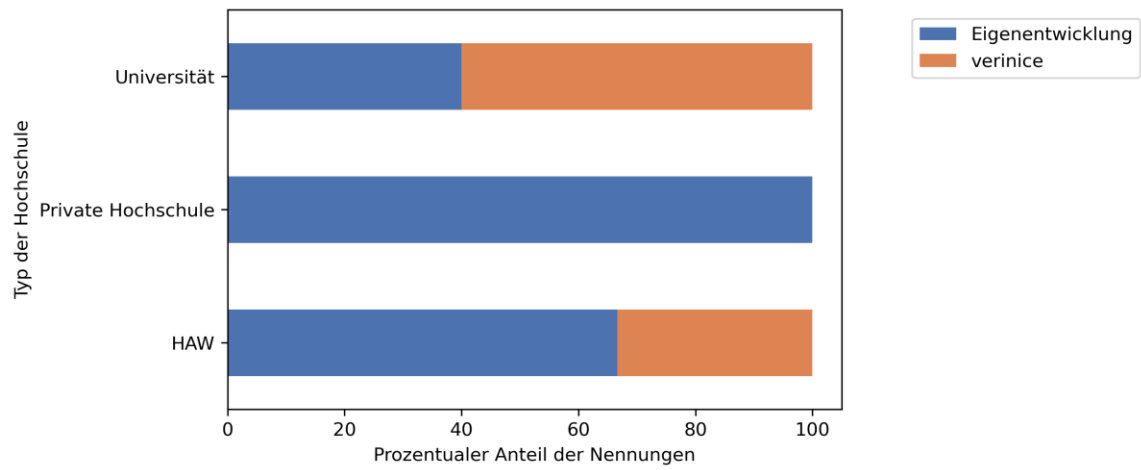
## Produktkategorie IT-Compliance-Management

Produkt	Anzahl Nennungen
Eigenentwicklung	5
verinice	4
Capterra - audatis	3
Microsoft - Excel	2
Intervalid	2
Atlassian - Confluence	2
SecDocs	2
HiScout	2
Allgeier CyRis - DocSetMinder	2
WMC - ISIS12	1
otris	1
Contechnet	1
Proventor	1
wiki.js	1
dsm-online	1
GBTEC - BIC GRC	1
DextraData	1
i-doit	1
DIAS	1
Twiki	1



## Verteilung nach Typ der Hochschule

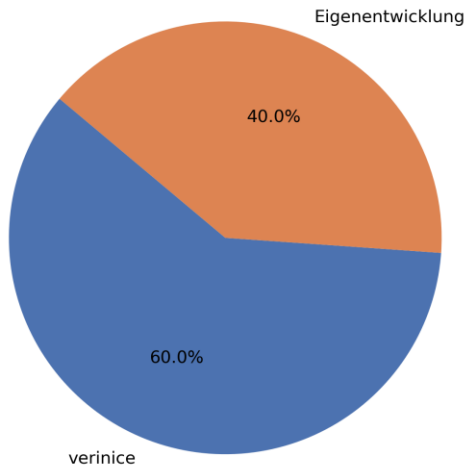
Verteilung der Produkte nach Typ der Hochschule



### Tabellen und Charts für Typ: Universität

Produkt	Anzahl Nennungen
verinice	3
Eigenentwicklung	2

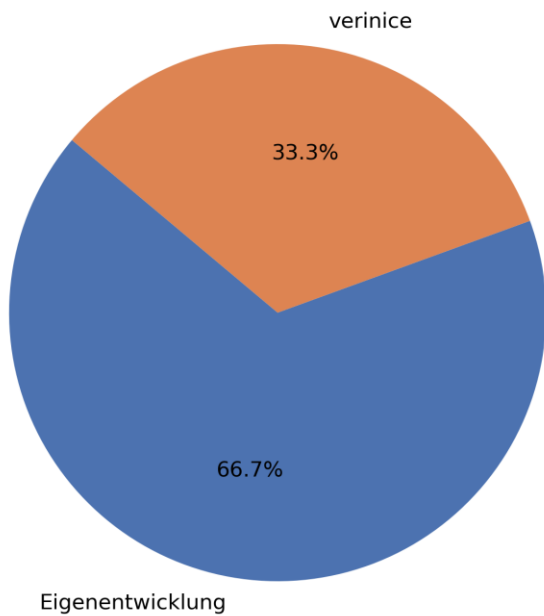
Typ: Universität



### Tabellen und Charts für Typ: HAW

Produkt	Anzahl Nennungen
Eigenentwicklung	2
verinice	1

Typ: HAW

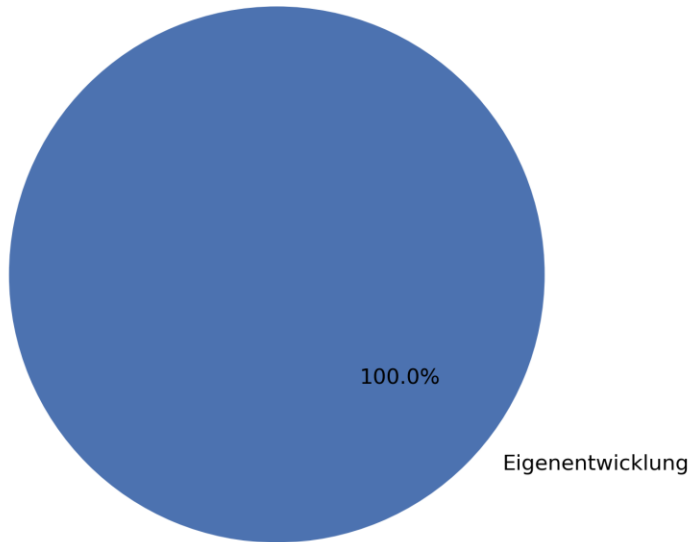




### Tabellen und Charts für Typ: Private Hochschule

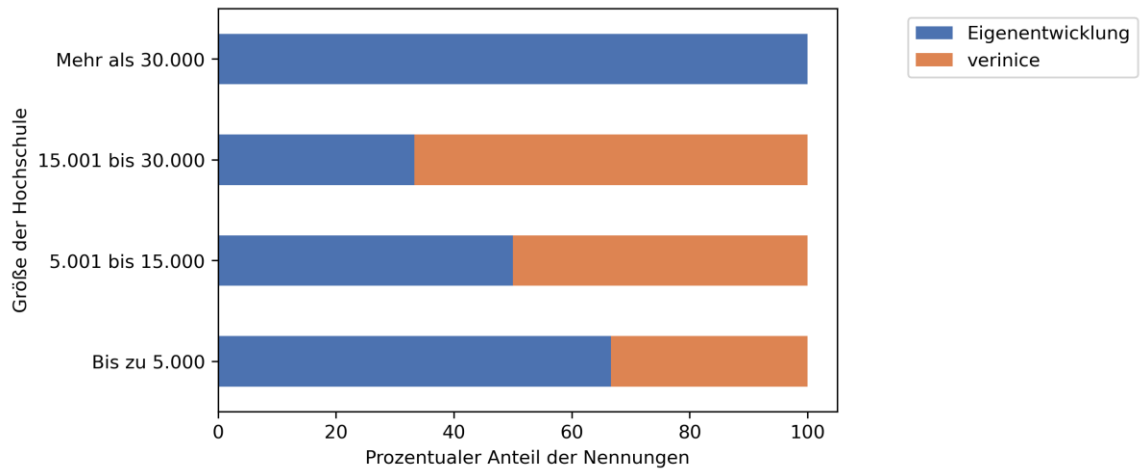
Produkt	Anzahl Nennungen
Eigenentwicklung	1

Typ: Private Hochschule



## Verteilung nach Größe der Hochschule

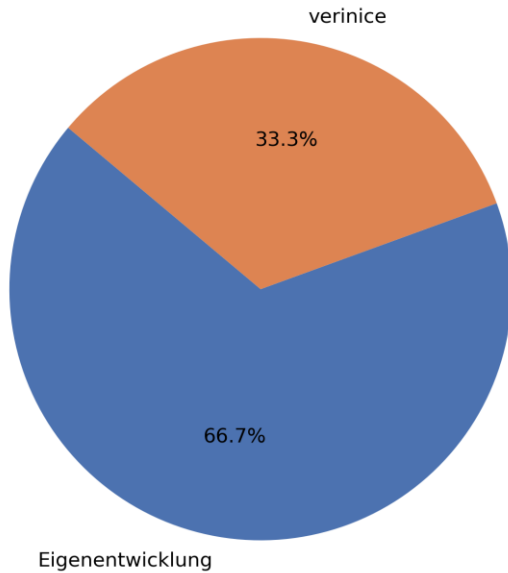
Verteilung der Produkte nach Größe der Hochschule



### Tabellen und Charts für Größe: Bis zu 5.000

Produkt	Anzahl Nennungen
Eigenentwicklung	2
verinice	1

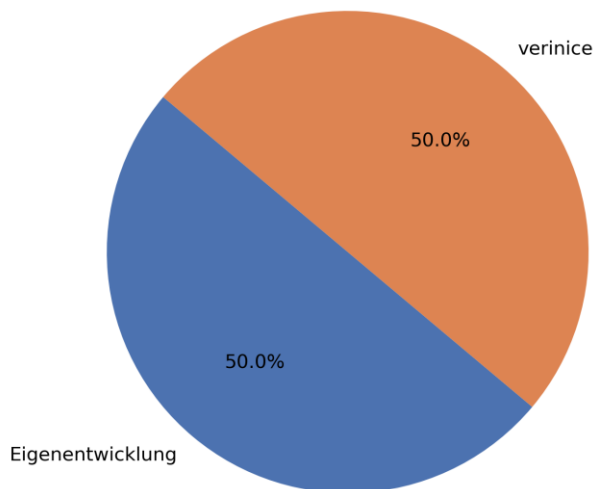
Größe: Bis zu 5.000



### Tabellen und Charts für Größe: 5.001 bis 15.000

Produkt	Anzahl Nennungen
Eigenentwicklung	1
verinice	1

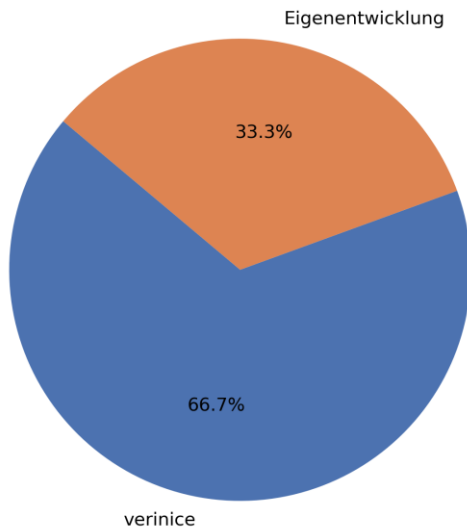
Größe: 5.001 bis 15.000



### Tabellen und Charts für Größe: 15.001 bis 30.000

Produkt	Anzahl Nennungen
verinice	2
Eigenentwicklung	1

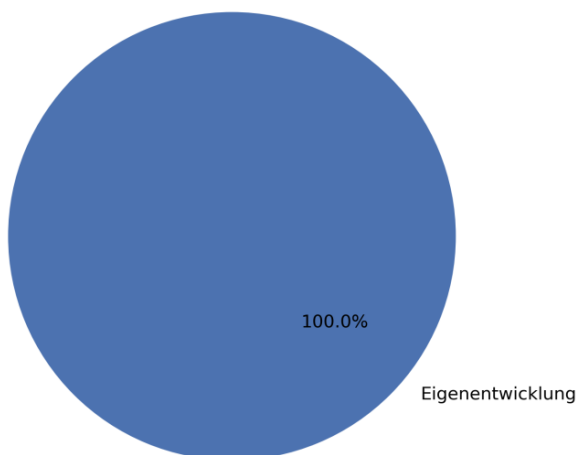
Größe: 15.001 bis 30.000



### Tabellen und Charts für Größe: Mehr als 30.000

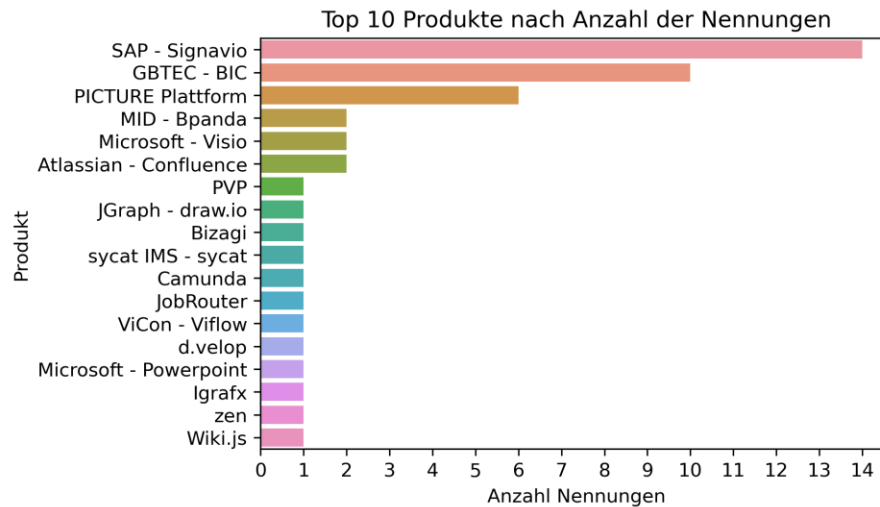
Produkt	Anzahl Nennungen
Eigenentwicklung	1

Größe: Mehr als 30.000



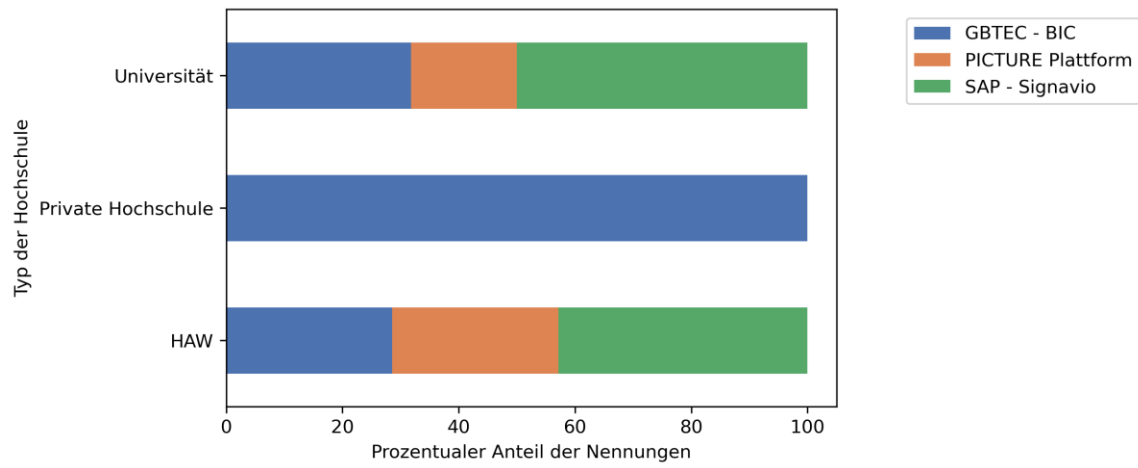
## Produktkategorie Prozessdokumentation

Produkt	Anzahl Nennungen
SAP - Signavio	14
GBTEC - BIC	10
PICTURE Plattform	6
MID - Bpanda	2
Microsoft - Visio	2
Atlassian - Confluence	2
PVP	1
JGraph - draw.io	1
Bizagi	1
sycat IMS - sycat	1
Camunda	1
JobRouter	1
ViCon - Viflow	1
d.velop	1
Microsoft - Powerpoint	1
Igrafx	1
zen	1
Wiki.js	1



## Verteilung nach Typ der Hochschule

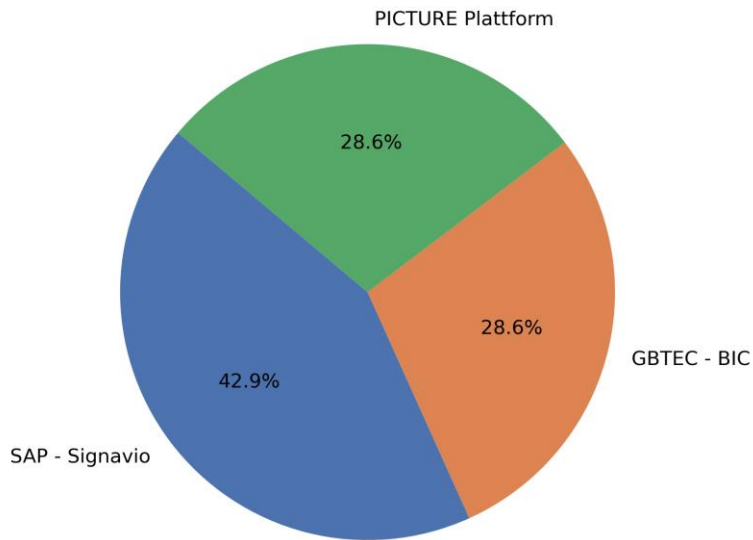
Verteilung der Produkte nach Typ der Hochschule



### Tabellen und Charts für Typ: HAW

Produkt	Anzahl Nennungen
SAP - Signavio	3
GBTEC - BIC	2
PICTURE Plattform	2

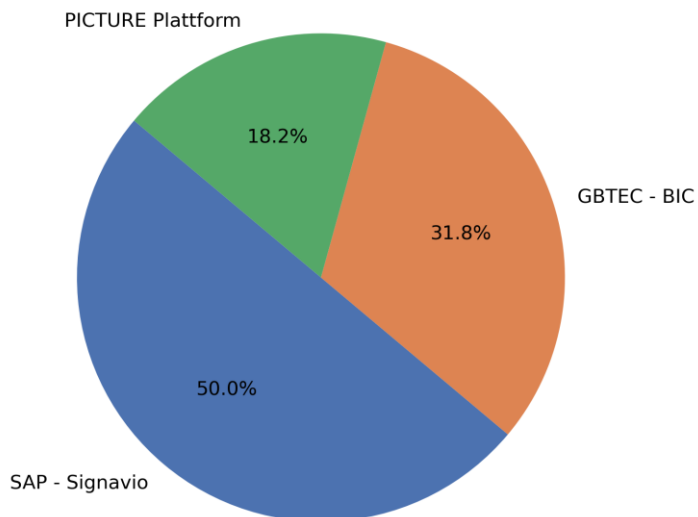
Typ: HAW



### Tabellen und Charts für Typ: Universität

Produkt	Anzahl Nennungen
SAP - Signavio	11
GBTEC - BIC	7
PICTURE Plattform	4

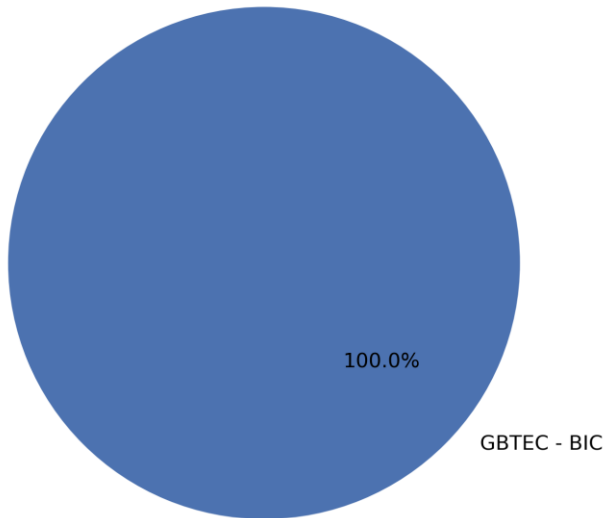
Typ: Universität



### Tabellen und Charts für Typ: Private Hochschule

Produkt	Anzahl Nennungen
GBTEC - BIC	1

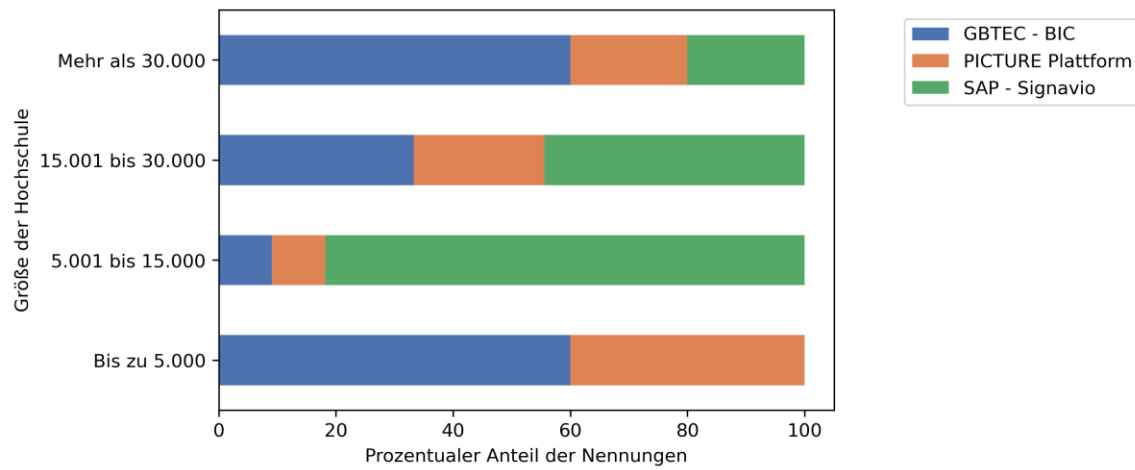
Typ: Private Hochschule





## Verteilung nach Größe der Hochschule

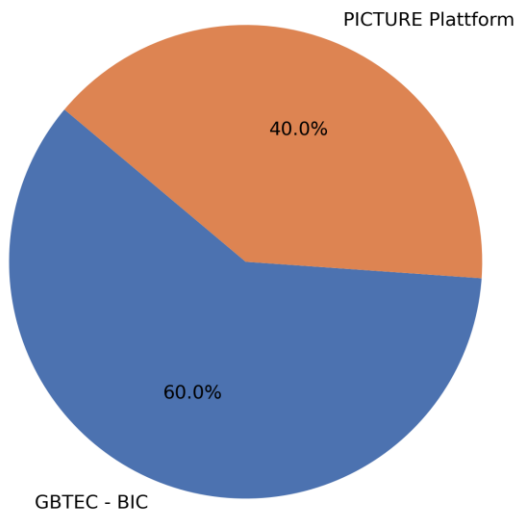
Verteilung der Produkte nach Größe der Hochschule



### Tabellen und Charts für Größe: Bis zu 5.000

Produkt	Anzahl Nennungen
GBTEC - BIC	3
PICTURE Plattform	2

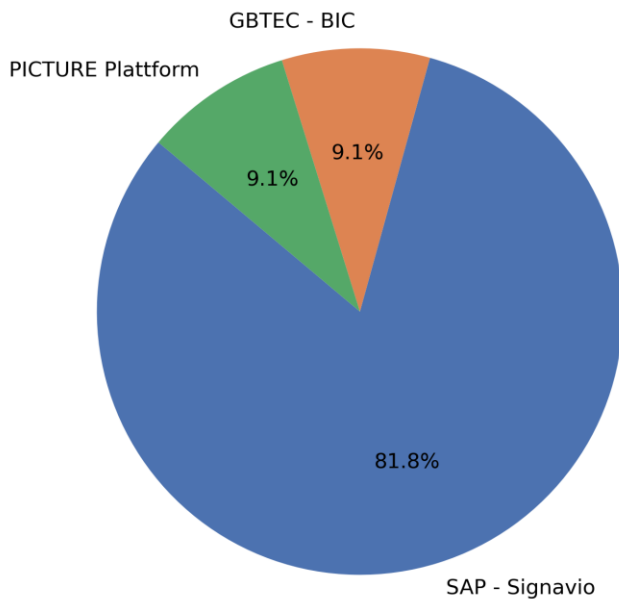
Größe: Bis zu 5.000



### Tabellen und Charts für Größe: 5.001 bis 15.000

Produkt	Anzahl Nennungen
SAP - Signavio	9
GBTEC - BIC	1
PICTURE Plattform	1

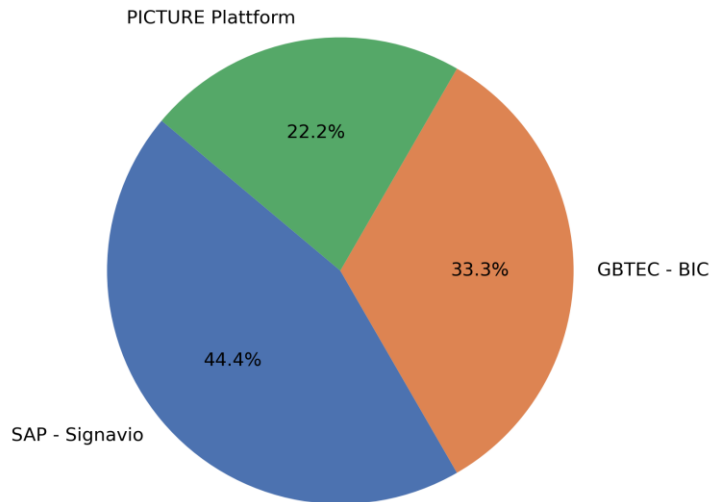
Größe: 5.001 bis 15.000



### Tabellen und Charts für Größe: 15.001 bis 30.000

Produkt	Anzahl Nennungen
SAP - Signavio	4
GBTEC - BIC	3
PICTURE Plattform	2

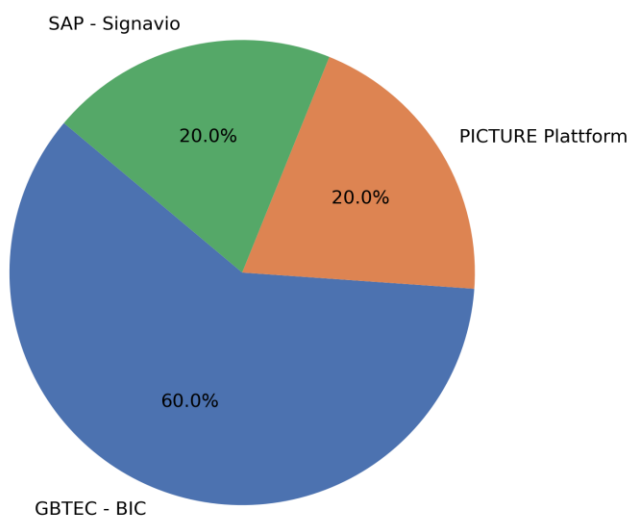
Größe: 15.001 bis 30.000



### Tabellen und Charts für Größe: Mehr als 30.000

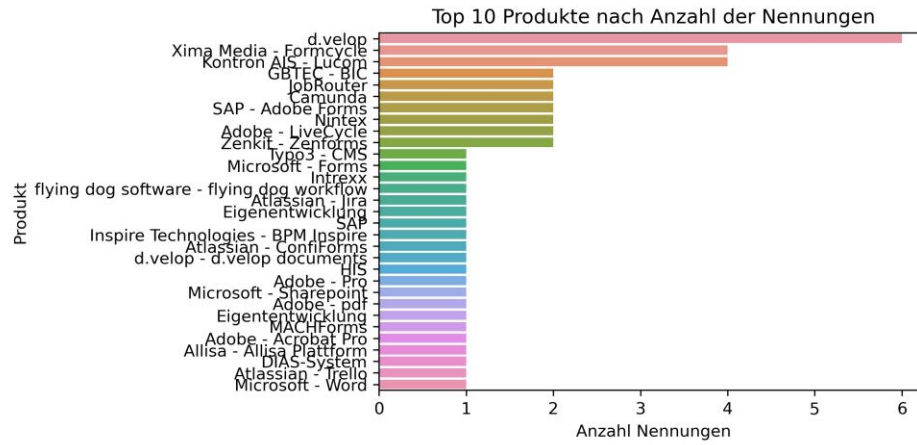
Produkt	Anzahl Nennungen
GBTEC - BIC	3
PICTURE Plattform	1
SAP - Signavio	1

Größe: Mehr als 30.000



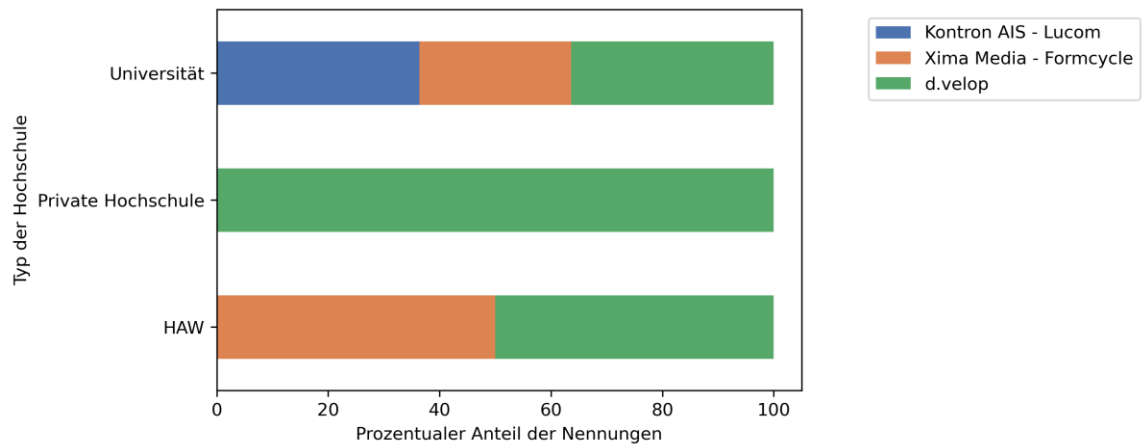
## Produktkategorie Formularmanagement

Produkt	Anzahl Nennungen
d.velop	6
Xima Media - Formcycle	4
Kontron AIS - Lucom	4
GBTEC - BIC	2
JobRouter	2
Camunda	2
SAP - Adobe Forms	2
Nintex	2
Adobe - LiveCycle	2
Zenkit - Zenforms	2
Typo3 - CMS	1
Microsoft - Forms	1
Intrex	1
flying dog software - flying dog workflow	1
Atlassian - Jira	1
Eigenentwicklung	1
SAP	1
Inspire Technologies - BPM Inspire	1
Atlassian - ConfiForms	1
d.velop - d.velop documents	1
HIS	1
Adobe - Pro	1
Microsoft - Sharepoint	1
Adobe - pdf	1
Eigententwicklung	1
MACHForms	1
Adobe - Acrobat Pro	1
Allisa - Allisa Plattform	1
DIAS-System	1
Atlassian - Trello	1
Microsoft - Word	1



## Verteilung nach Typ der Hochschule

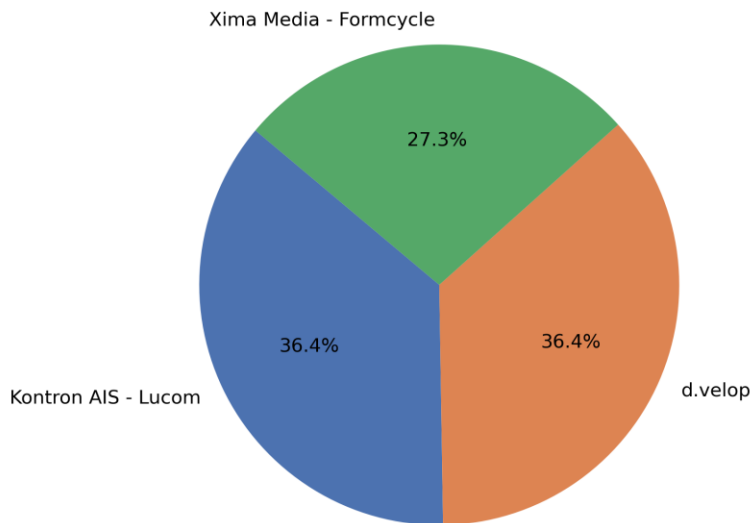
Verteilung der Produkte nach Typ der Hochschule



### Tabellen und Charts für Typ: Universität

Produkt	Anzahl Nennungen
Kontron AIS - Lucom	4
d.velop	4
Xima Media - Formcycle	3

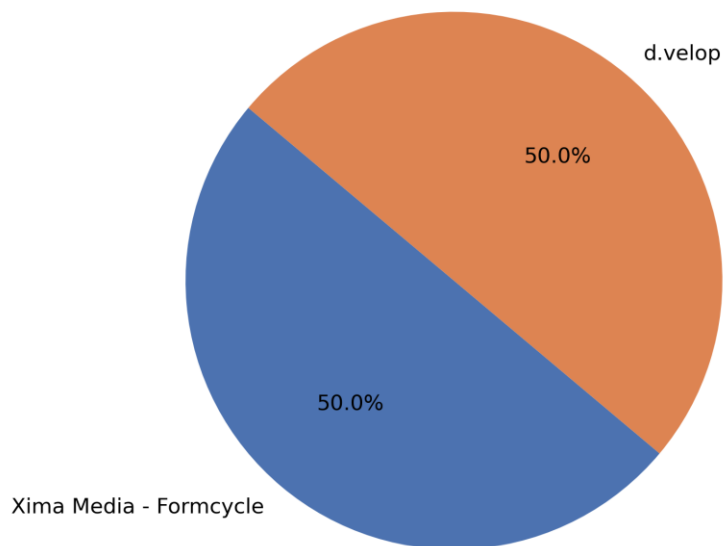
Typ: Universität



### Tabellen und Charts für Typ: HAW

Produkt	Anzahl Nennungen
Xima Media - Formcycle	1
d.velop	1

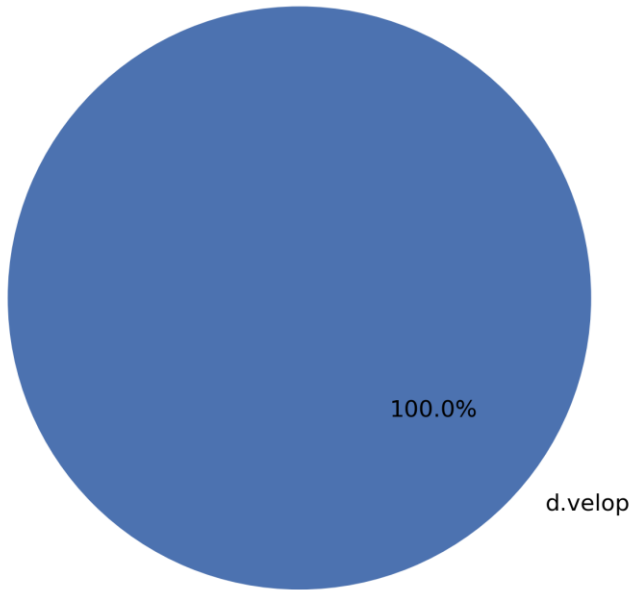
Typ: HAW



### Tabellen und Charts für Typ: Private Hochschule

Produkt	Anzahl Nennungen
d.velop	1

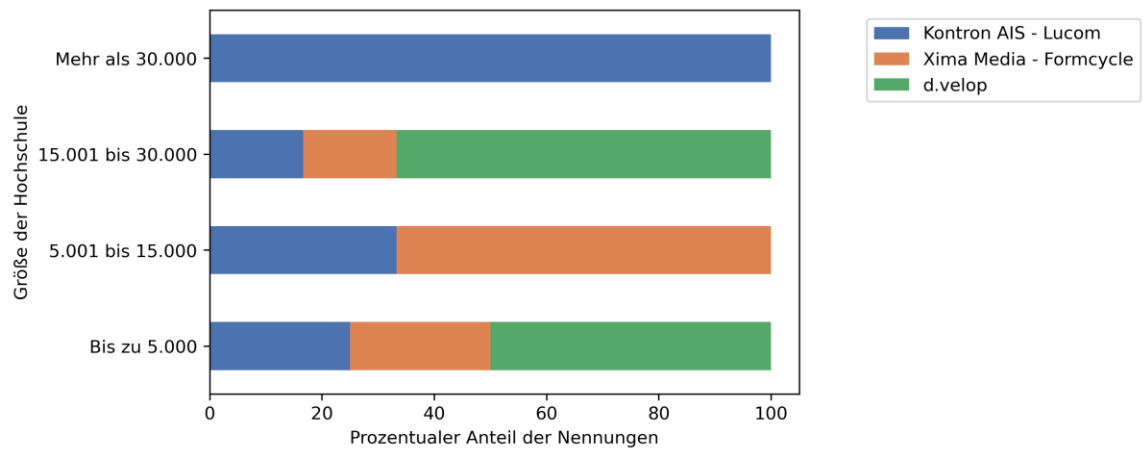
Typ: Private Hochschule





## Verteilung nach Größe der Hochschule

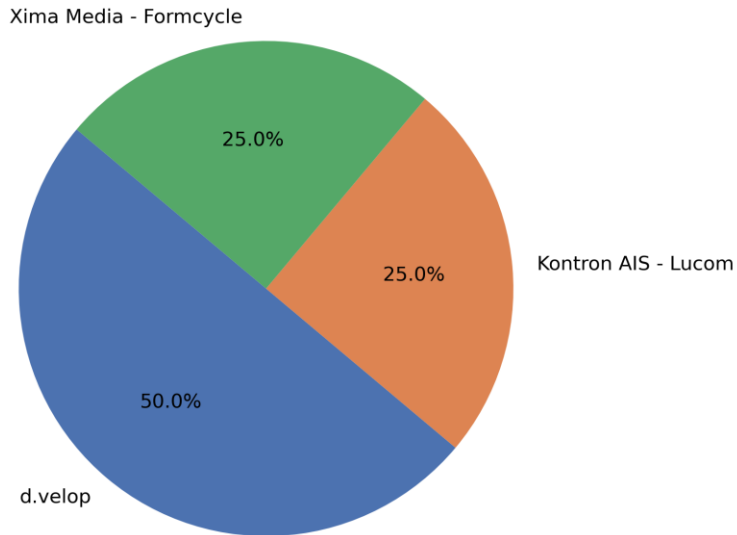
Verteilung der Produkte nach Größe der Hochschule



### Tabellen und Charts für Größe: Bis zu 5.000

Produkt	Anzahl Nennungen
d.velop	2
Kontron AIS - Lucom	1
Xima Media - Formcycle	1

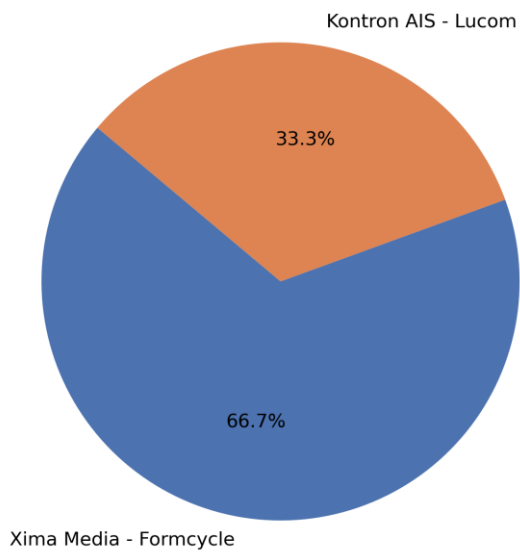
Größe: Bis zu 5.000



### Tabellen und Charts für Größe: 5.001 bis 15.000

Produkt	Anzahl Nennungen
Xima Media - Formcycle	2
Kontron AIS - Lucom	1

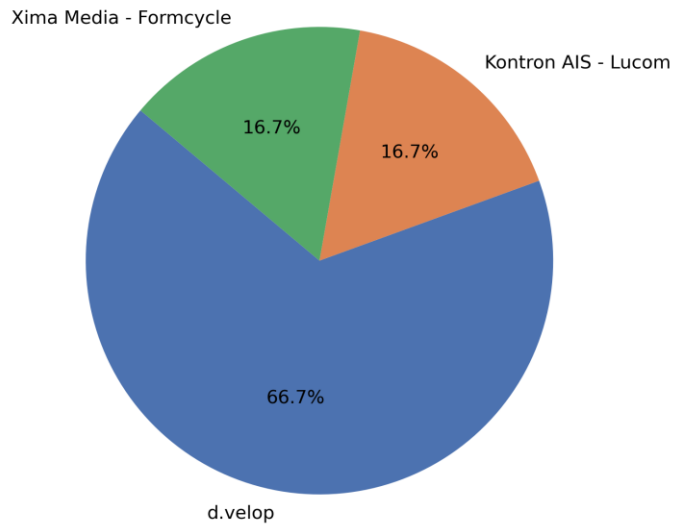
Größe: 5.001 bis 15.000



### Tabellen und Charts für Größe: 15.001 bis 30.000

Produkt	Anzahl Nennungen
d.velop	4
Kontron AIS - Lucom	1
Xima Media - Formcycle	1

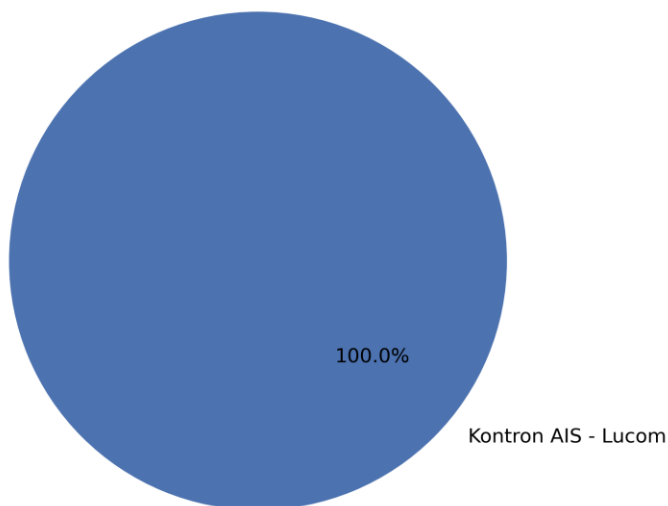
Größe: 15.001 bis 30.000



### Tabellen und Charts für Größe: Mehr als 30.000

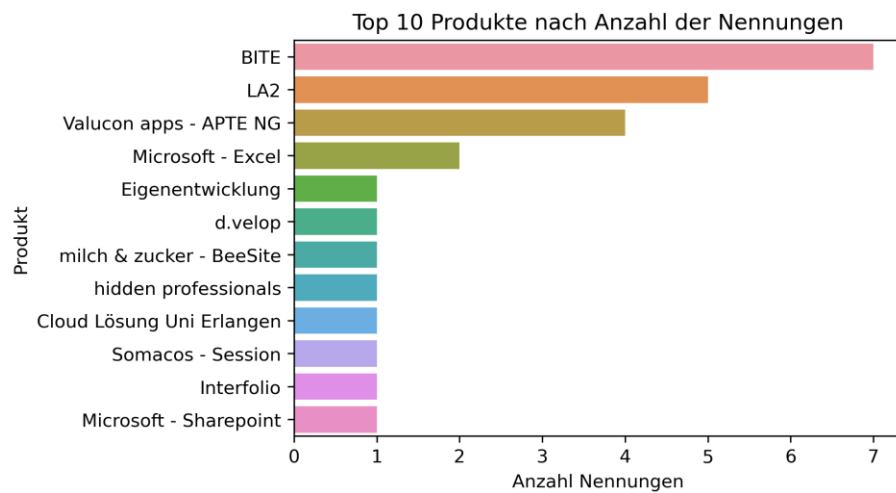
Produkt	Anzahl Nennungen
Kontron AIS - Lucom	1

Größe: Mehr als 30.000



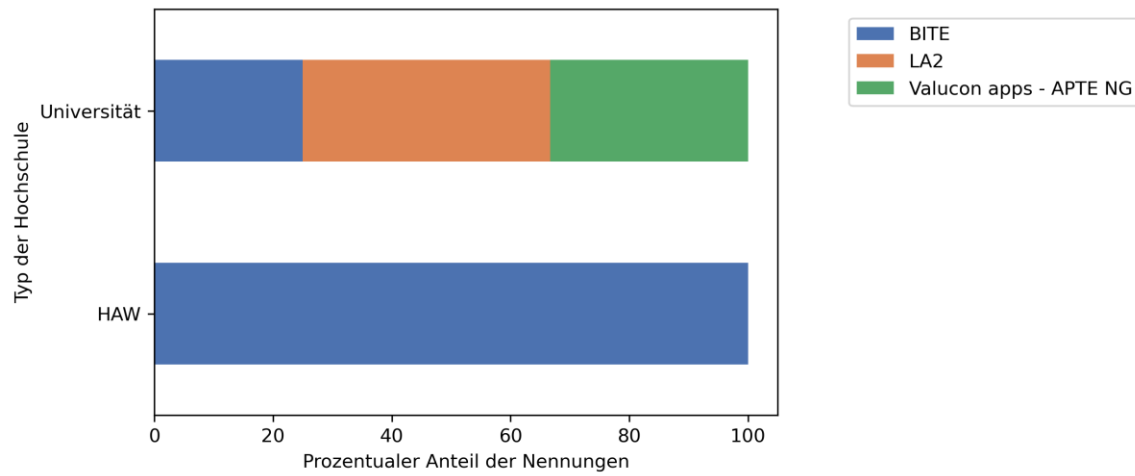
## Produktkategorie Berufungsmanagement

Produkt	Anzahl Nennungen
BITE	7
LA2	5
Valucon apps - APTE NG	4
Microsoft - Excel	2
Eigenentwicklung	1
d.velop	1
milch & zucker - BeeSite	1
hidden professionals	1
Cloud Lösung Uni Erlangen	1
Somacos - Session	1
Interfolio	1
Microsoft - Sharepoint	1



## Verteilung nach Typ der Hochschule

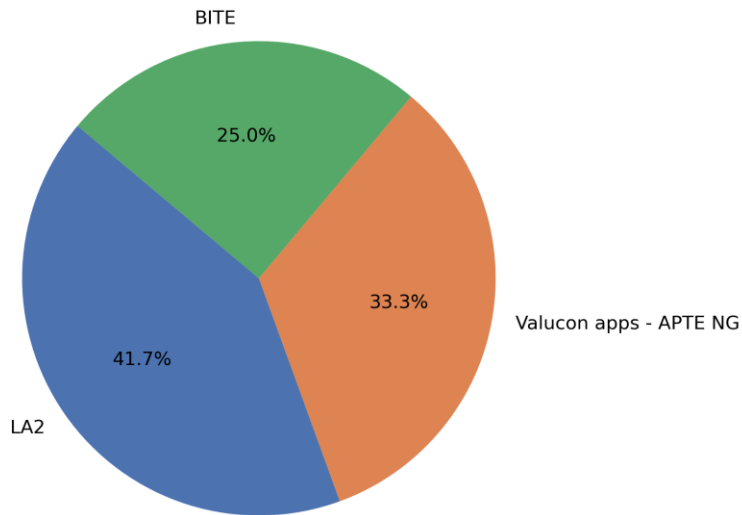
Verteilung der Produkte nach Typ der Hochschule



### Tabellen und Charts für Typ: Universität

Produkt	Anzahl Nennungen
LA2	5
Valucon apps - APTE NG	4
BITE	3

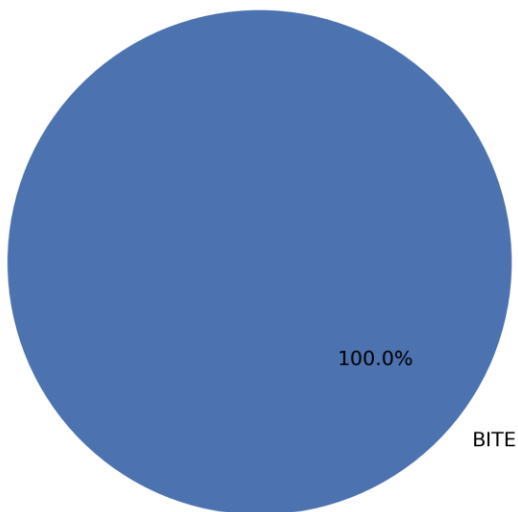
Typ: Universität



### Tabellen und Charts für Typ: HAW

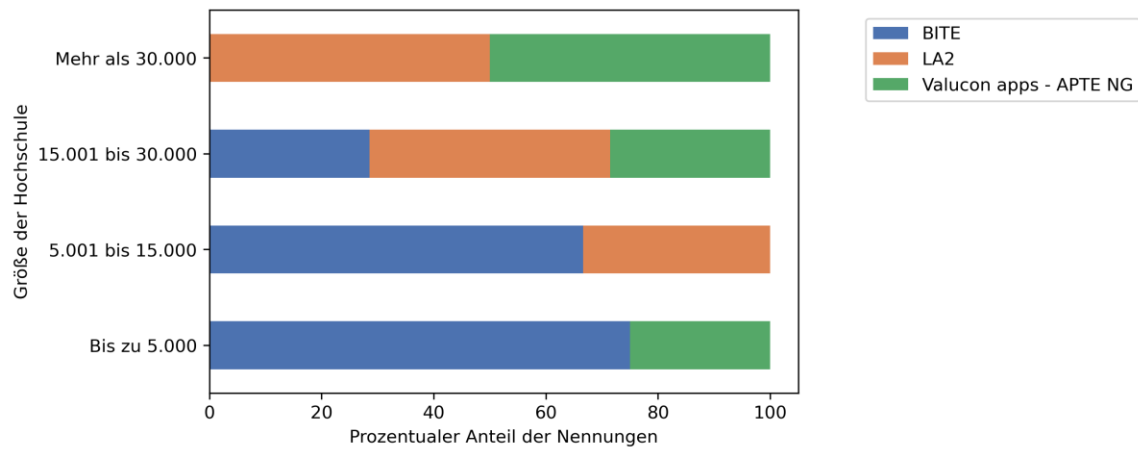
Produkt	Anzahl Nennungen
BITE	4

Typ: HAW



## Verteilung nach Größe der Hochschule

Verteilung der Produkte nach Größe der Hochschule

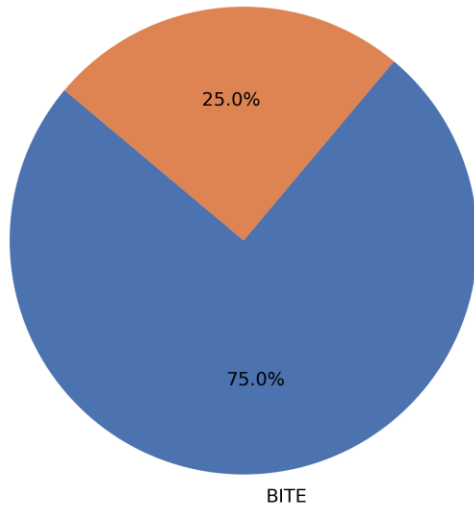


### Tabellen und Charts für Größe: Bis zu 5.000

Produkt	Anzahl Nennungen
BITE	3
Valucon apps - APTE NG	1

Größe: Bis zu 5.000

Valucon apps - APTE NG

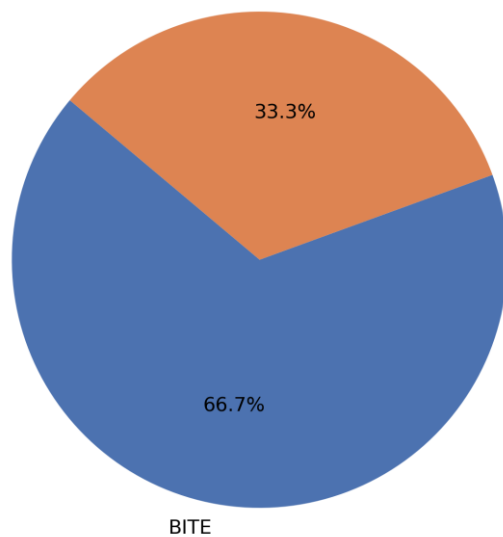


### Tabellen und Charts für Größe: 5.001 bis 15.000

Produkt	Anzahl Nennungen
BITE	2
LA2	1

Größe: 5.001 bis 15.000

LA2

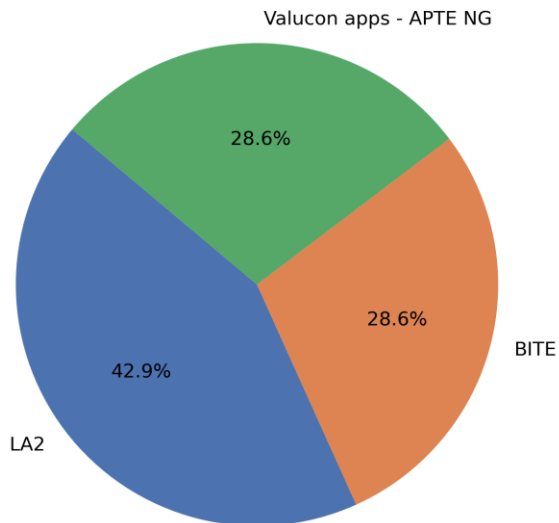




### Tabellen und Charts für Größe: 15.001 bis 30.000

Produkt	Anzahl Nennungen
LA2	3
BITE	2
Valucon apps - APTE NG	2

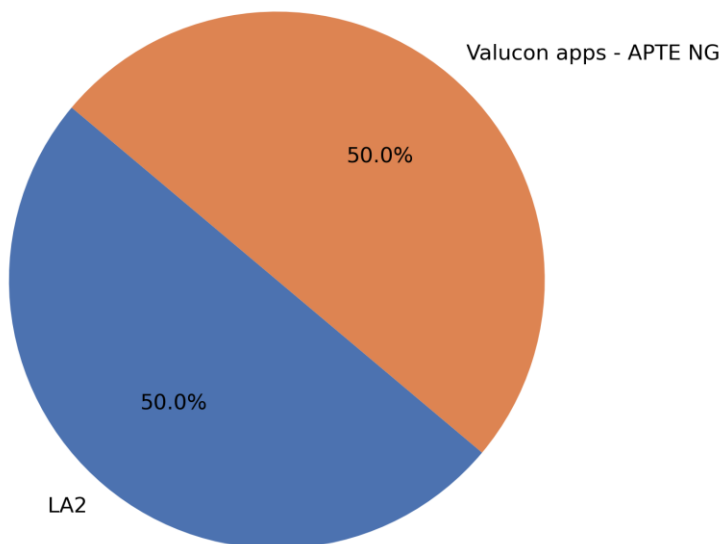
Größe: 15.001 bis 30.000



### Tabellen und Charts für Größe: Mehr als 30.000

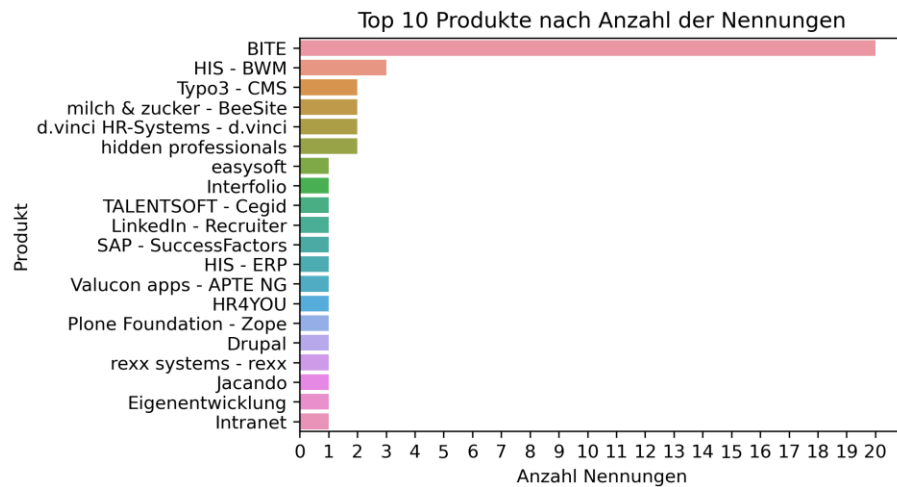
Produkt	Anzahl Nennungen
LA2	1
Valucon apps - APTE NG	1

Größe: Mehr als 30.000



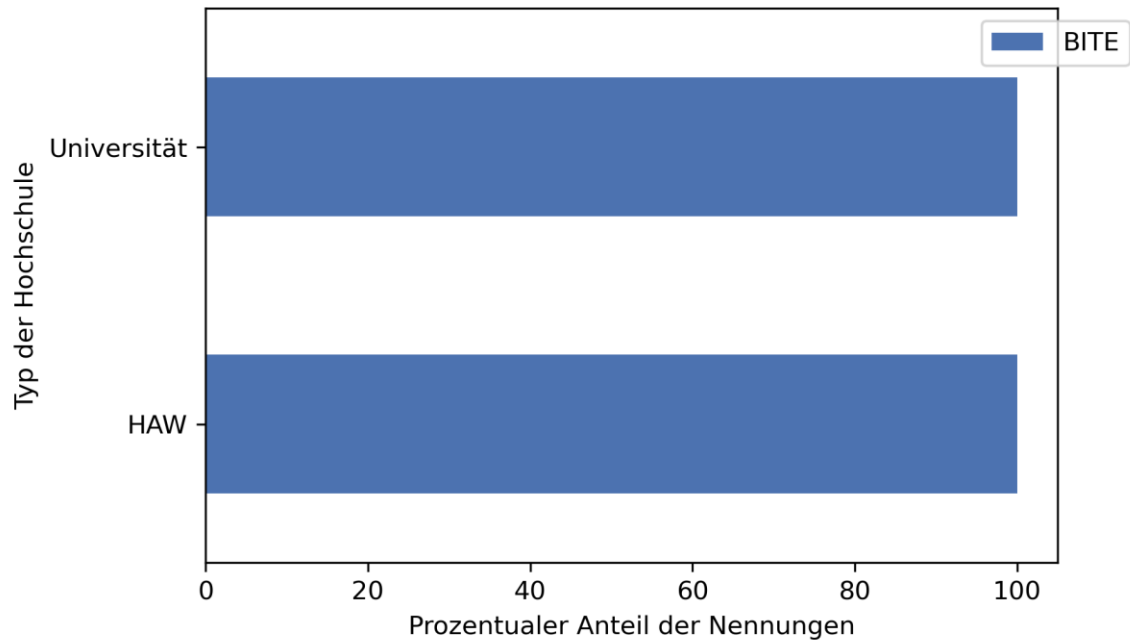
## Produktkategorie Bewerbungsportal

Produkt	Anzahl Nennungen
BITE	20
HIS - BWM	3
Typo3 - CMS	2
milch & zucker - BeeSite	2
d.vinci HR-Systems - d.vinci	2
hidden professionals	2
easysoft	1
Interfolio	1
TALENTSOFT - Cegid	1
LinkedIn - Recruiter	1
SAP - SuccessFactors	1
HIS - ERP	1
Valucon apps - APTE NG	1
HR4YOU	1
Plone Foundation - Zope	1
Drupal	1
rexx systems - rexx	1
Jacando	1
Eigenentwicklung	1
Intranet	1



## Verteilung nach Typ der Hochschule

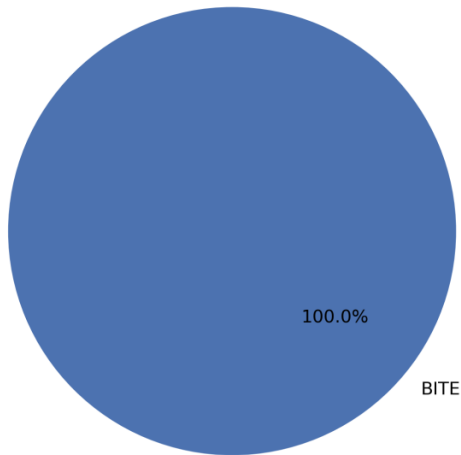
### Verteilung der Produkte nach Typ der Hochschule



### Tabellen und Charts für Typ: HAW

Produkt	Anzahl Nennungen
BITE	9

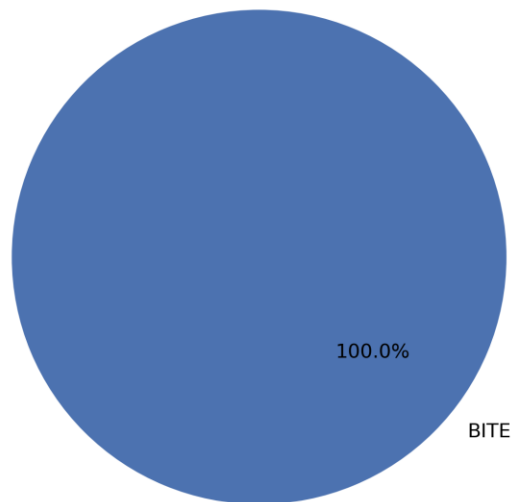
Typ: HAW



### Tabellen und Charts für Typ: Universität

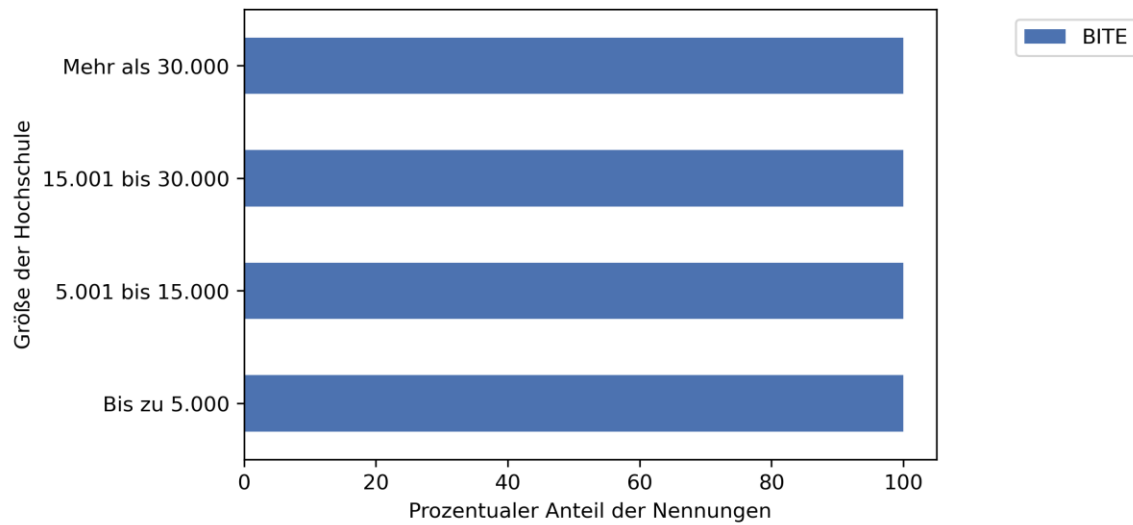
Produkt	Anzahl Nennungen
BITE	11

Typ: Universität



## Verteilung nach Größe der Hochschule

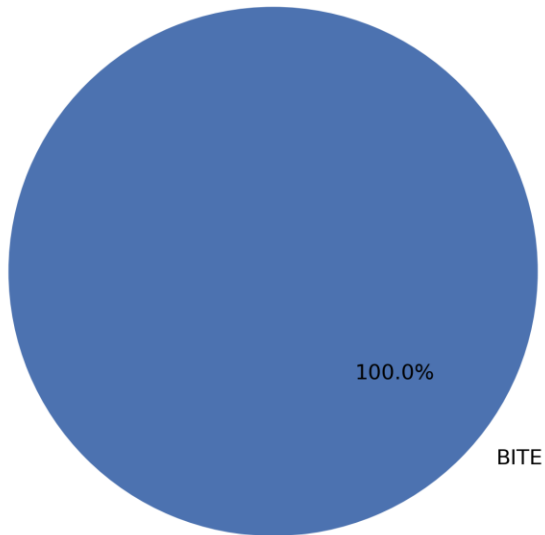
Verteilung der Produkte nach Größe der Hochschule



### Tabellen und Charts für Größe: Bis zu 5.000

Produkt	Anzahl Nennungen
BITE	5

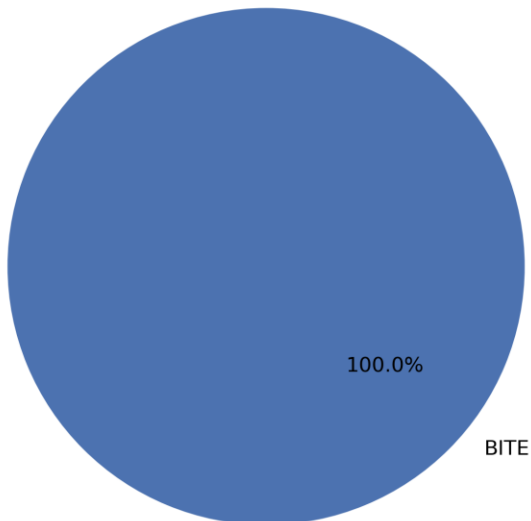
Größe: Bis zu 5.000



### Tabellen und Charts für Größe: 5.001 bis 15.000

Produkt	Anzahl Nennungen
BITE	10

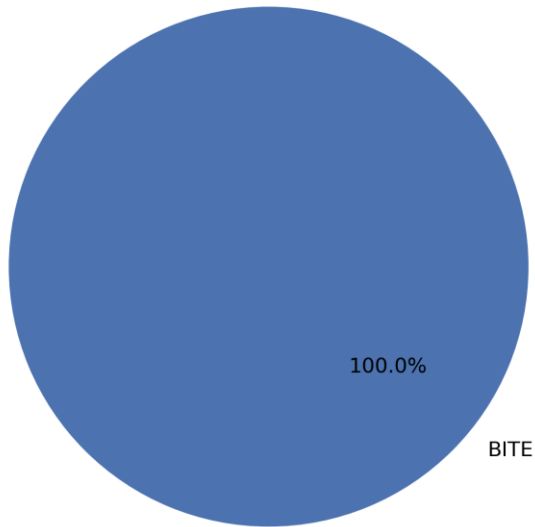
Größe: 5.001 bis 15.000



### Tabellen und Charts für Größe: 15.001 bis 30.000

Produkt	Anzahl Nennungen
BITE	3

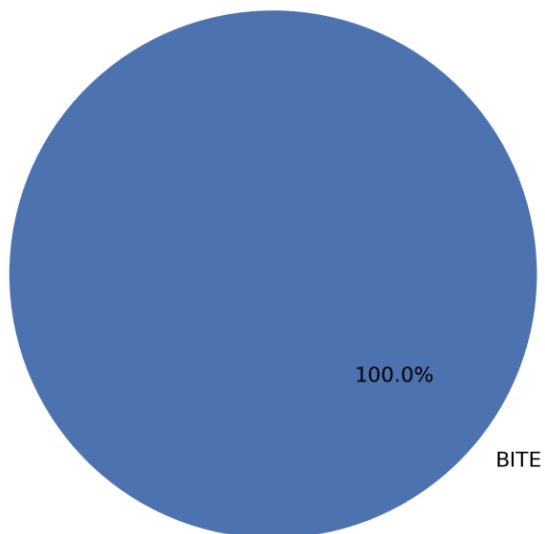
Größe: 15.001 bis 30.000



### Tabellen und Charts für Größe: Mehr als 30.000

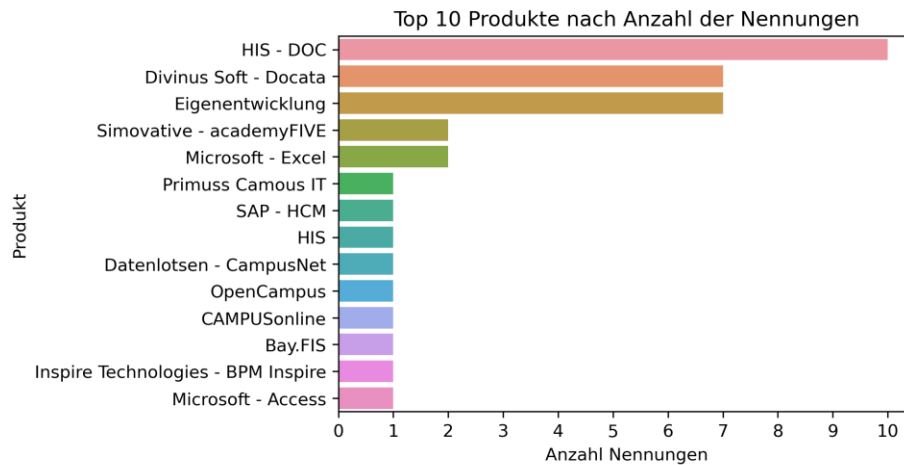
Produkt	Anzahl Nennungen
BITE	2

Größe: Mehr als 30.000



## Produktkategorie Doktorandenmanagement

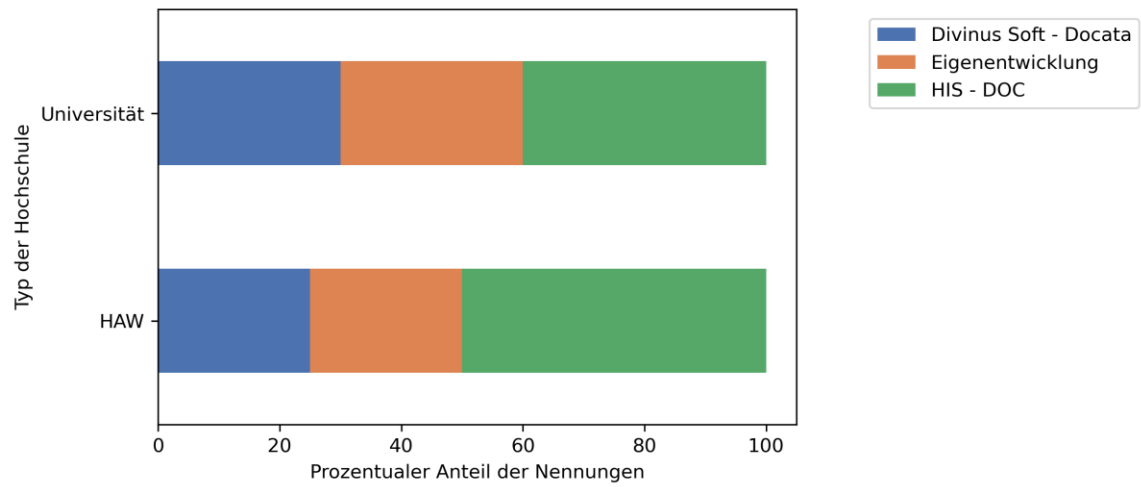
Produkt	Anzahl Nennungen
HIS - DOC	10
Divinus Soft - Docata	7
Eigenentwicklung	7
Simovative - academyFIVE	2
Microsoft - Excel	2
Primuss Camous IT	1
SAP - HCM	1
HIS	1
Datenlotsen - CampusNet	1
OpenCampus	1
CAMPUSonline	1
Bay.FIS	1
Inspire Technologies - BPM Inspire	1
Microsoft - Access	1





## Verteilung nach Typ der Hochschule

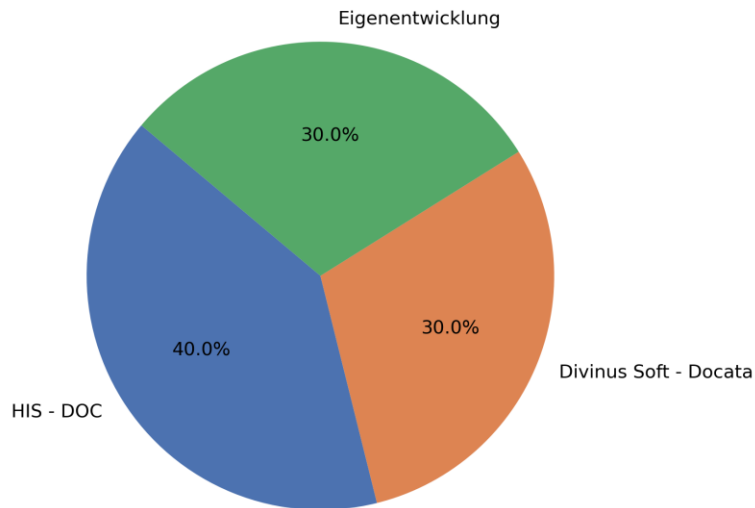
Verteilung der Produkte nach Typ der Hochschule



### Tabellen und Charts für Typ: Universität

Produkt	Anzahl Nennungen
HIS - DOC	8
Divinus Soft - Docata	6
Eigenentwicklung	6

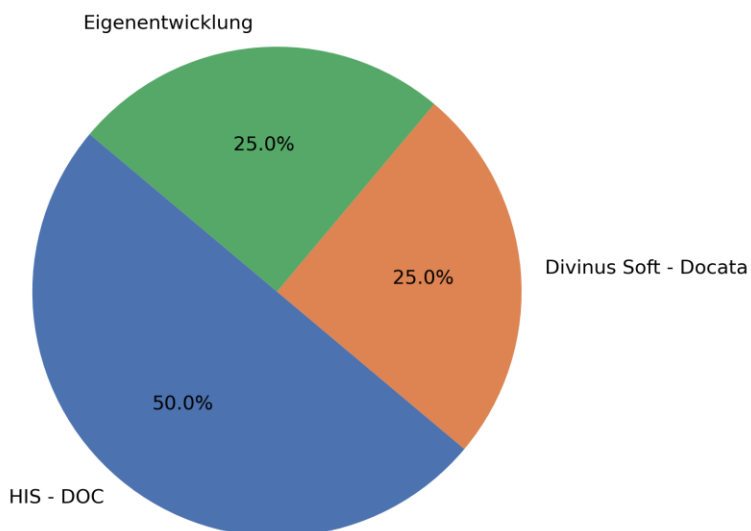
Typ: Universität



### Tabellen und Charts für Typ: HAW

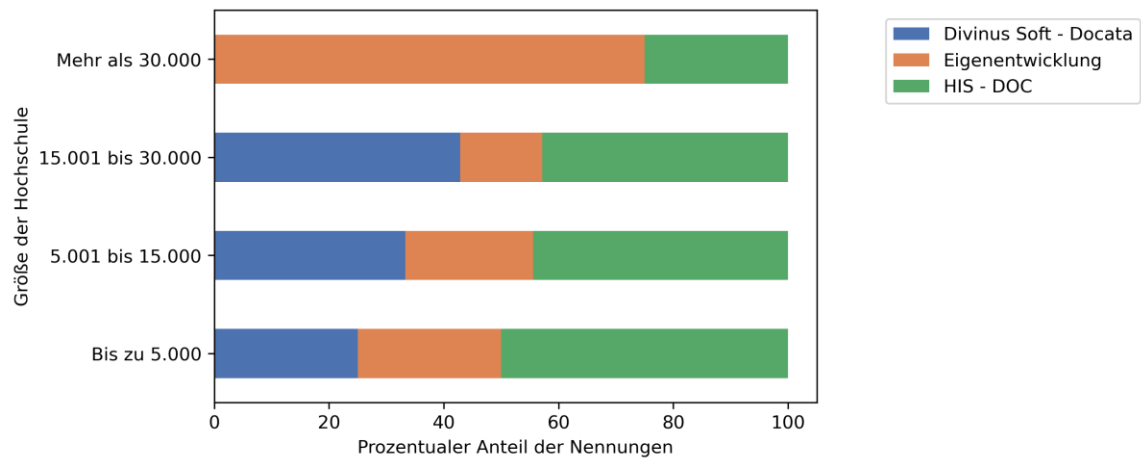
Produkt	Anzahl Nennungen
HIS - DOC	2
Divinus Soft - Docata	1
Eigenentwicklung	1

Typ: HAW



## Verteilung nach Größe der Hochschule

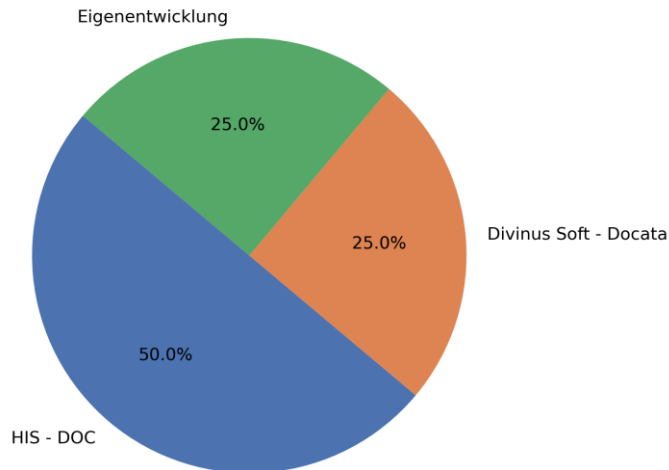
Verteilung der Produkte nach Größe der Hochschule



### Tabellen und Charts für Größe: Bis zu 5.000

Produkt	Anzahl Nennungen
HIS - DOC	2
Divinus Soft - Docata	1
Eigenentwicklung	1

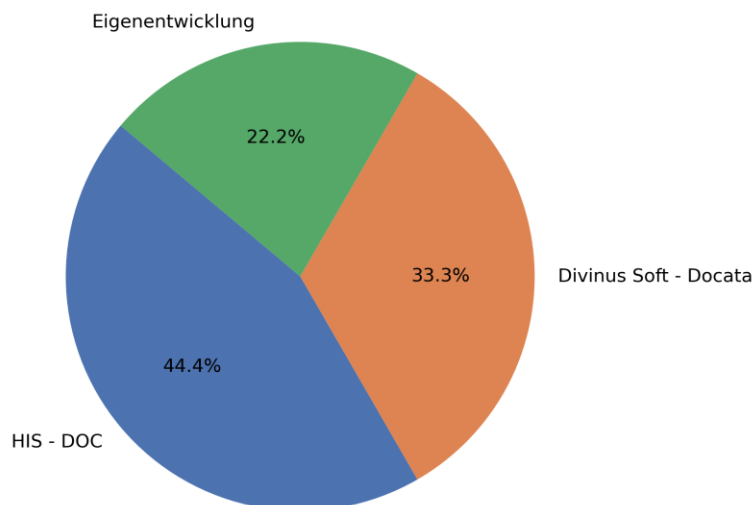
Größe: Bis zu 5.000



### Tabellen und Charts für Größe: 5.001 bis 15.000

Produkt	Anzahl Nennungen
HIS - DOC	4
Divinus Soft - Docata	3
Eigenentwicklung	2

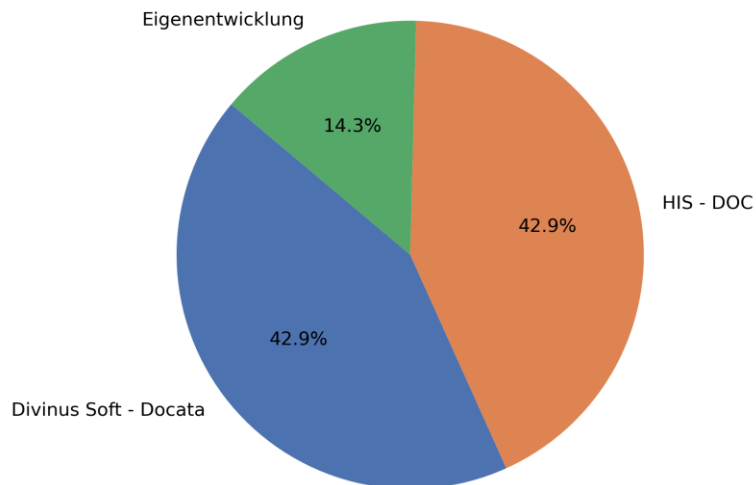
Größe: 5.001 bis 15.000



### Tabellen und Charts für Größe: 15.001 bis 30.000

Produkt	Anzahl Nennungen
Divinus Soft - Docata	3
HIS - DOC	3
Eigenentwicklung	1

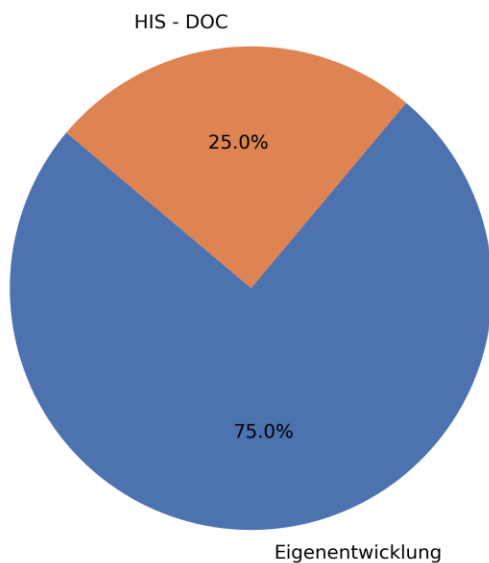
Größe: 15.001 bis 30.000



### Tabellen und Charts für Größe: Mehr als 30.000

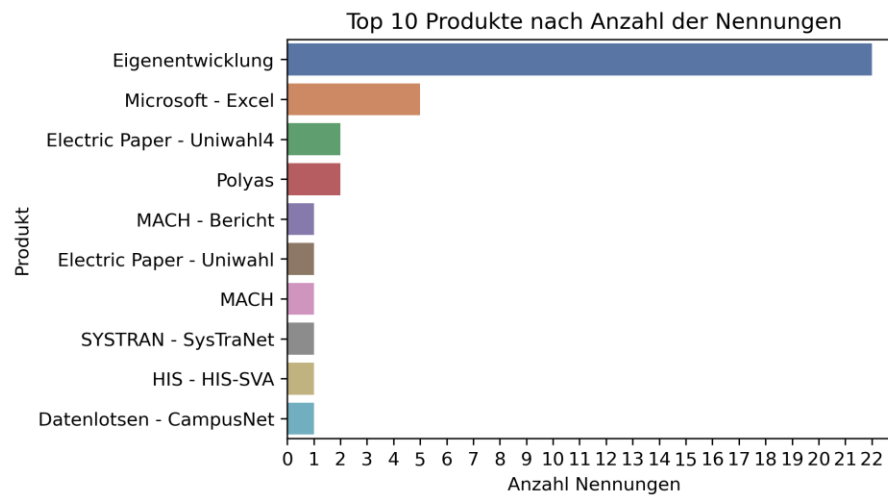
Produkt	Anzahl Nennungen
Eigenentwicklung	3
HIS - DOC	1

Größe: Mehr als 30.000



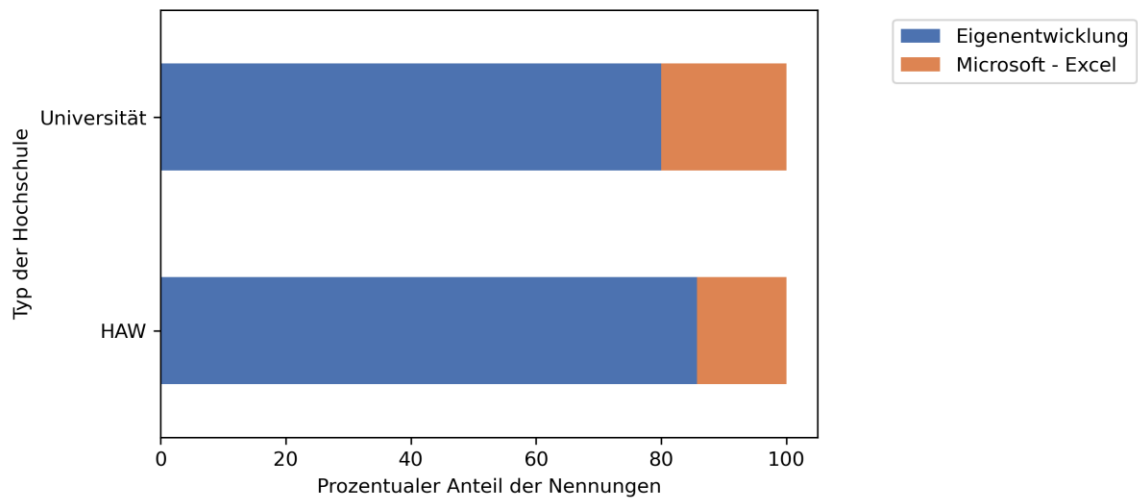
## Produktkategorie Elektronisches Wählerverzeichnis

Produkt	Anzahl Nennungen
Eigenentwicklung	22
Microsoft - Excel	5
Electric Paper - Uniwahl4	2
Polyas	2
MACH - Bericht	1
Electric Paper - Uniwahl	1
MACH	1
SYSTRAN - SysTraNet	1
HIS - HIS-SVA	1
Datenlotsen - CampusNet	1



## Verteilung nach Typ der Hochschule

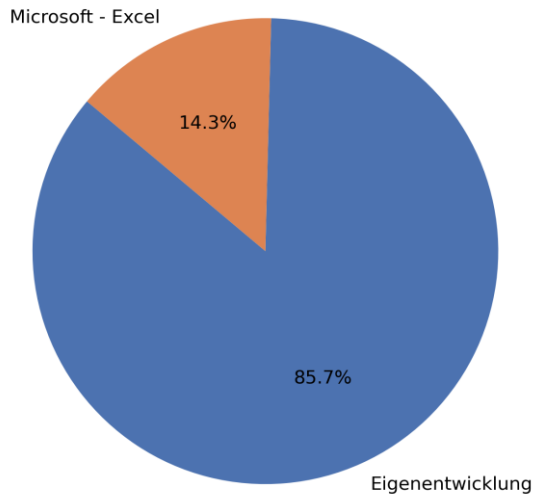
Verteilung der Produkte nach Typ der Hochschule



### Tabellen und Charts für Typ: HAW

Produkt	Anzahl Nennungen
Eigenentwicklung	6
Microsoft - Excel	1

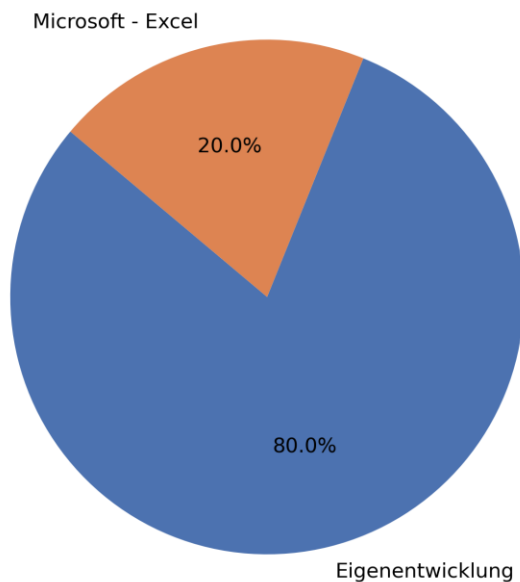
Typ: HAW



### Tabellen und Charts für Typ: Universität

Produkt	Anzahl Nennungen
Eigenentwicklung	16
Microsoft - Excel	4

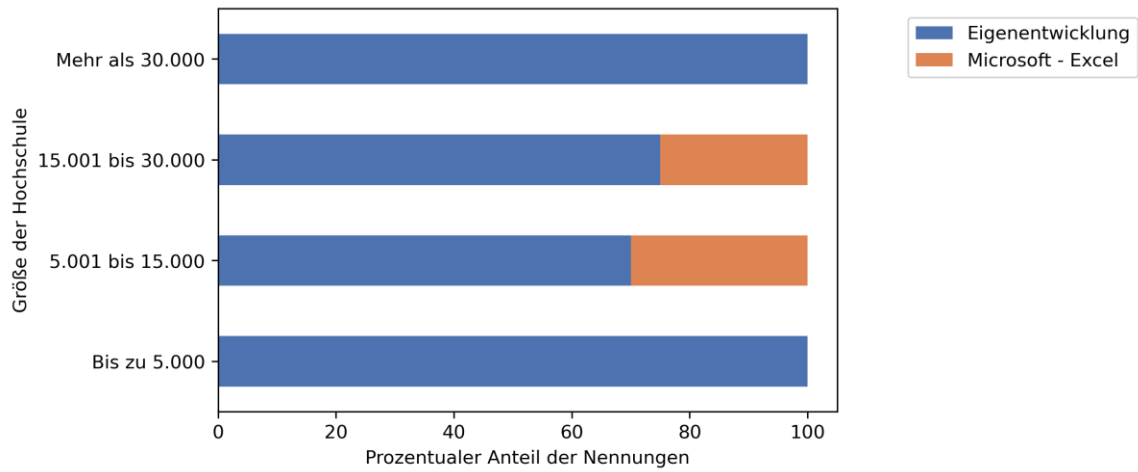
Typ: Universität





## Verteilung nach Größe der Hochschule

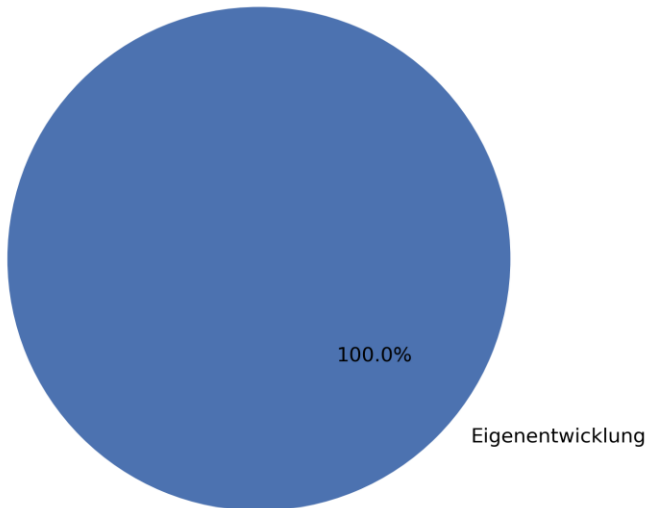
Verteilung der Produkte nach Größe der Hochschule



### Tabellen und Charts für Größe: Bis zu 5.000

Produkt	Anzahl Nennungen
Eigenentwicklung	5

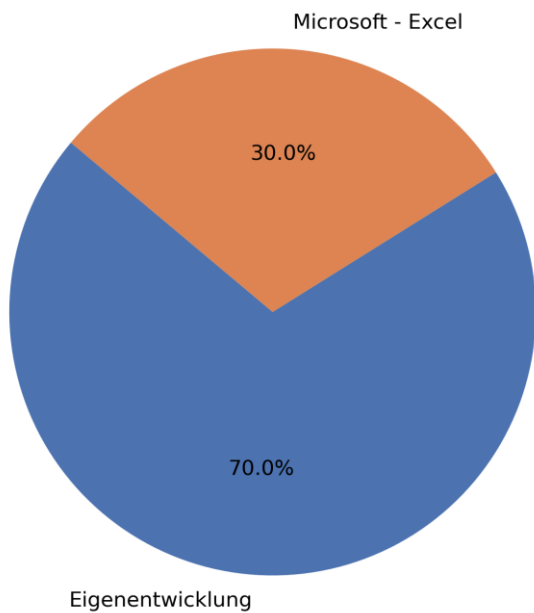
Größe: Bis zu 5.000



### Tabellen und Charts für Größe: 5.001 bis 15.000

Produkt	Anzahl Nennungen
Eigenentwicklung	7
Microsoft - Excel	3

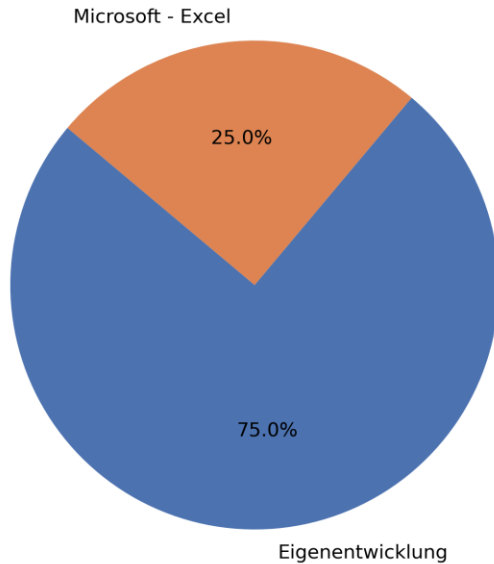
Größe: 5.001 bis 15.000



### Tabellen und Charts für Größe: 15.001 bis 30.000

Produkt	Anzahl Nennungen
Eigenentwicklung	6
Microsoft - Excel	2

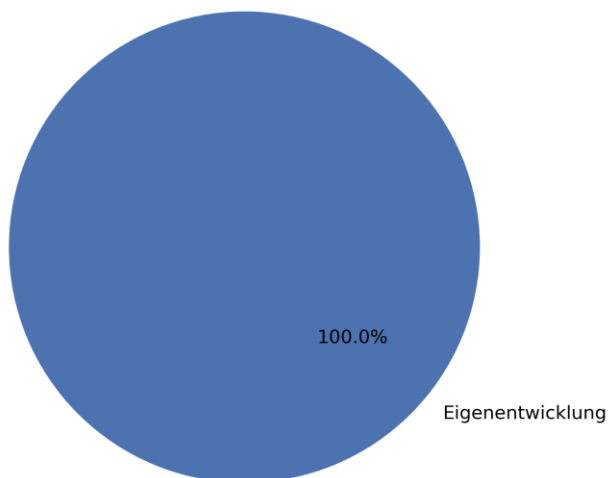
Größe: 15.001 bis 30.000



### Tabellen und Charts für Größe: Mehr als 30.000

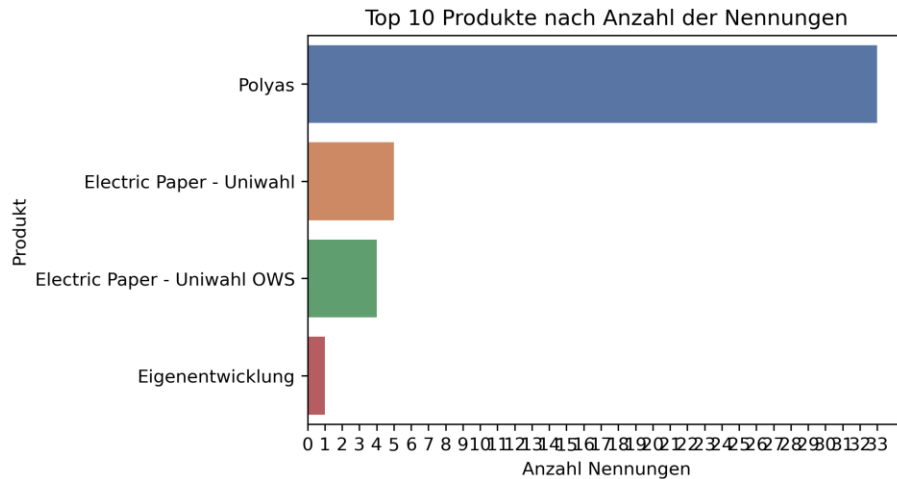
Produkt	Anzahl Nennungen
Eigenentwicklung	4

Größe: Mehr als 30.000



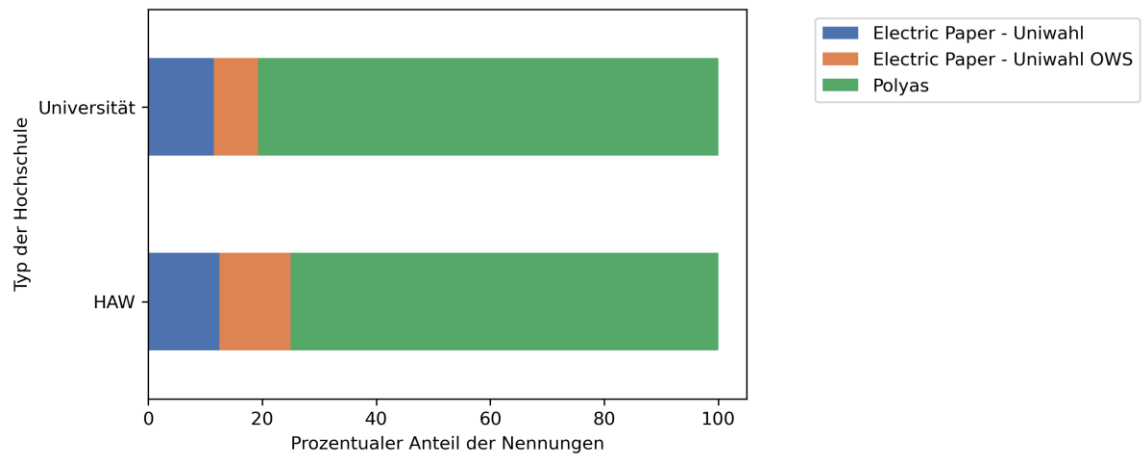
## Produktkategorie Onlinewahlen

Produkt	Anzahl Nennungen
Polyas	33
Electric Paper - Uniwahl	5
Electric Paper - Uniwahl OWS	4
Eigenentwicklung	1



## Verteilung nach Typ der Hochschule

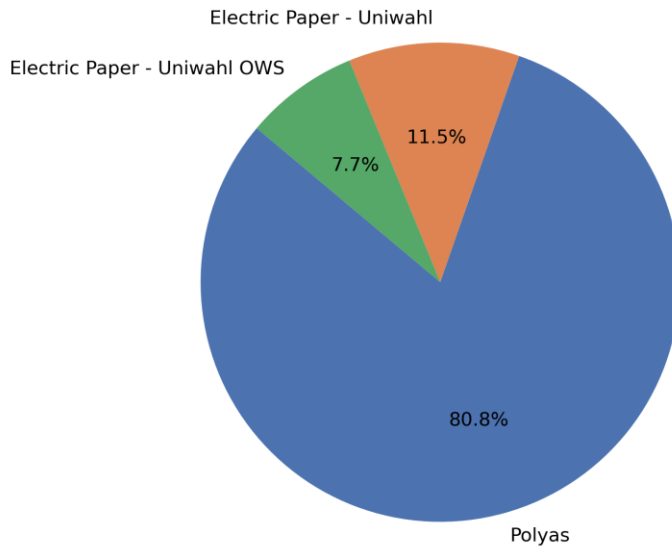
Verteilung der Produkte nach Typ der Hochschule



## Tabellen und Charts für Typ: Universität

Produkt	Anzahl Nennungen
Polyas	21
Electric Paper - Uniwahl	3
Electric Paper - Uniwahl OWS	2

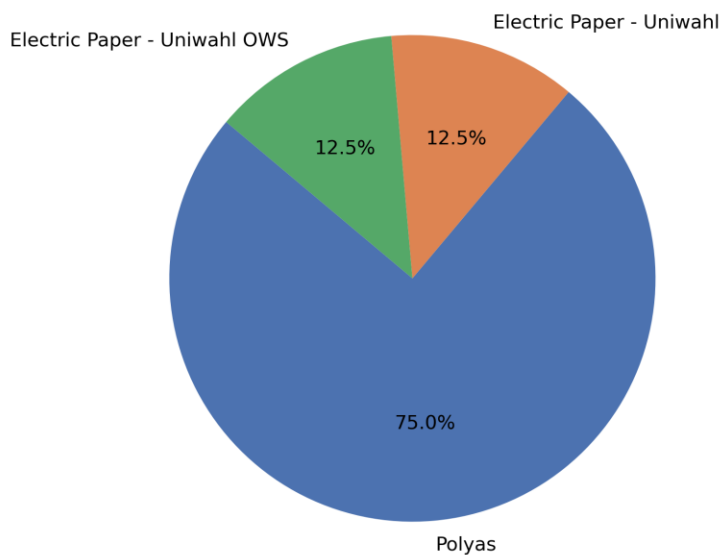
Typ: Universität



## Tabellen und Charts für Typ: HAW

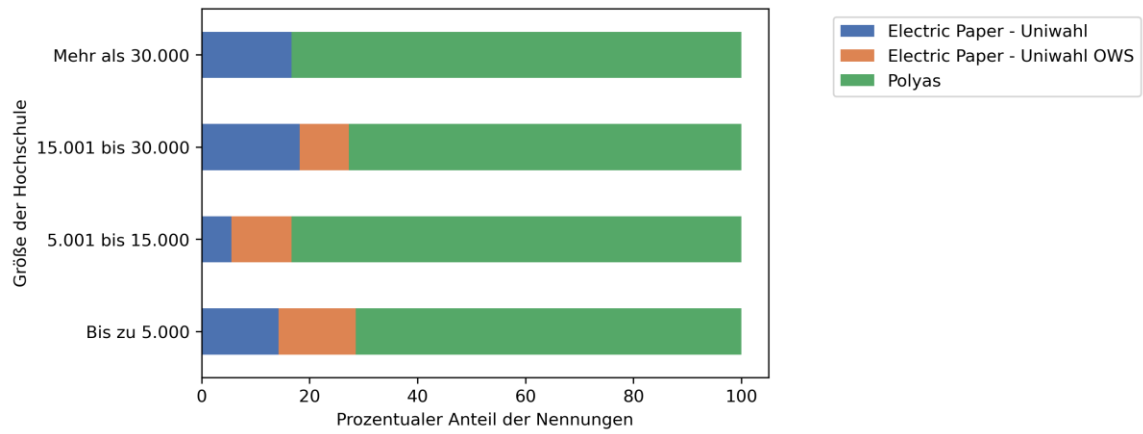
Produkt	Anzahl Nennungen
Polyas	12
Electric Paper - Uniwahl	2
Electric Paper - Uniwahl OWS	2

Typ: HAW



## Verteilung nach Größe der Hochschule

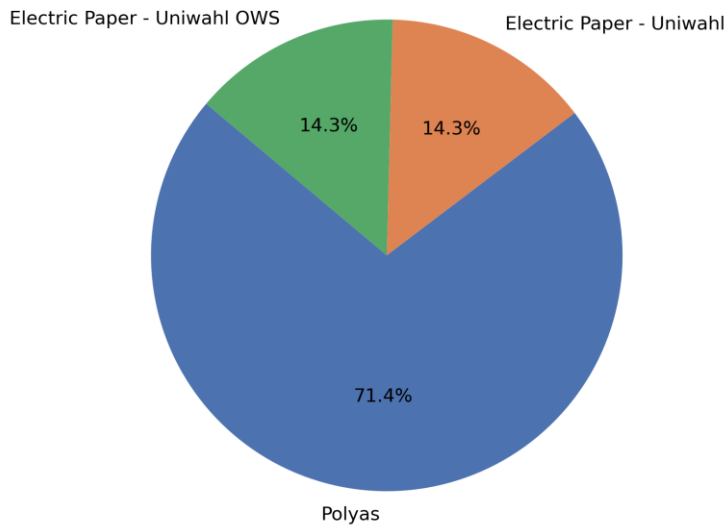
Verteilung der Produkte nach Größe der Hochschule



### Tabellen und Charts für Größe: Bis zu 5.000

Produkt	Anzahl Nennungen
Polyas	5
Electric Paper - Uniwahl	1
Electric Paper - Uniwahl OWS	1

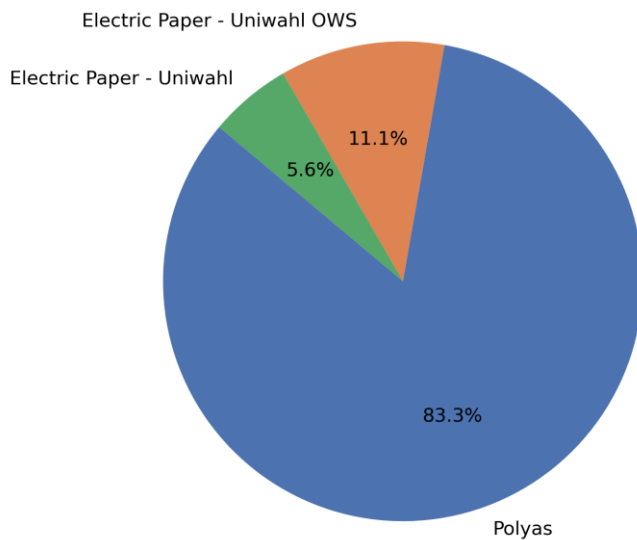
Größe: Bis zu 5.000



### Tabellen und Charts für Größe: 5.001 bis 15.000

Produkt	Anzahl Nennungen
Polyas	15
Electric Paper - Uniwahl OWS	2
Electric Paper - Uniwahl	1

Größe: 5.001 bis 15.000

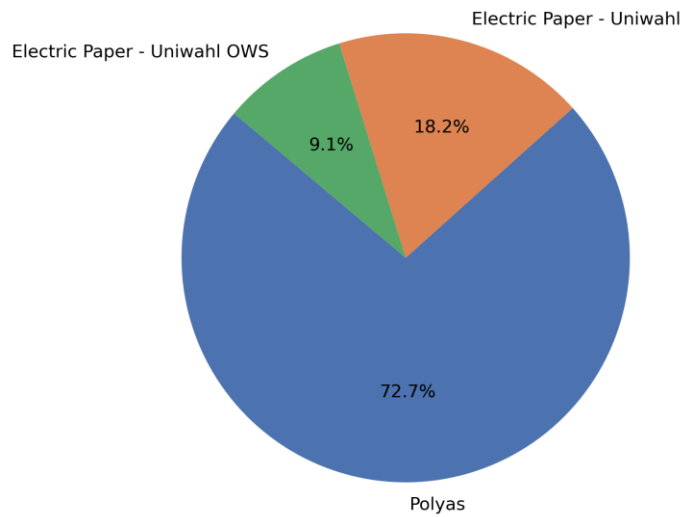




### Tabellen und Charts für Größe: 15.001 bis 30.000

Produkt	Anzahl Nennungen
Polyas	8
Electric Paper - Uniwahl	2
Electric Paper - Uniwahl OWS	1

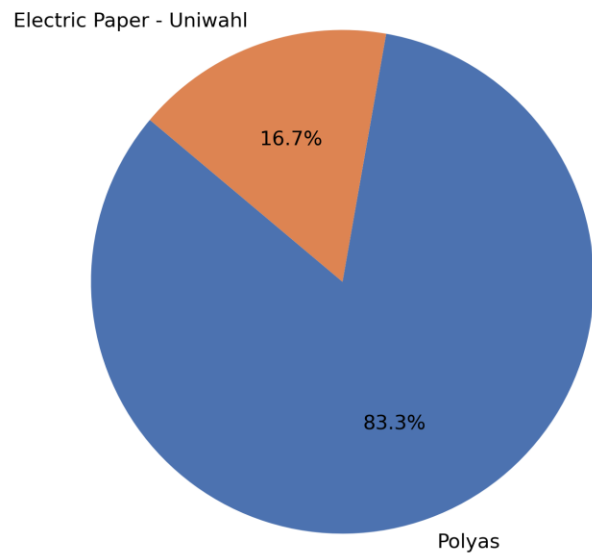
Größe: 15.001 bis 30.000



### Tabellen und Charts für Größe: Mehr als 30.000

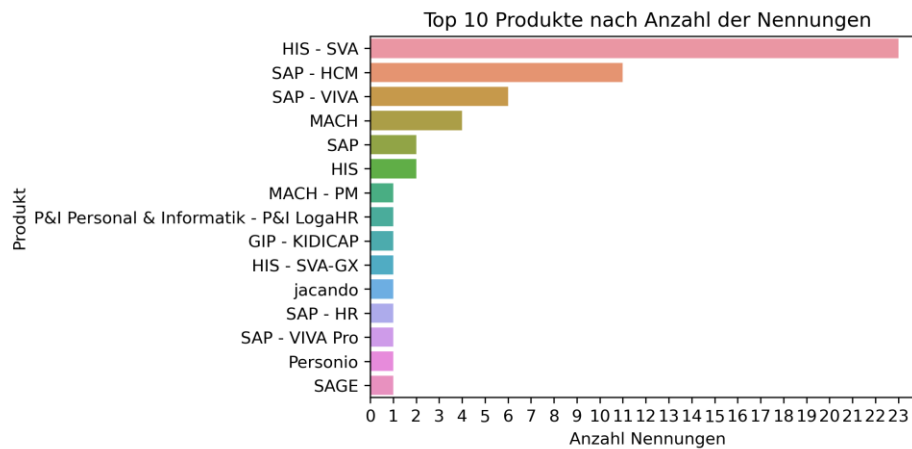
Produkt	Anzahl Nennungen
Polyas	5
Electric Paper - Uniwahl	1

Größe: Mehr als 30.000



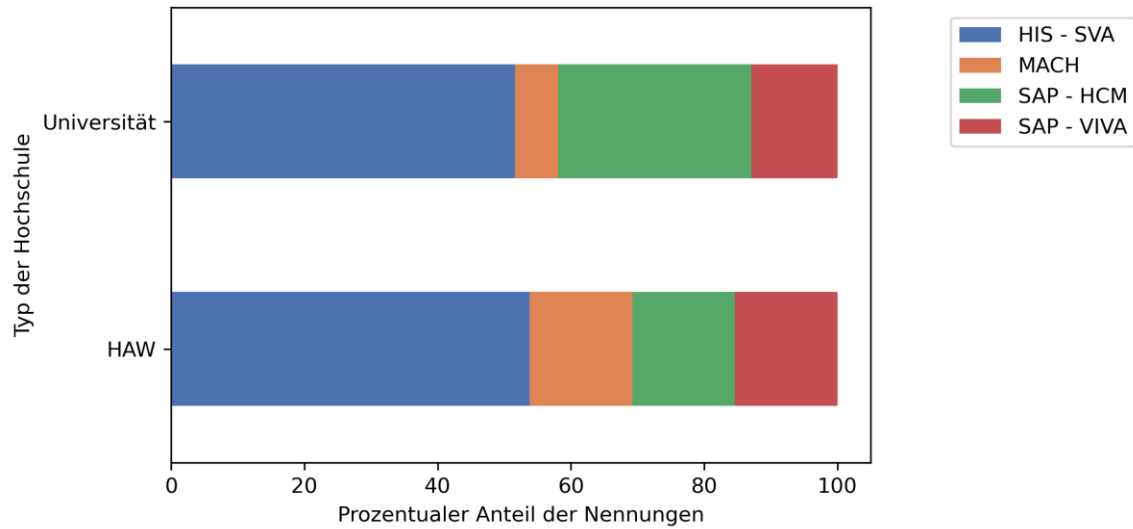
## Produktkategorie Personalverwaltung

Produkt	Anzahl Nennungen
HIS - SVA	23
SAP - HCM	11
SAP - VIVA	6
MACH	4
SAP	2
HIS	2
MACH - PM	1
P&I Personal & Informatik - P&I LogaHR	1
GIP - KIDICAP	1
HIS - SVA-GX	1
jacando	1
SAP - HR	1
SAP - VIVA Pro	1
Personio	1
SAGE	1



## Verteilung nach Typ der Hochschule

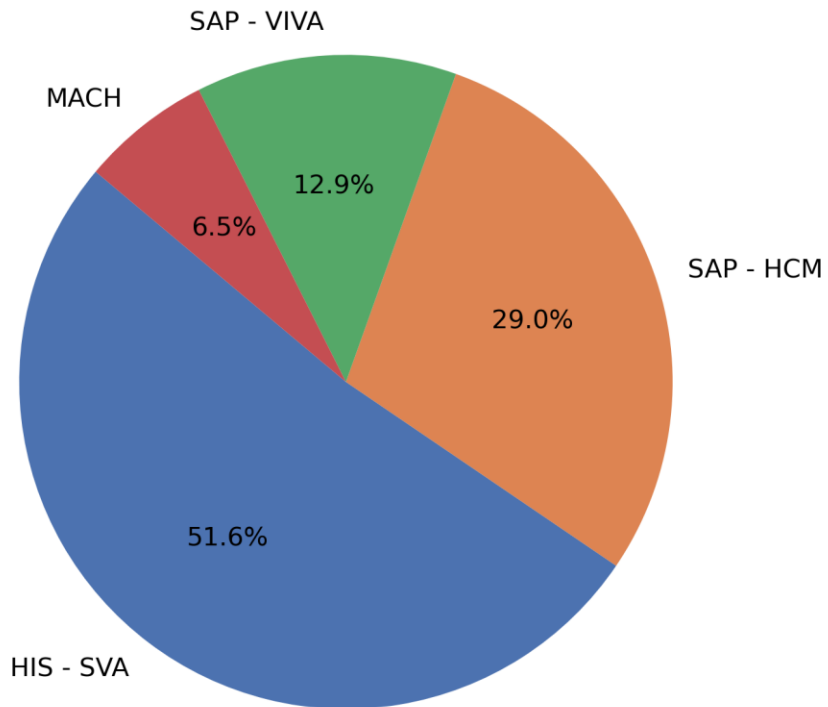
Verteilung der Produkte nach Typ der Hochschule



### Tabellen und Charts für Typ: Universität

Produkt	Anzahl Nennungen
HIS - SVA	16
SAP - HCM	9
SAP - VIVA	4
MACH	2

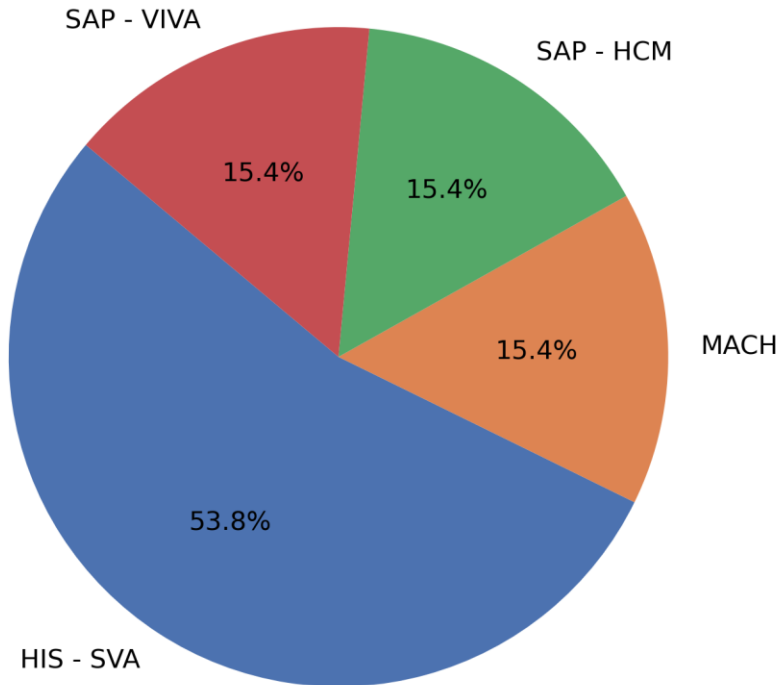
Typ: Universität



### Tabellen und Charts für Typ: HAW

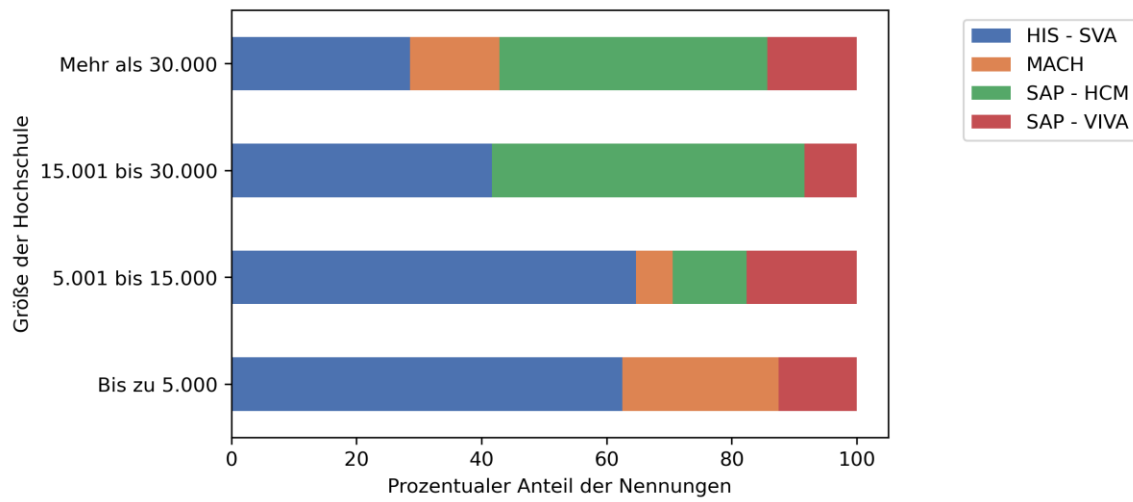
Produkt	Anzahl Nennungen
HIS - SVA	7
MACH	2
SAP - HCM	2
SAP - VIVA	2

Typ: HAW



## Verteilung nach Größe der Hochschule

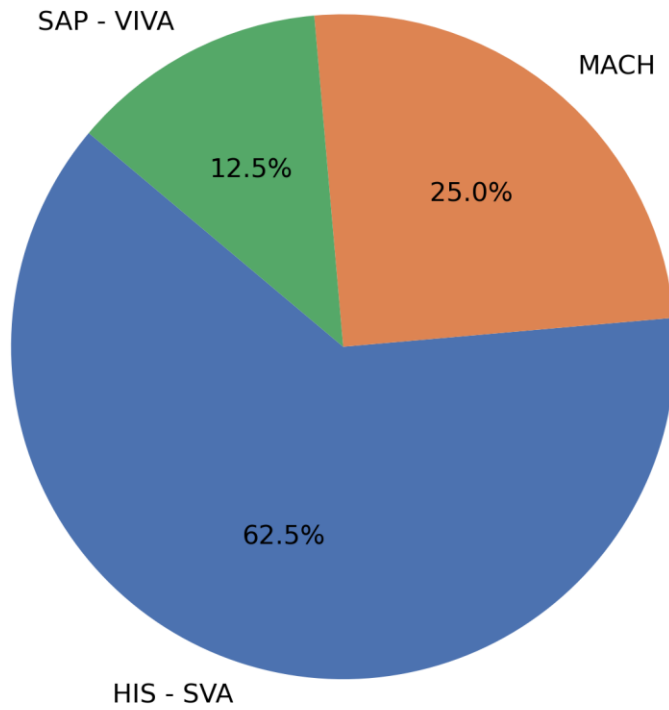
Verteilung der Produkte nach Größe der Hochschule



### Tabellen und Charts für Größe: Bis zu 5.000

Produkt	Anzahl Nennungen
HIS - SVA	5
MACH	2
SAP - VIVA	1

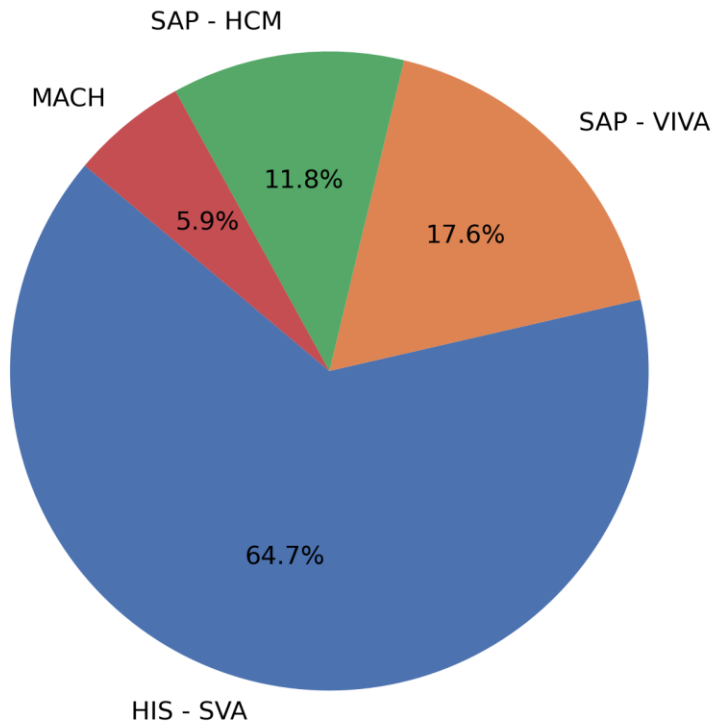
Größe: Bis zu 5.000



### Tabellen und Charts für Größe: 5.001 bis 15.000

Produkt	Anzahl Nennungen
HIS - SVA	11
SAP - VIVA	3
SAP - HCM	2
MACH	1

Größe: 5.001 bis 15.000

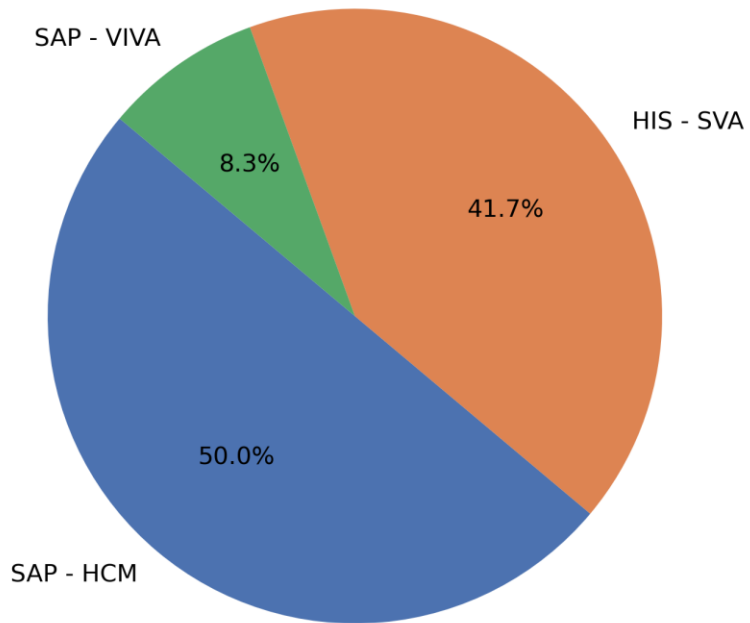




### Tabellen und Charts für Größe: 15.001 bis 30.000

Produkt	Anzahl Nennungen
SAP - HCM	6
HIS - SVA	5
SAP - VIVA	1

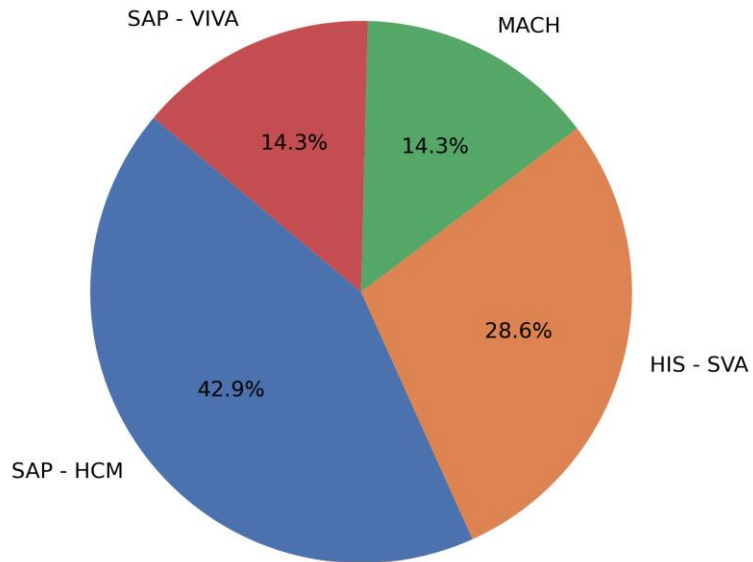
Größe: 15.001 bis 30.000



### Tabellen und Charts für Größe: Mehr als 30.000

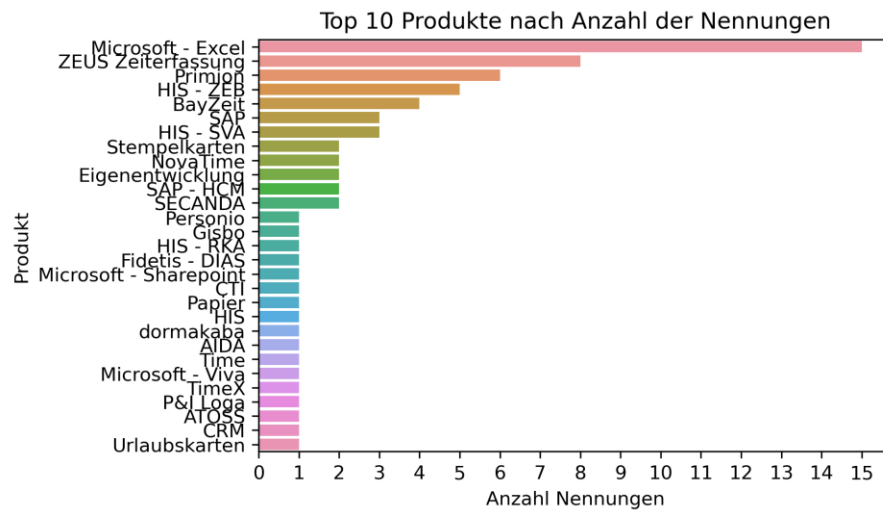
Produkt	Anzahl Nennungen
SAP - HCM	3
HIS - SVA	2
MACH	1
SAP - VIVA	1

Größe: Mehr als 30.000



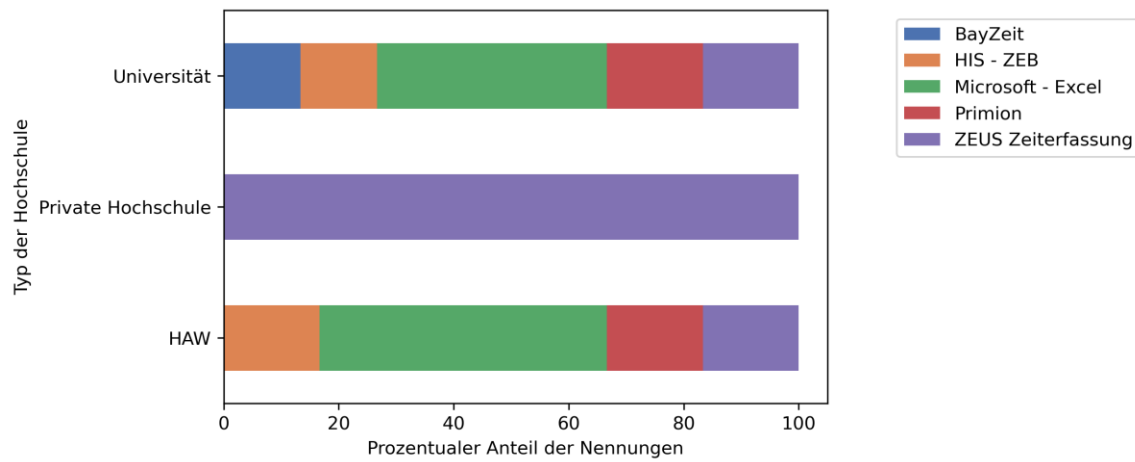
## Produktkategorie Zeiterfassung

Produkt	Anzahl Nennungen
Microsoft - Excel	15
ZEUS Zeiterfassung	8
Primion	6
HIS - ZEB	5
BayZeit	4
SAP	3
HIS - SVA	3
Stempelkarten	2
NovaTime	2
Eigenentwicklung	2
SAP - HCM	2
SECANDA	2
Personio	1
Gisbo	1
HIS - RKA	1
Fidetic - DIAS	1
Microsoft - Sharepoint	1
CTI	1
Papier	1
HIS	1
dormakaba	1
AIDA	1
Time	1
Microsoft - Viva	1
TimeX	1
P&I Loga	1
ATOSS	1
CRM	1
Urlaubskarten	1



## Verteilung nach Typ der Hochschule

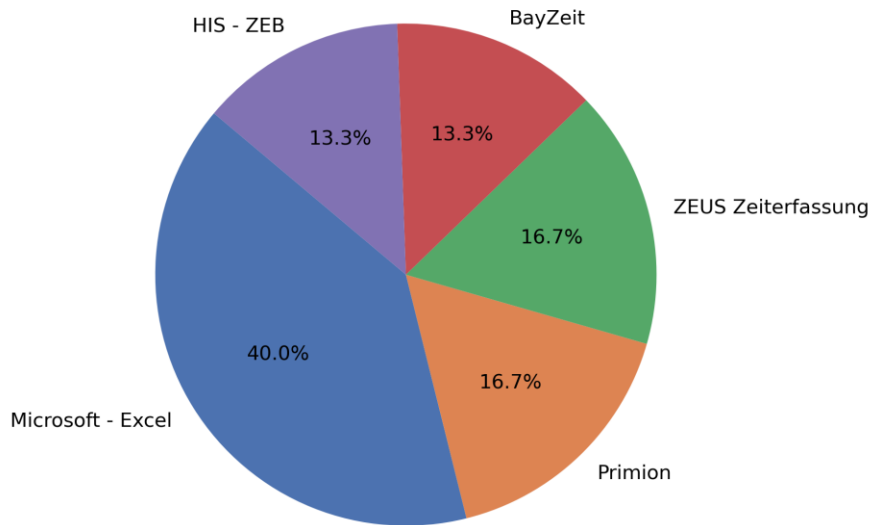
Verteilung der Produkte nach Typ der Hochschule



## Tabellen und Charts für Typ: Universität

Produkt	Anzahl Nennungen
Microsoft - Excel	12
Primion	5
ZEUS Zeiterfassung	5
BayZeit	4
HIS - ZEB	4

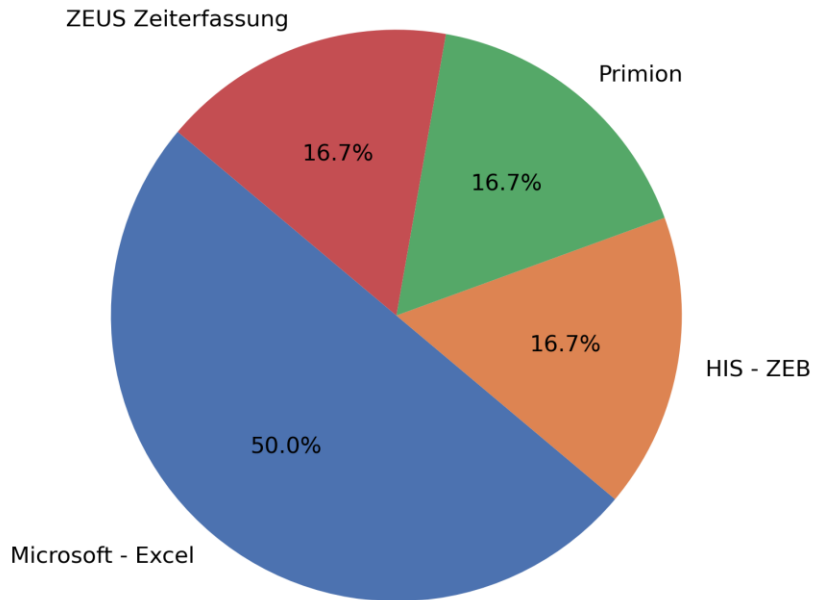
Typ: Universität



### Tabellen und Charts für Typ: HAW

Produkt	Anzahl Nennungen
Microsoft - Excel	3
HIS - ZEB	1
Primion	1
ZEUS Zeiterfassung	1

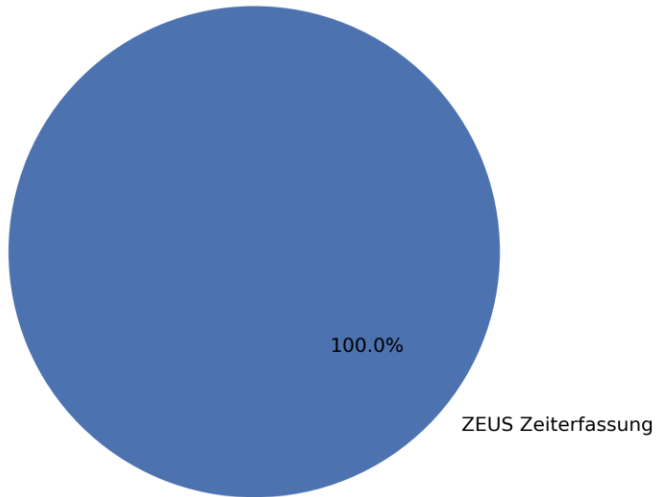
Typ: HAW



### Tabellen und Charts für Typ: Private Hochschule

Produkt	Anzahl Nennungen
ZEUS Zeiterfassung	2

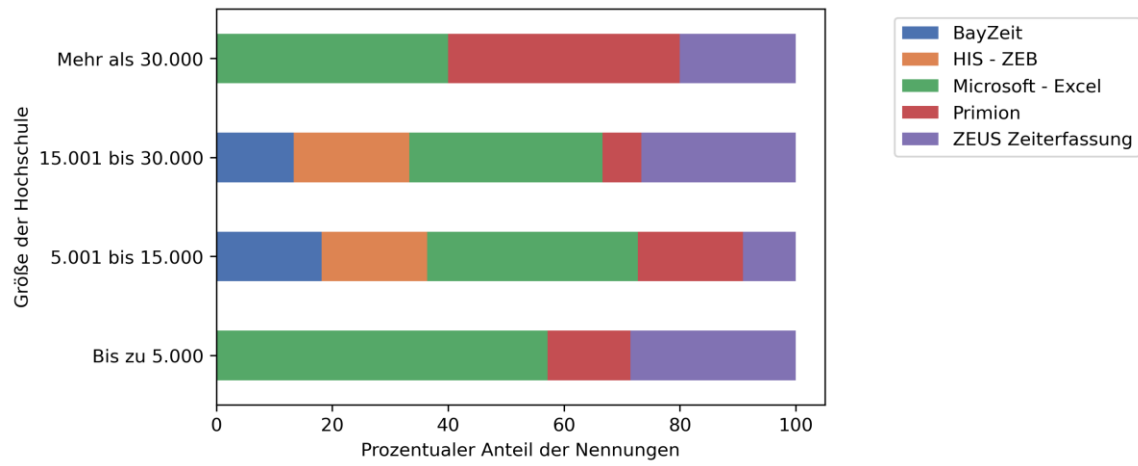
Typ: Private Hochschule





## Verteilung nach Größe der Hochschule

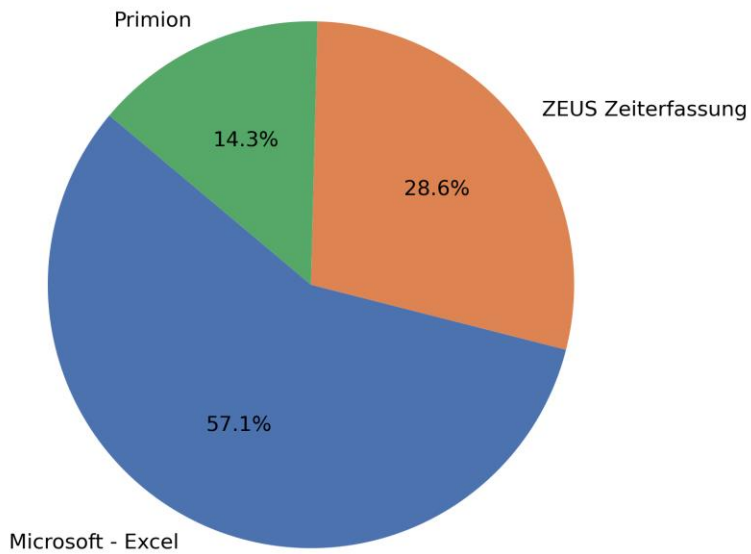
Verteilung der Produkte nach Größe der Hochschule



### Tabellen und Charts für Größe: Bis zu 5.000

Produkt	Anzahl Nennungen
Microsoft - Excel	4
ZEUS Zeiterfassung	2
Primion	1

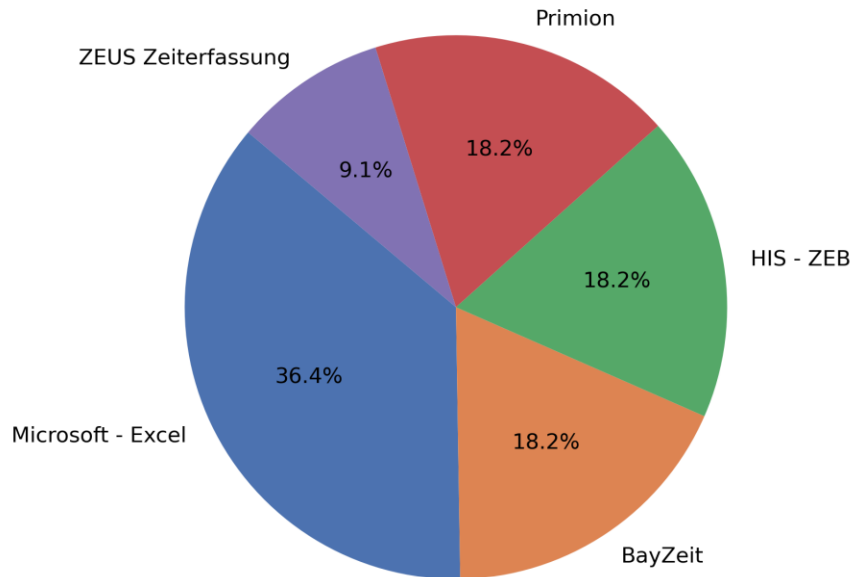
Größe: Bis zu 5.000



### Tabellen und Charts für Größe: 5.001 bis 15.000

Produkt	Anzahl Nennungen
Microsoft - Excel	4
BayZeit	2
HIS - ZEB	2
Primion	2
ZEUS Zeiterfassung	1

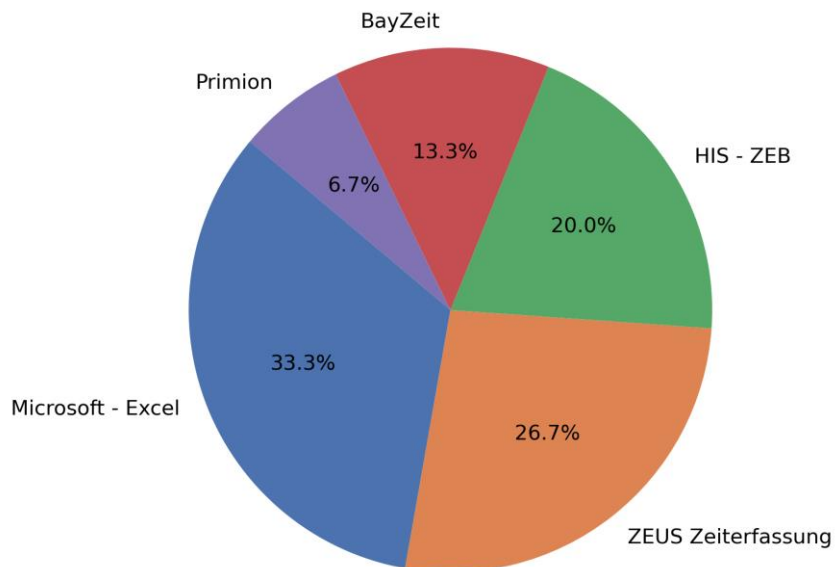
Größe: 5.001 bis 15.000



### Tabellen und Charts für Größe: 15.001 bis 30.000

Produkt	Anzahl Nennungen
Microsoft - Excel	5
ZEUS Zeiterfassung	4
HIS - ZEB	3
BayZeit	2
Primion	1

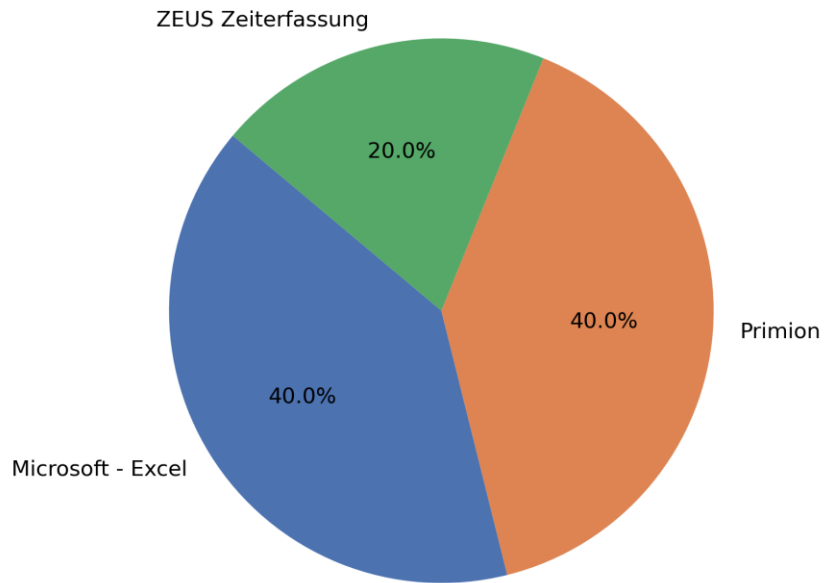
Größe: 15.001 bis 30.000



### Tabellen und Charts für Größe: Mehr als 30.000

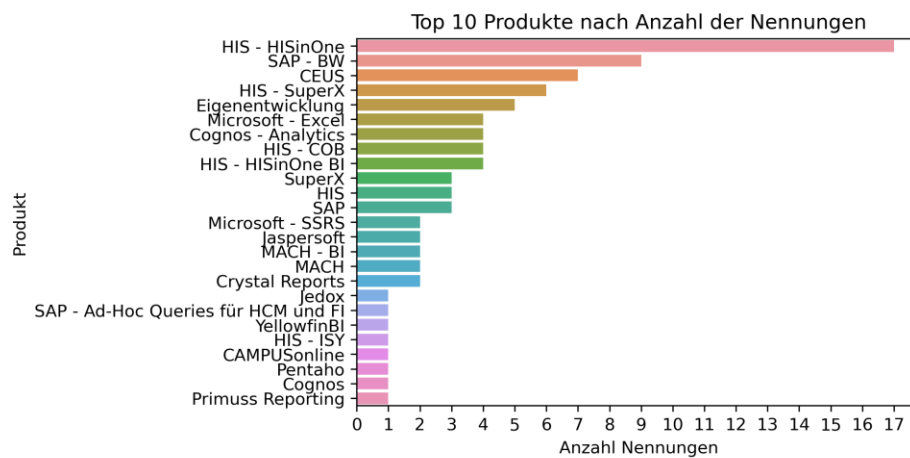
Produkt	Anzahl Nennungen
Microsoft - Excel	2
Primion	2
ZEUS Zeiterfassung	1

Größe: Mehr als 30.000



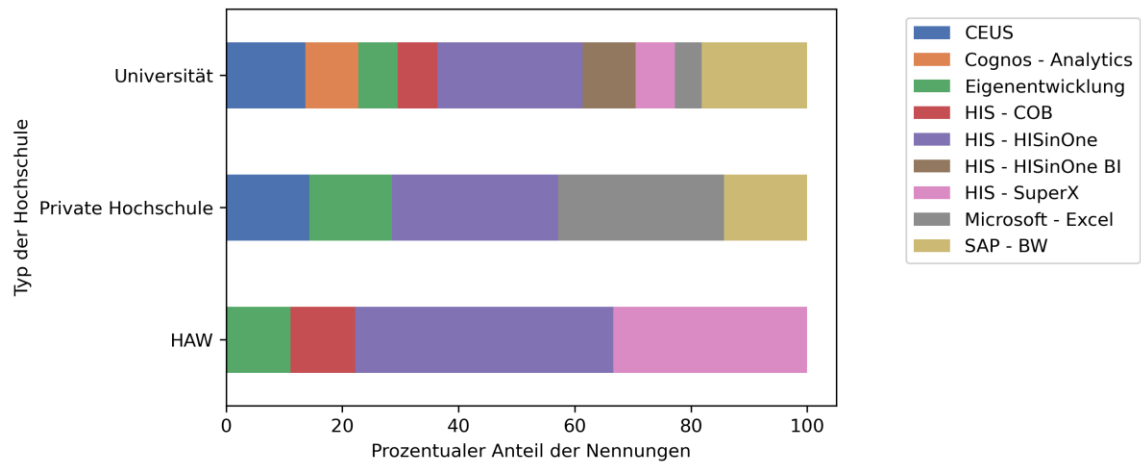
## Produktkategorie Berichtswesen

Produkt	Anzahl Nennungen
HIS - HISinOne	17
SAP - BW	9
CEUS	7
HIS - SuperX	6
Eigenentwicklung	5
Microsoft - Excel	4
Cognos - Analytics	4
HIS - COB	4
HIS - HISinOne BI	4
SuperX	3
HIS	3
SAP	3
Microsoft - SSRS	2
Jaspersoft	2
MACH - BI	2
MACH	2
Crystal Reports	2
Jedox	1
SAP - Ad-Hoc Queries für HCM und FI	1
YellowfinBI	1
HIS - ISY	1
CAMPUSonline	1
Pentaho	1
Cognos	1
Primuss Reporting	1



## Verteilung nach Typ der Hochschule

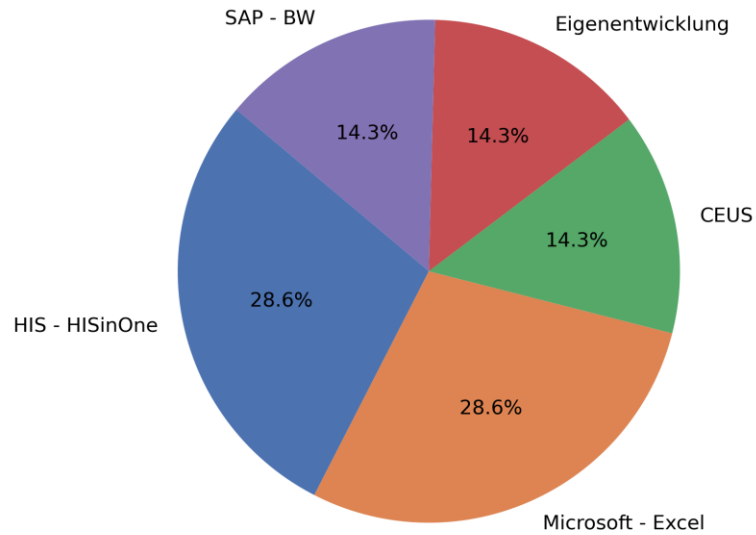
Verteilung der Produkte nach Typ der Hochschule



### Tabellen und Charts für Typ: Private Hochschule

Produkt	Anzahl Nennungen
HIS - HISinOne	2
Microsoft - Excel	2
CEUS	1
Eigenentwicklung	1
SAP - BW	1

Typ: Private Hochschule

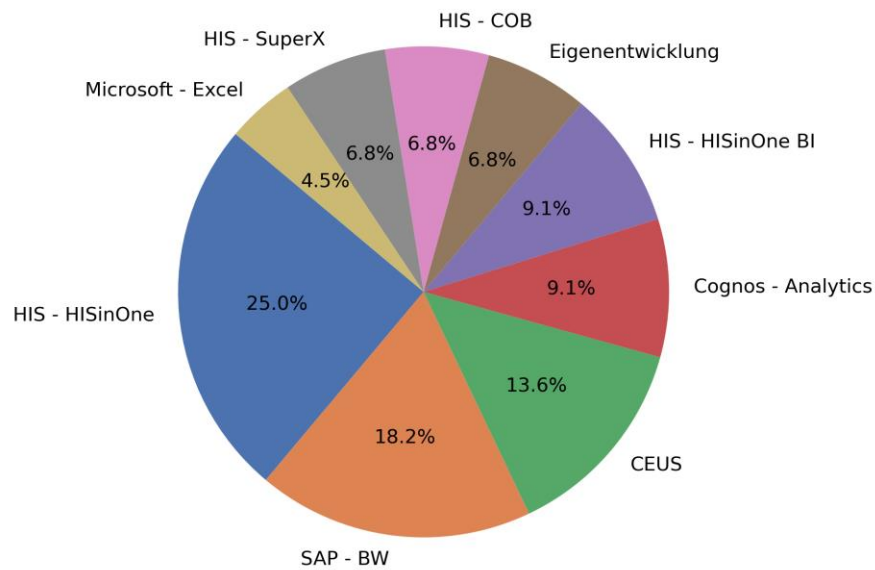




## Tabellen und Charts für Typ: Universität

Produkt	Anzahl Nennungen
HIS - HISinOne	11
SAP - BW	8
CEUS	6
Cognos - Analytics	4
HIS - HISinOne BI	4
Eigenentwicklung	3
HIS - COB	3
HIS - SuperX	3
Microsoft - Excel	2

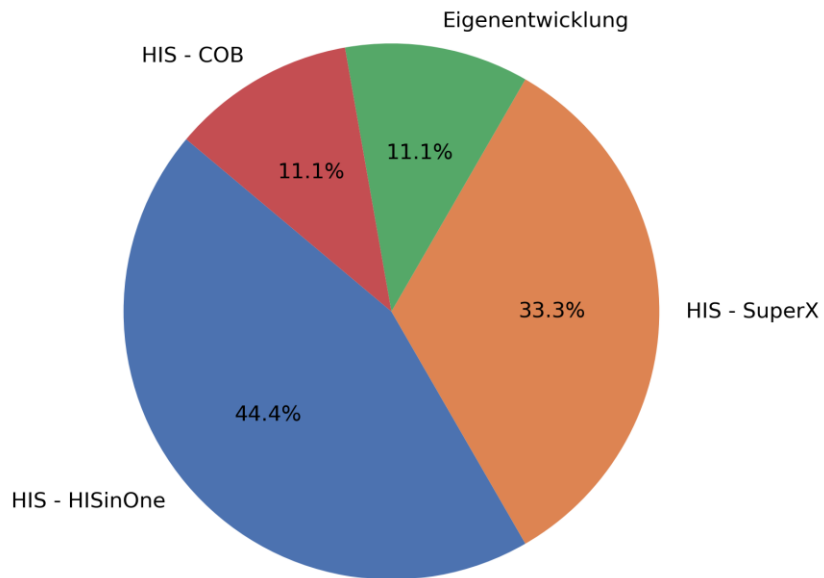
Typ: Universität



### Tabellen und Charts für Typ: HAW

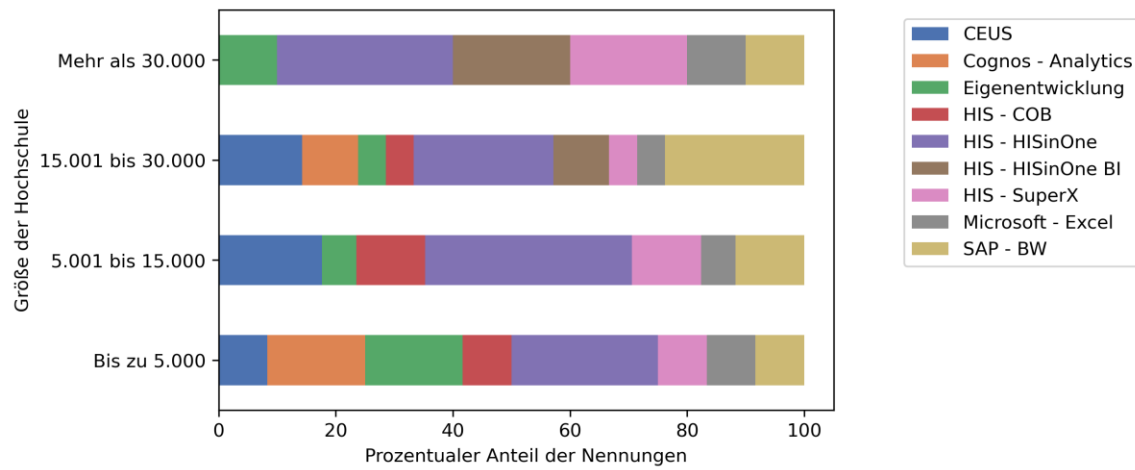
Produkt	Anzahl Nennungen
HIS - HISinOne	4
HIS - SuperX	3
Eigenentwicklung	1
HIS - COB	1

Typ: HAW



## Verteilung nach Größe der Hochschule

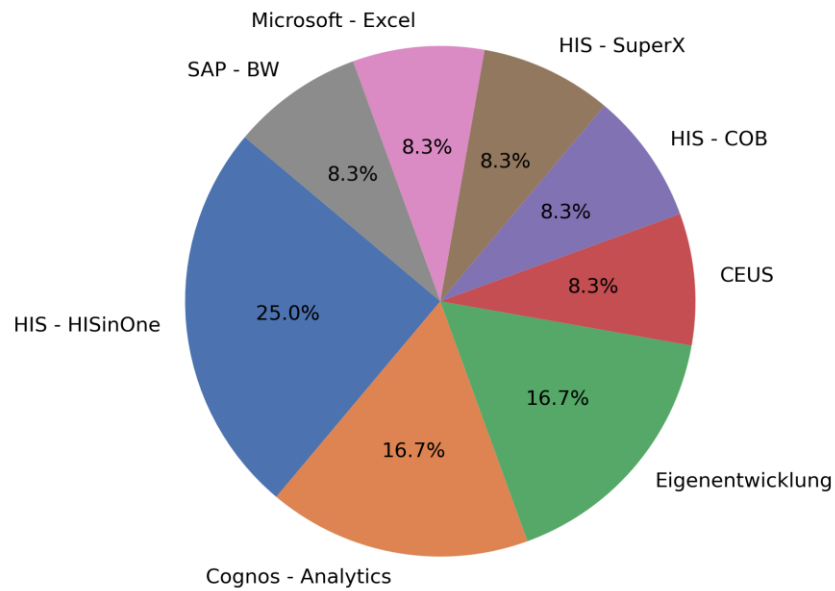
Verteilung der Produkte nach Größe der Hochschule



## Tabellen und Charts für Größe: Bis zu 5.000

Produkt	Anzahl Nennungen
HIS - HISinOne	3
Cognos - Analytics	2
Eigenentwicklung	2
CEUS	1
HIS - COB	1
HIS - SuperX	1
Microsoft - Excel	1
SAP - BW	1

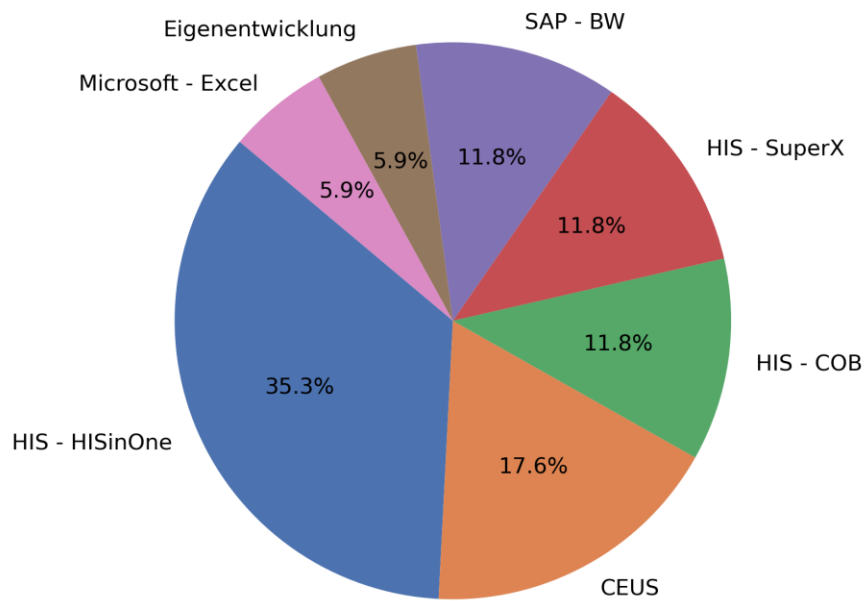
Größe: Bis zu 5.000



## Tabellen und Charts für Größe: 5.001 bis 15.000

Produkt	Anzahl Nennungen
HIS - HISinOne	6
CEUS	3
HIS - COB	2
HIS - SuperX	2
SAP - BW	2
Eigenentwicklung	1
Microsoft - Excel	1

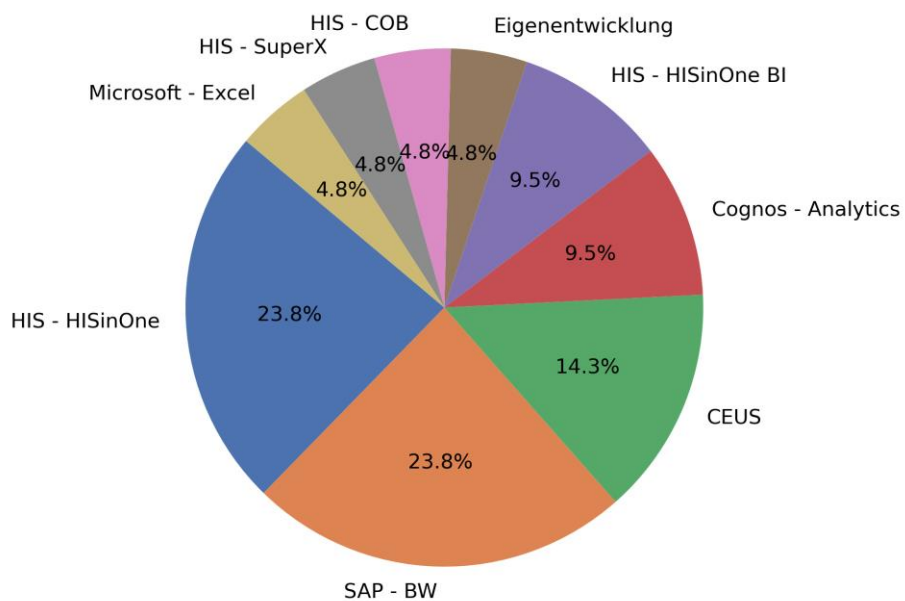
Größe: 5.001 bis 15.000



## Tabellen und Charts für Größe: 15.001 bis 30.000

Produkt	Anzahl Nennungen
HIS - HISinOne	5
SAP - BW	5
CEUS	3
Cognos - Analytics	2
HIS - HISinOne BI	2
Eigenentwicklung	1
HIS - COB	1
HIS - SuperX	1
Microsoft - Excel	1

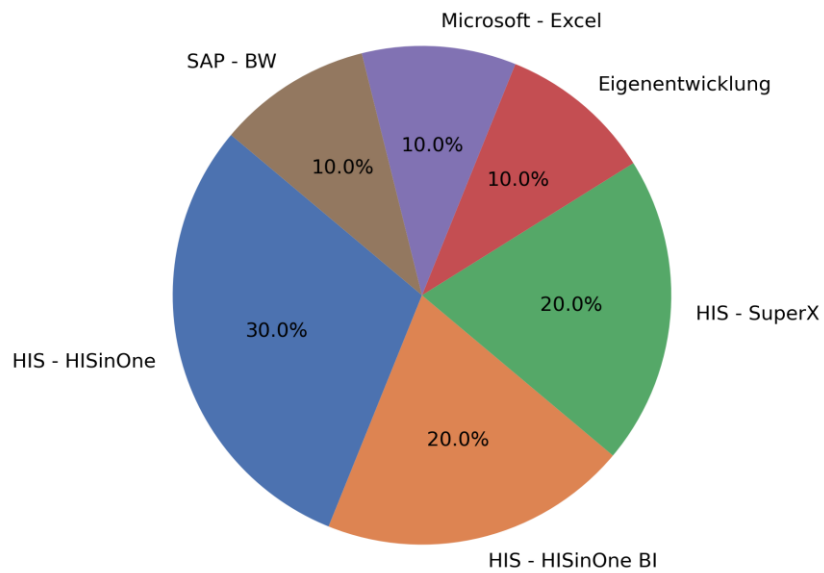
Größe: 15.001 bis 30.000



## Tabellen und Charts für Größe: Mehr als 30.000

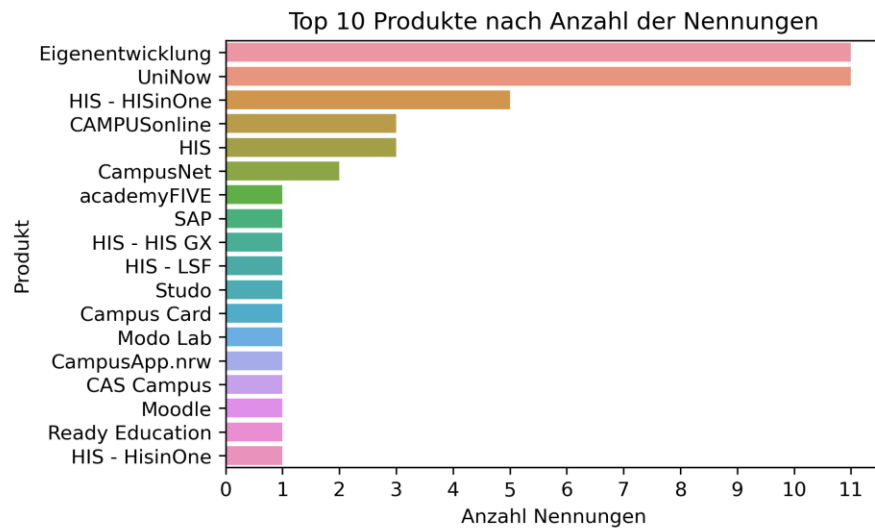
Produkt	Anzahl Nennungen
HIS - HISinOne	3
HIS - HISinOne BI	2
HIS - SuperX	2
Eigenentwicklung	1
Microsoft - Excel	1
SAP - BW	1

Größe: Mehr als 30.000



## Produktkategorie Campus App

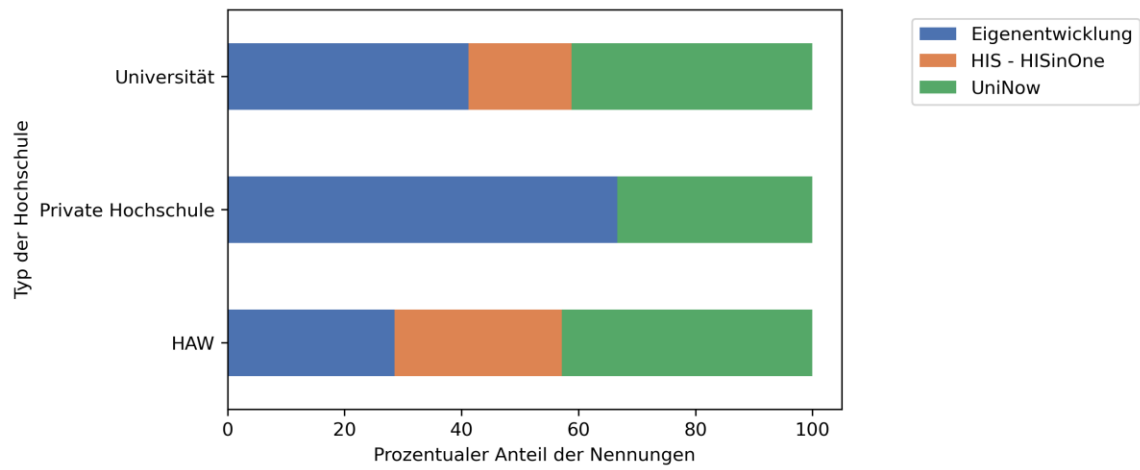
Produkt	Anzahl Nennungen
Eigenentwicklung	11
UniNow	11
HIS - HISinOne	5
CAMPUSonline	3
HIS	3
CampusNet	2
academyFIVE	1
SAP	1
HIS - HIS GX	1
HIS - LSF	1
Studo	1
Campus Card	1
Modo Lab	1
CampusApp.nrw	1
CAS Campus	1
Moodle	1
Ready Education	1
HIS - HisinOne	1





## Verteilung nach Typ der Hochschule

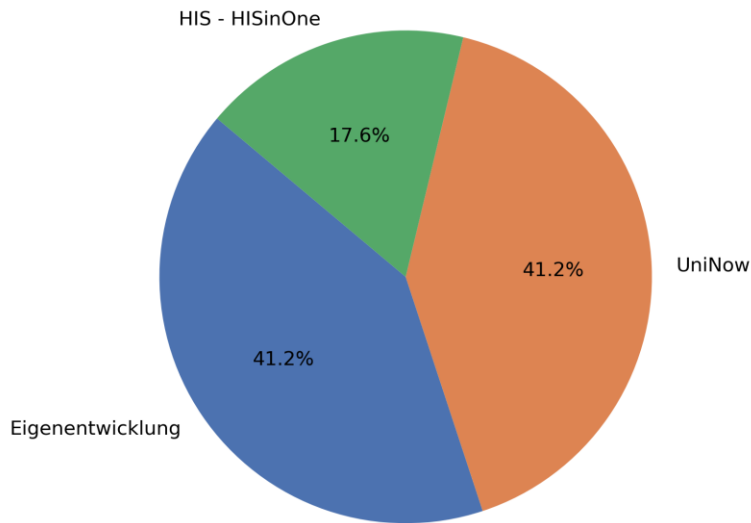
Verteilung der Produkte nach Typ der Hochschule



### Tabellen und Charts für Typ: Universität

Produkt	Anzahl Nennungen
Eigenentwicklung	7
UniNow	7
HIS - HISinOne	3

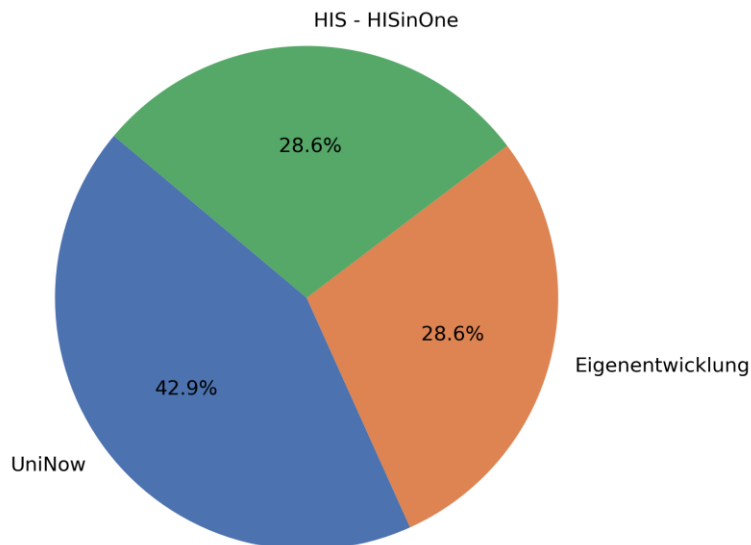
Typ: Universität



### Tabellen und Charts für Typ: HAW

Produkt	Anzahl Nennungen
UniNow	3
Eigenentwicklung	2
HIS - HISinOne	2

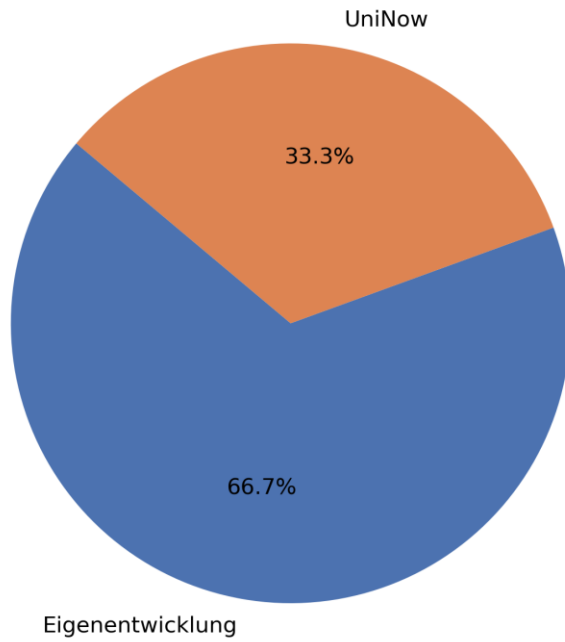
Typ: HAW



### Tabellen und Charts für Typ: Private Hochschule

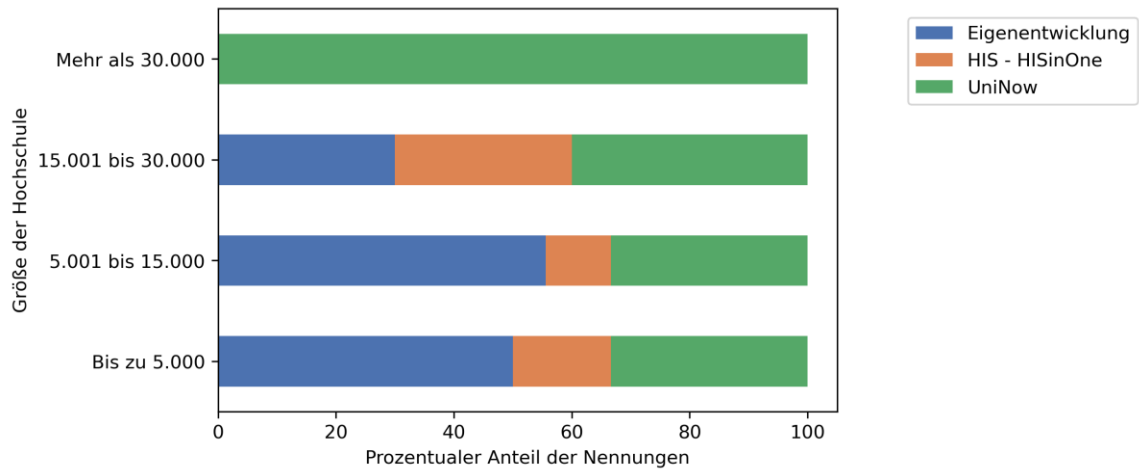
Produkt	Anzahl Nennungen
Eigenentwicklung	2
UniNow	1

Typ: Private Hochschule



## Verteilung nach Größe der Hochschule

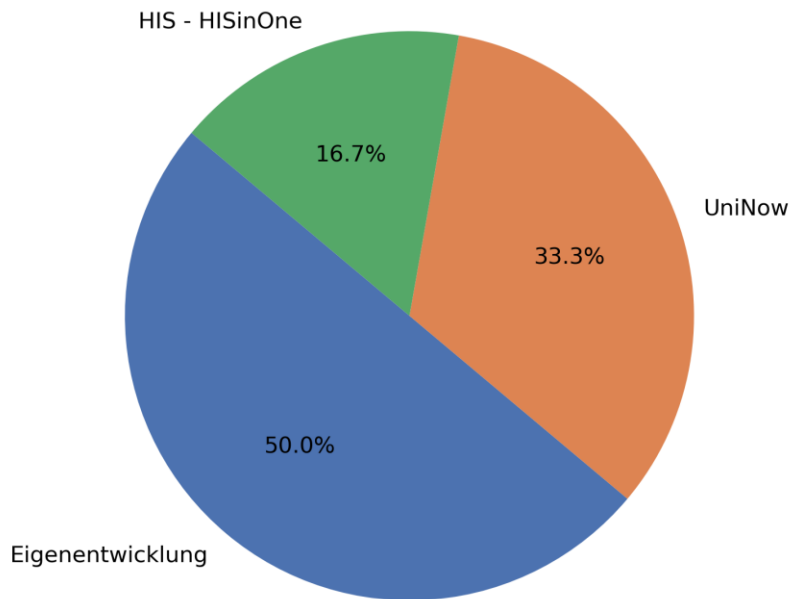
Verteilung der Produkte nach Größe der Hochschule



### Tabellen und Charts für Größe: Bis zu 5.000

Produkt	Anzahl Nennungen
Eigenentwicklung	3
UniNow	2
HIS - HISinOne	1

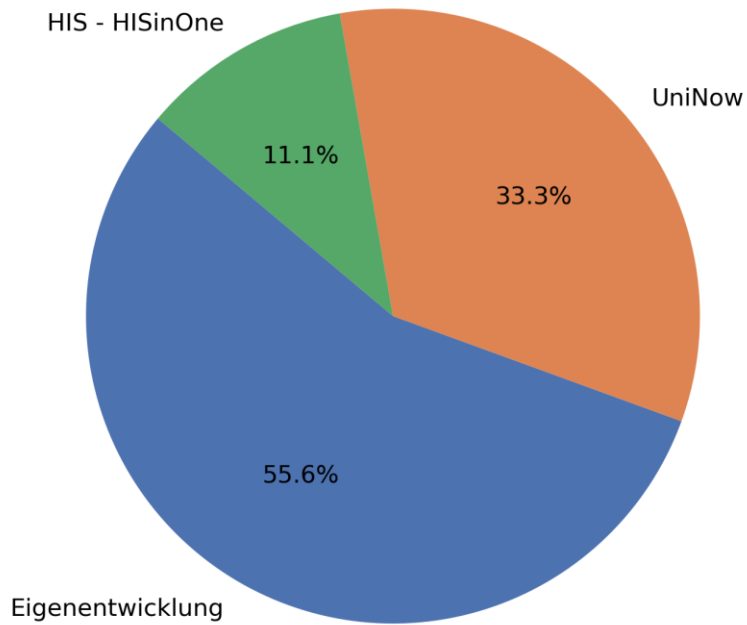
Größe: Bis zu 5.000



### Tabellen und Charts für Größe: 5.001 bis 15.000

Produkt	Anzahl Nennungen
Eigenentwicklung	5
UniNow	3
HIS - HISinOne	1

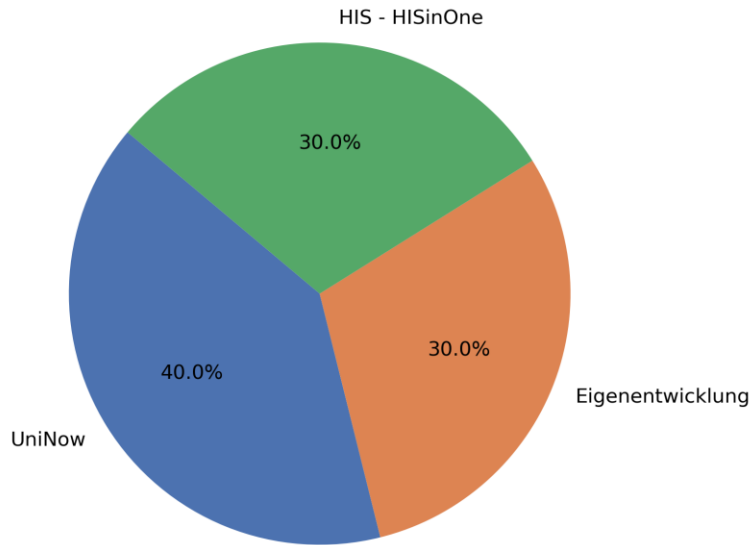
Größe: 5.001 bis 15.000



### Tabellen und Charts für Größe: 15.001 bis 30.000

Produkt	Anzahl Nennungen
UniNow	4
Eigenentwicklung	3
HIS - HISinOne	3

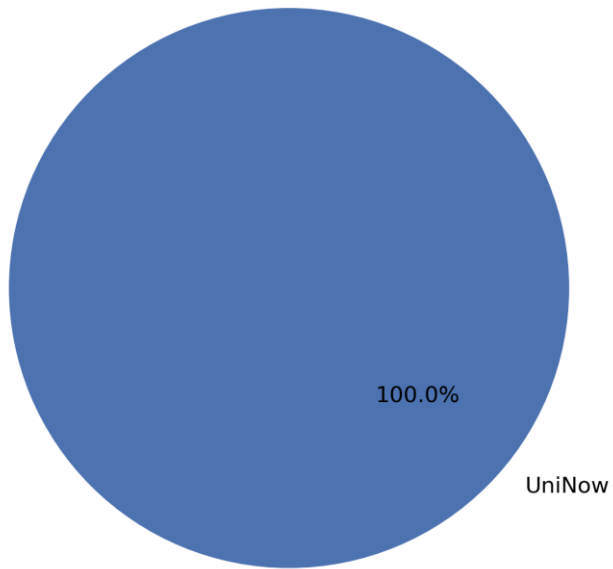
Größe: 15.001 bis 30.000



### Tabellen und Charts für Größe: Mehr als 30.000

Produkt	Anzahl Nennungen
UniNow	2

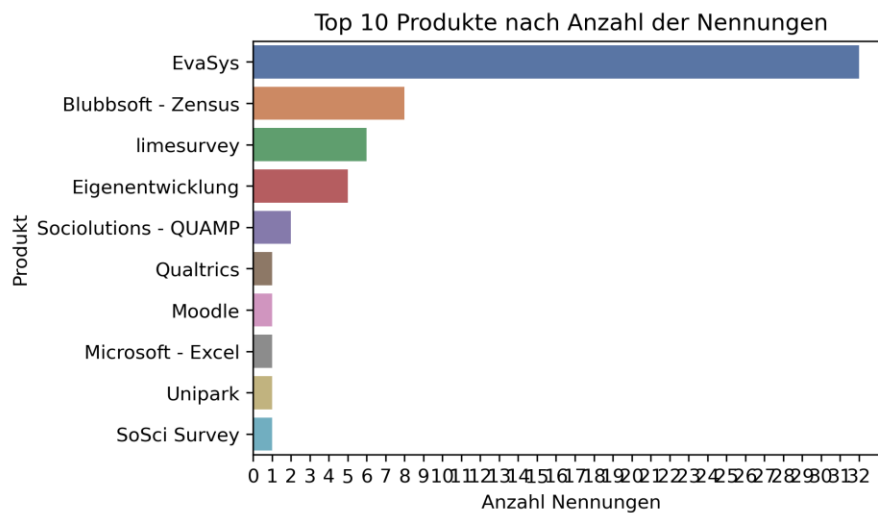
Größe: Mehr als 30.000





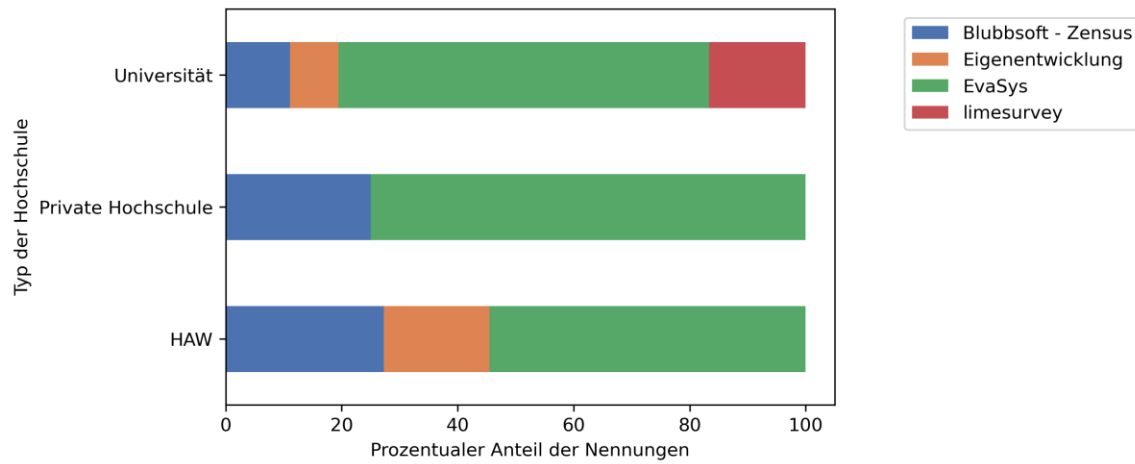
## Produktkategorie Evaluation der Lehre

Produkt	Anzahl Nennungen
EvaSys	32
Blubbsoft - Zensus	8
limesurvey	6
Eigenentwicklung	5
Sociolutions - QUAMP	2
Qualtrics	1
Moodle	1
Microsoft - Excel	1
Unipark	1
SoSci Survey	1



## Verteilung nach Typ der Hochschule

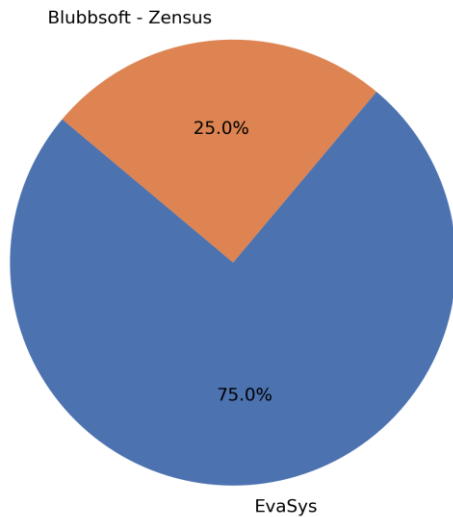
Verteilung der Produkte nach Typ der Hochschule



### Tabellen und Charts für Typ: Private Hochschule

Produkt	Anzahl Nennungen
EvaSys	3
Blubbsoft - Zensus	1

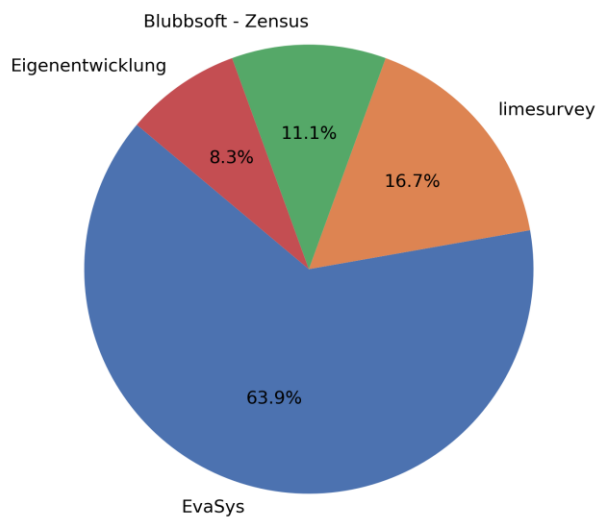
Typ: Private Hochschule



### Tabellen und Charts für Typ: Universität

Produkt	Anzahl Nennungen
EvaSys	23
limesurvey	6
Blubbsoft - Zensus	4
Eigenentwicklung	3

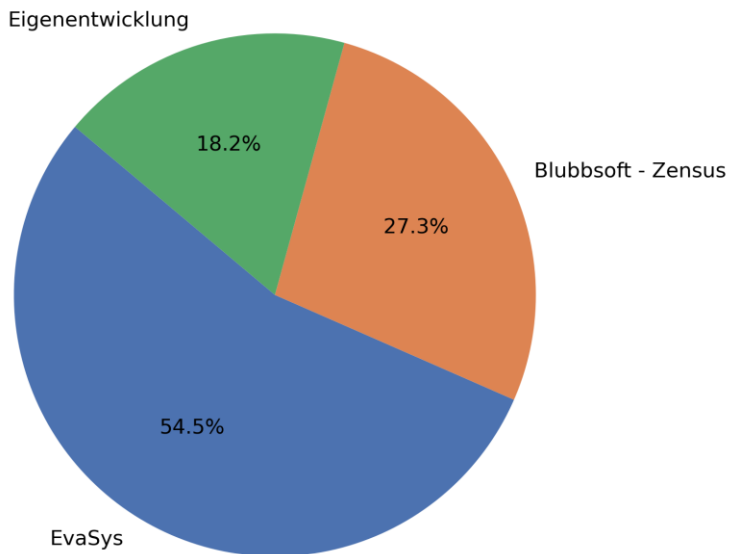
Typ: Universität



### Tabellen und Charts für Typ: HAW

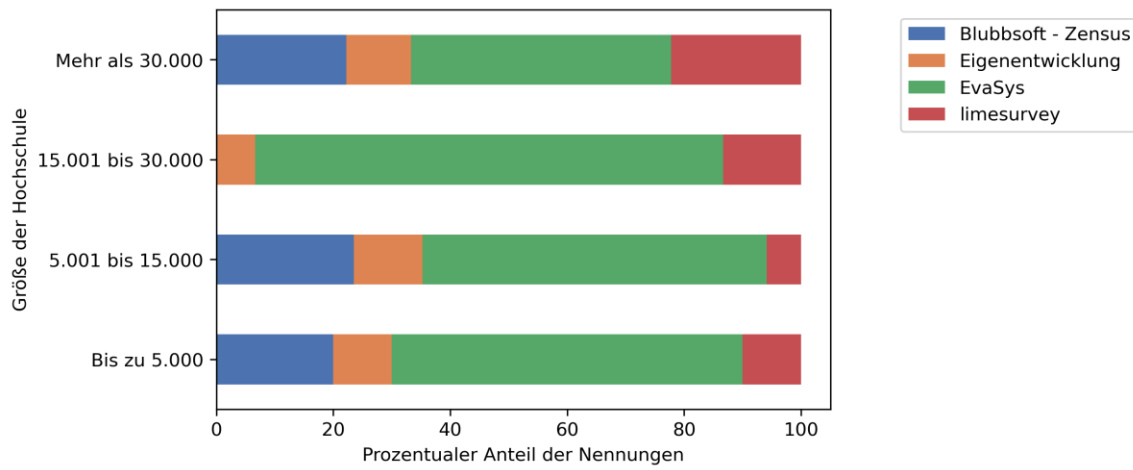
Produkt	Anzahl Nennungen
EvaSys	6
Blubbsoft - Zensus	3
Eigenentwicklung	2

Typ: HAW



## Verteilung nach Größe der Hochschule

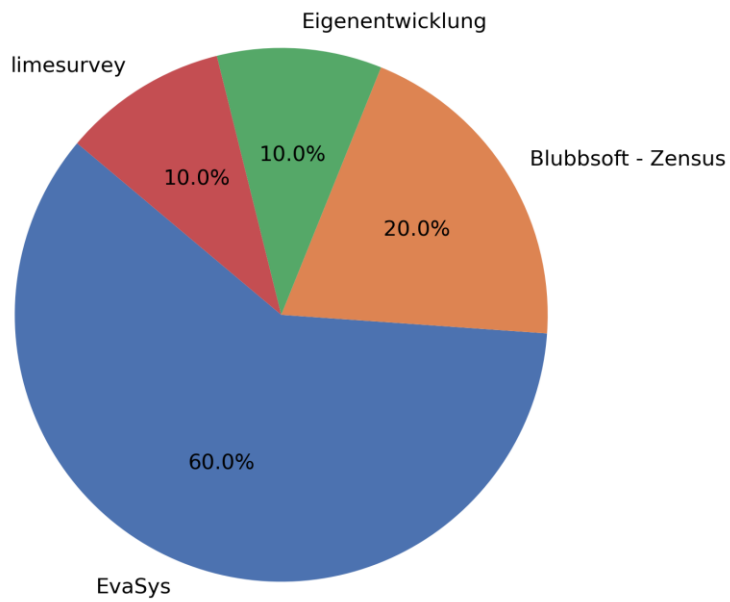
Verteilung der Produkte nach Größe der Hochschule



## Tabellen und Charts für Größe: Bis zu 5.000

Produkt	Anzahl Nennungen
EvaSys	6
Blubbsoft - Zensus	2
Eigenentwicklung	1
limesurvey	1

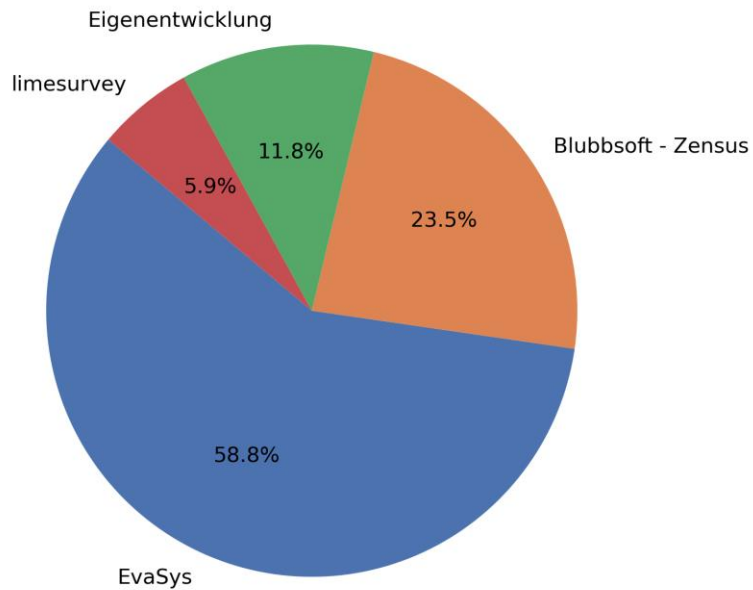
Größe: Bis zu 5.000



### Tabellen und Charts für Größe: 5.001 bis 15.000

Produkt	Anzahl Nennungen
EvaSys	10
Blubbsoft - Zensus	4
Eigenentwicklung	2
limesurvey	1

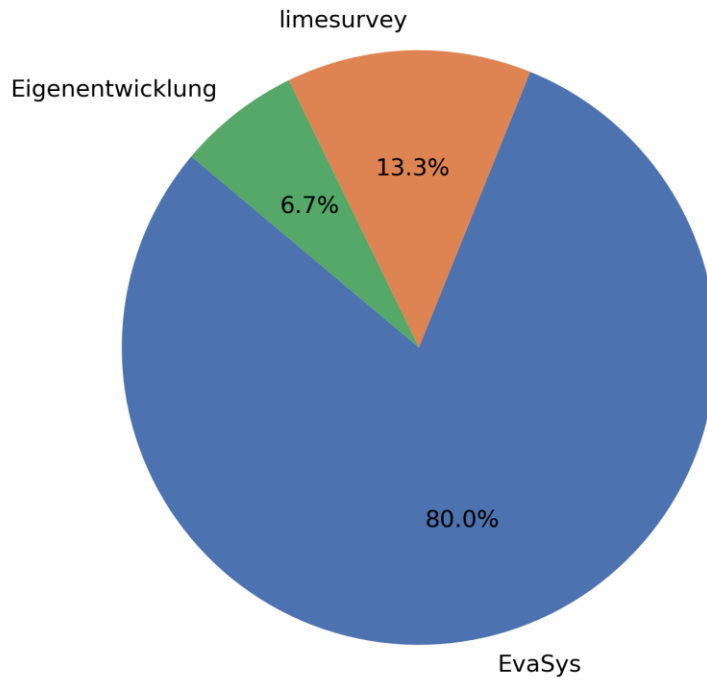
Größe: 5.001 bis 15.000



### Tabellen und Charts für Größe: 15.001 bis 30.000

Produkt	Anzahl Nennungen
EvaSys	12
limesurvey	2
Eigenentwicklung	1

Größe: 15.001 bis 30.000

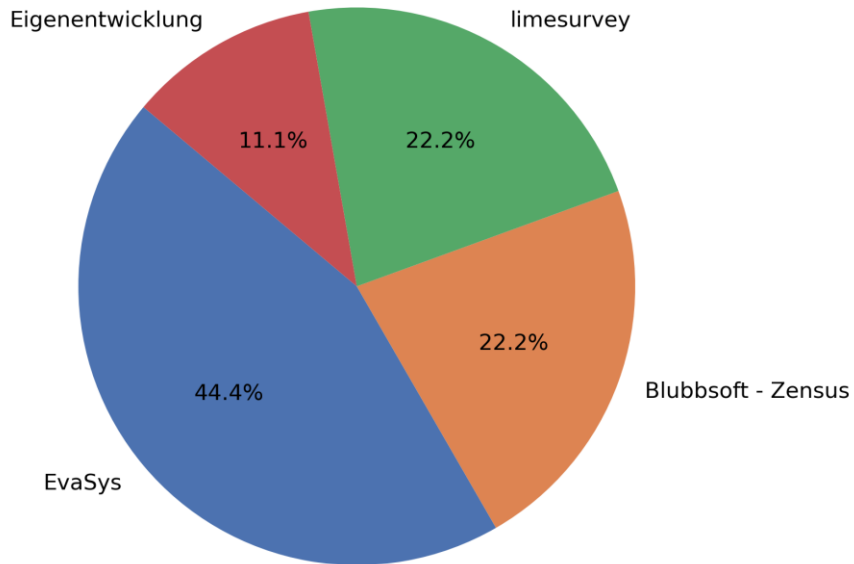




### Tabellen und Charts für Größe: Mehr als 30.000

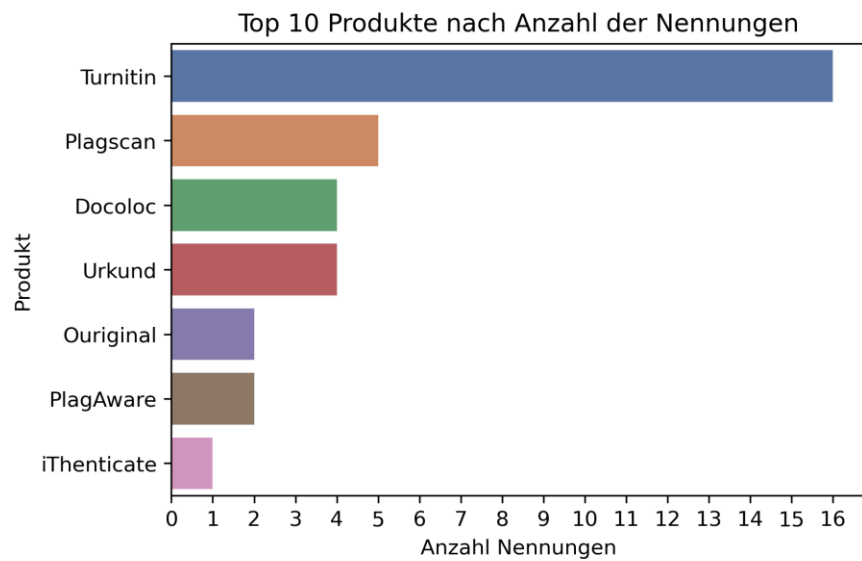
Produkt	Anzahl Nennungen
EvaSys	4
Blubbsoft - Zensus	2
limesurvey	2
Eigenentwicklung	1

Größe: Mehr als 30.000



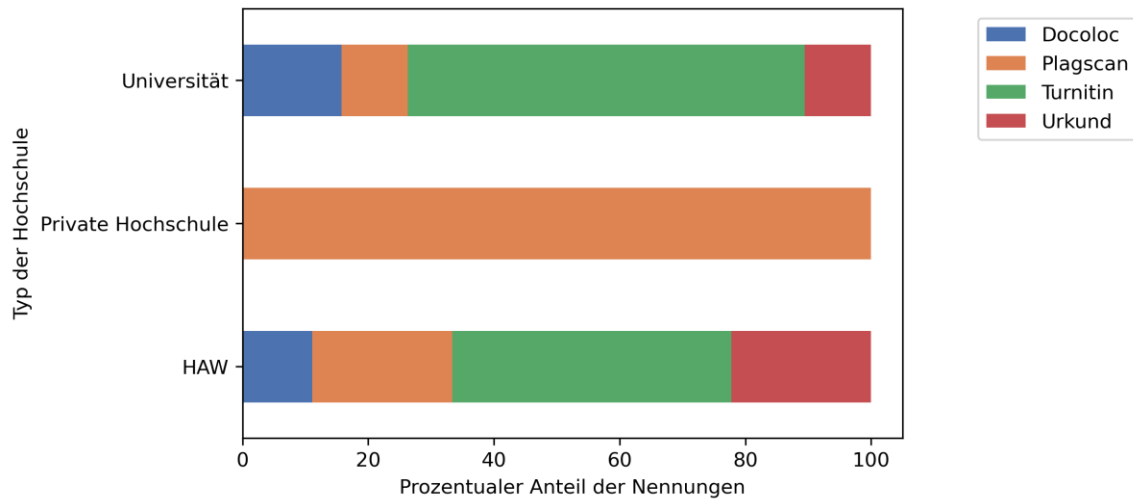
## Produktkategorie Plagiatserkennung

Produkt	Anzahl Nennungen
Turnitin	16
Plagscan	5
Docoloc	4
Urkund	4
Ouriginal	2
PlagAware	2
iThenticate	1



## Verteilung nach Typ der Hochschule

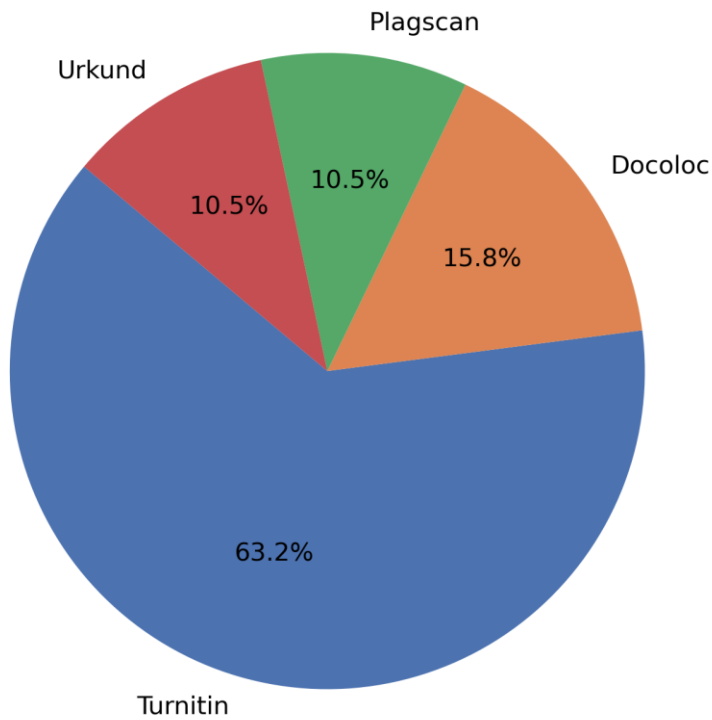
Verteilung der Produkte nach Typ der Hochschule



### Tabellen und Charts für Typ: Universität

Produkt	Anzahl Nennungen
Turnitin	12
Docoloc	3
Plagscan	2
Urkund	2

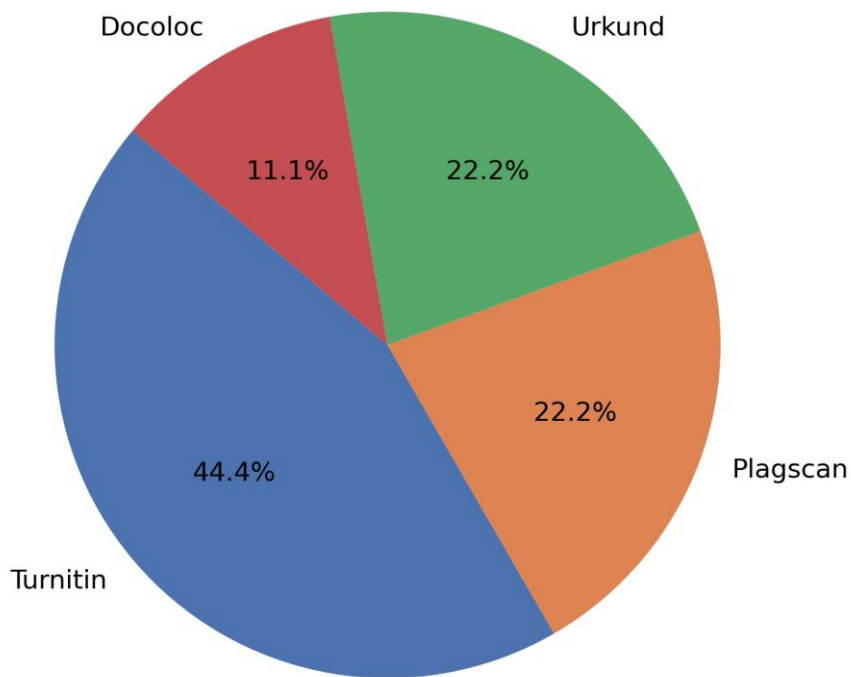
Typ: Universität



### Tabellen und Charts für Typ: HAW

Produkt	Anzahl Nennungen
Turnitin	4
Plagscan	2
Urkund	2
Docoloc	1

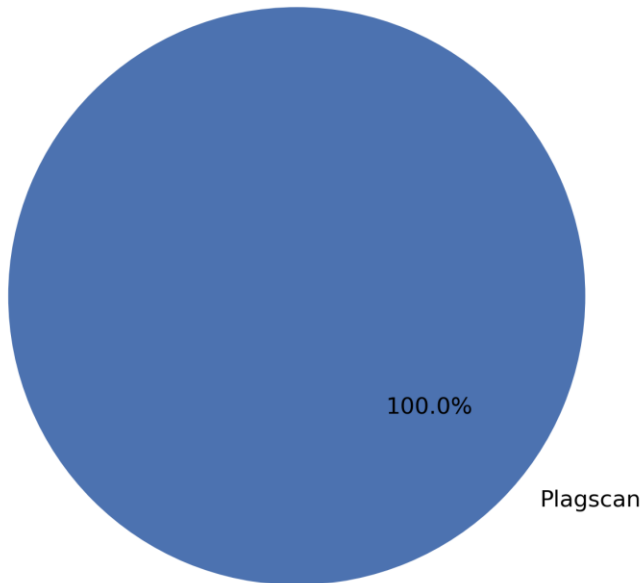
Typ: HAW



### Tabellen und Charts für Typ: Private Hochschule

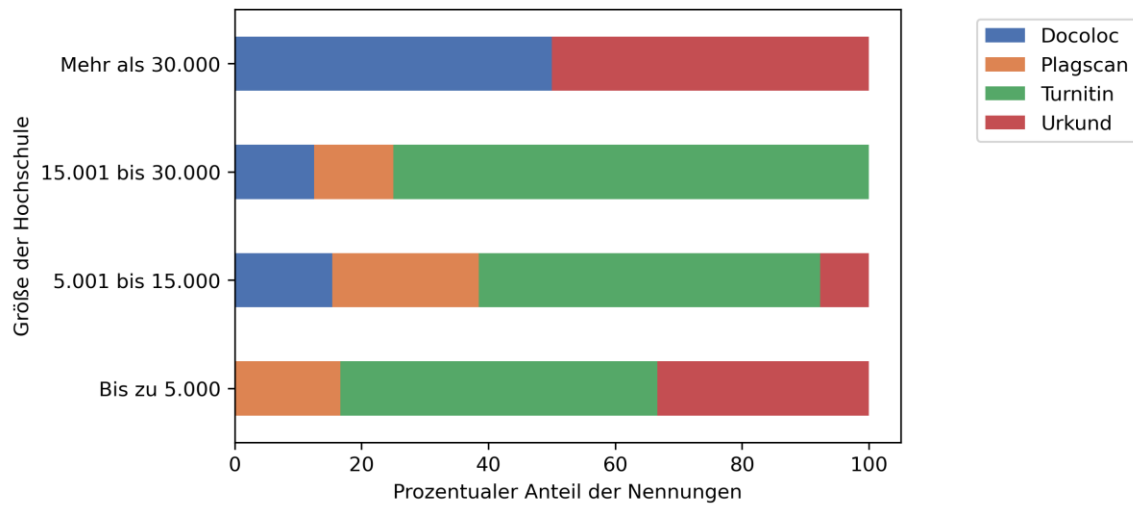
Produkt	Anzahl Nennungen
Plagscan	1

Typ: Private Hochschule



## Verteilung nach Größe der Hochschule

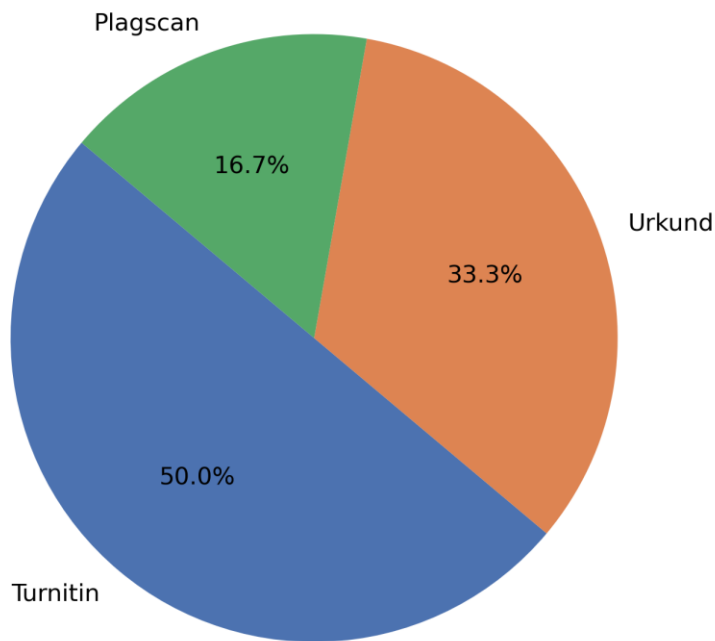
Verteilung der Produkte nach Größe der Hochschule



### Tabellen und Charts für Größe: Bis zu 5.000

Produkt	Anzahl Nennungen
Turnitin	3
Urkund	2
Plagscan	1

Größe: Bis zu 5.000

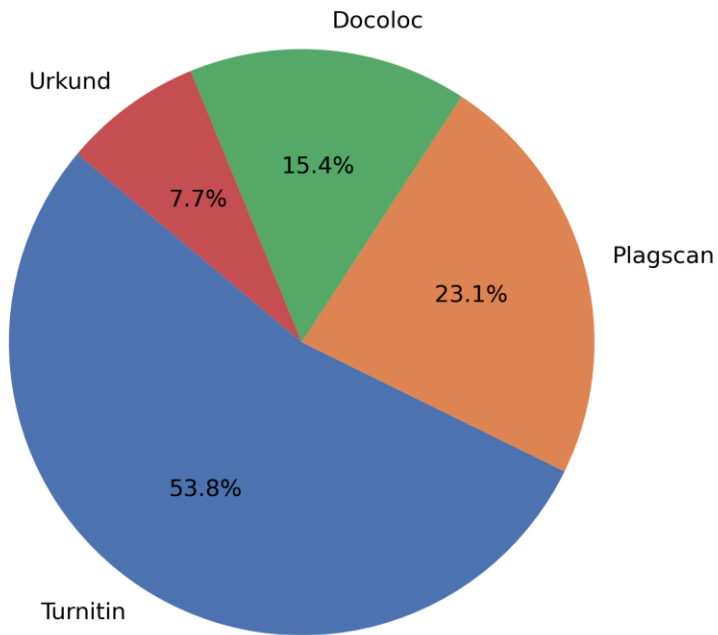




### Tabellen und Charts für Größe: 5.001 bis 15.000

Produkt	Anzahl Nennungen
Turnitin	7
Plagscan	3
Docoloc	2
Urkund	1

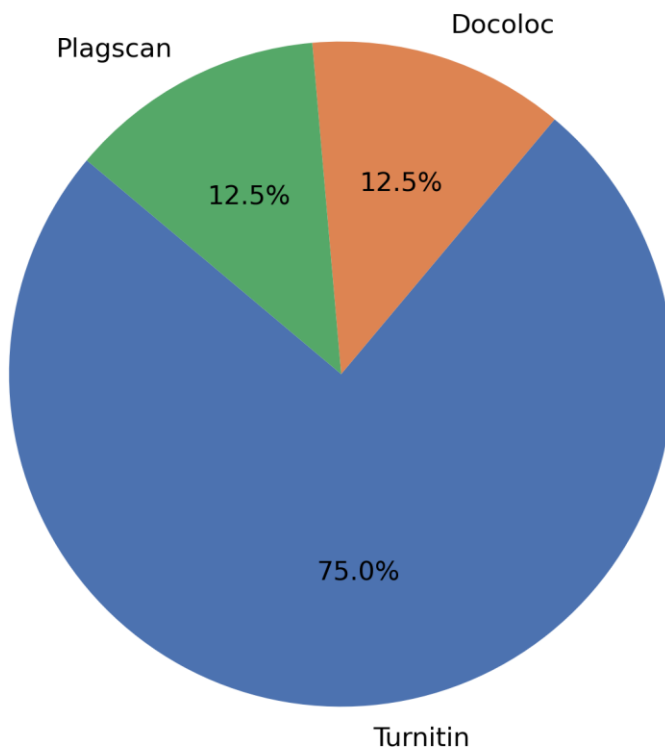
Größe: 5.001 bis 15.000



### Tabellen und Charts für Größe: 15.001 bis 30.000

Produkt	Anzahl Nennungen
Turnitin	6
Docoloc	1
Plagscan	1

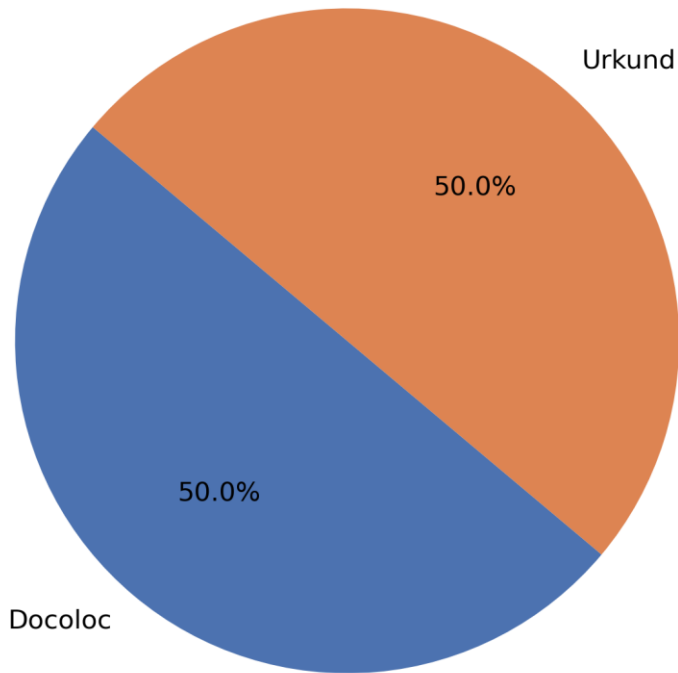
Größe: 15.001 bis 30.000



### Tabellen und Charts für Größe: Mehr als 30.000

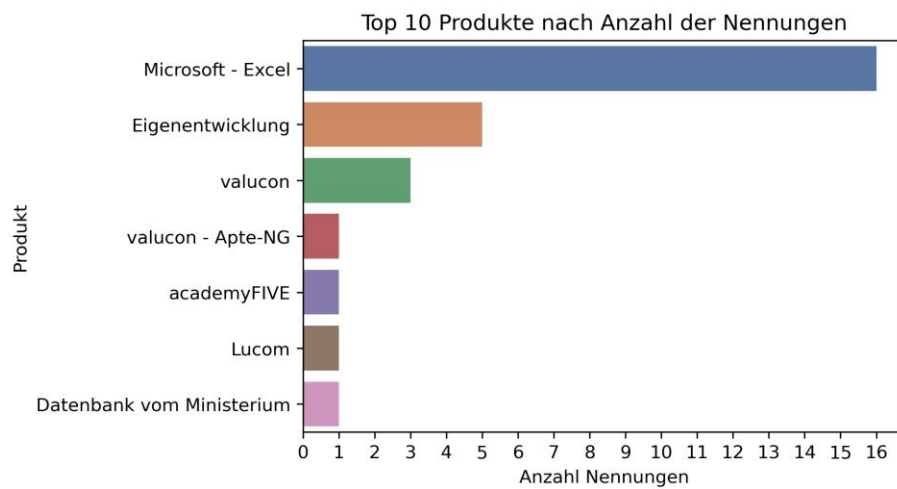
Produkt	Anzahl Nennungen
Docoloc	1
Urkund	1

Größe: Mehr als 30.000



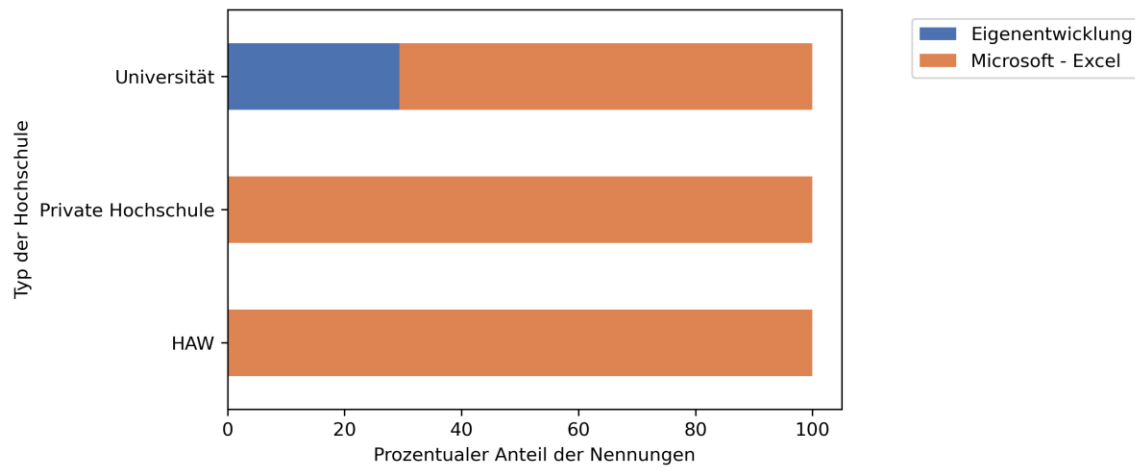
## Produktkategorie Stipendienmanagement

Produkt	Anzahl Nennungen
Microsoft - Excel	16
Eigenentwicklung	5
valucon	3
valucon - Apte-NG	1
academyFIVE	1
Lucom	1
Datenbank vom Ministerium	1



## Verteilung nach Typ der Hochschule

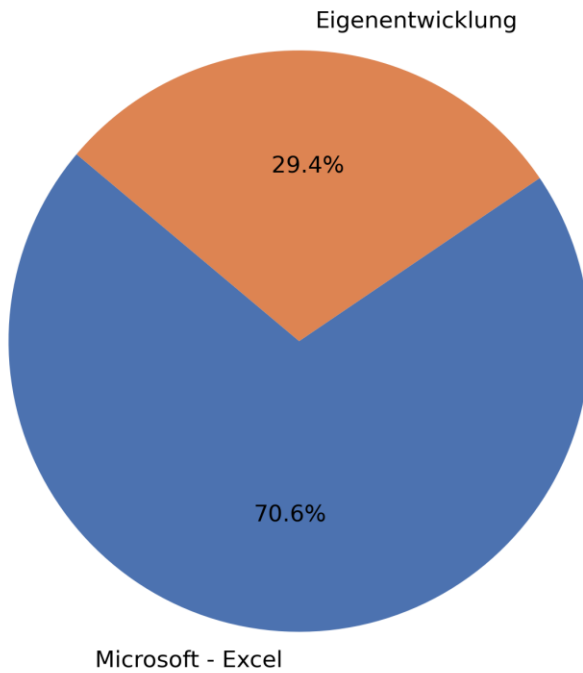
Verteilung der Produkte nach Typ der Hochschule



### Tabellen und Charts für Typ: Universität

Produkt	Anzahl Nennungen
Microsoft - Excel	12
Eigenentwicklung	5

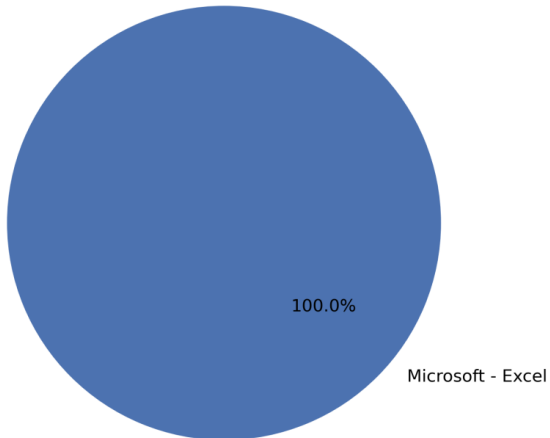
Typ: Universität



### Tabellen und Charts für Typ: HAW

Produkt	Anzahl Nennungen
Microsoft - Excel	2

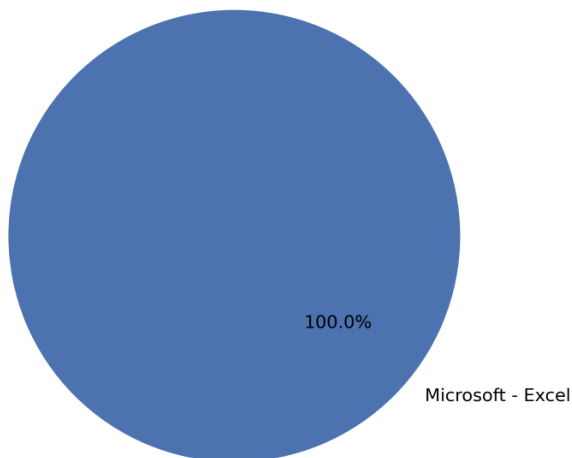
Typ: HAW



### Tabellen und Charts für Typ: Private Hochschule

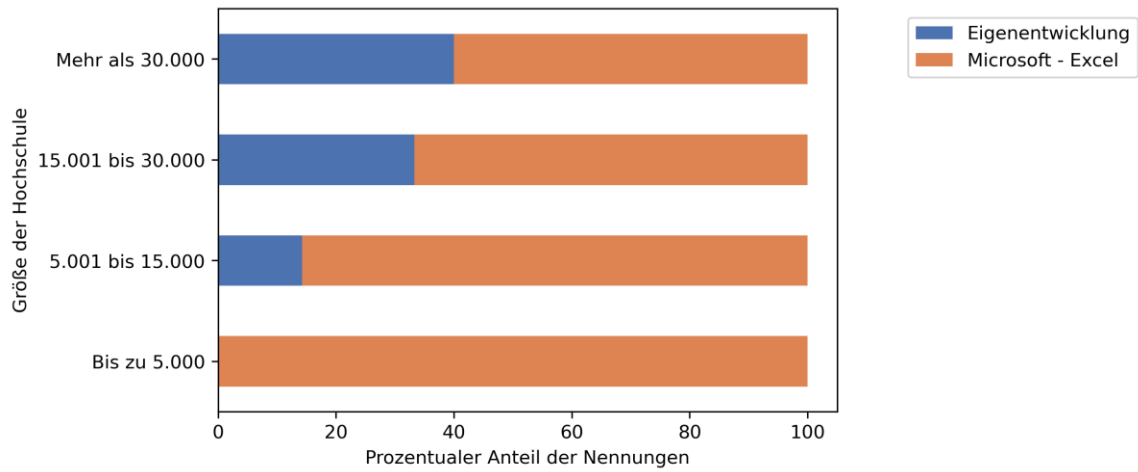
Produkt	Anzahl Nennungen
Microsoft - Excel	2

Typ: Private Hochschule



## Verteilung nach Größe der Hochschule

Verteilung der Produkte nach Größe der Hochschule

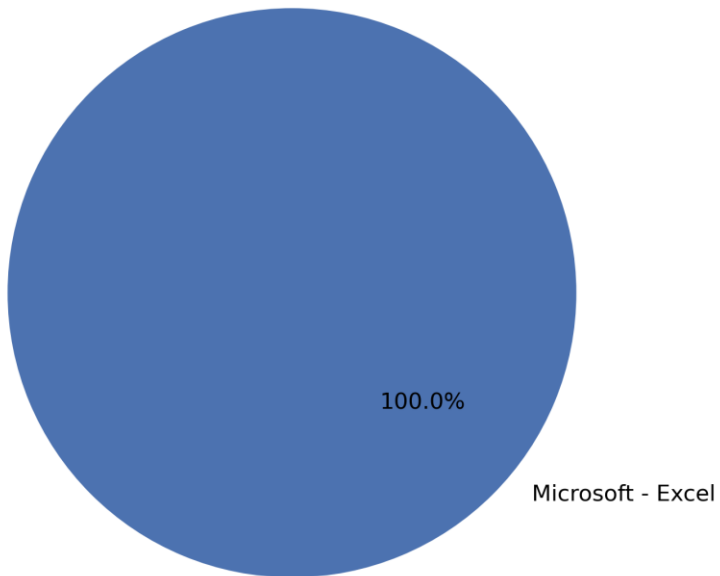




### Tabellen und Charts für Größe: Bis zu 5.000

Produkt	Anzahl Nennungen
Microsoft - Excel	3

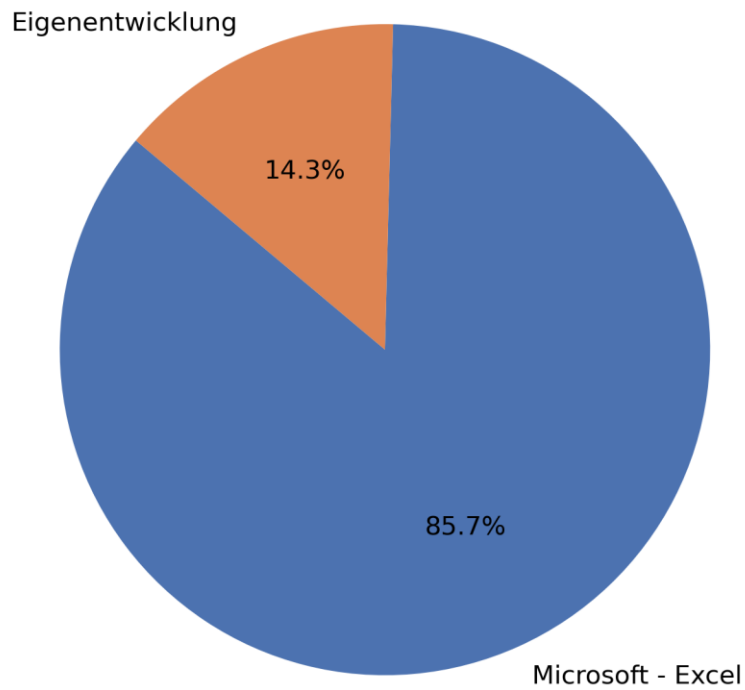
Größe: Bis zu 5.000



### Tabellen und Charts für Größe: 5.001 bis 15.000

Produkt	Anzahl Nennungen
Microsoft - Excel	6
Eigenentwicklung	1

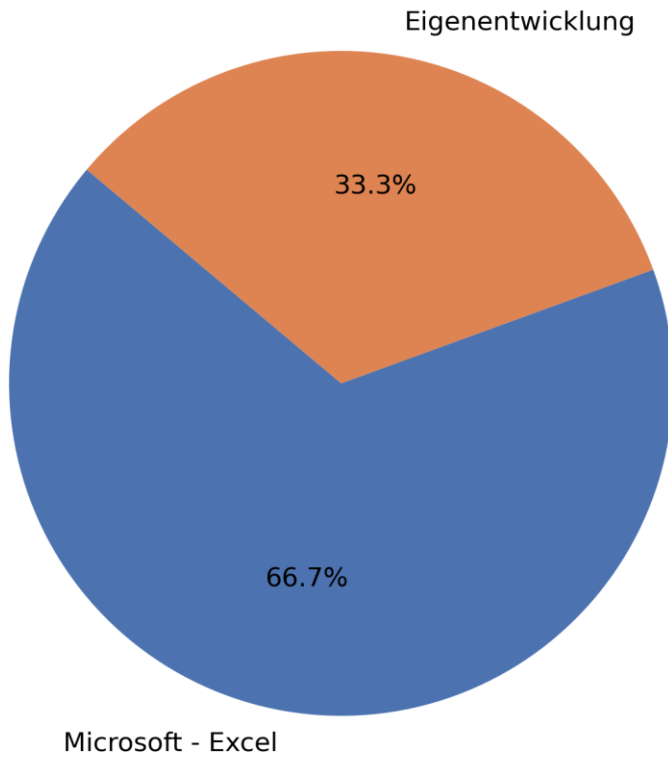
Größe: 5.001 bis 15.000



### Tabellen und Charts für Größe: 15.001 bis 30.000

Produkt	Anzahl Nennungen
Microsoft - Excel	4
Eigenentwicklung	2

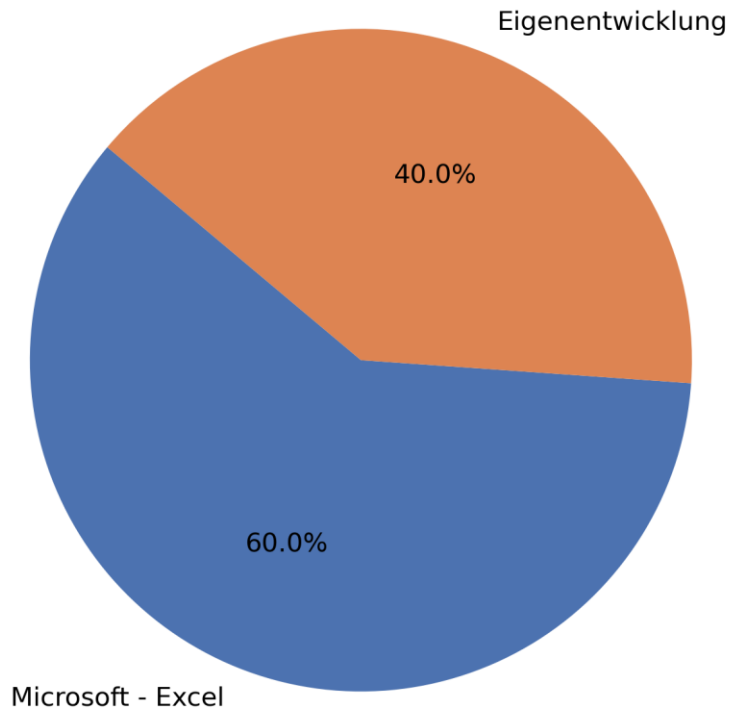
Größe: 15.001 bis 30.000



### Tabellen und Charts für Größe: Mehr als 30.000

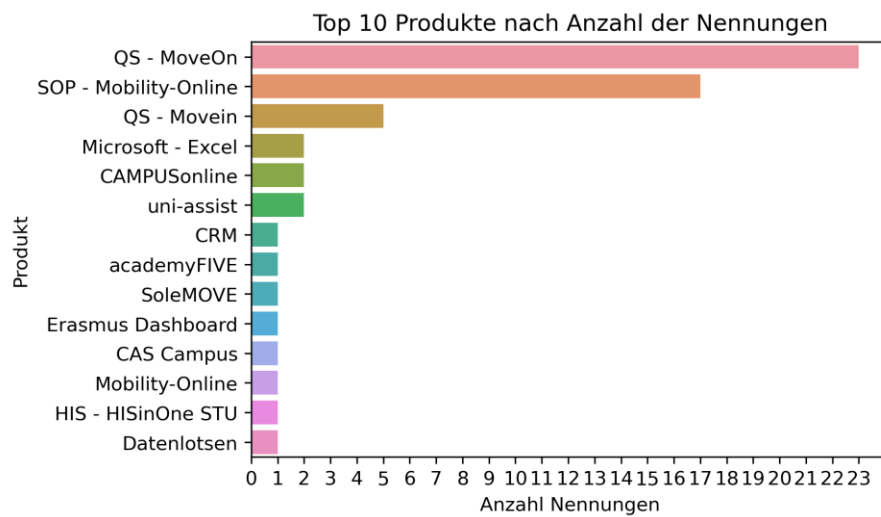
Produkt	Anzahl Nennungen
Microsoft - Excel	3
Eigenentwicklung	2

Größe: Mehr als 30.000



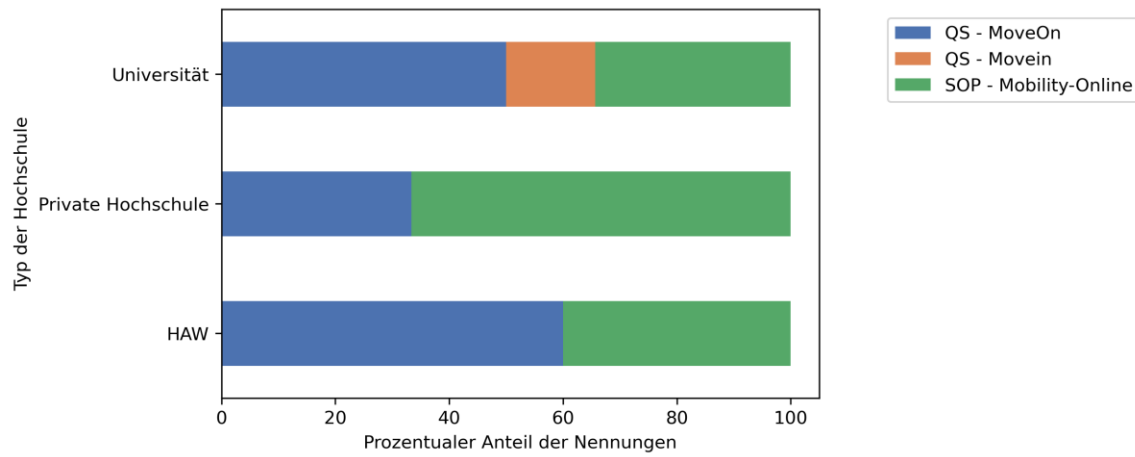
## Produktkategorie Verwaltung ausländischer Studierender

Produkt	Anzahl Nennungen
QS - MoveOn	23
SOP - Mobility-Online	17
QS - Movein	5
Microsoft - Excel	2
CAMPUSonline	2
uni-assist	2
CRM	1
academyFIVE	1
SoleMOVE	1
Erasmus Dashboard	1
CAS Campus	1
Mobility-Online	1
HIS - HISinOne STU	1
Datenlotsen	1



## Verteilung nach Typ der Hochschule

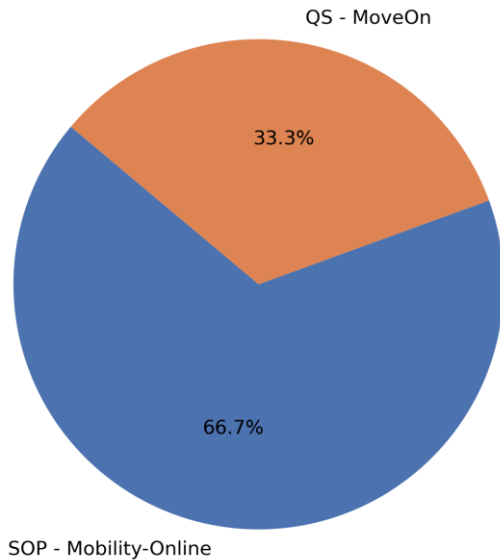
Verteilung der Produkte nach Typ der Hochschule



### Tabellen und Charts für Typ: Private Hochschule

Produkt	Anzahl Nennungen
SOP - Mobility-Online	2
QS - MoveOn	1

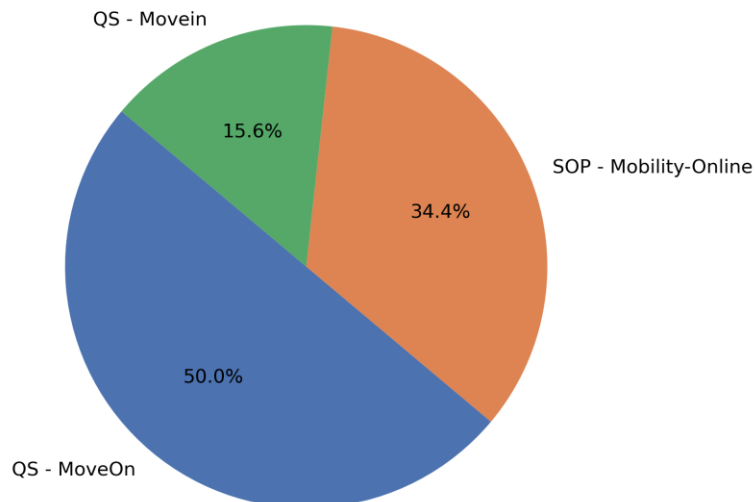
Typ: Private Hochschule



### Tabellen und Charts für Typ: Universität

Produkt	Anzahl Nennungen
QS - MoveOn	16
SOP - Mobility-Online	11
QS - Movein	5

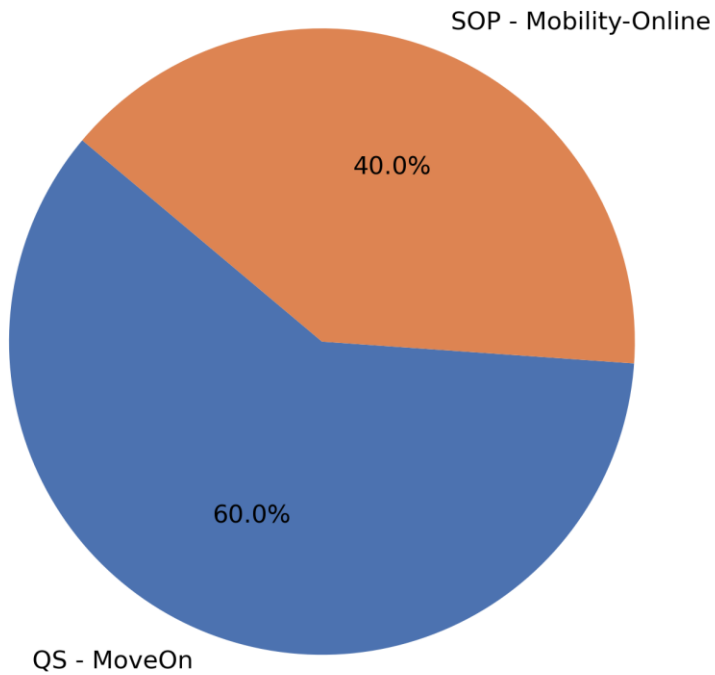
Typ: Universität



### Tabellen und Charts für Typ: HAW

Produkt	Anzahl Nennungen
QS - MoveOn	6
SOP - Mobility-Online	4

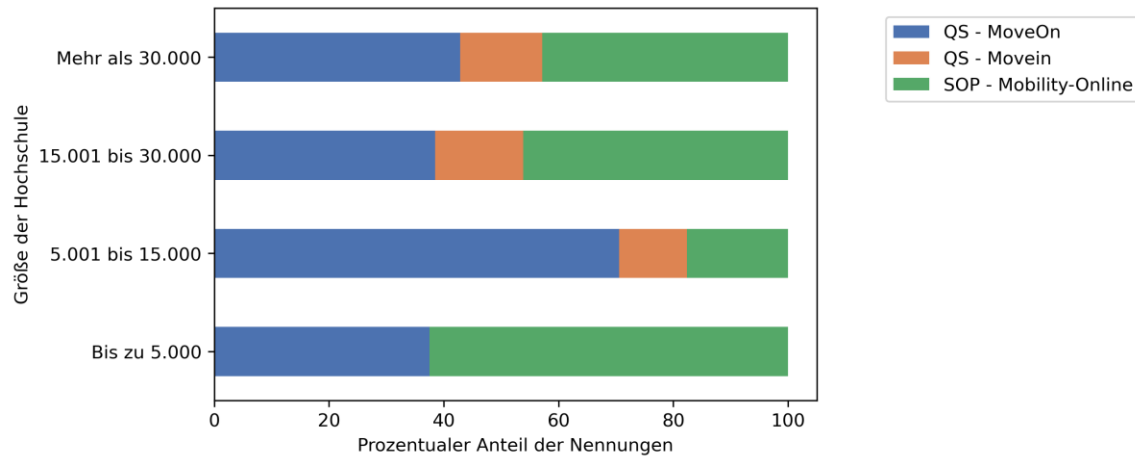
Typ: HAW





## Verteilung nach Größe der Hochschule

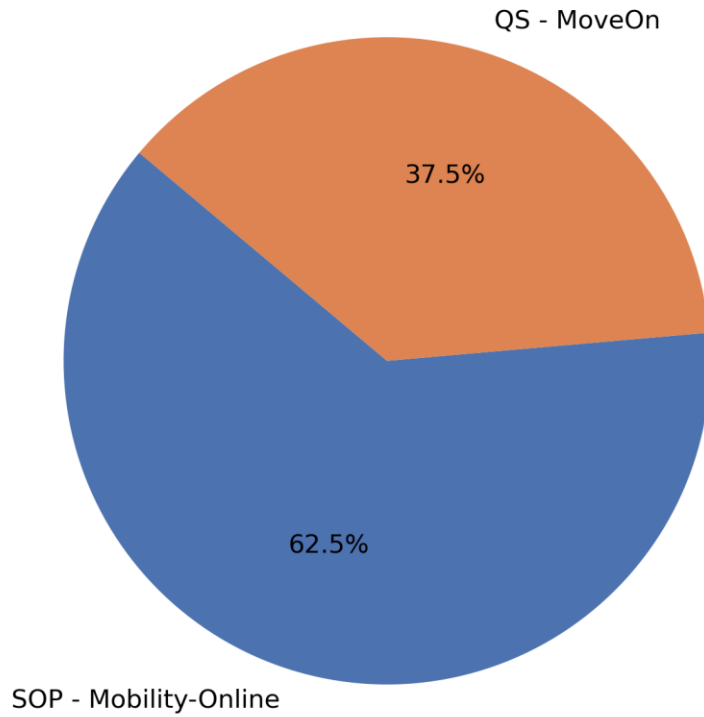
Verteilung der Produkte nach Größe der Hochschule



### Tabellen und Charts für Größe: Bis zu 5.000

Produkt	Anzahl Nennungen
SOP - Mobility-Online	5
QS - MoveOn	3

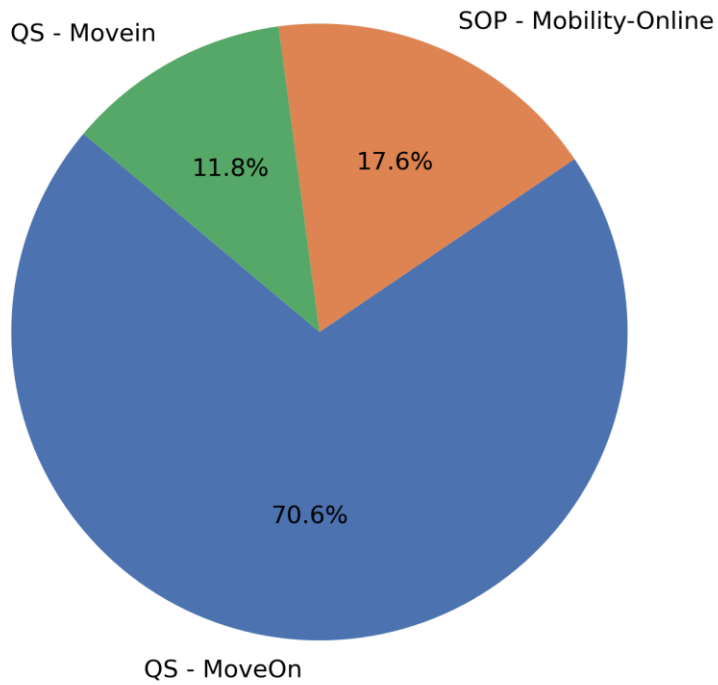
Größe: Bis zu 5.000



### Tabellen und Charts für Größe: 5.001 bis 15.000

Produkt	Anzahl Nennungen
QS - MoveOn	12
SOP - Mobility-Online	3
QS - Movein	2

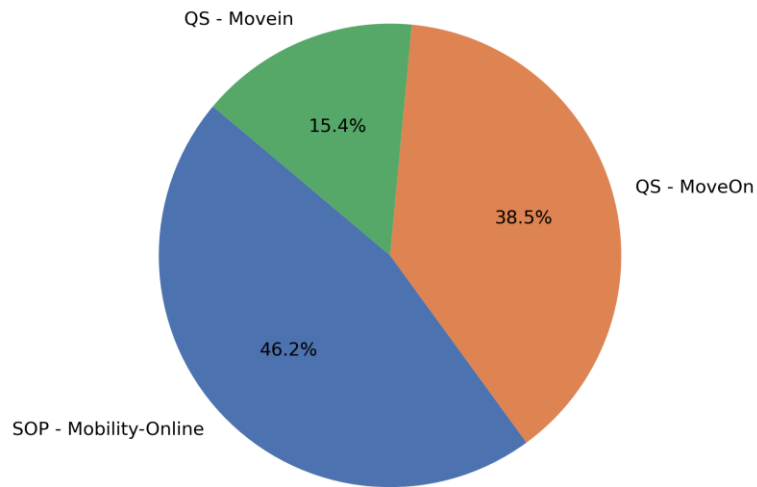
Größe: 5.001 bis 15.000



### Tabellen und Charts für Größe: 15.001 bis 30.000

Produkt	Anzahl Nennungen
SOP - Mobility-Online	6
QS - MoveOn	5
QS - Movein	2

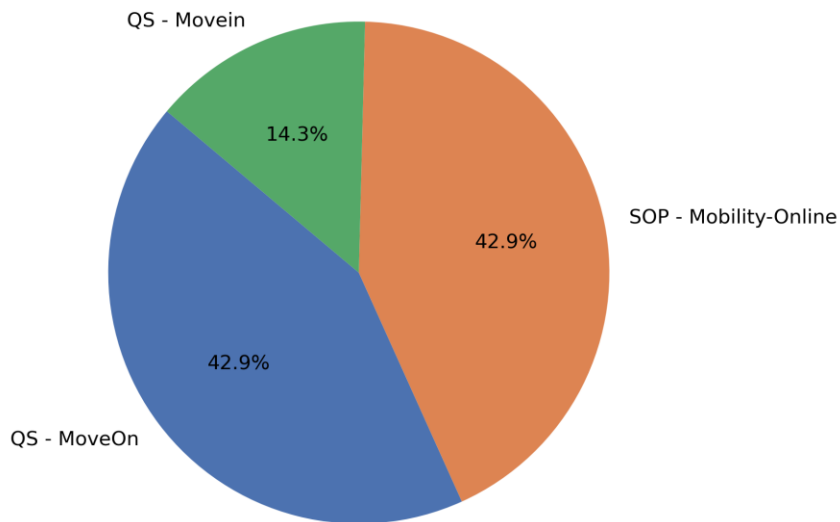
Größe: 15.001 bis 30.000



### Tabellen und Charts für Größe: Mehr als 30.000

Produkt	Anzahl Nennungen
QS - MoveOn	3
SOP - Mobility-Online	3
QS - Movein	1

Größe: Mehr als 30.000



## Abkürzungsverzeichnis

BI – Business Intelligence

CAD – Computer Aided Design

CAFM – Computer-Aided-Facility-Management

CRM – Customer Relation Management

DMS - Dokumentenmanagementsystem

DSGVO – Datenschutzgrundverordnung

DTVP – Deutsches Vergabeportal

FIS - Forschungsinformationssystem

FM - Finanzmanagement

HAW – Hochschule für Angewandte Wissenschaften

HERM – Higher Education Reference Model

ISO – International Organization for Standardization

RKA – Reisekostenabrechnung

RMS - Reisemanagementsystem

VMS - Vergabemanagementsystem

ZKI – Zentren für Kommunikation und Informationsverarbeitung e.V.