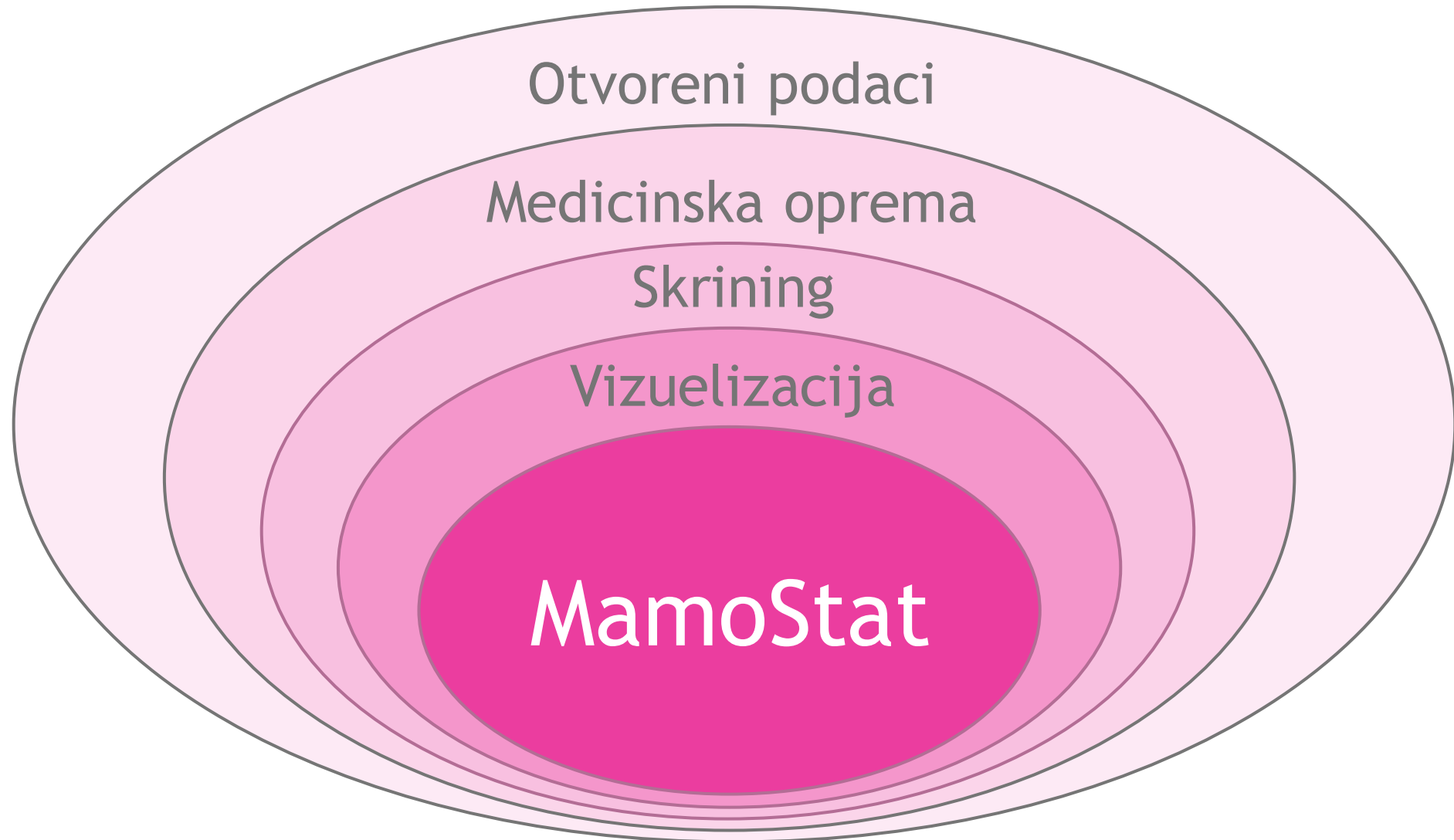


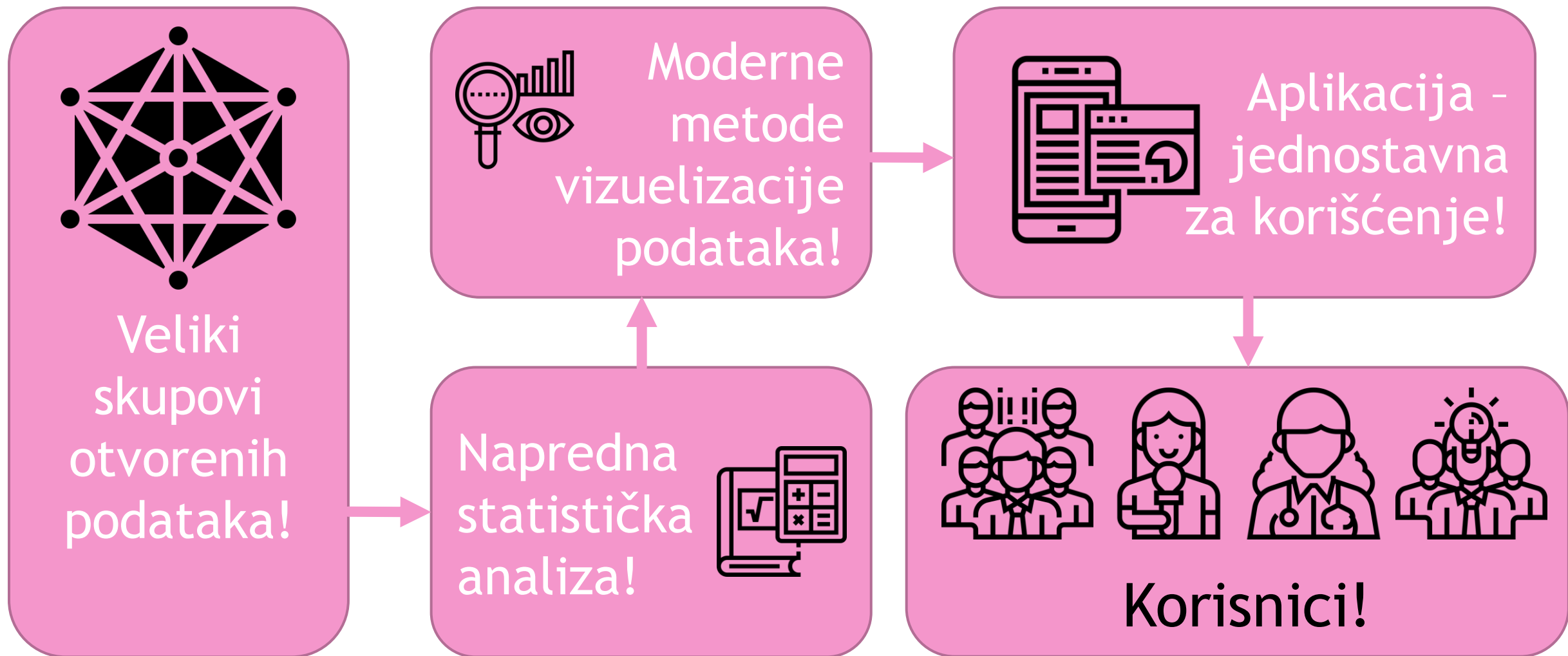
MamoStat

-softver za vizuelizaciju otvorenih
podataka o skriningu raka dojke-

Fokus!



Ideja...



Korisnici...



Primarni:
Profesionalno
osposobljeni stručnjaci
čiji je zadatak da
optimizuju proces
skrininga u Srbiji.



Sekundarni:
Lekari i osoblje
uključeno u proces
skrininga.



Tercijarni:
Stanovništvo
i predstavnici
medija.



Otvorena pitanja - konkretni odgovori!

MamoStat

Iskorišćenost
otvorenih
podataka?

Oprema,
optimizacija i
iskorišćenost?

Dodatna
ulaganja?

Mobilni
mamograf?

Benefiti za
lekare i
pacijente?

Kolektivna
svest?

Sublimacija

Parametrizacija

Geomape

Procena odziva

Veza sa IHIS

Aplikacija

Vizuelizacija




Trenutno stanje

Kritčne tačke

Trenutni resursi

Uput

Mediji

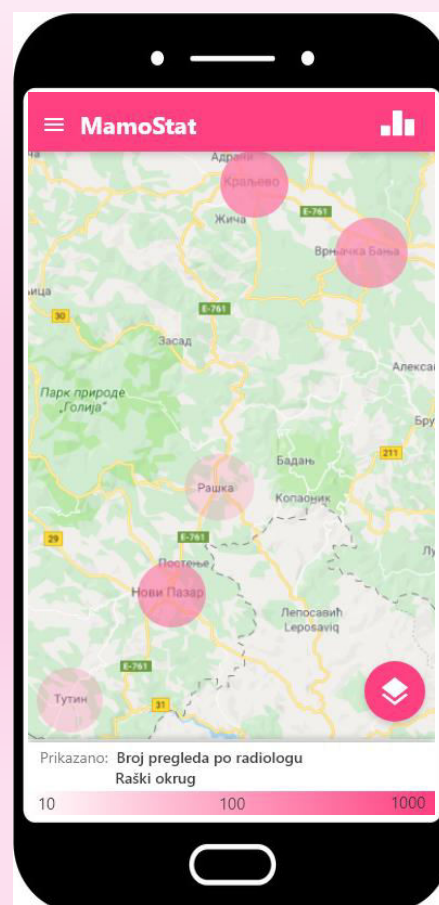


Vizuelno rešenje...!



Početna strana:

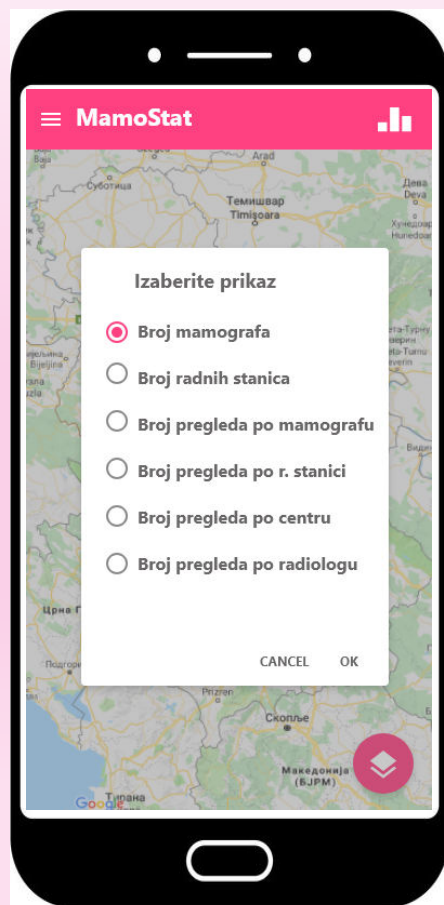
- mapa podeljena po okruzima;
- kodirano različitim bojama na osnovu odabranog parametra;



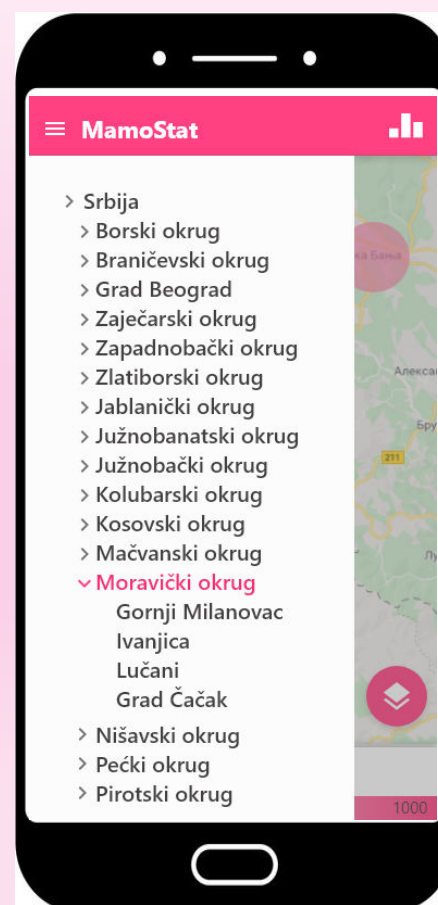
Nakon uvećanja:

- prikaz dela mape sa deskriptivnom statistikom za pojedinačne centre;
- parametri prikazani vizuelno, ali i sa mogućnošću dobijanja tačne vrednosti;

Vizuelno rešenje...



Biće omogućen odabir kako bazičnih, tako i kompleksnih parametara pogodnih za estimaciju funkcije sistema.



Osim manualnog zumiranja mape, omogućen će biti i odabir pojedinačnog okruga ili zdravstvenog centra.

Očekivani doprinosi:

- ▶ Podrška Nacionalnom programu za prevenciju raka dojke.
- ▶ Unapređenje iskorišćenosti opreme za skrining raka dojke.
- ▶ Smanjenje vremena između uputa i pregleda pacijenata na mamografu.
- ▶ Osnaživanje svesti o važnosti ranog otkrivanja raka dojke.
- ▶ Povećanje procenta žena starosti od 50-69 godina koje odlaze na redovne mamografske preglede.

MamoStat tim



Dragica Nikolić



Đurđa Timotijević



Nadica Miljković



Nenad Zrnić



Milan Antić



Nenad Popović