



Ergebnisse

Umfrage 437942

Anzahl der Datensätze in dieser Abfrage:	1112
Gesamtzahl der Datensätze dieser Umfrage:	1112
Anteil in Prozent:	100.00%



Feld-Zusammenfassung für q1

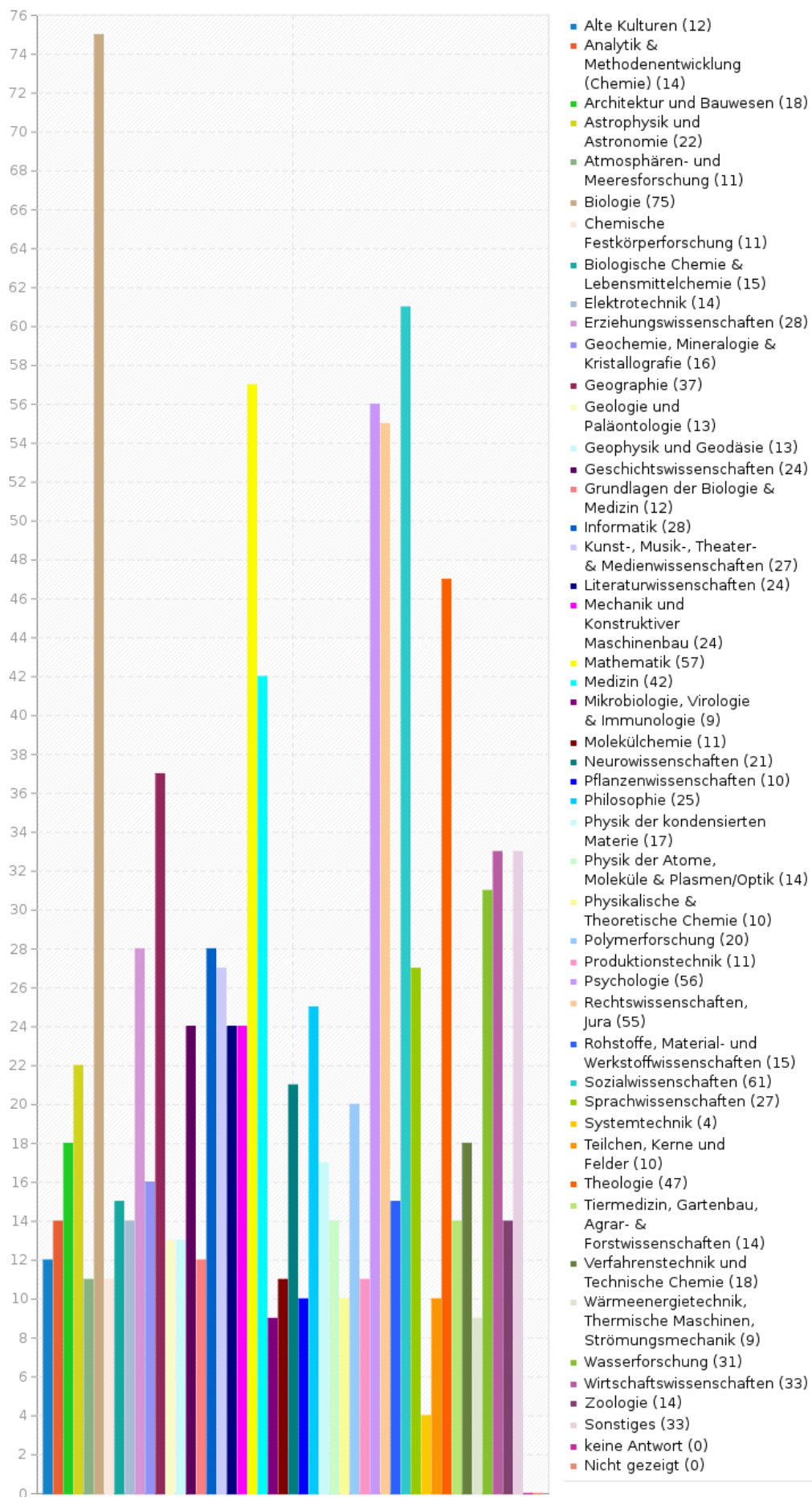
Bitte ordnen Sie sich einer der folgenden Fachdisziplinen zu:

Antwort	Anzahl	Prozent
Alte Kulturen (A11)	12	1.08%
Analytik & Methodenentwicklung (Chemie) (A20)	14	1.26%
Architektur und Bauwesen (A12)	18	1.62%
Astrophysik und Astronomie (A22)	22	1.98%
Atmosphären- und Meeresforschung (A21)	11	0.99%
Biologie (A13)	75	6.74%
Chemische Festkörperforschung (A14)	11	0.99%
Biologische Chemie & Lebensmittelchemie (A15)	15	1.35%
Elektrotechnik (A16)	14	1.26%
Erziehungswissenschaften (A17)	28	2.52%
Geochemie, Mineralogie & Kristallografie (A23)	16	1.44%
Geographie (A18)	37	3.33%
Geologie und Paläontologie (A19)	13	1.17%
Geophysik und Geodäsie (A24)	13	1.17%
Geschichtswissenschaften (A110)	24	2.16%
Grundlagen der Biologie & Medizin (A135)	12	1.08%
Informatik (A111)	28	2.52%
Kunst-, Musik-, Theater- & Medienwissenschaften (A112)	27	2.43%
Literaturwissenschaften (A132)	24	2.16%
Mechanik und Konstruktiver Maschinenbau (A113)	24	2.16%
Mathematik (A114)	57	5.13%
Medizin (A115)	42	3.78%
Mikrobiologie, Virologie & Immunologie (A116)	9	0.81%
Molekülchemie (A117)	11	0.99%
Neurowissenschaften (A118)	21	1.89%
Pflanzenwissenschaften (A119)	10	0.90%
Philosophie (A134)	25	2.25%
Physik der kondensierten Materie (A120)	17	1.53%
Physik der Atome, Moleküle & Plasmen/Optik (A121)	14	1.26%
Physikalische & Theoretische Chemie (A136)	10	0.90%
Polymerforschung (A137)	20	1.80%
Produktionstechnik (A123)	11	0.99%
Psychologie (A122)	56	5.04%
Rechtswissenschaften, Jura (A124)	55	4.95%
Rohstoffe, Material- und Werkstoffwissenschaften (A140)	15	1.35%
Sozialwissenschaften (A127)	61	5.49%
Sprachwissenschaften (A128)	27	2.43%
Systemtechnik (A133)	4	0.36%
Teilchen, Kerne und Felder (A138)	10	0.90%
Theologie (A125)	47	4.23%
Tiermedizin, Gartenbau, Agrar- & Forstwissenschaften (A126)	14	1.26%
Verfahrenstechnik und Technische Chemie (A139)	18	1.62%
Wärmeenergietechnik, Thermische Maschinen, Strömungsmechanik (A141)	9	0.81%
Wasserforschung (A129)	31	2.79%
Wirtschaftswissenschaften (A130)	33	2.97%
Zoologie (A131)	14	1.26%
Sonstiges	33	2.97%
keine Antwort	0	0.00%
Nicht gezeigt	0	0.00%



Feld-Zusammenfassung für q1

Bitte ordnen Sie sich einer der folgenden Fachdisziplinen zu:





Feld-Zusammenfassung für q2

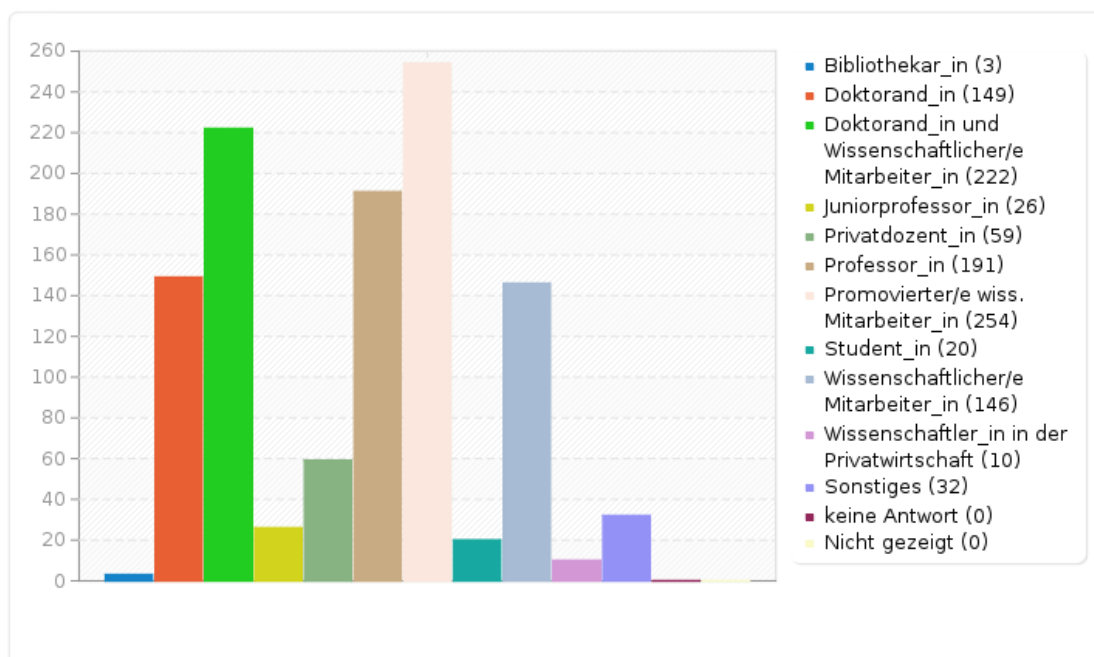
Sie sind...

Antwort	Anzahl	Prozent
Bibliothekar_in (A29)	3	0.27%
Doktorand_in (A25)	149	13.40%
Doktorand_in und Wissenschaftlicher/e Mitarbeiter_in (A27)	222	19.96%
Juniorprofessor_in (A28)	26	2.34%
Privatdozent_in (A22)	59	5.31%
Professor_in (A21)	191	17.18%
Promovierter/e wiss. Mitarbeiter_in (A23)	254	22.84%
Student_in (A26)	20	1.80%
Wissenschaftlicher/e Mitarbeiter_in (A24)	146	13.13%
Wissenschaftler_in in der Privatwirtschaft (A30)	10	0.90%
Sonstiges	32	2.88%
keine Antwort	0	0.00%
Nicht gezeigt	0	0.00%



Feld-Zusammenfassung für q2

Sie sind...





Feld-Zusammenfassung für q3(S31)

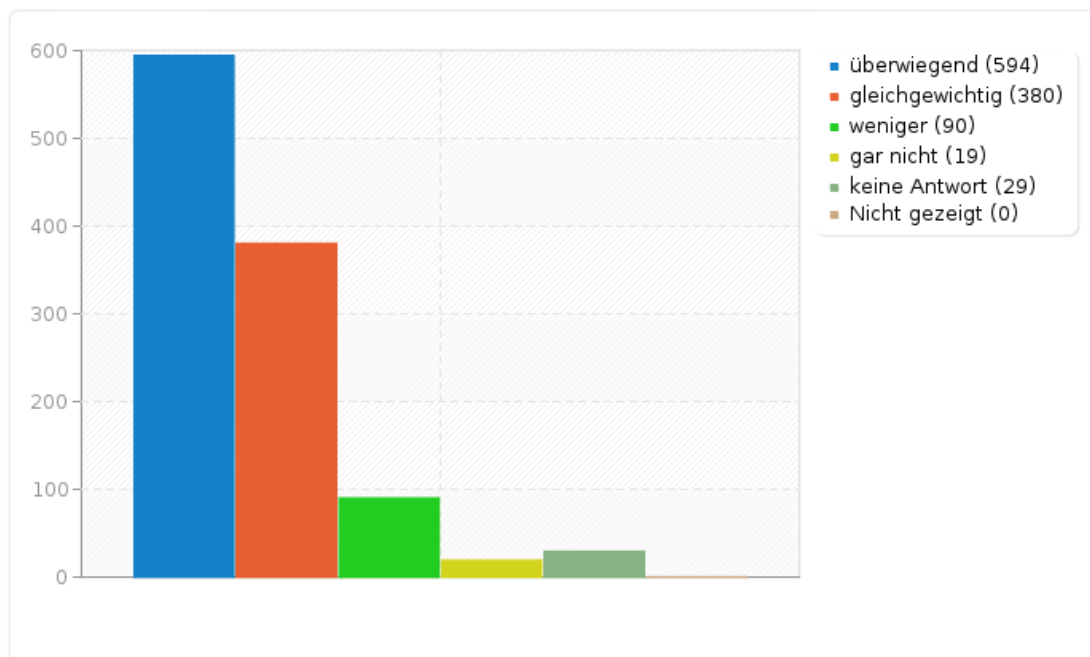
Sind Sie überwiegend in der Forschung, in der Lehre, in der klinischen Versorgung oder in der Administration tätig? [in der Forschung]

Antwort	Anzahl	Prozent
überwiegend (A31)	594	53.42%
gleichgewichtig (A32)	380	34.17%
weniger (A33)	90	8.09%
gar nicht (A34)	19	1.71%
keine Antwort	29	2.61%
Nicht gezeigt	0	0.00%



Feld-Zusammenfassung für q3(S31)

Sind Sie überwiegend in der Forschung, in der Lehre, in der klinischen Versorgung oder in der Administration tätig? [in der Forschung]





Feld-Zusammenfassung für q3(S32)

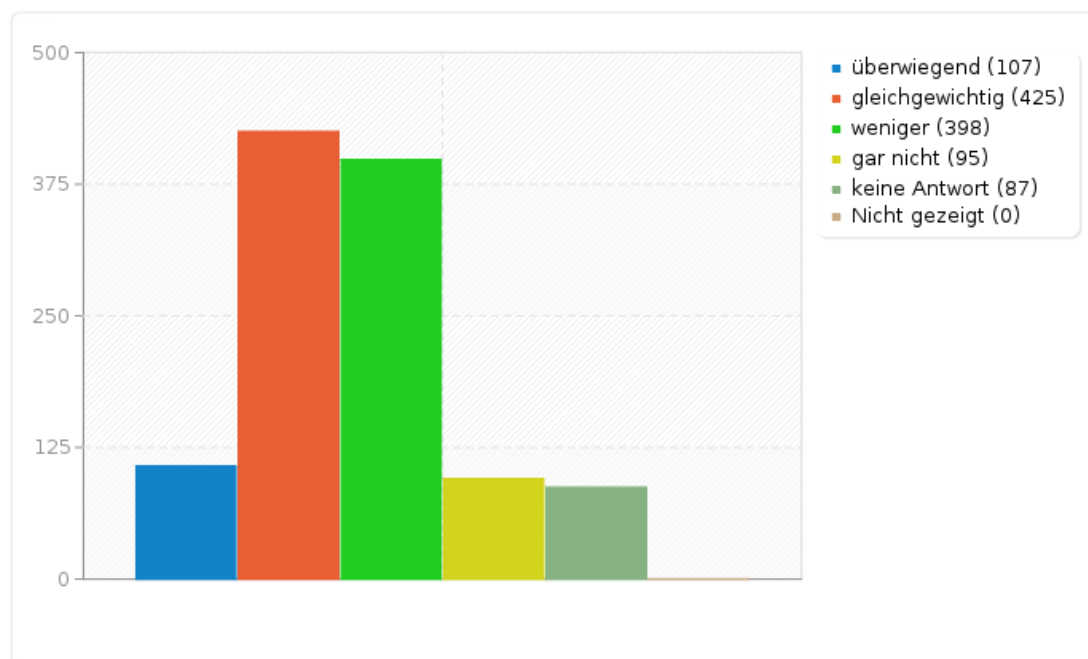
Sind Sie überwiegend in der Forschung, in der Lehre, in der klinischen Versorgung oder in der Administration tätig? [in der Lehre]

Antwort	Anzahl	Prozent
überwiegend (A31)	107	9.62%
gleichgewichtig (A32)	425	38.22%
weniger (A33)	398	35.79%
gar nicht (A34)	95	8.54%
keine Antwort	87	7.82%
Nicht gezeigt	0	0.00%



Feld-Zusammenfassung für q3(S32)

Sind Sie überwiegend in der Forschung, in der Lehre, in der klinischen Versorgung oder in der Administration tätig? [in der Lehre]





Feld-Zusammenfassung für q3(S33)

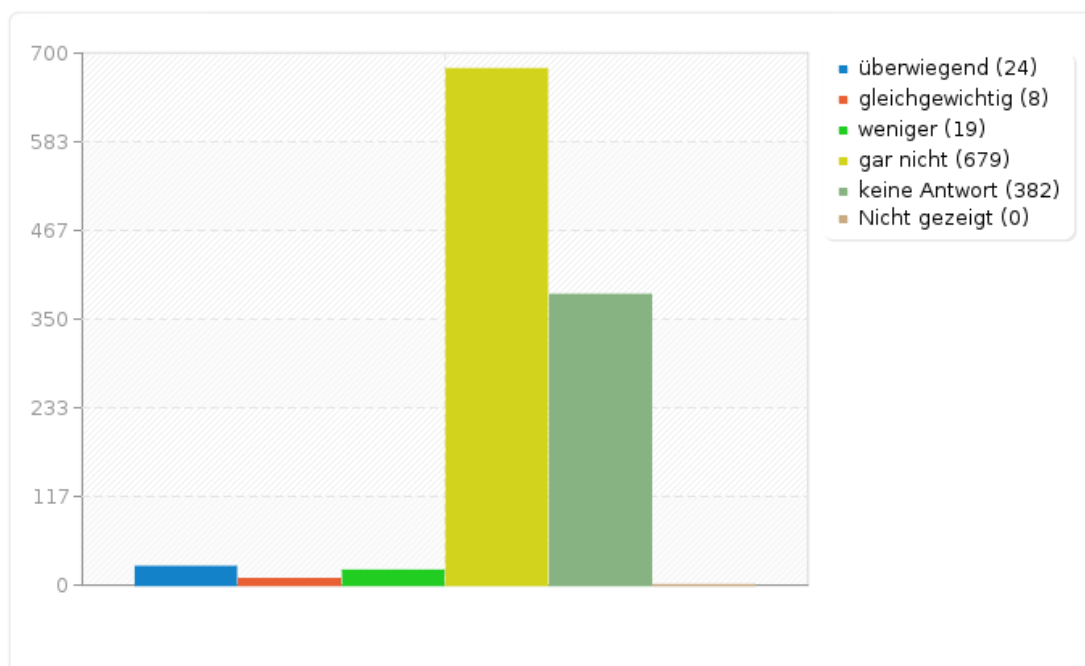
Sind Sie überwiegend in der Forschung, in der Lehre, in der klinischen Versorgung oder in der Administration tätig? [in der klinischen Versorgung]

Antwort	Anzahl	Prozent
überwiegend (A31)	24	2.16%
gleichgewichtig (A32)	8	0.72%
weniger (A33)	19	1.71%
gar nicht (A34)	679	61.06%
keine Antwort	382	34.35%
Nicht gezeigt	0	0.00%



Feld-Zusammenfassung für q3(S33)

Sind Sie überwiegend in der Forschung, in der Lehre, in der klinischen Versorgung oder in der Administration tätig? [in der klinischen Versorgung]





Feld-Zusammenfassung für q3(S34)

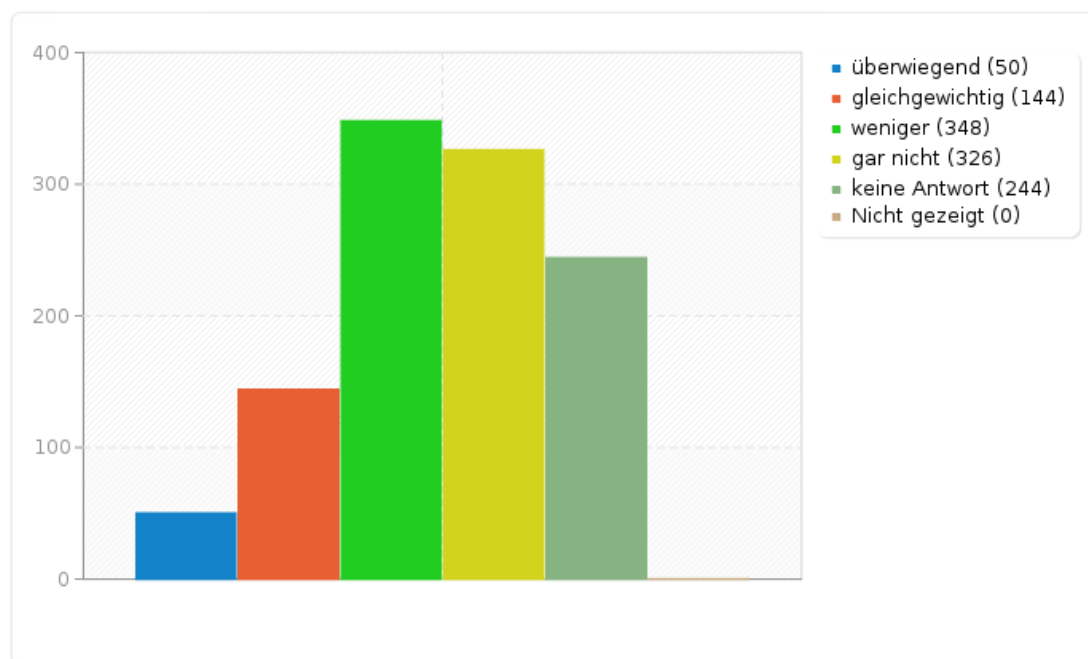
Sind Sie überwiegend in der Forschung, in der Lehre, in der klinischen Versorgung oder in der Administration tätig? [in der Administration]

Antwort	Anzahl	Prozent
überwiegend (A31)	50	4.50%
gleichgewichtig (A32)	144	12.95%
weniger (A33)	348	31.29%
gar nicht (A34)	326	29.32%
keine Antwort	244	21.94%
Nicht gezeigt	0	0.00%



Feld-Zusammenfassung für q3(S34)

Sind Sie überwiegend in der Forschung, in der Lehre, in der klinischen Versorgung oder in der Administration tätig? [in der Administration]





Feld-Zusammenfassung für q3(S35)

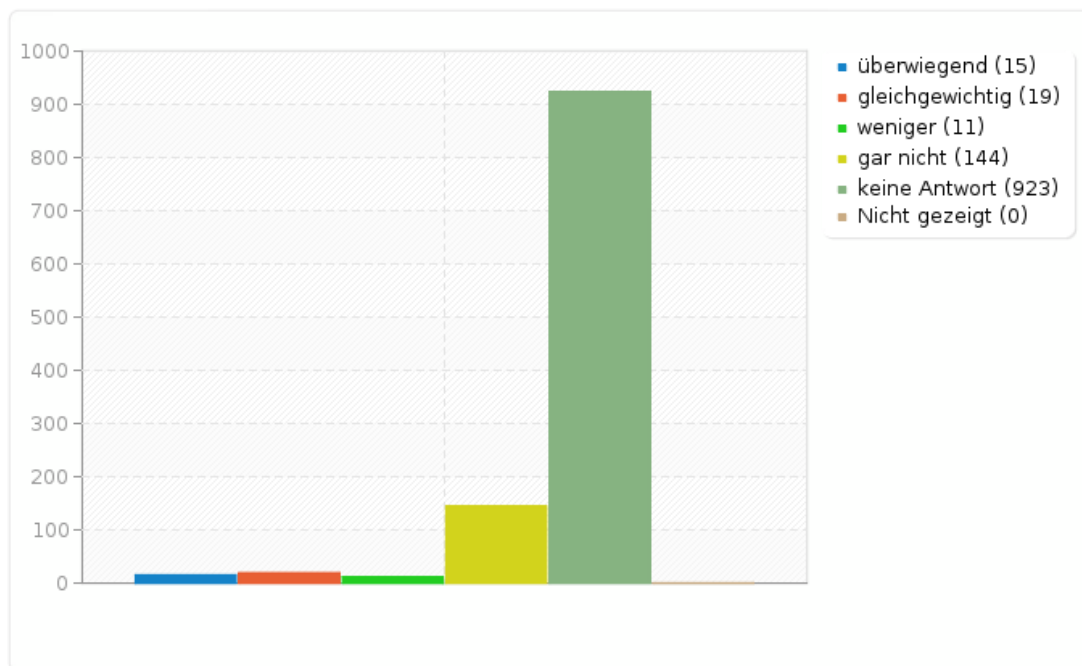
Sind Sie überwiegend in der Forschung, in der Lehre, in der klinischen Versorgung oder in der Administration tätig? [Sonstiges, bitte unter dieser Frage angeben]

Antwort	Anzahl	Prozent
überwiegend (A31)	15	1.35%
gleichgewichtig (A32)	19	1.71%
weniger (A33)	11	0.99%
gar nicht (A34)	144	12.95%
keine Antwort	923	83.00%
Nicht gezeigt	0	0.00%



Feld-Zusammenfassung für q3(S35)

Sind Sie überwiegend in der Forschung, in der Lehre, in der klinischen Versorgung oder in der Administration tätig? [Sonstiges, bitte unter dieser Frage angeben]





Feld-Zusammenfassung für q3a

Sonstiger Bereich in dem Sie tätig sind:

Antwort	Anzahl	Prozent
Antwort	46	4.14%
keine Antwort	462	41.55%
Nicht gezeigt	604	54.32%



Feld-Zusammenfassung für q4

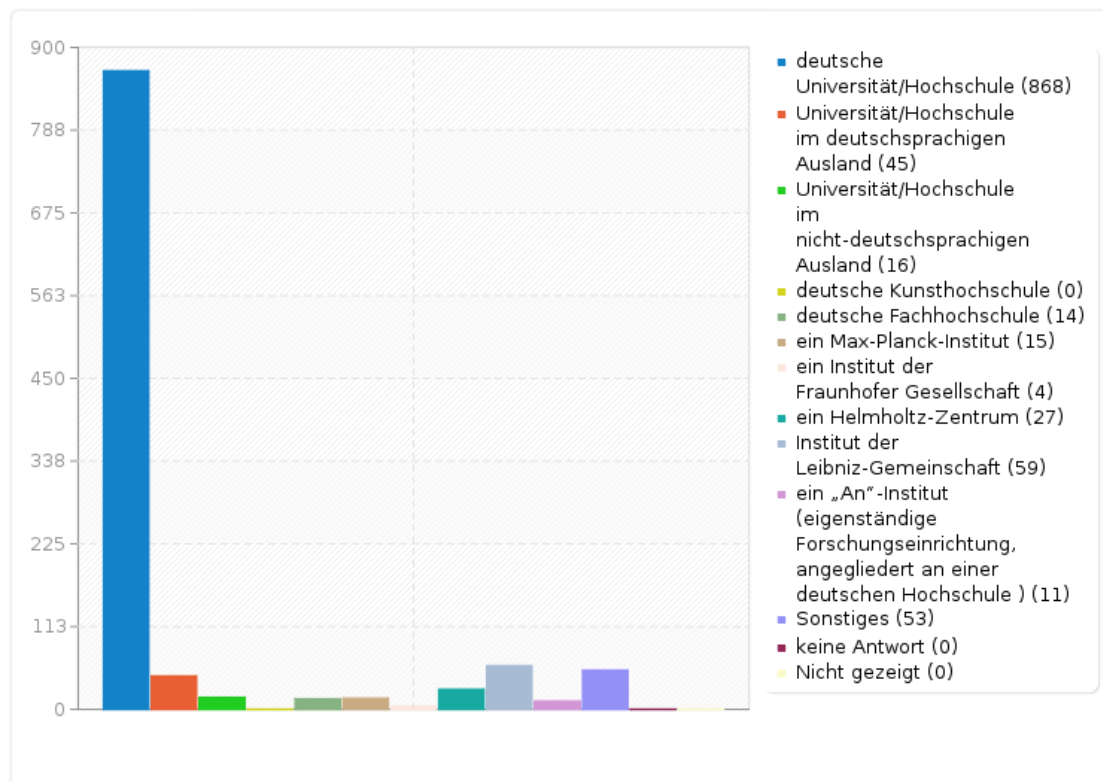
Die Forschungseinrichtung, an der Sie tätig sind, ist:

Antwort	Anzahl	Prozent
deutsche Universität/Hochschule (A41)	868	78.06%
Universität/Hochschule im deutschsprachigen Ausland (A48)	45	4.05%
Universität/Hochschule im nicht-deutschsprachigen Ausland (A49)	16	1.44%
deutsche Kunsthochschule (A47)	0	0.00%
deutsche Fachhochschule (A46)	14	1.26%
ein Max-Planck-Institut (A42)	15	1.35%
ein Institut der Fraunhofer Gesellschaft (A43)	4	0.36%
ein Helmholtz-Zentrum (A44)	27	2.43%
Institut der Leibniz-Gemeinschaft (A50)	59	5.31%
ein „An“-Institut (eigenständige Forschungseinrichtung, angegliedert an einer deutschen Hochschule) (A45)	11	0.99%
Sonstiges	53	4.77%
keine Antwort	0	0.00%
Nicht gezeigt	0	0.00%



Feld-Zusammenfassung für q4

Die Forschungseinrichtung, an der Sie tätig sind, ist:





Feld-Zusammenfassung für q5

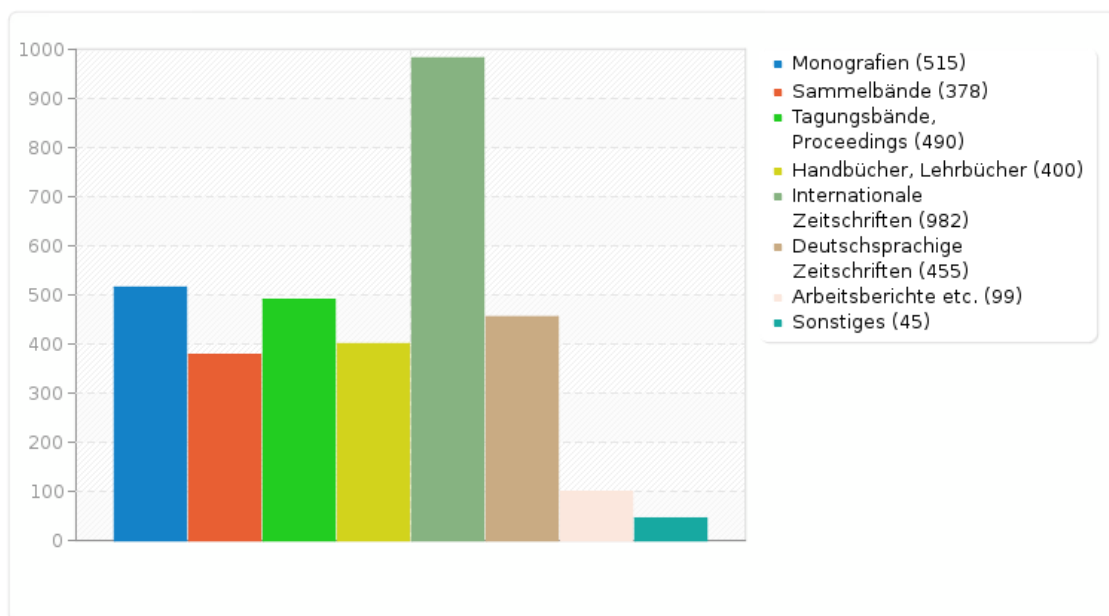
Welche Publikationsformen sind in Ihrer Fachdisziplin wichtig?

Antwort	Anzahl	Prozent
Monografien (S51)	515	46.31%
Sammelbände (S52)	378	33.99%
Tagungsbände, Proceedings (S53)	490	44.06%
Handbücher, Lehrbücher (S54)	400	35.97%
Internationale Zeitschriften (S55)	982	88.31%
Deutschsprachige Zeitschriften (S56)	455	40.92%
Arbeitsberichte etc. (S57)	99	8.90%
Sonstiges	45	4.05%



Feld-Zusammenfassung für q5

Welche Publikationsformen sind in Ihrer Fachdisziplin wichtig?





Feld-Zusammenfassung für q6

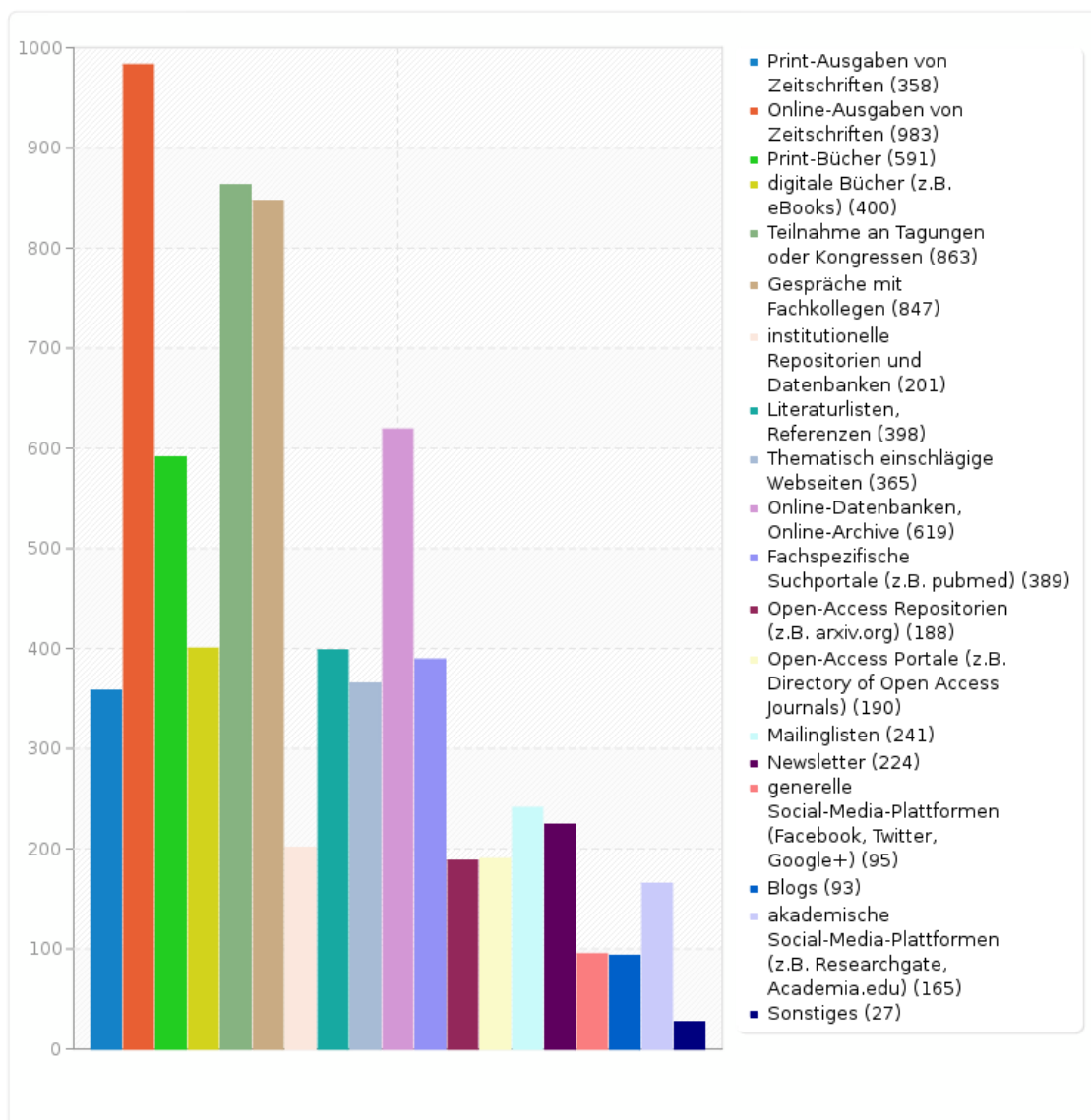
Um sich in Ihrem Fachgebiet auf dem Laufenden zu halten nutzen Sie häufig:

Antwort	Anzahl	Prozent
Print-Ausgaben von Zeitschriften (S61)	358	32.19%
Online-Ausgaben von Zeitschriften (S62)	983	88.40%
Print-Bücher (S63)	591	53.15%
digitale Bücher (z.B. eBooks) (S64)	400	35.97%
Teilnahme an Tagungen oder Kongressen (S65)	863	77.61%
Gespräche mit Fachkollegen (S66)	847	76.17%
institutionelle Repositorien und Datenbanken (S67)	201	18.08%
Literaturlisten, Referenzen (S68)	398	35.79%
Thematisch einschlägige Webseiten (S69)	365	32.82%
Online-Datenbanken, Online-Archive (S610)	619	55.67%
Fachspezifische Suchportale (z.B. pubmed) (S611)	389	34.98%
Open-Access Repositorien (z.B. arxiv.org) (S612)	188	16.91%
Open-Access Portale (z.B. Directory of Open Access Journals) (S613)	190	17.09%
Mailinglisten (S614)	241	21.67%
Newsletter (S615)	224	20.14%
generelle Social-Media-Plattformen (Facebook, Twitter, Google+) (S616)	95	8.54%
Blogs (S617)	93	8.36%
akademische Social-Media-Plattformen (z.B. Researchgate, Academia.edu) (S618)	165	14.84%
Sonstiges	27	2.43%



Feld-Zusammenfassung für q6

Um sich in Ihrem Fachgebiet auf dem Laufenden zu halten nutzen Sie häufig:





Feld-Zusammenfassung für q7

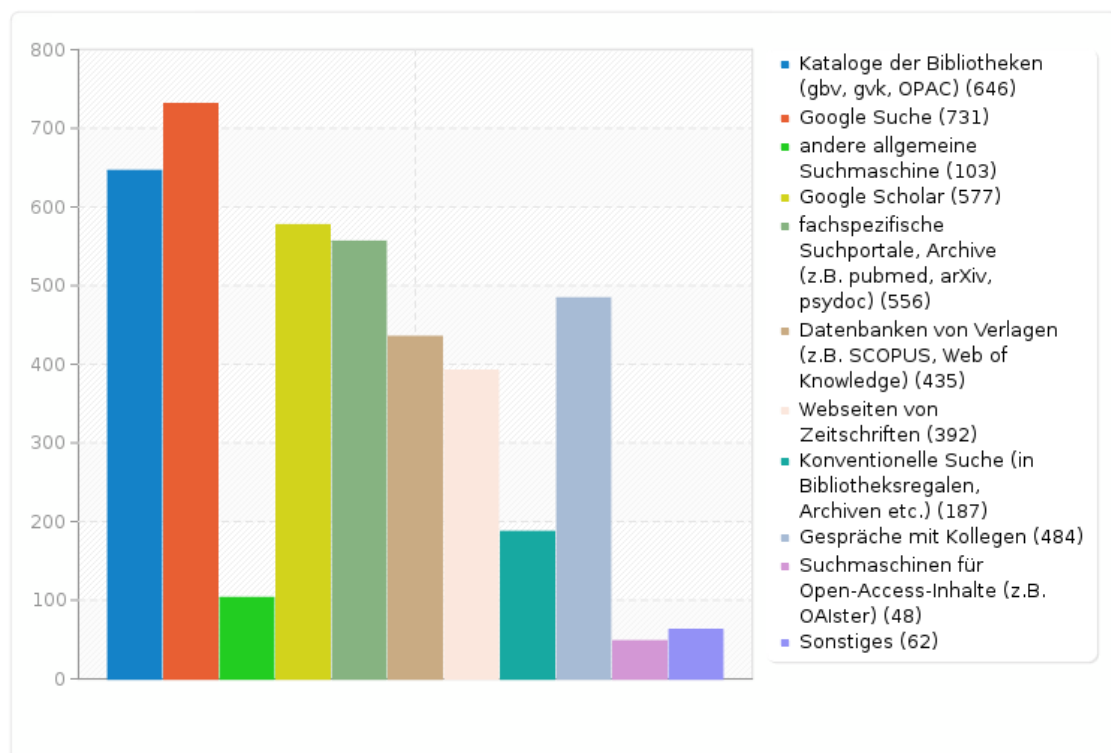
Welche der folgenden Suchmöglichkeiten nutzen Sie häufig, um gezielt nach Literatur zu suchen?

Antwort	Anzahl	Prozent
Kataloge der Bibliotheken (gbv, gvk, OPAC) (A71)	646	58.09%
Google Suche (A72)	731	65.74%
andere allgemeine Suchmaschine (A73)	103	9.26%
Google Scholar (A74)	577	51.89%
fachspezifische Suchportale, Archive (z.B. pubmed, arXiv, psydoc) (A75)	556	50.00%
Datenbanken von Verlagen (z.B. SCOPUS, Web of Knowledge) (A76)	435	39.12%
Webseiten von Zeitschriften (A77)	392	35.25%
Konventionelle Suche (in Bibliotheksregalen, Archiven etc.) (A78)	187	16.82%
Gespräche mit Kollegen (A79)	484	43.53%
Suchmaschinen für Open-Access-Inhalte (z.B. OAISTER) (A710)	48	4.32%
Sonstiges	62	5.58%



Feld-Zusammenfassung für q7

Welche der folgenden Suchmöglichkeiten nutzen Sie häufig, um gezielt nach Literatur zu suchen?





Feld-Zusammenfassung für q8

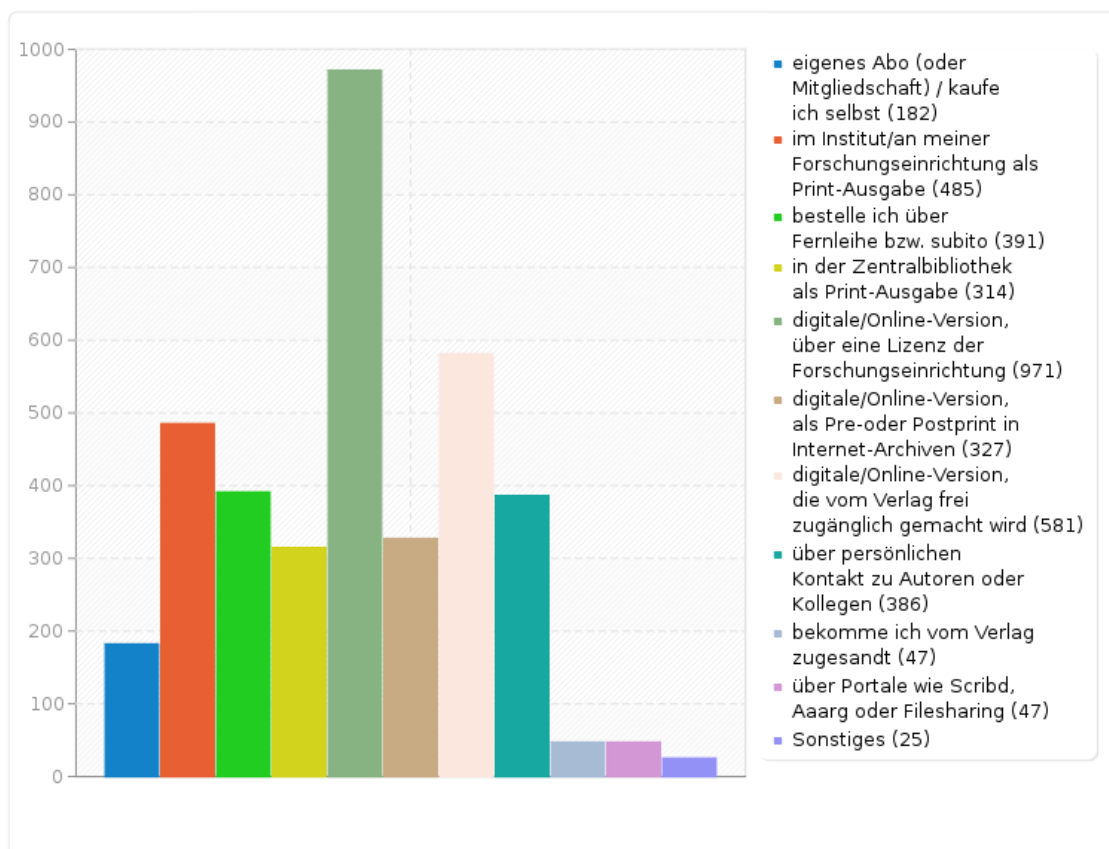
Wie erhalten Sie häufig Zugriff auf Texte, Aufsätze oder Bücher, die Sie für Ihre wissenschaftliche Arbeit lesen möchten (im Volltext)?

Antwort	Anzahl	Prozent
eigenes Abo (oder Mitgliedschaft) / kaufe ich selbst (S81)	182	16.37%
im Institut/an meiner Forschungseinrichtung als Print-Ausgabe (S82)	485	43.62%
bestelle ich über Fernleihe bzw. subito (S83)	391	35.16%
in der Zentralbibliothek als Print-Ausgabe (S84)	314	28.24%
digitale/Online-Version, über eine Lizenz der Forschungseinrichtung (S85)	971	87.32%
digitale/Online-Version, als Pre-oder Postprint in Internet-Archiven (S86)	327	29.41%
digitale/Online-Version, die vom Verlag frei zugänglich gemacht wird (S87)	581	52.25%
über persönlichen Kontakt zu Autoren oder Kollegen (S88)	386	34.71%
bekomme ich vom Verlag zugesandt (S89)	47	4.23%
über Portale wie Scribd, Aaarg oder Filesharing (S810)	47	4.23%
Sonstiges	25	2.25%



Feld-Zusammenfassung für q8

Wie erhalten Sie häufig Zugriff auf Texte, Aufsätze oder Bücher, die Sie für Ihre wissenschaftliche Arbeit lesen möchten (im Volltext)?





Feld-Zusammenfassung für q9(S91)

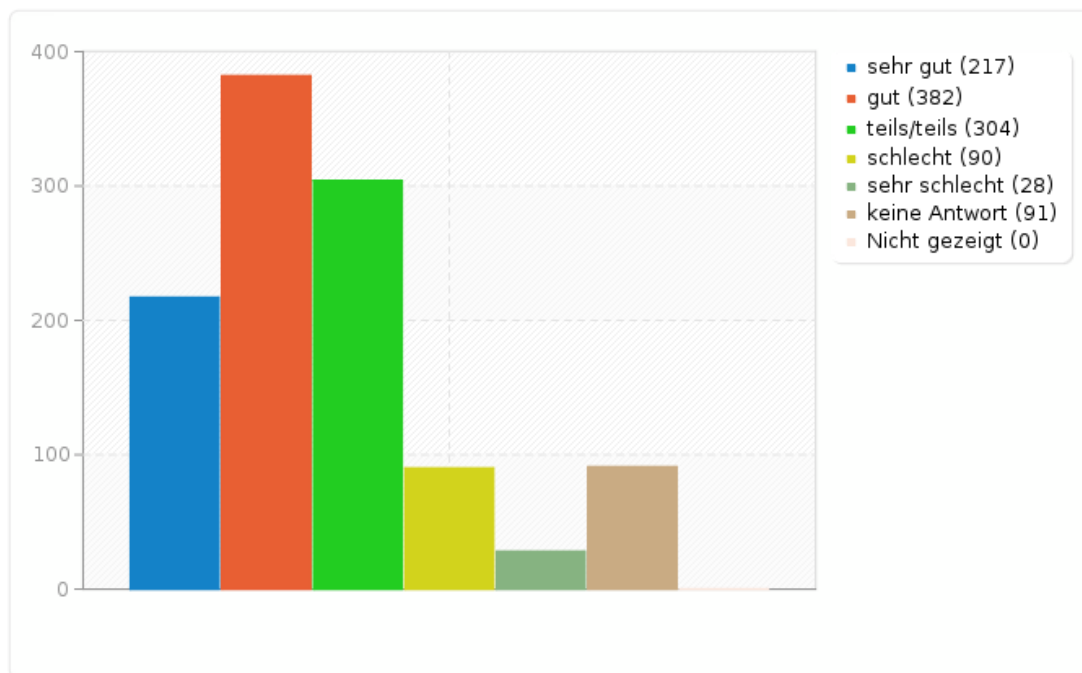
Wie beurteilen Sie Ihre Zugangsmöglichkeiten (insbesondere auch bei Neuerscheinungen) zu:
[Print-Büchern]

Antwort	Anzahl	Prozent
sehr gut (A71)	217	19.51%
gut (A72)	382	34.35%
teils/teils (A73)	304	27.34%
schlecht (A74)	90	8.09%
sehr schlecht (A75)	28	2.52%
keine Antwort	91	8.18%
Nicht gezeigt	0	0.00%



Feld-Zusammenfassung für q9(S91)

Wie beurteilen Sie Ihre Zugangsmöglichkeiten (insbesondere auch bei Neuerscheinungen) zu:
[Print-Büchern]





Feld-Zusammenfassung für q9(S92)

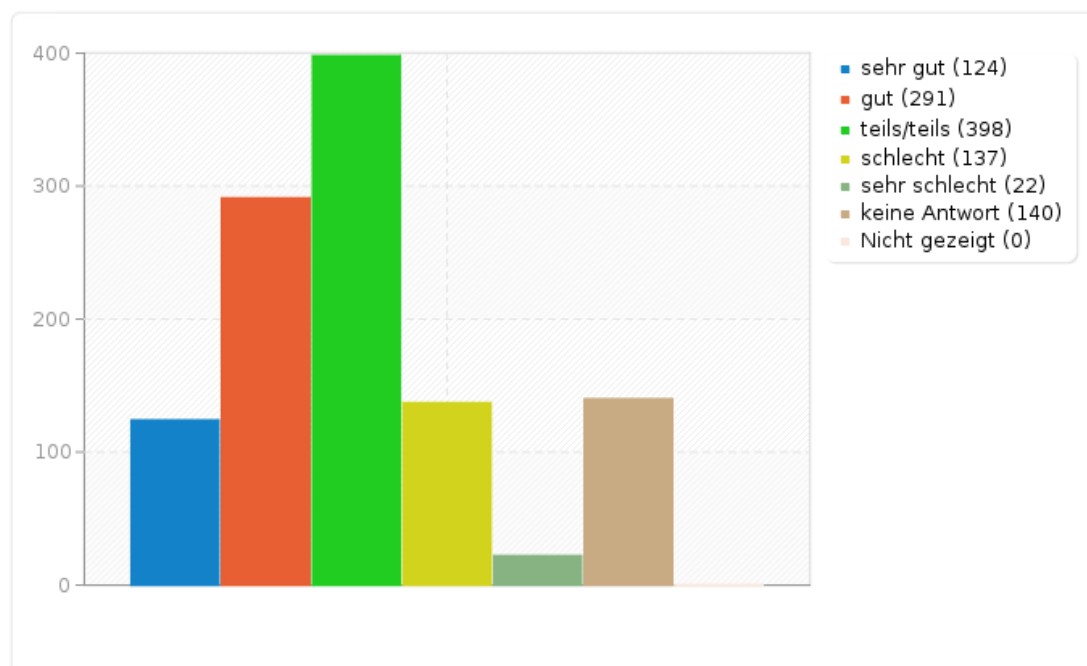
Wie beurteilen Sie Ihre Zugangsmöglichkeiten (insbesondere auch bei Neuerscheinungen) zu:
[Online-Büchern/eBooks]

Antwort	Anzahl	Prozent
sehr gut (A71)	124	11.15%
gut (A72)	291	26.17%
teils/teils (A73)	398	35.79%
schlecht (A74)	137	12.32%
sehr schlecht (A75)	22	1.98%
keine Antwort	140	12.59%
Nicht gezeigt	0	0.00%



Feld-Zusammenfassung für q9(S92)

Wie beurteilen Sie Ihre Zugangsmöglichkeiten (insbesondere auch bei Neuerscheinungen) zu:
[Online-Büchern/eBooks]





Feld-Zusammenfassung für q9(S93)

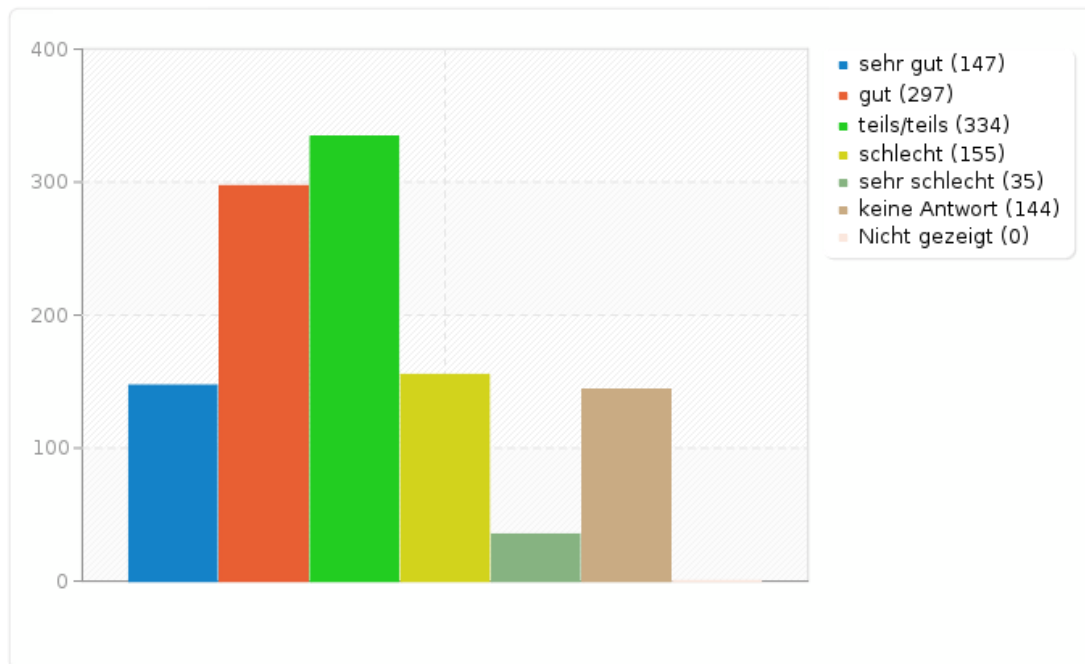
Wie beurteilen Sie Ihre Zugangsmöglichkeiten (insbesondere auch bei Neuerscheinungen) zu:
[Print-Zeitschriften]

Antwort	Anzahl	Prozent
sehr gut (A71)	147	13.22%
gut (A72)	297	26.71%
teils/teils (A73)	334	30.04%
schlecht (A74)	155	13.94%
sehr schlecht (A75)	35	3.15%
keine Antwort	144	12.95%
Nicht gezeigt	0	0.00%



Feld-Zusammenfassung für q9(S93)

Wie beurteilen Sie Ihre Zugangsmöglichkeiten (insbesondere auch bei Neuerscheinungen) zu:
[Print-Zeitschriften]





Feld-Zusammenfassung für q9(S94)

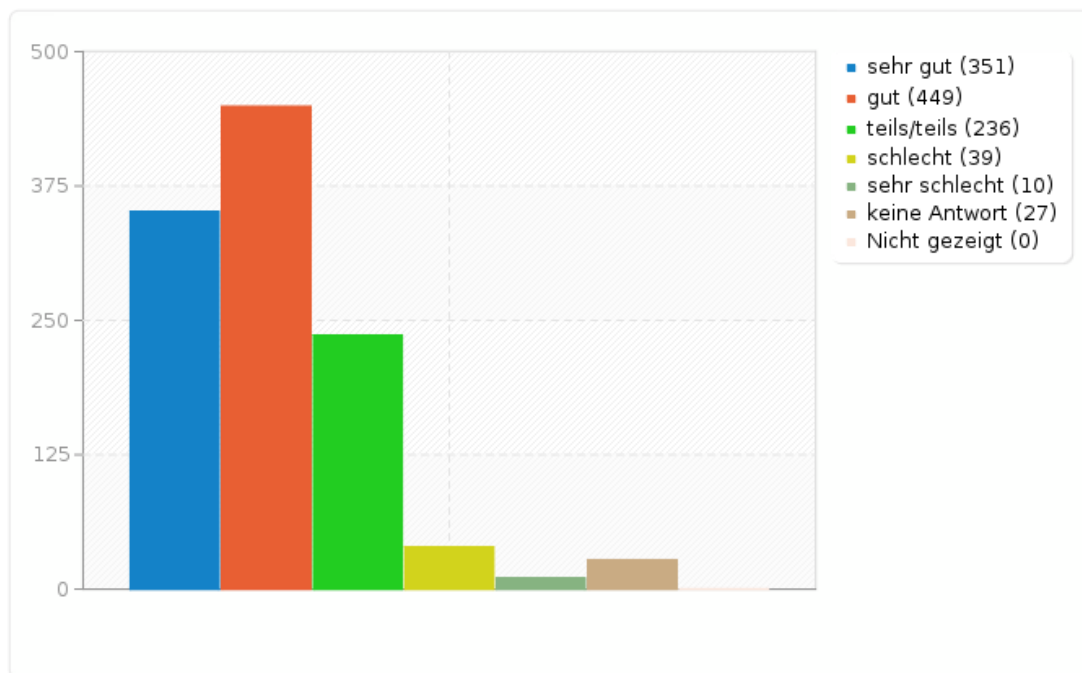
Wie beurteilen Sie Ihre Zugangsmöglichkeiten (insbesondere auch bei Neuerscheinungen) zu:
[Online-Zeitschriften]

Antwort	Anzahl	Prozent
sehr gut (A71)	351	31.56%
gut (A72)	449	40.38%
teils/teils (A73)	236	21.22%
schlecht (A74)	39	3.51%
sehr schlecht (A75)	10	0.90%
keine Antwort	27	2.43%
Nicht gezeigt	0	0.00%



Feld-Zusammenfassung für q9(S94)

Wie beurteilen Sie Ihre Zugangsmöglichkeiten (insbesondere auch bei Neuerscheinungen) zu:
[Online-Zeitschriften]





Feld-Zusammenfassung für q10

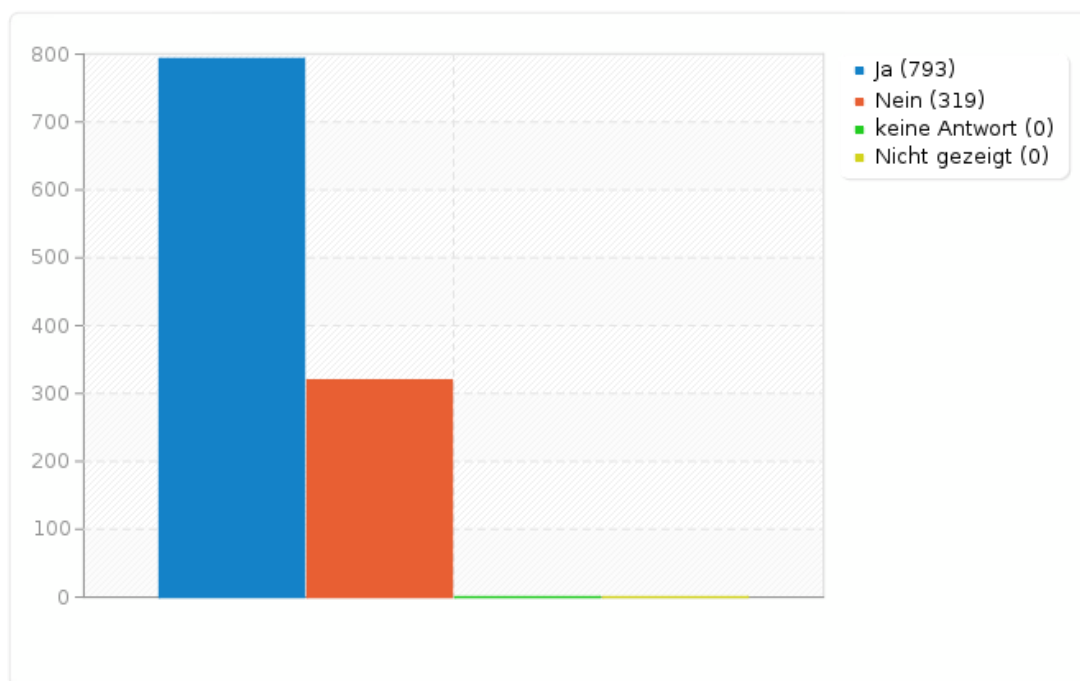
Haben Sie Interesse am Zugang zu Forschungsdaten anderer Wissenschaftler_innen?

Antwort	Anzahl	Prozent
Ja (Y)	793	71.31%
Nein (N)	319	28.69%
keine Antwort	0	0.00%
Nicht gezeigt	0	0.00%



Feld-Zusammenfassung für q10

Haben Sie Interesse am Zugang zu Forschungsdaten anderer Wissenschaftler_innen?





Feld-Zusammenfassung für q10a

Was interessiert Sie daran? (optional)

Antwort	Anzahl	Prozent
Antwort	286	25.72%
keine Antwort	621	55.85%
Nicht gezeigt	205	18.44%



Feld-Zusammenfassung für q11

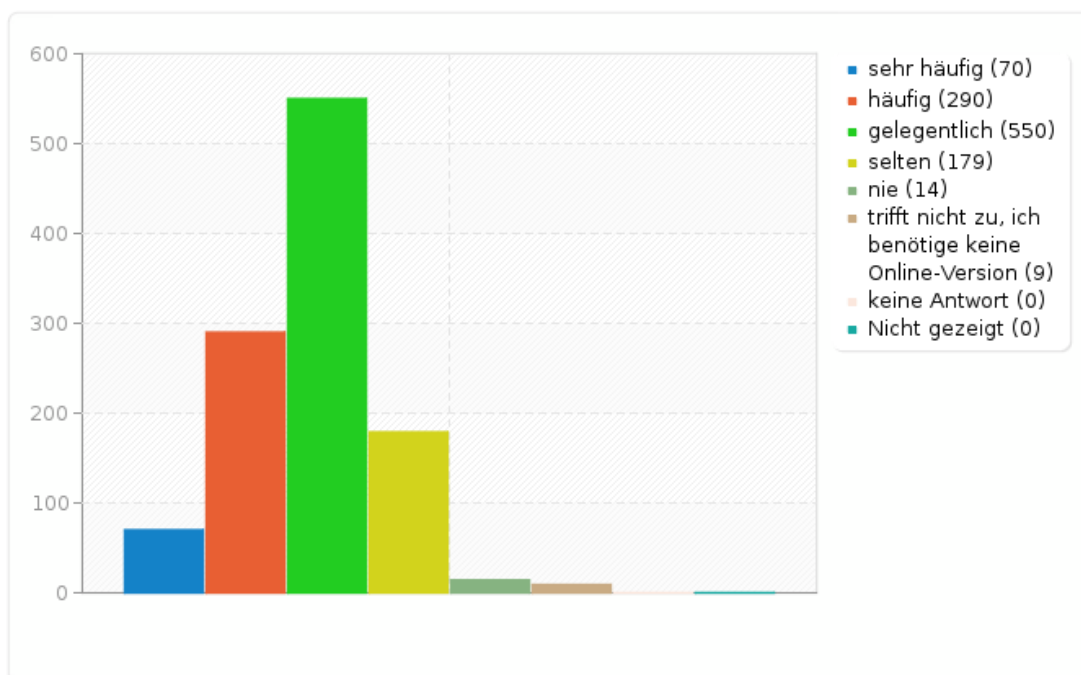
Wie häufig kommt es vor, dass Sie auf die digitale/Online-Version eines Textes nicht zugreifen können, weil es keine Lizenz dafür gibt?

Antwort	Anzahl	Prozent
sehr häufig (A111)	70	6.29%
häufig (A112)	290	26.08%
gelegentlich (A113)	550	49.46%
selten (A114)	179	16.10%
nie (A115)	14	1.26%
trifft nicht zu, ich benötige keine Online-Version (A116)	9	0.81%
keine Antwort	0	0.00%
Nicht gezeigt	0	0.00%



Feld-Zusammenfassung für q11

Wie häufig kommt es vor, dass Sie auf die digitale/Online-Version eines Textes nicht zugreifen können, weil es keine Lizenz dafür gibt?





Feld-Zusammenfassung für q12

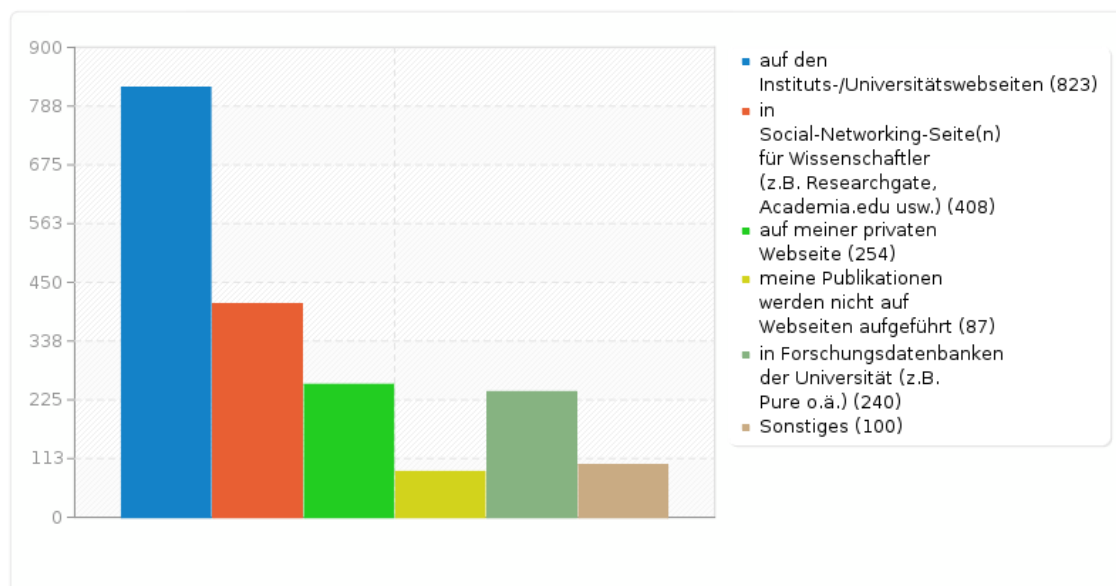
Werden Ihre eigenen Publikationen auf Webseiten auch fernab von Katalogen der Bibliotheken aufgelistet?

Antwort	Anzahl	Prozent
auf den Instituts-/Universitätswebseiten (S121)	823	74.01%
in Social-Networking-Seite(n) für Wissenschaftler (z.B. Researchgate, Academia.edu usw.) (S122)	408	36.69%
auf meiner privaten Webseite (S123)	254	22.84%
meine Publikationen werden nicht auf Webseiten aufgeführt (S124)	87	7.82%
in Forschungsdatenbanken der Universität (z.B. Pure o.ä.) (S125)	240	21.58%
Sonstiges	100	8.99%



Feld-Zusammenfassung für q12

Werden Ihre eigenen Publikationen auf Webseiten auch fernab von Katalogen der Bibliotheken aufgelistet?





Feld-Zusammenfassung für q12a

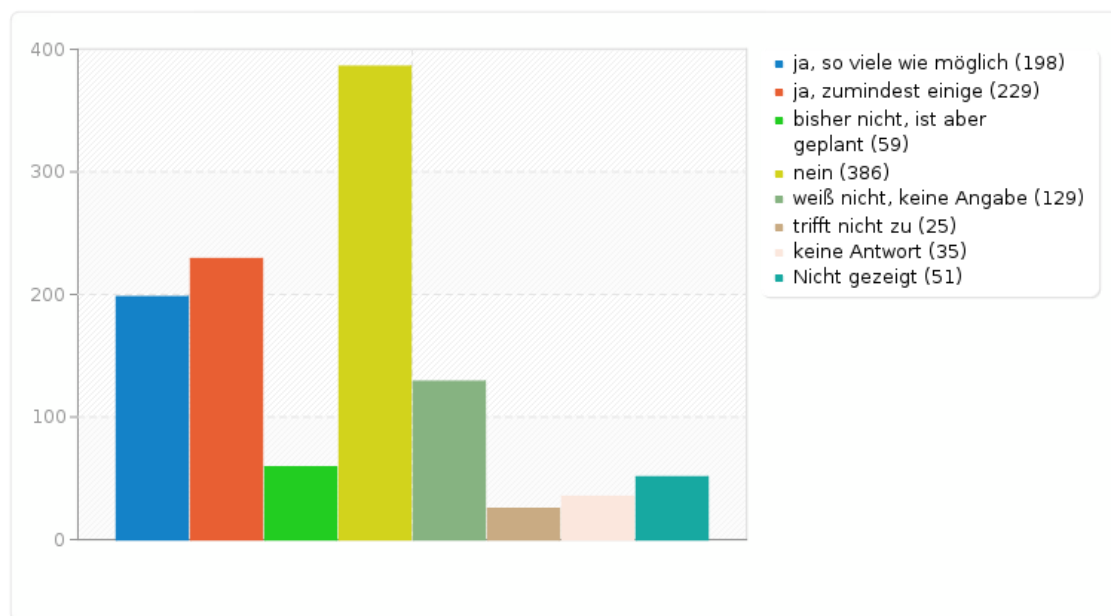
Stellen Sie oder die Institution, für die Sie tätig sind, auf den Webseiten auch Volltexte Ihrer Publikationen zur Verfügung?

Antwort	Anzahl	Prozent
ja, so viele wie möglich (12a1)	198	17.81%
ja, zumindest einige (12a2)	229	20.59%
bisher nicht, ist aber geplant (12a3)	59	5.31%
nein (12a4)	386	34.71%
weiß nicht, keine Angabe (12a5)	129	11.60%
trifft nicht zu (12a6)	25	2.25%
keine Antwort	35	3.15%
Nicht gezeigt	51	4.59%



Feld-Zusammenfassung für q12a

Stellen Sie oder die Institution, für die Sie tätig sind, auf den Webseiten auch Volltexte Ihrer Publikationen zur Verfügung?





Feld-Zusammenfassung für q13

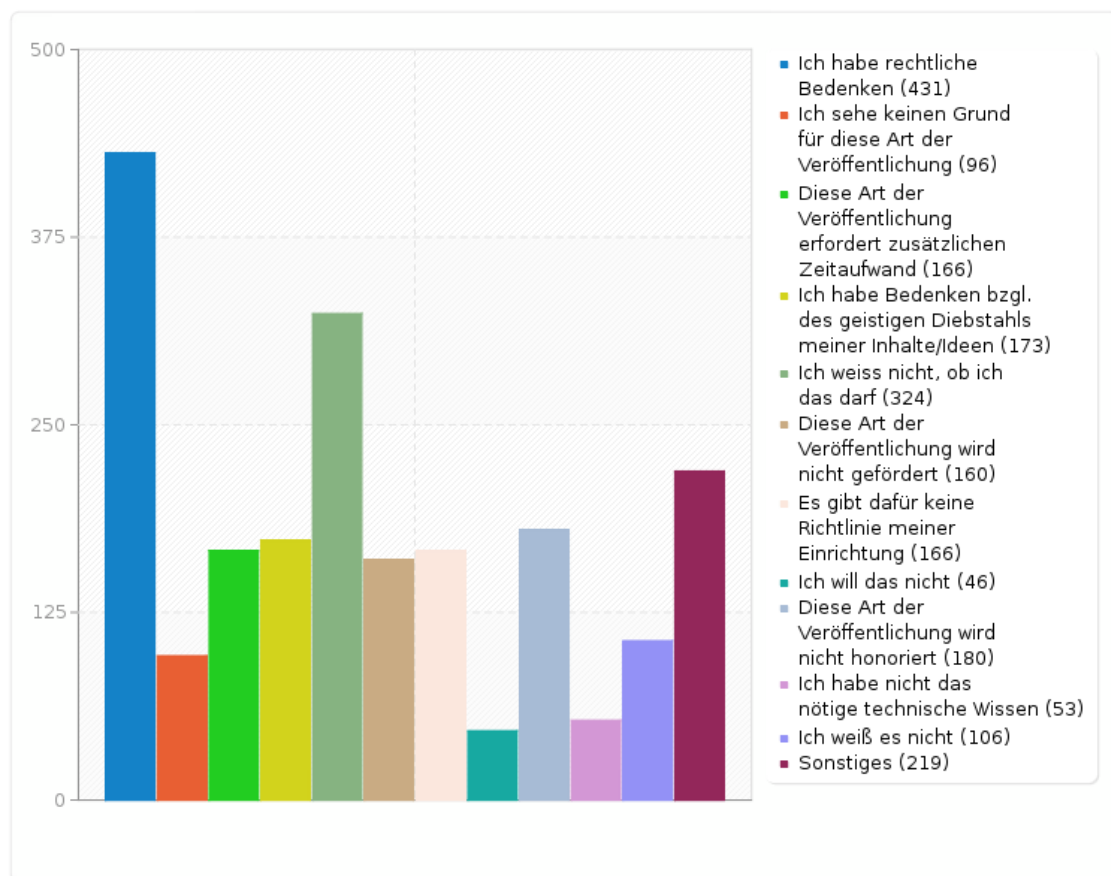
Was hält Sie davon ab, alle von Ihnen erstellten wissenschaftlichen Inhalte ohne finanzielle, rechtliche oder technische Barrieren öffentlich zur Verfügung zu stellen?

Antwort	Anzahl	Prozent
Ich habe rechtliche Bedenken (S131)	431	38.76%
Ich sehe keinen Grund für diese Art der Veröffentlichung (S132)	96	8.63%
Diese Art der Veröffentlichung erfordert zusätzlichen Zeitaufwand (S133)	166	14.93%
Ich habe Bedenken bzgl. des geistigen Diebstahls meiner Inhalte/Ideen (S134)	173	15.56%
Ich weiss nicht, ob ich das darf (S135)	324	29.14%
Diese Art der Veröffentlichung wird nicht gefördert (S136)	160	14.39%
Es gibt dafür keine Richtlinie meiner Einrichtung (S137)	166	14.93%
Ich will das nicht (S138)	46	4.14%
Diese Art der Veröffentlichung wird nicht honoriert (S139)	180	16.19%
Ich habe nicht das nötige technische Wissen (S1310)	53	4.77%
Ich weiß es nicht (S1311)	106	9.53%
Sonstiges	219	19.69%



Feld-Zusammenfassung für q13

Was hält Sie davon ab, alle von Ihnen erstellten wissenschaftlichen Inhalte ohne finanzielle, rechtliche oder technische Barrieren öffentlich zur Verfügung zu stellen?





Feld-Zusammenfassung für q14

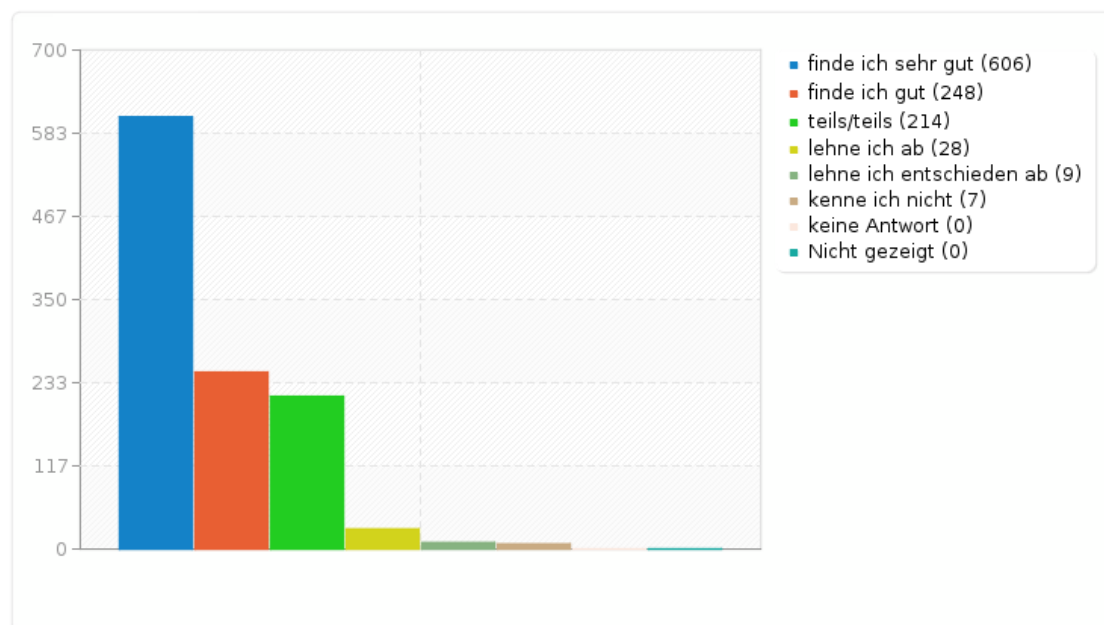
Was halten Sie grundsätzlich von der Forderung nach kostenfreiem Zugang zu allen wissenschaftlichen Publikationen für Leser (Open Access)?

Antwort	Anzahl	Prozent
finde ich sehr gut (A141)	606	54.50%
finde ich gut (A142)	248	22.30%
teils/teils (A143)	214	19.24%
lehne ich ab (A144)	28	2.52%
lehne ich entschieden ab (A145)	9	0.81%
kenne ich nicht (A146)	7	0.63%
keine Antwort	0	0.00%
Nicht gezeigt	0	0.00%



Feld-Zusammenfassung für q14

Was halten Sie grundsätzlich von der Forderung nach kostenfreiem Zugang zu allen wissenschaftlichen Publikationen für Leser (Open Access)?





Feld-Zusammenfassung für q14a

Bitte kommentieren Sie kurz Ihre Meinung zu der Forderung nach kostenfreiem Zugang zu allen wissenschaftlichen Publikationen (optional):

Antwort	Anzahl	Prozent
Antwort	483	43.44%
keine Antwort	621	55.85%
Nicht gezeigt	8	0.72%



Feld-Zusammenfassung für q15

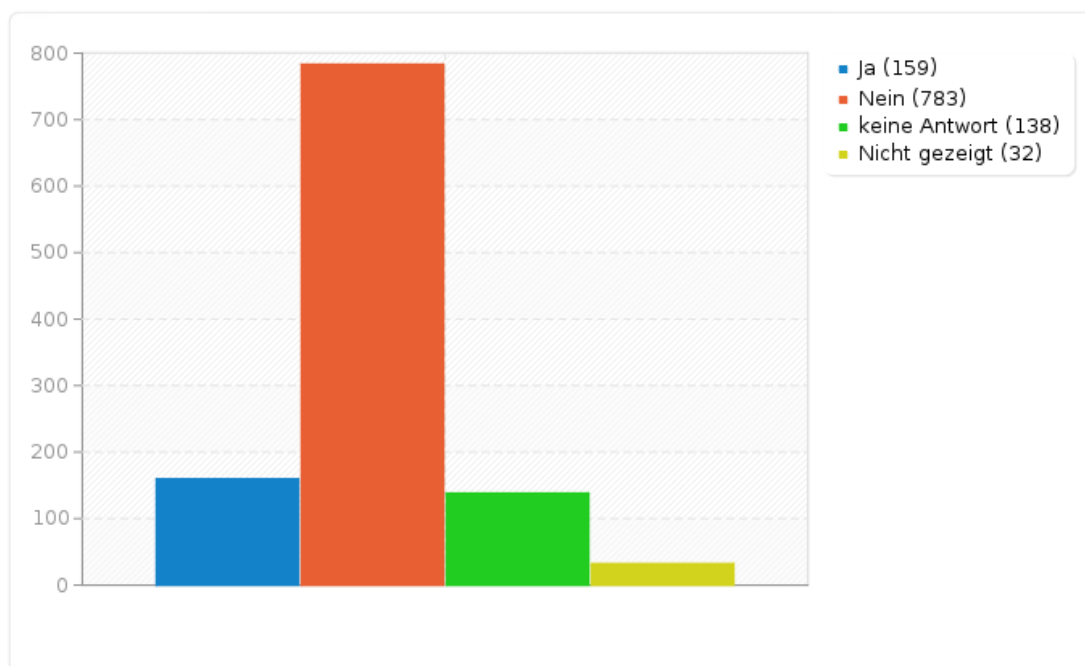
Sind sie selbst aktiv in der in der Open Access Bewegung engagiert, z. B. als Herausgeber, Gutachter bei einem OA-Journal oder als Mitglied in einer Open Access (befürwortenden) Initiative?

Antwort	Anzahl	Prozent
Ja (Y)	159	14.30%
Nein (N)	783	70.41%
keine Antwort	138	12.41%
Nicht gezeigt	32	2.88%



Feld-Zusammenfassung für q15

Sind sie selbst aktiv in der in der Open Access Bewegung engagiert, z. B. als Herausgeber, Gutachter bei einem OA-Journal oder als Mitglied in einer Open Access (befürwortenden) Initiative?





Feld-Zusammenfassung für q15a

In welcher Funktion?

Antwort	Anzahl	Prozent
Antwort	144	12.95%
keine Antwort	358	32.19%
Nicht gezeigt	610	54.86%



Feld-Zusammenfassung für q16

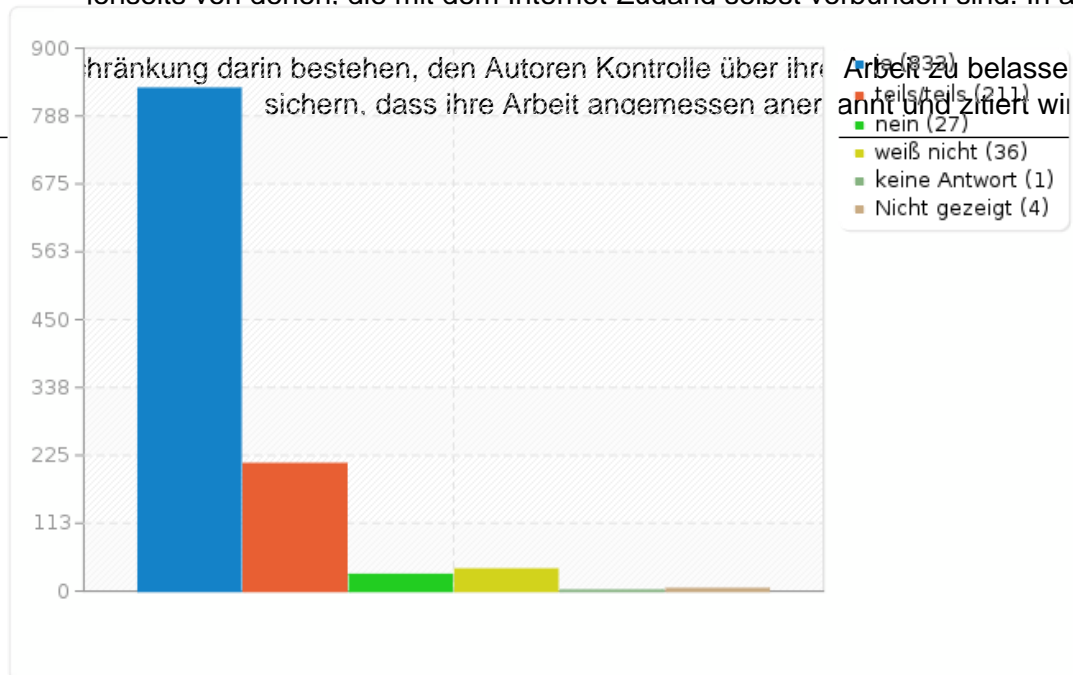
Im folgenden geben wir Ihnen *eine* Definition von Open Access. Beschreibt die folgenden Aussage Ihr Verständnis von "Open Access"? „Open Access“ meint, dass wissenschaftliche Publikationen kostenfrei und öffentlich im Internet zugänglich sein sollten, so dass Interessenten die Volltexte lesen, herunterladen, kopieren, verteilen, drucken, in ihnen suchen, auf sie verweisen und sie auch sonst auf jede denkbare legale Weise benutzen können, ohne finanzielle, gesetzliche oder technische Barrieren jenseits von denen, die mit dem Internet-Zugang selbst verbunden sind. In allen Fragen des Wiederabdrucks und der Verteilung und in allen Fragen des Copyrights überhaupt sollte die einzige Einschränkung darin bestehen, den Autoren Kontrolle über ihre Arbeit zu belassen und deren Recht zu sichern, dass ihre Arbeit angemessen anerkannt und zitiert wird.

Antwort	Anzahl	Prozent
ja (A161)	833	74.91%
teils/teils (A162)	211	18.97%
nein (A163)	27	2.43%
weiß nicht (A164)	36	3.24%
keine Antwort	1	0.09%
Nicht gezeigt	4	0.36%



Feld-Zusammenfassung für q16

Im folgenden geben wir Ihnen *eine* Definition von Open Access. Beschreiben Sie die folgende Aussage Ihr Verständnis von "Open Access"? „Open Access“ meint, dass wissenschaftliche Publikationen kostenfrei und öffentlich im Internet zugänglich sein sollten, so dass Interessenten die Volltexte lesen, herunterladen, kopieren, verteilen, drucken, in ihnen suchen, auf sie verweisen und sie auch sonst auf jede denkbare legale Weise benutzen können, ohne finanzielle, gesetzliche oder technische Barrieren jenseits von denen, die mit dem Internet-Zugang selbst verbunden sind. In allen Fragen des





Feld-Zusammenfassung für q16a

Welche Aspekten finden nicht Ihre Zustimmung, welche finden Ihre Zustimmung? (optional)

Antwort	Anzahl	Prozent
Antwort	93	8.36%
keine Antwort	463	41.64%
Nicht gezeigt	556	50.00%



Feld-Zusammenfassung für q17

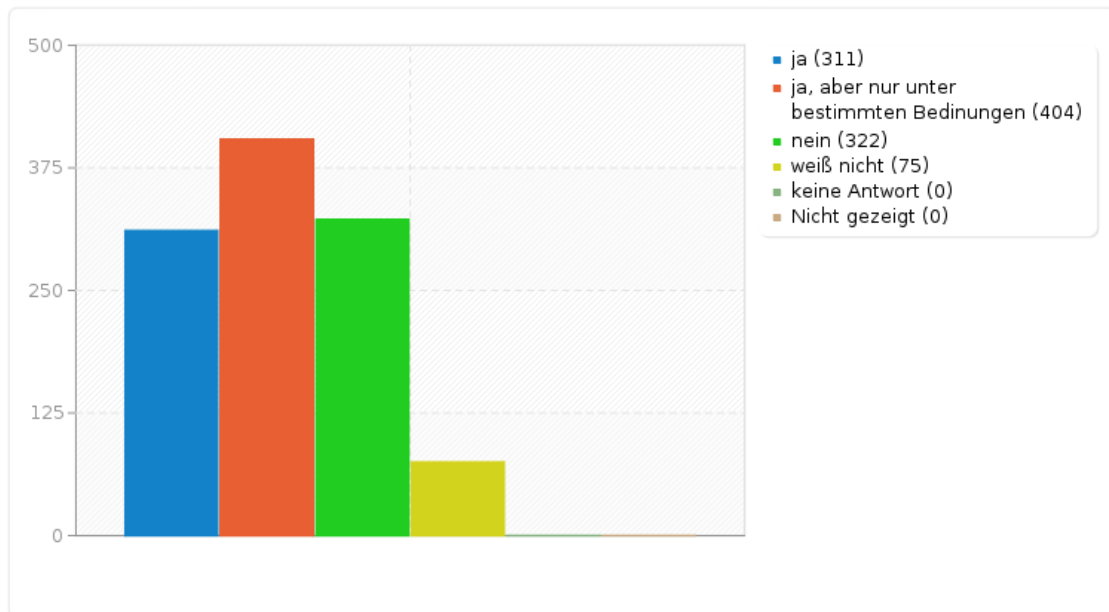
Können Sie sich vorstellen, Ihre Forschungsdaten und alle weiteren Informationen, die während Ihrer wissenschaftliche Arbeit anfallen (z.B. Laborbücher, Entwürfe oder andere Dokumente und Daten) unter Berücksichtigung von Datenschutz öffentlich zur Verfügung zu stellen?

Antwort	Anzahl	Prozent
ja (A171)	311	27.97%
ja, aber nur unter bestimmten Bedingungen (A172)	404	36.33%
nein (A173)	322	28.96%
weiß nicht (A174)	75	6.74%
keine Antwort	0	0.00%
Nicht gezeigt	0	0.00%



Feld-Zusammenfassung für q17

Können Sie sich vorstellen, Ihre Forschungsdaten und alle weiteren Informationen, die während Ihrer wissenschaftliche Arbeit anfallen (z.B. Laborbücher, Entwürfe oder andere Dokumente und Daten) unter Berücksichtigung von Datenschutz öffentlich zur Verfügung zu stellen?





Feld-Zusammenfassung für q17a

Welche Bedingungen sind das? (optional)

Antwort	Anzahl	Prozent
Antwort	214	19.24%
keine Antwort	444	39.93%
Nicht gezeigt	454	40.83%



Feld-Zusammenfassung für q18

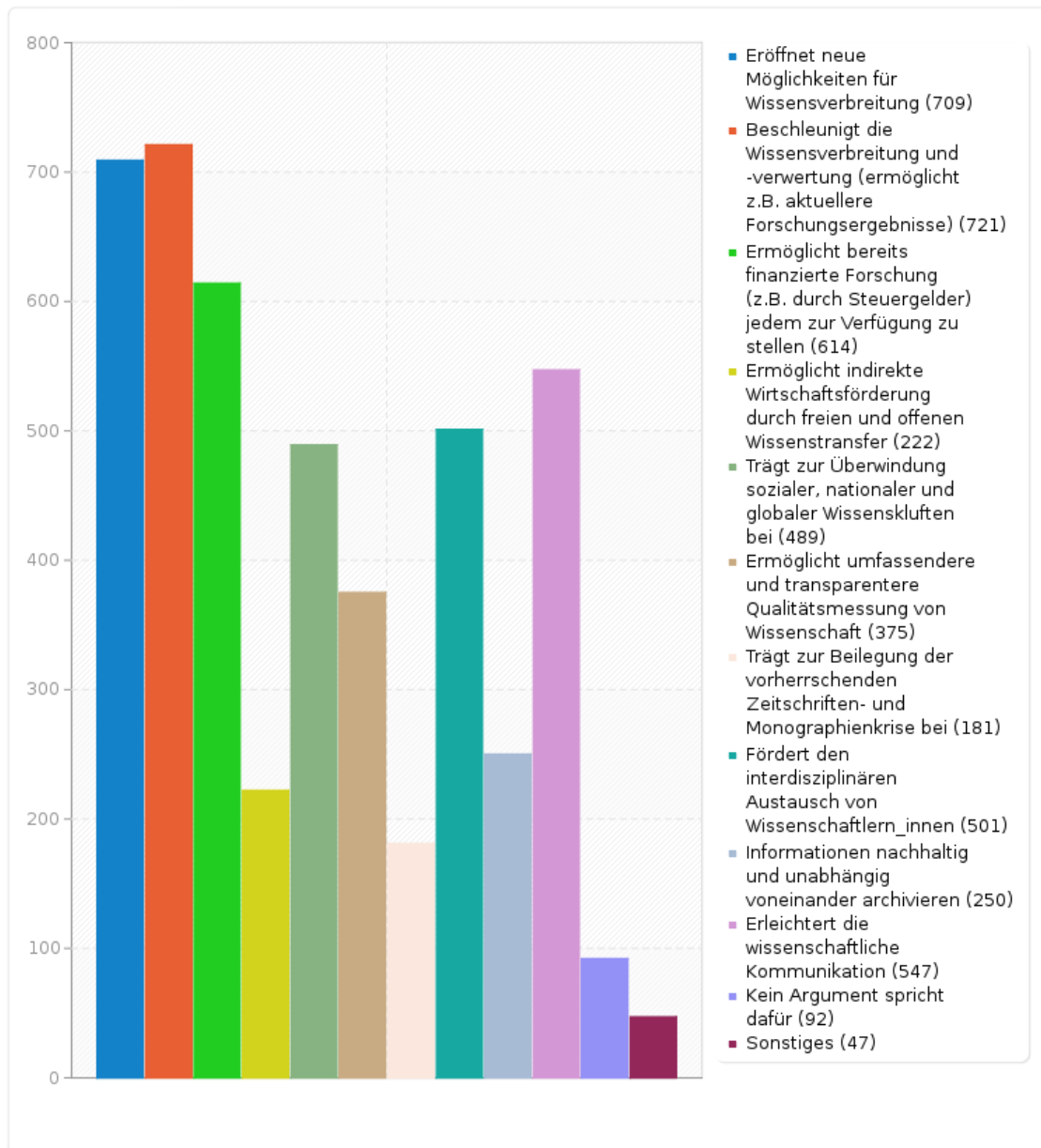
Welche der folgenden Argumente sprechen Ihrer Meinung nach dafür, Ihre wissenschaftliche Kommunikation und alle Informationen aus Ihrem Forschungs-/Arbeitsprozess offen und frei (über das Internet) zur Verfügung zu stellen?

Antwort	Anzahl	Prozent
Eröffnet neue Möglichkeiten für Wissensverbreitung (A181)	709	63.76%
Beschleunigt die Wissensverbreitung und -verwertung (ermöglicht z.B. aktuellere Forschungsergebnisse) (A182)	721	64.84%
Ermöglicht bereits finanzierte Forschung (z.B. durch Steuergelder) jedem zur Verfügung zu stellen (A183)	614	55.22%
Ermöglicht indirekte Wirtschaftsförderung durch freien und offenen Wissenstransfer (A184)	222	19.96%
Trägt zur Überwindung sozialer, nationaler und globaler Wissensklüften bei (A185)	489	43.97%
Ermöglicht umfassendere und transparentere Qualitätsmessung von Wissenschaft (A186)	375	33.72%
Trägt zur Beilegung der vorherrschenden Zeitschriften- und Monographienkrise bei (A187)	181	16.28%
Fördert den interdisziplinären Austausch von Wissenschaftlern_innen (A188)	501	45.05%
Informationen nachhaltig und unabhängig voneinander archivieren (A189)	250	22.48%
Erleichtert die wissenschaftliche Kommunikation (A1810)	547	49.19%
Kein Argument spricht dafür (A1811)	92	8.27%
Sonstiges	47	4.23%



Feld-Zusammenfassung für q18

Welche der folgenden Argumente sprechen Ihrer Meinung nach dafür, Ihre wissenschaftliche Kommunikation und alle Informationen aus Ihrem Forschungs-/Arbeitsprozess offen und frei (über das Internet) zur Verfügung zu stellen?





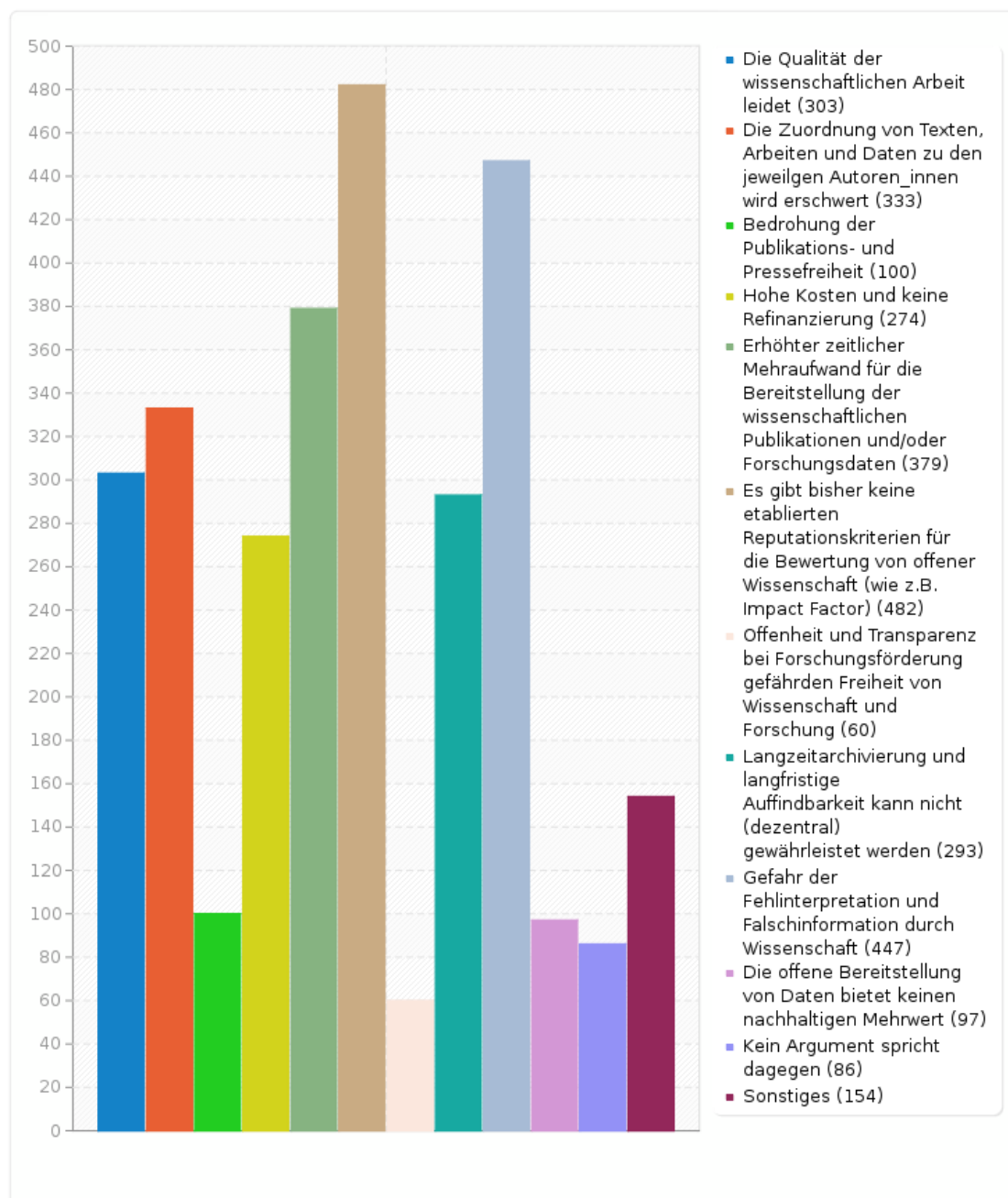
Feld-Zusammenfassung für q19

Welche der folgenden Argumente sprechen Ihrer Meinung nach dagegen, Ihre wissenschaftliche Kommunikation und alle Informationen aus Ihrem Forschungs-/Arbeitsprozess offen und frei (über das Internet) zur Verfügung zu stellen?

Antwort	Anzahl	Prozent
Die Qualität der wissenschaftlichen Arbeit leidet (A191)	303	27.25%
Die Zuordnung von Texten, Arbeiten und Daten zu den jeweiligen Autoren_innen wird erschwert (A192)	333	29.95%
Bedrohung der Publikations- und Pressefreiheit (A193)	100	8.99%
Hohe Kosten und keine Refinanzierung (A194)	274	24.64%
Erhöhter zeitlicher Mehraufwand für die Bereitstellung der wissenschaftlichen Publikationen und/oder Forschungsdaten (A195)	379	34.08%
Es gibt bisher keine etablierten Reputationskriterien für die Bewertung von offener Wissenschaft (wie z.B. Impact Factor) (A196)	482	43.35%
Offenheit und Transparenz bei Forschungsförderung gefährden Freiheit von Wissenschaft und Forschung (A197)	60	5.40%
Langzeitarchivierung und langfristige Auffindbarkeit kann nicht (dezentral) gewährleistet werden (A198)	293	26.35%
Gefahr der Fehlinterpretation und Falschinformation durch Wissenschaft (A199)	447	40.20%
Die offene Bereitstellung von Daten bietet keinen nachhaltigen Mehrwert (A1910)	97	8.72%
Kein Argument spricht dagegen (A1911)	86	7.73%
Sonstiges	154	13.85%

Feld-Zusammenfassung für q19

Welche der folgenden Argumente sprechen Ihrer Meinung nach dagegen, Ihre wissenschaftliche Kommunikation und alle Informationen aus Ihrem Forschungs-/Arbeitsprozess offen und frei (über das Internet) zur Verfügung zu stellen?





Feld-Zusammenfassung für q20(A201)

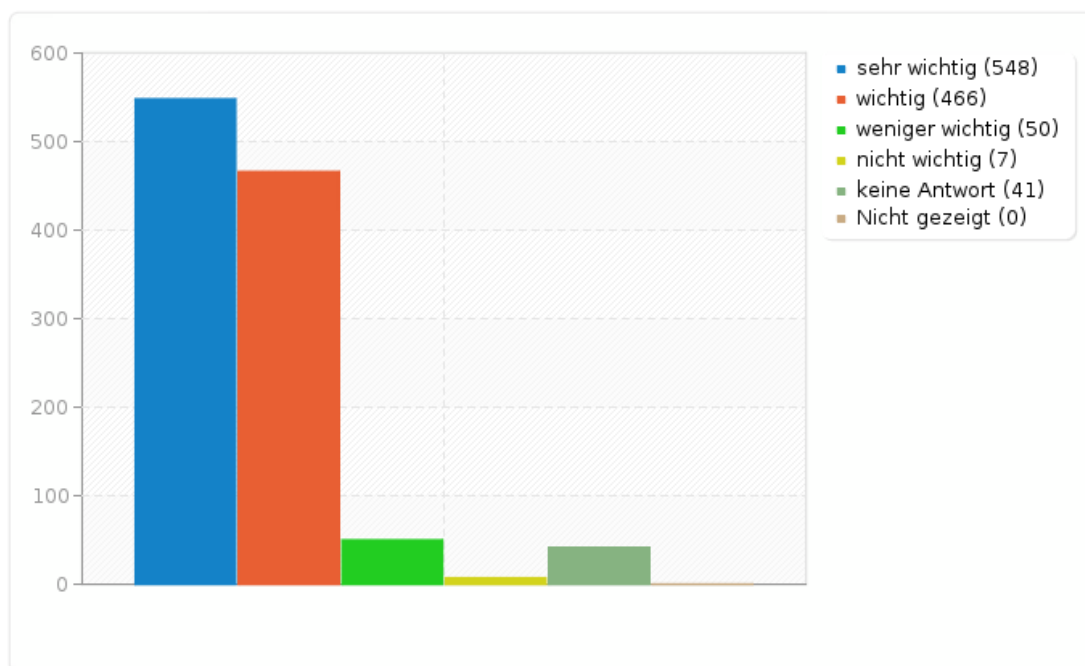
Wenn Sie einen Beitrag in einer Zeitschrift, einen Buchbeitrag oder ein Buch veröffentlichen wollen, wie wichtig sind Ihnen dabei die folgenden Kriterien? [fachlich einschlägiger Schwerpunkt]

Antwort	Anzahl	Prozent
sehr wichtig (1)	548	49.28%
wichtig (2)	466	41.91%
weniger wichtig (3)	50	4.50%
nicht wichtig (4)	7	0.63%
keine Antwort	41	3.69%
Nicht gezeigt	0	0.00%



Feld-Zusammenfassung für q20(A201)

Wenn Sie einen Beitrag in einer Zeitschrift, einen Buchbeitrag oder ein Buch veröffentlichen wollen, wie wichtig sind Ihnen dabei die folgenden Kriterien? [fachlich einschlägiger Schwerpunkt]





Feld-Zusammenfassung für q20(A202)

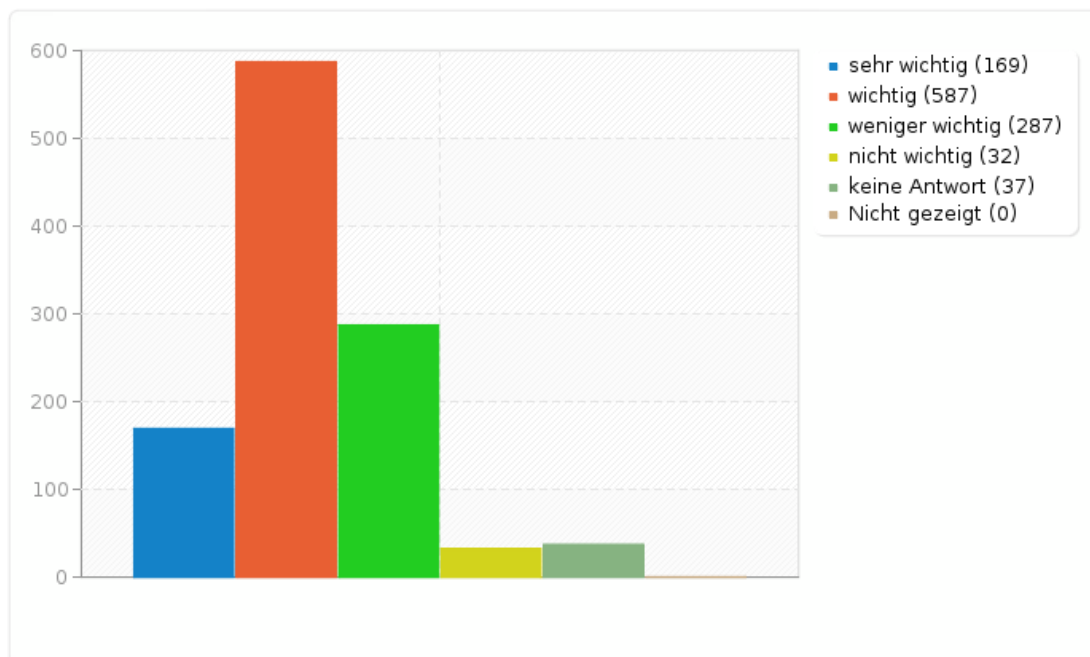
Wenn Sie einen Beitrag in einer Zeitschrift, einen Buchbeitrag oder ein Buch veröffentlichen wollen, wie wichtig sind Ihnen dabei die folgenden Kriterien? [rasche Publikation]

Antwort	Anzahl	Prozent
sehr wichtig (1)	169	15.20%
wichtig (2)	587	52.79%
weniger wichtig (3)	287	25.81%
nicht wichtig (4)	32	2.88%
keine Antwort	37	3.33%
Nicht gezeigt	0	0.00%



Feld-Zusammenfassung für q20(A202)

Wenn Sie einen Beitrag in einer Zeitschrift, einen Buchbeitrag oder ein Buch veröffentlichen wollen, wie wichtig sind Ihnen dabei die folgenden Kriterien? [rasche Publikation]





Feld-Zusammenfassung für q20(A203)

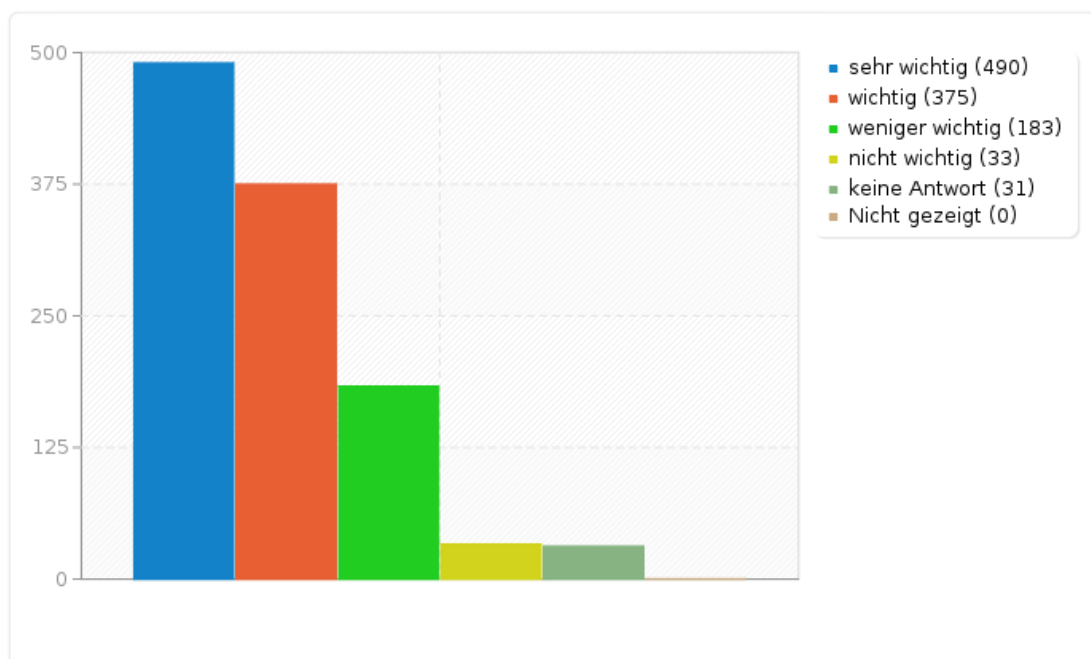
Wenn Sie einen Beitrag in einer Zeitschrift, einen Buchbeitrag oder ein Buch veröffentlichen wollen, wie wichtig sind Ihnen dabei die folgenden Kriterien? [internationale Verbreitung]

Antwort	Anzahl	Prozent
sehr wichtig (1)	490	44.06%
wichtig (2)	375	33.72%
weniger wichtig (3)	183	16.46%
nicht wichtig (4)	33	2.97%
keine Antwort	31	2.79%
Nicht gezeigt	0	0.00%



Feld-Zusammenfassung für q20(A203)

Wenn Sie einen Beitrag in einer Zeitschrift, einen Buchbeitrag oder ein Buch veröffentlichen wollen, wie wichtig sind Ihnen dabei die folgenden Kriterien? [internationale Verbreitung]





Feld-Zusammenfassung für q20(A204)

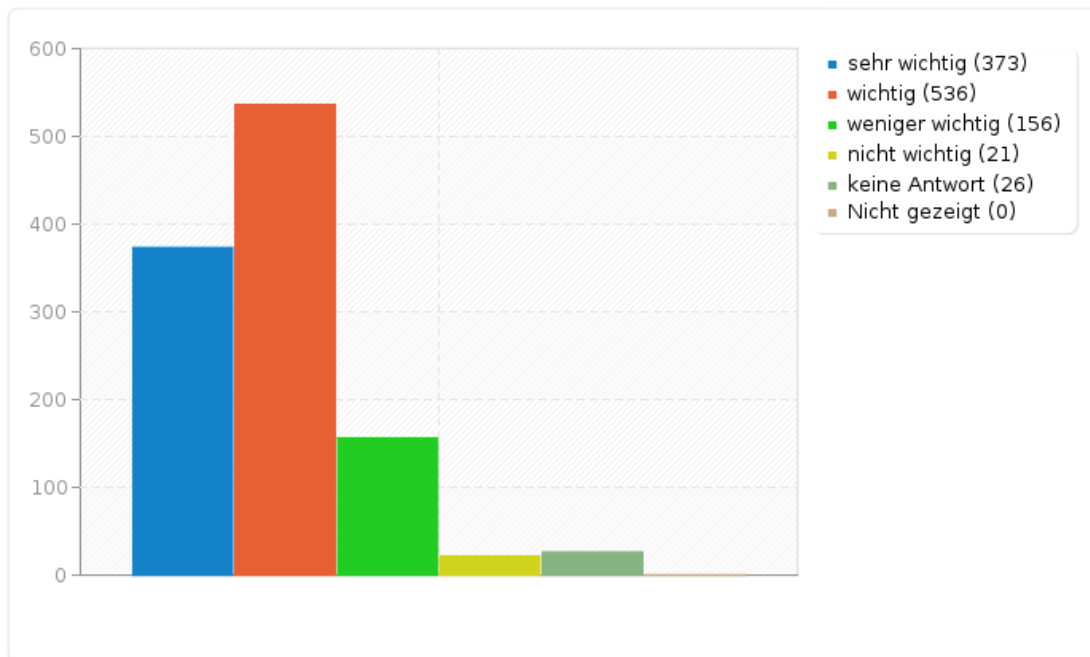
Wenn Sie einen Beitrag in einer Zeitschrift, einen Buchbeitrag oder ein Buch veröffentlichen wollen, wie wichtig sind Ihnen dabei die folgenden Kriterien? [Renommee der Zeitschrift/des Verlags]

Antwort	Anzahl	Prozent
sehr wichtig (1)	373	33.54%
wichtig (2)	536	48.20%
weniger wichtig (3)	156	14.03%
nicht wichtig (4)	21	1.89%
keine Antwort	26	2.34%
Nicht gezeigt	0	0.00%



Feld-Zusammenfassung für q20(A204)

Wenn Sie einen Beitrag in einer Zeitschrift, einen Buchbeitrag oder ein Buch veröffentlichen wollen, wie wichtig sind Ihnen dabei die folgenden Kriterien? [Renommee der Zeitschrift/des Verlags]





Feld-Zusammenfassung für q20(A205)

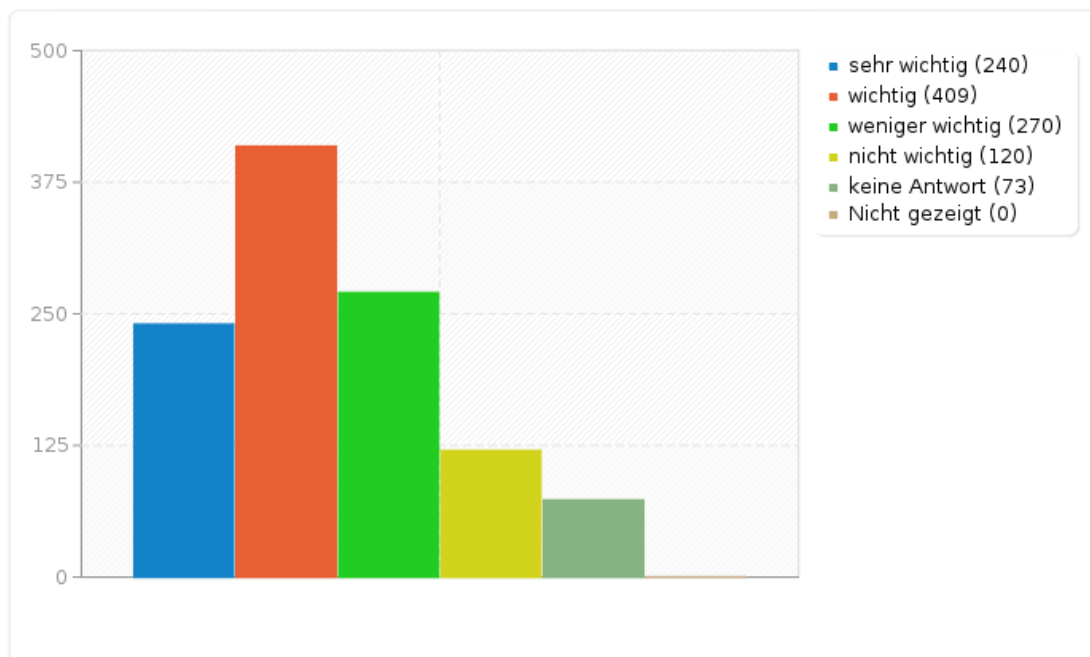
Wenn Sie einen Beitrag in einer Zeitschrift, einen Buchbeitrag oder ein Buch veröffentlichen wollen, wie wichtig sind Ihnen dabei die folgenden Kriterien? [Impact-Faktor der Zeitschrift (oder anderes Ranking)]

Antwort	Anzahl	Prozent
sehr wichtig (1)	240	21.58%
wichtig (2)	409	36.78%
weniger wichtig (3)	270	24.28%
nicht wichtig (4)	120	10.79%
keine Antwort	73	6.56%
Nicht gezeigt	0	0.00%



Feld-Zusammenfassung für q20(A205)

Wenn Sie einen Beitrag in einer Zeitschrift, einen Buchbeitrag oder ein Buch veröffentlichen wollen, wie wichtig sind Ihnen dabei die folgenden Kriterien? [Impact-Faktor der Zeitschrift (oder anderes Ranking)]





Feld-Zusammenfassung für q20(A207)

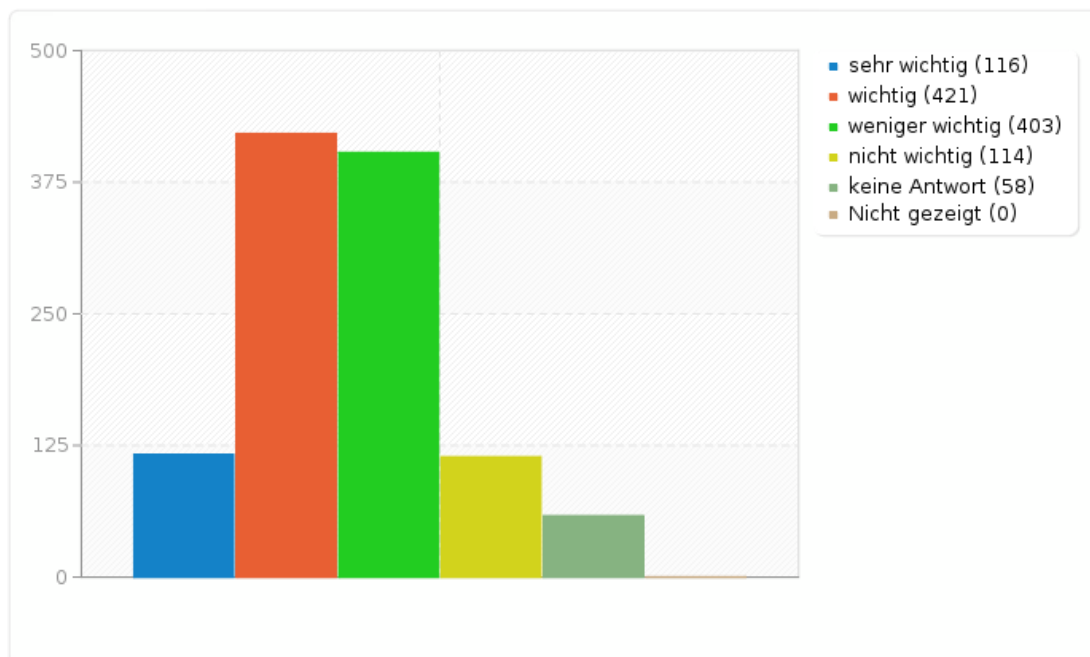
Wenn Sie einen Beitrag in einer Zeitschrift, einen Buchbeitrag oder ein Buch veröffentlichen wollen, wie wichtig sind Ihnen dabei die folgenden Kriterien? [Reputation der Herausgeber]

Antwort	Anzahl	Prozent
sehr wichtig (1)	116	10.43%
wichtig (2)	421	37.86%
weniger wichtig (3)	403	36.24%
nicht wichtig (4)	114	10.25%
keine Antwort	58	5.22%
Nicht gezeigt	0	0.00%



Feld-Zusammenfassung für q20(A207)

Wenn Sie einen Beitrag in einer Zeitschrift, einen Buchbeitrag oder ein Buch veröffentlichen wollen, wie wichtig sind Ihnen dabei die folgenden Kriterien? [Reputation der Herausgeber]





Feld-Zusammenfassung für q20(A208)

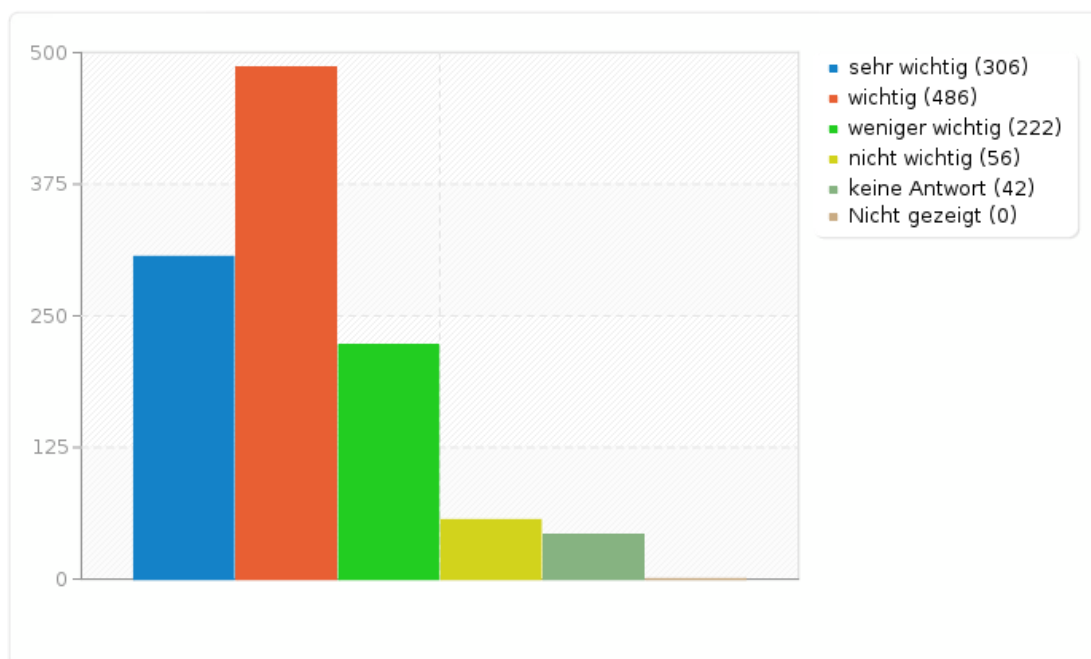
Wenn Sie einen Beitrag in einer Zeitschrift, einen Buchbeitrag oder ein Buch veröffentlichen wollen, wie wichtig sind Ihnen dabei die folgenden Kriterien? [leichte Auffindbarkeit im Internet]

Antwort	Anzahl	Prozent
sehr wichtig (1)	306	27.52%
wichtig (2)	486	43.71%
weniger wichtig (3)	222	19.96%
nicht wichtig (4)	56	5.04%
keine Antwort	42	3.78%
Nicht gezeigt	0	0.00%



Feld-Zusammenfassung für q20(A208)

Wenn Sie einen Beitrag in einer Zeitschrift, einen Buchbeitrag oder ein Buch veröffentlichen wollen, wie wichtig sind Ihnen dabei die folgenden Kriterien? [leichte Auffindbarkeit im Internet]





Feld-Zusammenfassung für q20(A209)

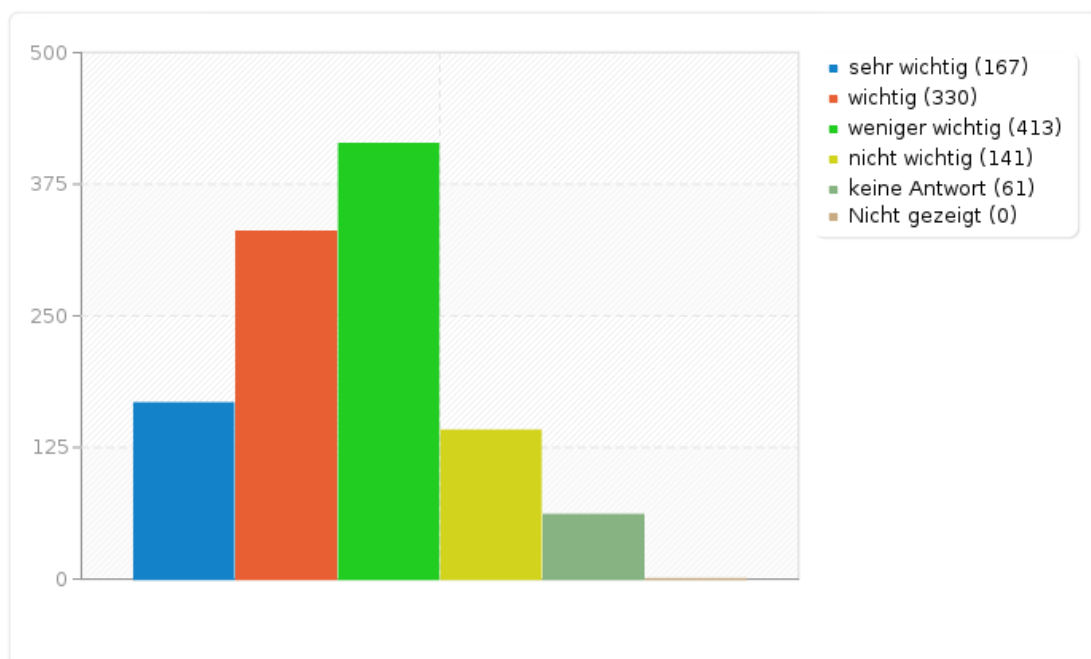
Wenn Sie einen Beitrag in einer Zeitschrift, einen Buchbeitrag oder ein Buch veröffentlichen wollen, wie wichtig sind Ihnen dabei die folgenden Kriterien? [freier Zugang zum Volltext im Internet]

Antwort	Anzahl	Prozent
sehr wichtig (1)	167	15.02%
wichtig (2)	330	29.68%
weniger wichtig (3)	413	37.14%
nicht wichtig (4)	141	12.68%
keine Antwort	61	5.49%
Nicht gezeigt	0	0.00%



Feld-Zusammenfassung für q20(A209)

Wenn Sie einen Beitrag in einer Zeitschrift, einen Buchbeitrag oder ein Buch veröffentlichen wollen, wie wichtig sind Ihnen dabei die folgenden Kriterien? [freier Zugang zum Volltext im Internet]





Feld-Zusammenfassung für q20(A2010)

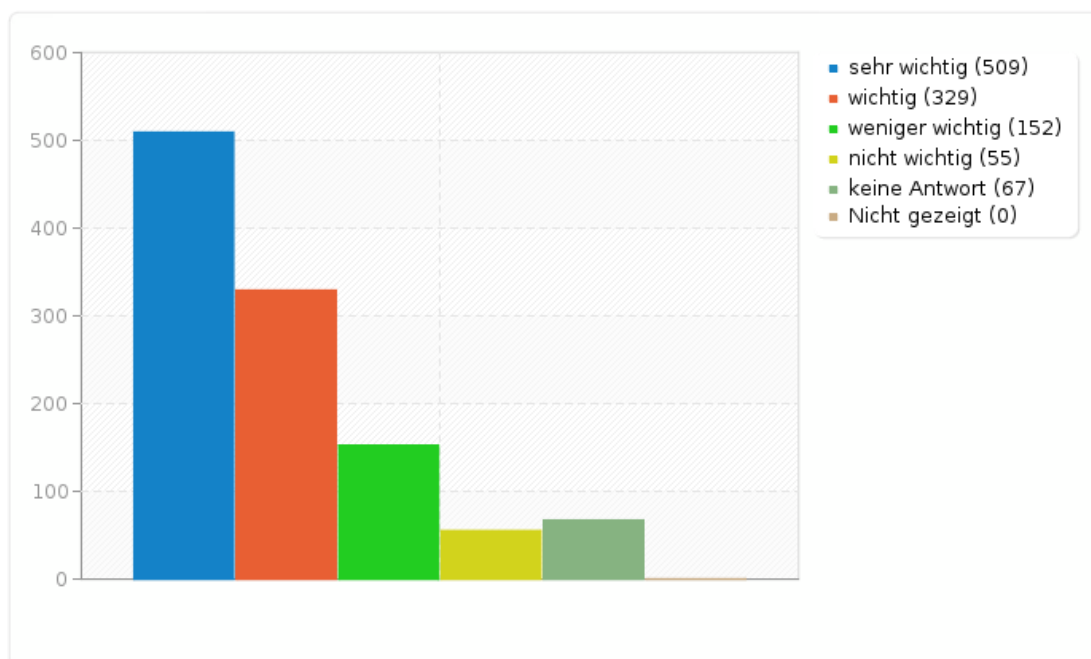
Wenn Sie einen Beitrag in einer Zeitschrift, einen Buchbeitrag oder ein Buch veröffentlichen wollen, wie wichtig sind Ihnen dabei die folgenden Kriterien? [Peer-Review der Publikation]

Antwort	Anzahl	Prozent
sehr wichtig (1)	509	45.77%
wichtig (2)	329	29.59%
weniger wichtig (3)	152	13.67%
nicht wichtig (4)	55	4.95%
keine Antwort	67	6.03%
Nicht gezeigt	0	0.00%



Feld-Zusammenfassung für q20(A2010)

Wenn Sie einen Beitrag in einer Zeitschrift, einen Buchbeitrag oder ein Buch veröffentlichen wollen, wie wichtig sind Ihnen dabei die folgenden Kriterien? [Peer-Review der Publikation]





Feld-Zusammenfassung für q20(A2011)

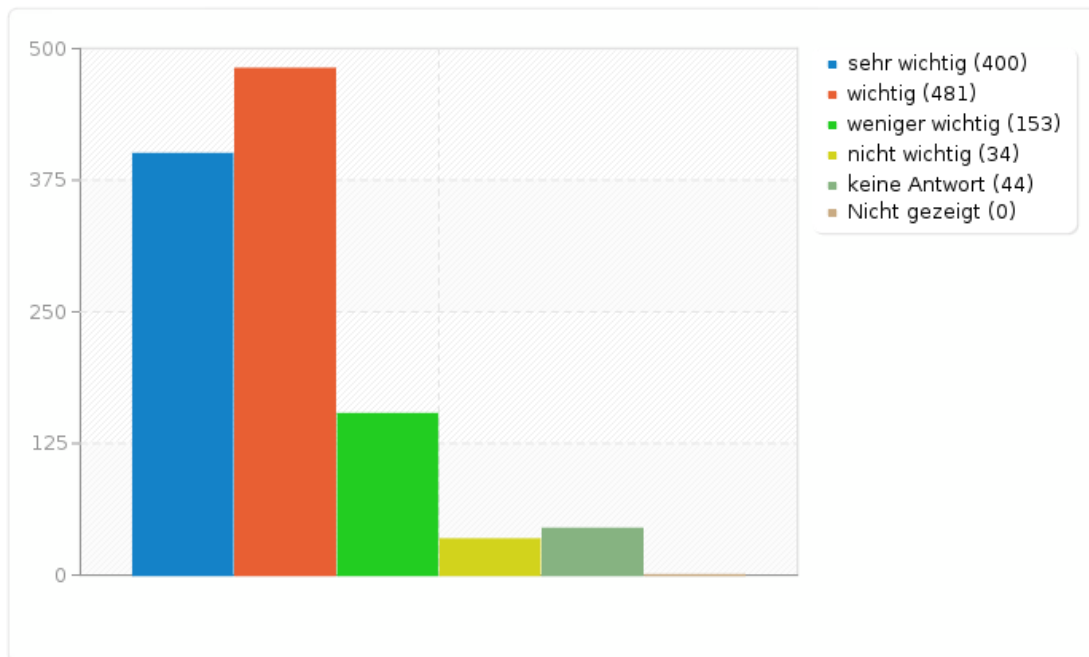
Wenn Sie einen Beitrag in einer Zeitschrift, einen Buchbeitrag oder ein Buch veröffentlichen wollen, wie wichtig sind Ihnen dabei die folgenden Kriterien? [akzeptable oder keine Veröffentlichungskosten für den Autor]

Antwort	Anzahl	Prozent
sehr wichtig (1)	400	35.97%
wichtig (2)	481	43.26%
weniger wichtig (3)	153	13.76%
nicht wichtig (4)	34	3.06%
keine Antwort	44	3.96%
Nicht gezeigt	0	0.00%



Feld-Zusammenfassung für q20(A2011)

Wenn Sie einen Beitrag in einer Zeitschrift, einen Buchbeitrag oder ein Buch veröffentlichen wollen, wie wichtig sind Ihnen dabei die folgenden Kriterien? [akzeptable oder keine Veröffentlichungskosten für den Autor]





Feld-Zusammenfassung für q20(A2012)

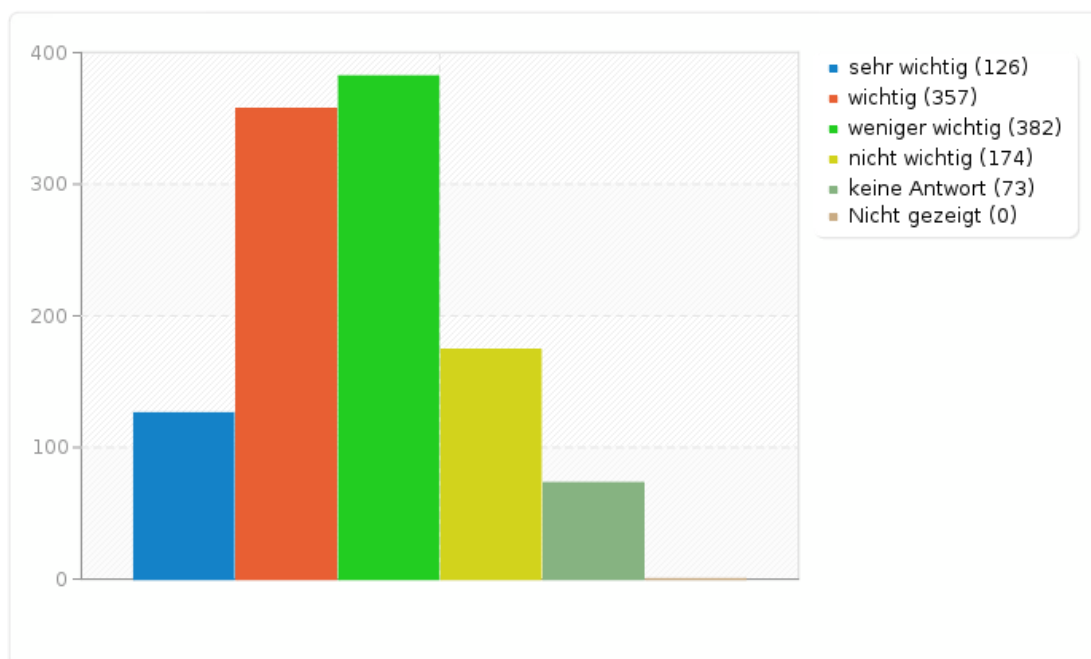
Wenn Sie einen Beitrag in einer Zeitschrift, einen Buchbeitrag oder ein Buch veröffentlichen wollen, wie wichtig sind Ihnen dabei die folgenden Kriterien? [akzeptabler Preis der Zeitschrift]

Antwort	Anzahl	Prozent
sehr wichtig (1)	126	11.33%
wichtig (2)	357	32.10%
weniger wichtig (3)	382	34.35%
nicht wichtig (4)	174	15.65%
keine Antwort	73	6.56%
Nicht gezeigt	0	0.00%



Feld-Zusammenfassung für q20(A2012)

Wenn Sie einen Beitrag in einer Zeitschrift, einen Buchbeitrag oder ein Buch veröffentlichen wollen, wie wichtig sind Ihnen dabei die folgenden Kriterien? [akzeptabler Preis der Zeitschrift]





Feld-Zusammenfassung für q20(A2014)

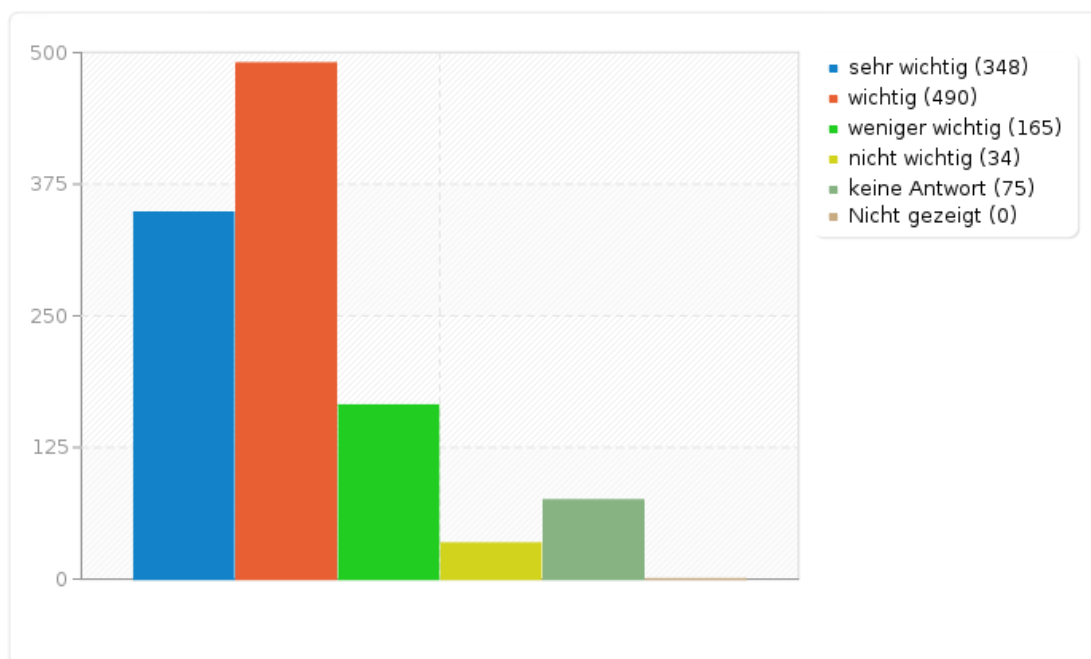
Wenn Sie einen Beitrag in einer Zeitschrift, einen Buchbeitrag oder ein Buch veröffentlichen wollen, wie wichtig sind Ihnen dabei die folgenden Kriterien? [Transparenz des Review-Prozesses]

Antwort	Anzahl	Prozent
sehr wichtig (1)	348	31.29%
wichtig (2)	490	44.06%
weniger wichtig (3)	165	14.84%
nicht wichtig (4)	34	3.06%
keine Antwort	75	6.74%
Nicht gezeigt	0	0.00%



Feld-Zusammenfassung für q20(A2014)

Wenn Sie einen Beitrag in einer Zeitschrift, einen Buchbeitrag oder ein Buch veröffentlichen wollen, wie wichtig sind Ihnen dabei die folgenden Kriterien? [Transparenz des Review-Prozesses]





Feld-Zusammenfassung für q20(A2013)

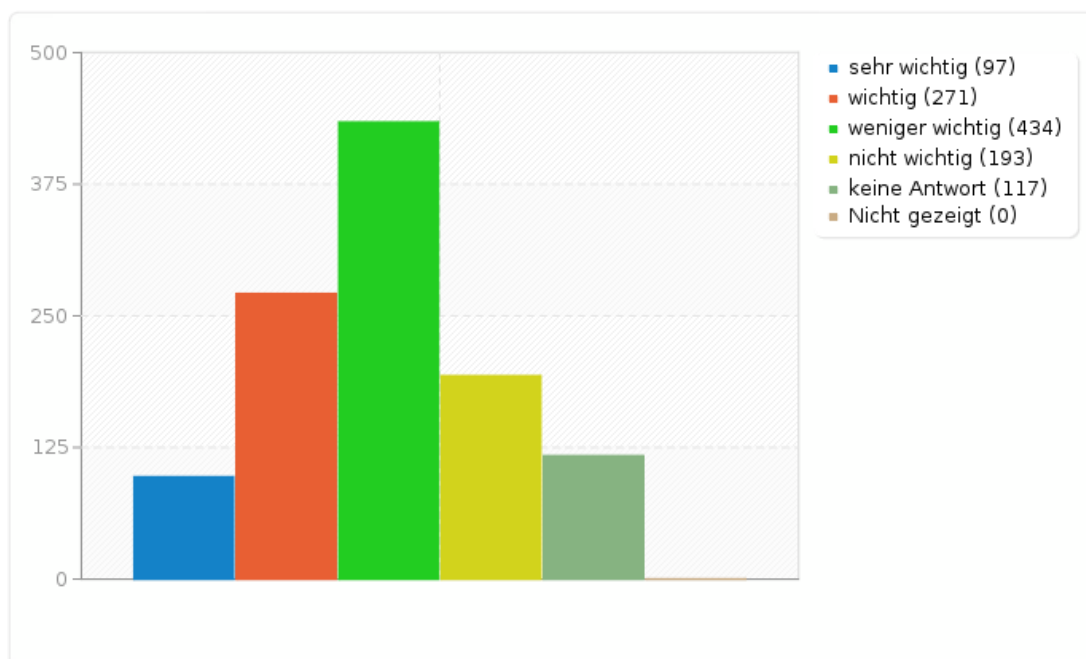
Wenn Sie einen Beitrag in einer Zeitschrift, einen Buchbeitrag oder ein Buch veröffentlichen wollen, wie wichtig sind Ihnen dabei die folgenden Kriterien? [Veröffentlichung unter einer Open-Access Lizenz]

Antwort	Anzahl	Prozent
sehr wichtig (1)	97	8.72%
wichtig (2)	271	24.37%
weniger wichtig (3)	434	39.03%
nicht wichtig (4)	193	17.36%
keine Antwort	117	10.52%
Nicht gezeigt	0	0.00%



Feld-Zusammenfassung für q20(A2013)

Wenn Sie einen Beitrag in einer Zeitschrift, einen Buchbeitrag oder ein Buch veröffentlichen wollen, wie wichtig sind Ihnen dabei die folgenden Kriterien? [Veröffentlichung unter einer Open-Access Lizenz]





Feld-Zusammenfassung für q20a

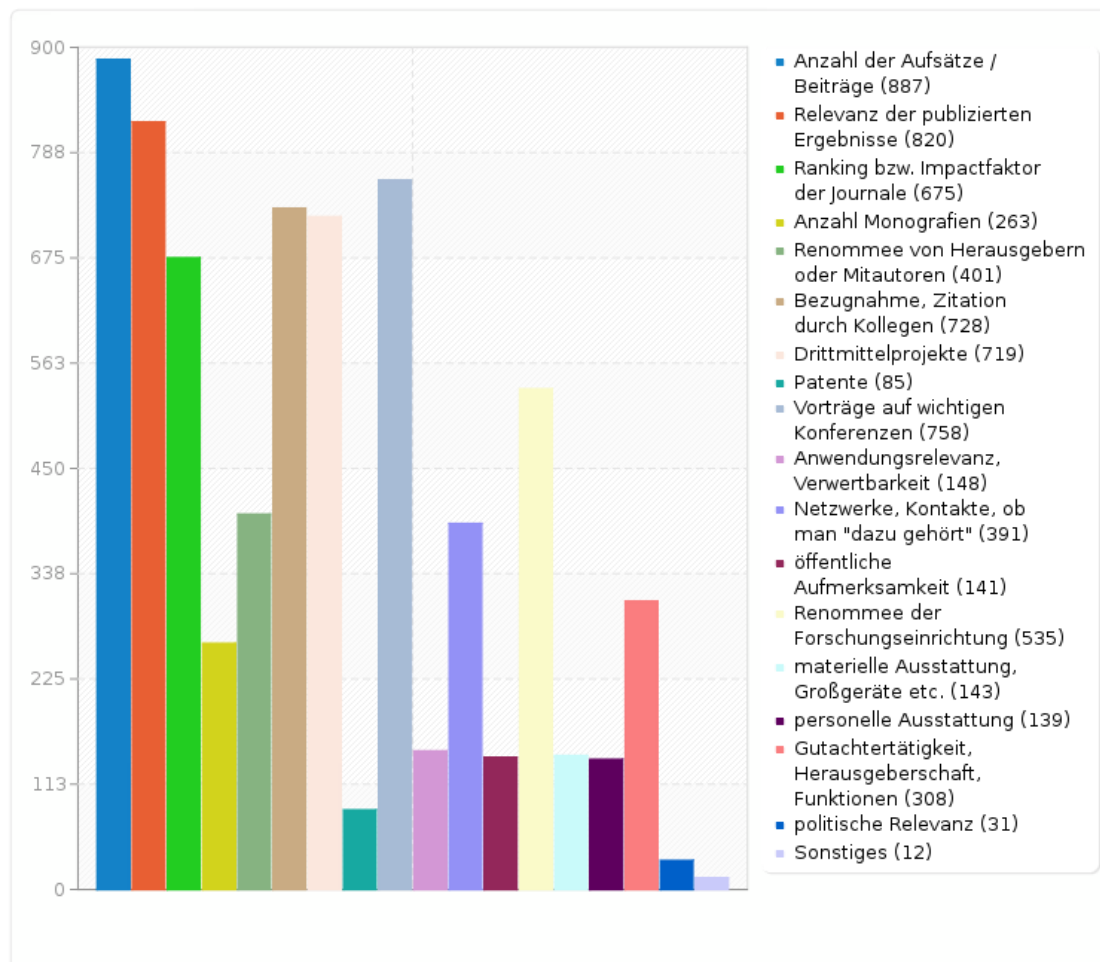
Welche Faktoren für wissenschaftlichen Reputation sind in Ihrer Disziplin wichtig?

Antwort	Anzahl	Prozent
Anzahl der Aufsätze / Beiträge (SQ20a1)	887	79.77%
Relevanz der publizierten Ergebnisse (SQ20a2)	820	73.74%
Ranking bzw. Impactfaktor der Journale (SQ20a3)	675	60.70%
Anzahl Monografien (SQ20a4)	263	23.65%
Renommee von Herausgebern oder Mitautoren (SQ20a5)	401	36.06%
Bezugnahme, Zitation durch Kollegen (SQ20a6)	728	65.47%
Drittmittelprojekte (SQ20a7)	719	64.66%
Patente (SQ20a8)	85	7.64%
Vorträge auf wichtigen Konferenzen (SQ20a9)	758	68.17%
Anwendungsrelevanz, Verwertbarkeit (SQ20a10)	148	13.31%
Netzwerke, Kontakte, ob man "dazu gehört" (SQ20a11)	391	35.16%
öffentliche Aufmerksamkeit (SQ20a12)	141	12.68%
Renommee der Forschungseinrichtung (SQ20a13)	535	48.11%
materielle Ausstattung, Großgeräte etc. (SQ20a14)	143	12.86%
personelle Ausstattung (SQ20a15)	139	12.50%
Gutachtertätigkeit, Herausgeberschaft, Funktionen (SQ20a16)	308	27.70%
politische Relevanz (SQ20a17)	31	2.79%
Sonstiges	12	1.08%



Feld-Zusammenfassung für q20a

Welche Faktoren für wissenschaftlichen Reputation sind in Ihrer Disziplin wichtig?





Feld-Zusammenfassung für q21

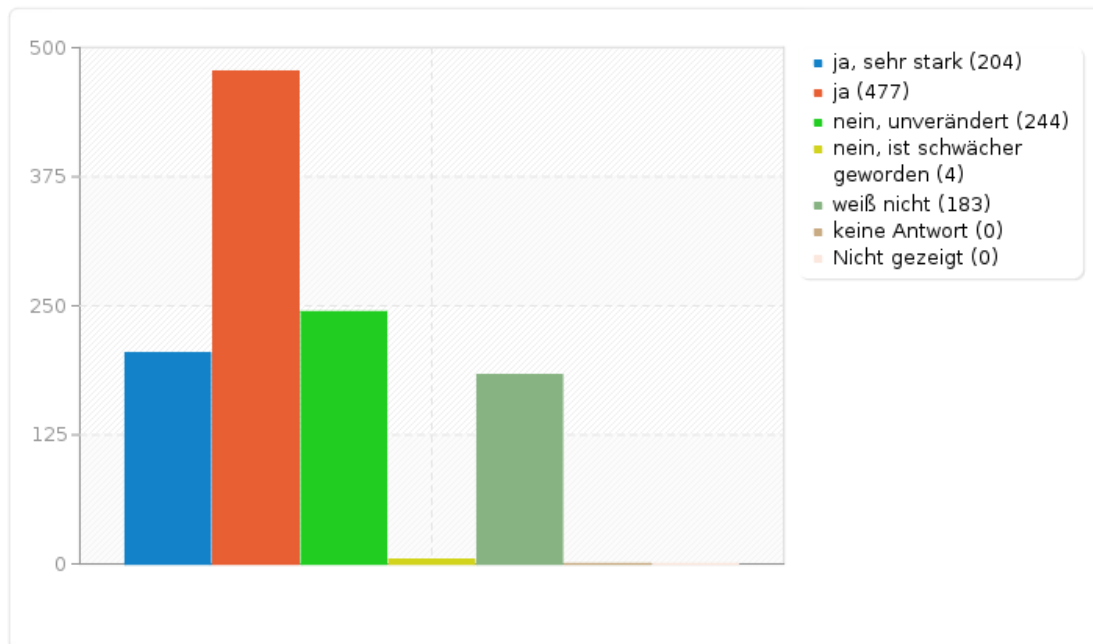
Hat der Publikationsdruck in Ihrem Fachgebiet in den vergangenen fünf Jahren zugenommen?

Antwort	Anzahl	Prozent
ja, sehr stark (A211)	204	18.35%
ja (A212)	477	42.90%
nein, unverändert (A213)	244	21.94%
nein, ist schwächer geworden (A214)	4	0.36%
weiß nicht (A215)	183	16.46%
keine Antwort	0	0.00%
Nicht gezeigt	0	0.00%



Feld-Zusammenfassung für q21

Hat der Publikationsdruck in Ihrem Fachgebiet in den vergangenen fünf Jahren zugenommen?





Feld-Zusammenfassung für q22

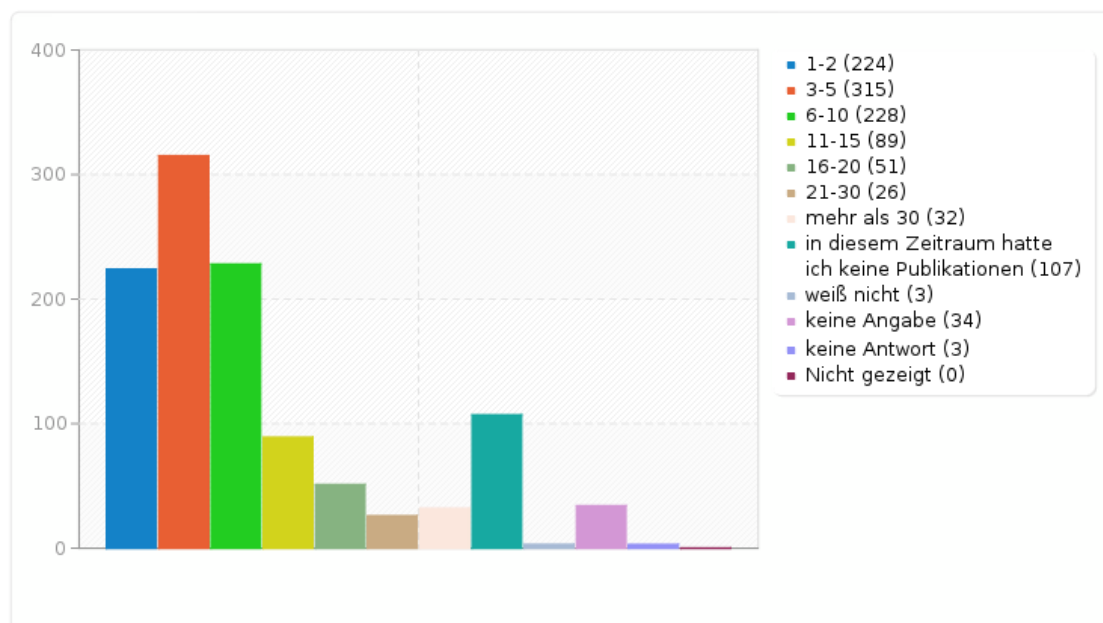
Wenn Sie die Anzahl Ihrer Publikationen seit Anfang 2012 überschlagen, wie viele waren das insgesamt?

Antwort	Anzahl	Prozent
1-2 (1)	224	20.14%
3-5 (2)	315	28.33%
6-10 (3)	228	20.50%
11-15 (4)	89	8.00%
16-20 (5)	51	4.59%
21-30 (6)	26	2.34%
mehr als 30 (7)	32	2.88%
in diesem Zeitraum hatte ich keine Publikationen (8)	107	9.62%
weiß nicht (9)	3	0.27%
keine Angabe (10)	34	3.06%
keine Antwort	3	0.27%
Nicht gezeigt	0	0.00%



Feld-Zusammenfassung für q22

Wenn Sie die Anzahl Ihrer Publikationen seit Anfang 2012 überschlagen, wie viele waren das insgesamt?





Feld-Zusammenfassung für q23

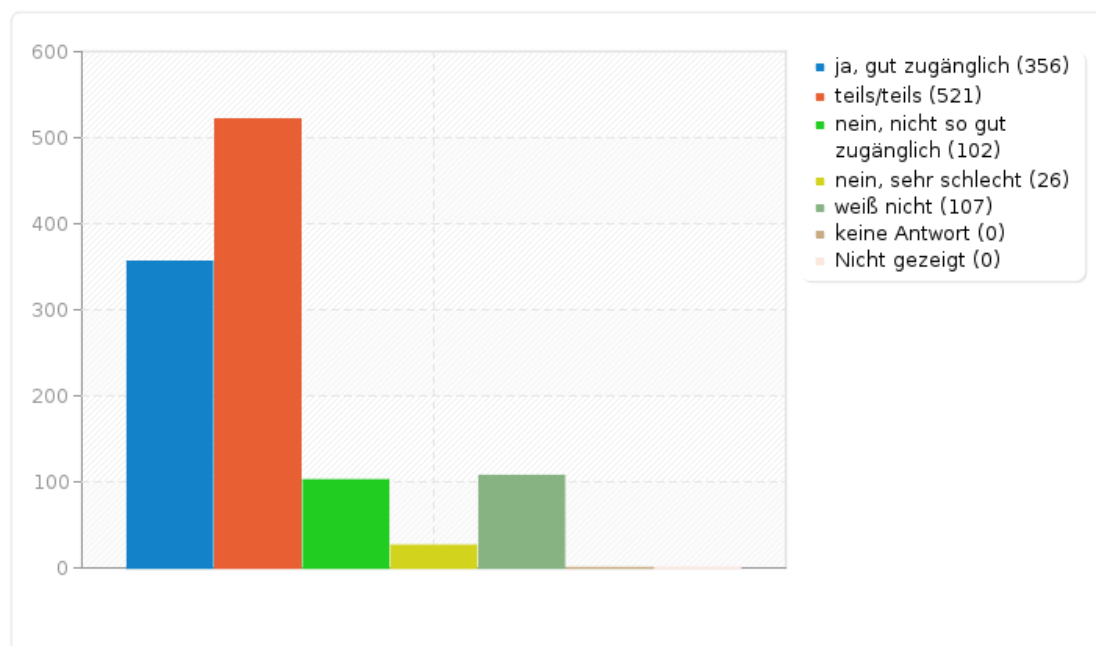
Finden Sie, dass Ihre Veröffentlichungen in Zeitschriften oder Büchern für potentielle Leser gut zugänglich sind?

Antwort	Anzahl	Prozent
ja, gut zugänglich (A231)	356	32.01%
teils/teils (A232)	521	46.85%
nein, nicht so gut zugänglich (A233)	102	9.17%
nein, sehr schlecht (A234)	26	2.34%
weiß nicht (A235)	107	9.62%
keine Antwort	0	0.00%
Nicht gezeigt	0	0.00%



Feld-Zusammenfassung für q23

Finden Sie, dass Ihre Veröffentlichungen in Zeitschriften oder Büchern für potentielle Leser gut zugänglich sind?





Feld-Zusammenfassung für q24

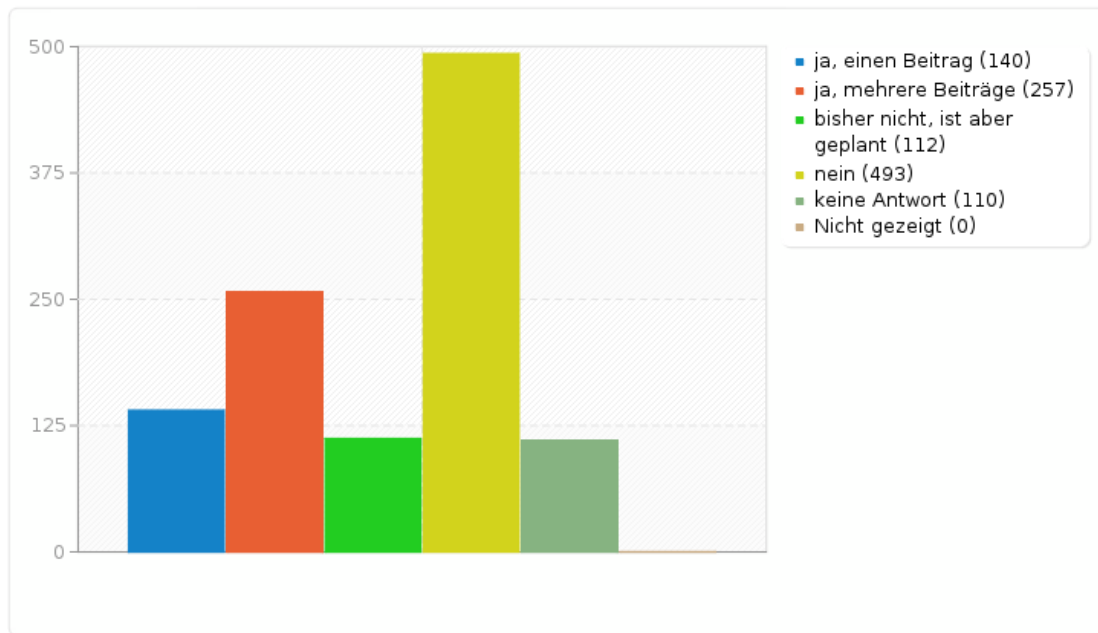
Haben Sie Aufsätze, Texte oder Bücher publiziert, die vom Verlag selbst frei zugänglich gemacht werden?... z.B. in einem Open Access Journal, bei speziellen Open Access Verlagen?

Antwort	Anzahl	Prozent
ja, einen Beitrag (A241)	140	12.59%
ja, mehrere Beiträge (A242)	257	23.11%
bisher nicht, ist aber geplant (A243)	112	10.07%
nein (A244)	493	44.33%
keine Antwort	110	9.89%
Nicht gezeigt	0	0.00%



Feld-Zusammenfassung für q24

Haben Sie Aufsätze, Texte oder Bücher publiziert, die vom Verlag selbst frei zugänglich gemacht werden?... z.B. in einem Open Access Journal, bei speziellen Open Access Verlagen?





Feld-Zusammenfassung für q24a [Bücher]

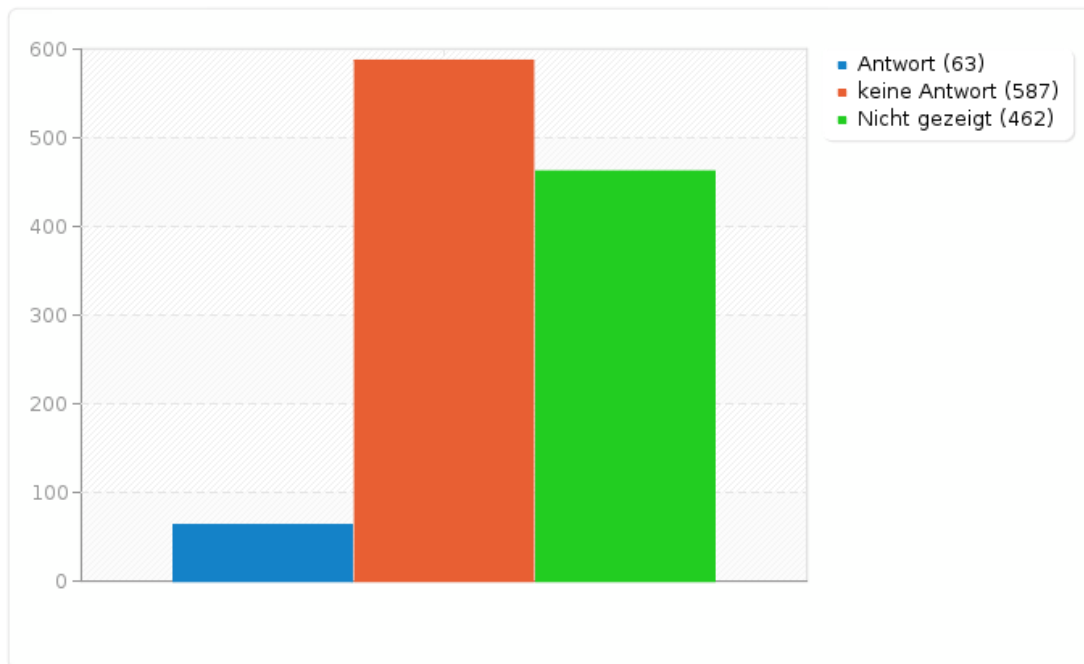
Wieviele Aufsätze, Texte oder Bücher haben Sie publiziert, die vom Verlag selbst frei zugänglich gemacht wurden? (optional)

Antwort	Anzahl	Prozent
Antwort	63	5.67%
keine Antwort	587	52.79%
Nicht gezeigt	462	41.55%



Feld-Zusammenfassung für q24a [Bücher]

Wieviele Aufsätze, Texte oder Bücher haben Sie publiziert, die vom Verlag selbst frei zugänglich gemacht wurden? (optional)





Feld-Zusammenfassung für q24a [Texte]

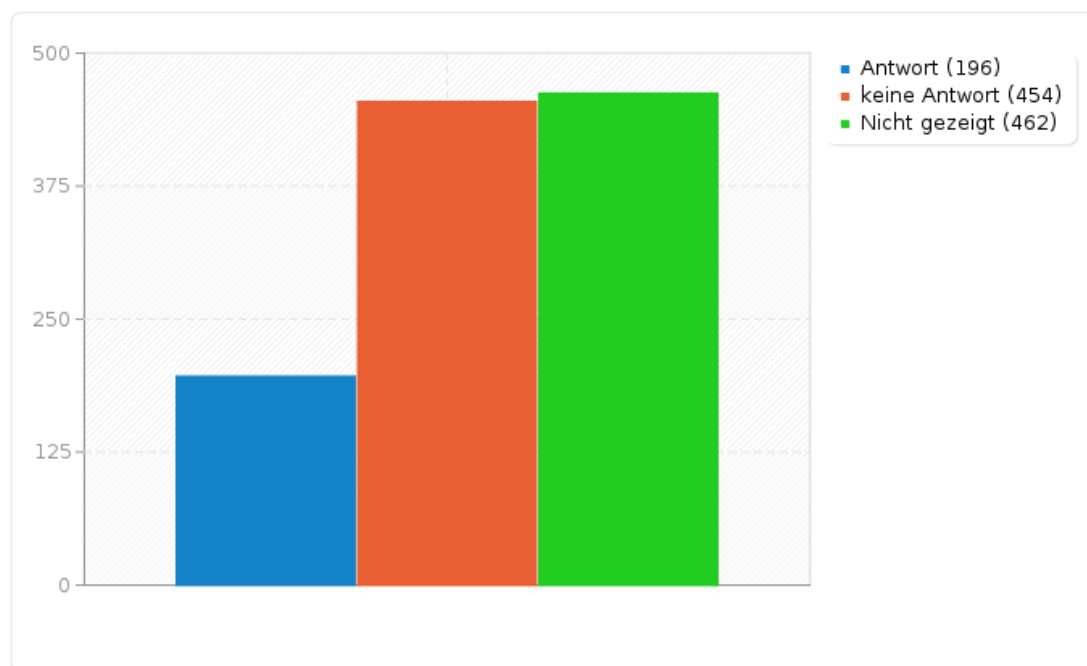
Wieviele Aufsätze, Texte oder Bücher haben Sie publiziert, die vom Verlag selbst frei zugänglich gemacht wurden? (optional)

Antwort	Anzahl	Prozent
Antwort	196	17.63%
keine Antwort	454	40.83%
Nicht gezeigt	462	41.55%



Feld-Zusammenfassung für q24a [Texte]

Wieviele Aufsätze, Texte oder Bücher haben Sie publiziert, die vom Verlag selbst frei zugänglich gemacht wurden? (optional)





Feld-Zusammenfassung für q24a [Daten]

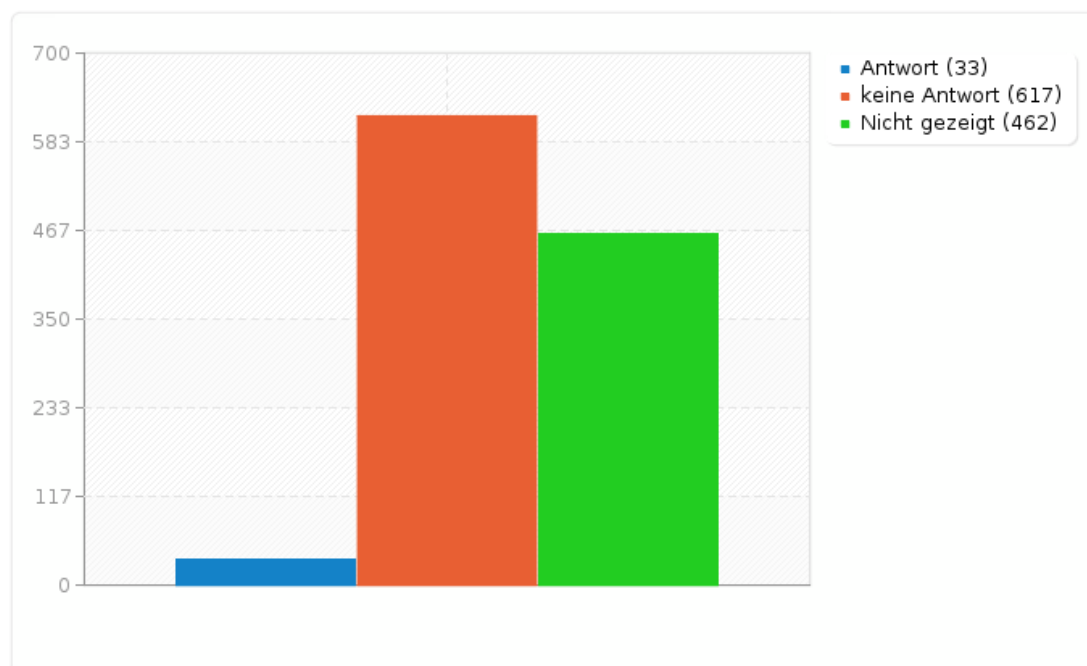
Wieviele Aufsätze, Texte oder Bücher haben Sie publiziert, die vom Verlag selbst frei zugänglich gemacht wurden? (optional)

Antwort	Anzahl	Prozent
Antwort	33	2.97%
keine Antwort	617	55.49%
Nicht gezeigt	462	41.55%



Feld-Zusammenfassung für q24a [Daten]

Wieviele Aufsätze, Texte oder Bücher haben Sie publiziert, die vom Verlag selbst frei zugänglich gemacht wurden? (optional)





Feld-Zusammenfassung für q24a [Sonstiges (bitte spezifizieren)]

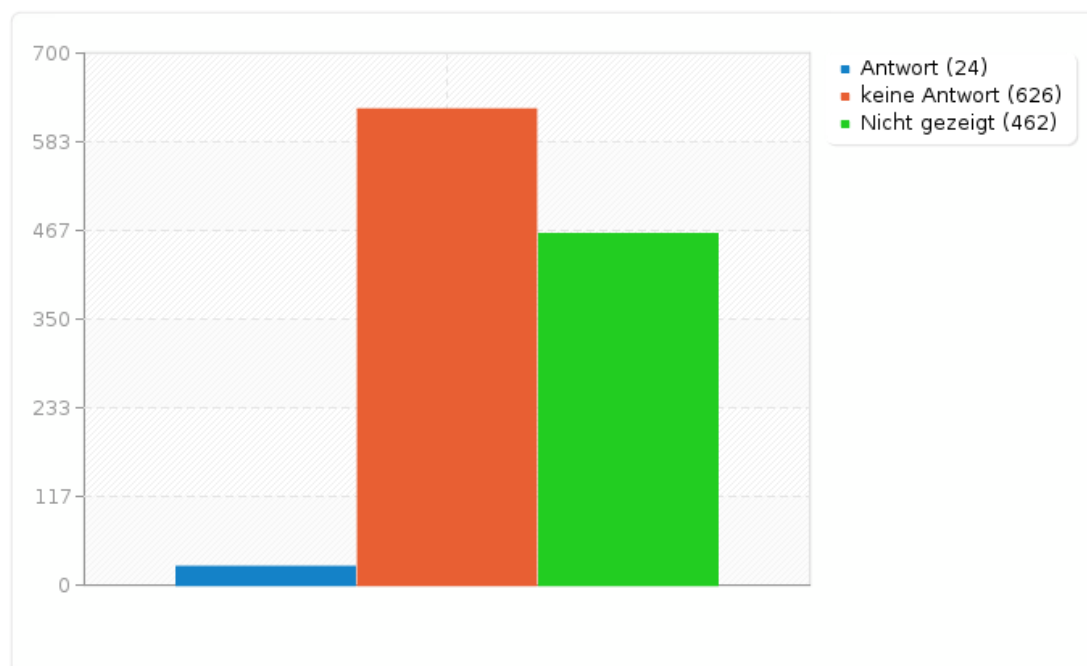
Wieviele Aufsätze, Texte oder Bücher haben Sie publiziert, die vom Verlag selbst frei zugänglich gemacht wurden? (optional)

Antwort	Anzahl	Prozent
Antwort	24	2.16%
keine Antwort	626	56.29%
Nicht gezeigt	462	41.55%



Feld-Zusammenfassung für q24a [Sonstiges (bitte spezifizieren)]

Wieviele Aufsätze, Texte oder Bücher haben Sie publiziert, die vom Verlag selbst frei zugänglich gemacht wurden? (optional)





Feld-Zusammenfassung für q25

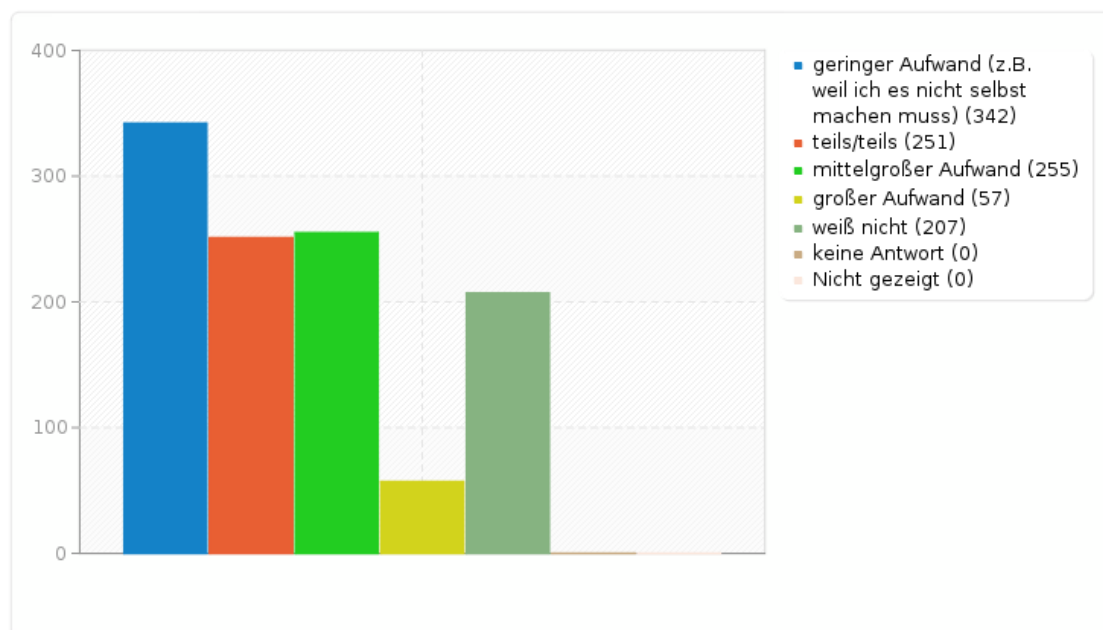
Wie groß schätzen Sie den Aufwand, um Ihre Publikationen im Internet frei zur Verfügung zu stellen?

Antwort	Anzahl	Prozent
geringer Aufwand (z.B. weil ich es nicht selbst machen muss) (A251)	342	30.76%
teils/teils (A252)	251	22.57%
mittelgroßer Aufwand (A253)	255	22.93%
großer Aufwand (A254)	57	5.13%
weiß nicht (A255)	207	18.62%
keine Antwort	0	0.00%
Nicht gezeigt	0	0.00%



Feld-Zusammenfassung für q25

Wie groß schätzen Sie den Aufwand, um Ihre Publikationen im Internet frei zur Verfügung zu stellen?





Feld-Zusammenfassung für q26

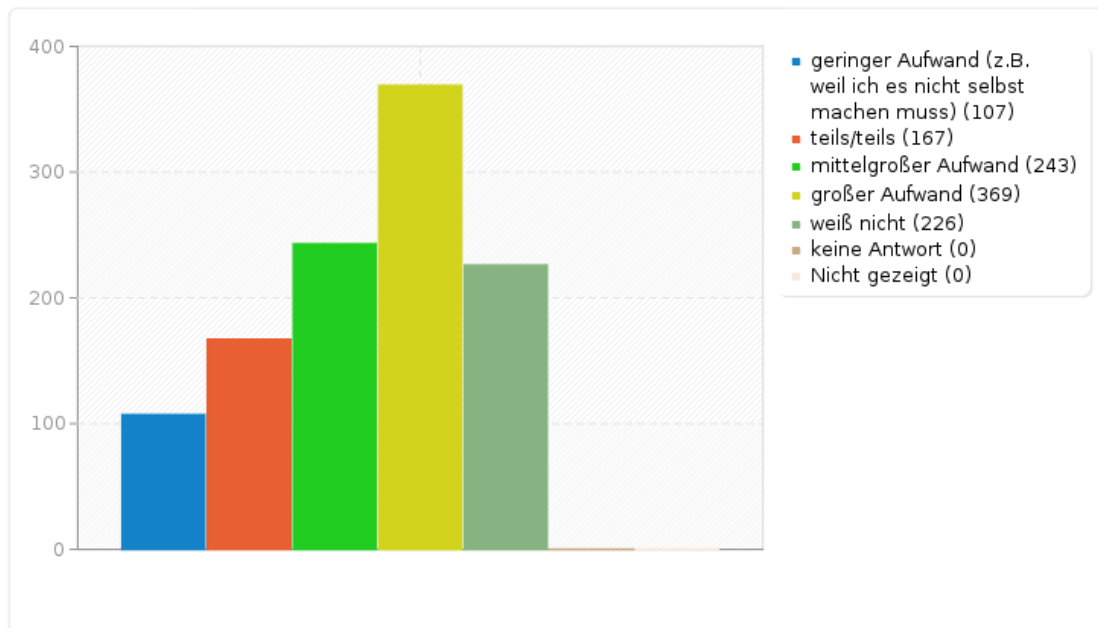
Wie groß schätzen Sie den Aufwand, um Ihre Forschungsdaten im Internet frei zur Verfügung zu stellen?

Antwort	Anzahl	Prozent
geringer Aufwand (z.B. weil ich es nicht selbst machen muss) (A261)	107	9.62%
teils/teils (A262)	167	15.02%
mittelgroßer Aufwand (A263)	243	21.85%
großer Aufwand (A264)	369	33.18%
weiß nicht (A265)	226	20.32%
keine Antwort	0	0.00%
Nicht gezeigt	0	0.00%



Feld-Zusammenfassung für q26

Wie groß schätzen Sie den Aufwand, um Ihre Forschungsdaten im Internet frei zur Verfügung zu stellen?





Feld-Zusammenfassung für q27

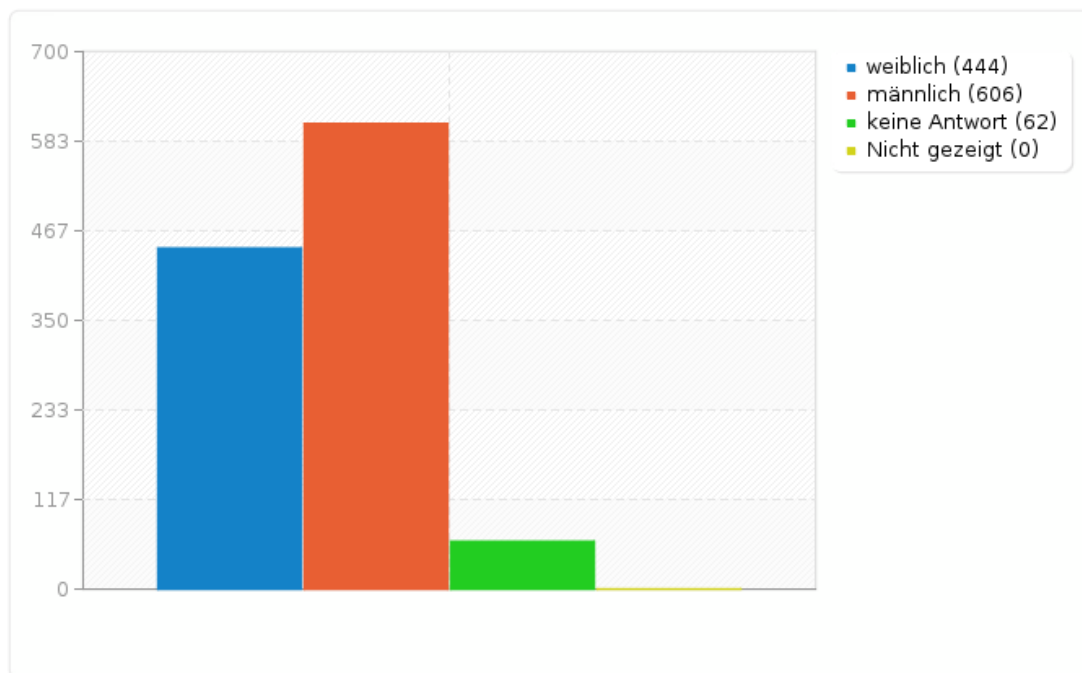
Sie sind:

Antwort	Anzahl	Prozent
weiblich (F)	444	39.93%
männlich (M)	606	54.50%
keine Antwort	62	5.58%
Nicht gezeigt	0	0.00%



Feld-Zusammenfassung für q27

Sie sind:





Feld-Zusammenfassung für q28

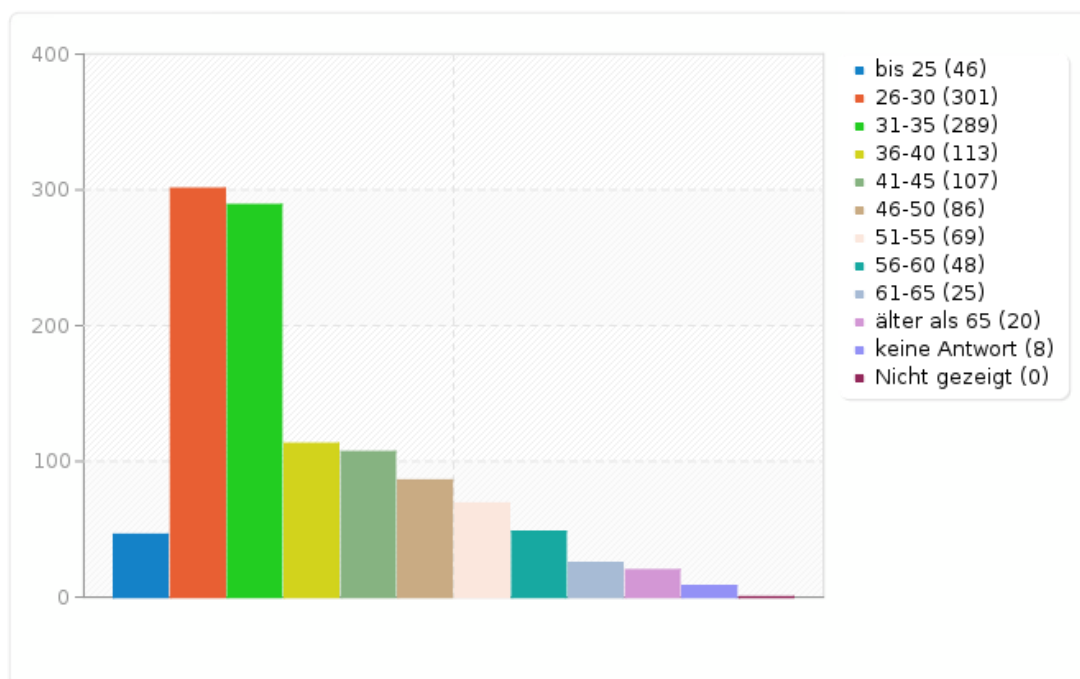
Wie alt sind Sie? Bitte wählen Sie hier Ihre Altersgruppe:

Antwort	Anzahl	Prozent
bis 25 (A281)	46	4.14%
26-30 (A282)	301	27.07%
31-35 (A283)	289	25.99%
36-40 (A284)	113	10.16%
41-45 (A285)	107	9.62%
46-50 (A286)	86	7.73%
51-55 (A287)	69	6.21%
56-60 (A288)	48	4.32%
61-65 (A289)	25	2.25%
älter als 65 (A2810)	20	1.80%
keine Antwort	8	0.72%
Nicht gezeigt	0	0.00%



Feld-Zusammenfassung für q28

Wie alt sind Sie? Bitte wählen Sie hier Ihre Altersgruppe:





Feld-Zusammenfassung für q29

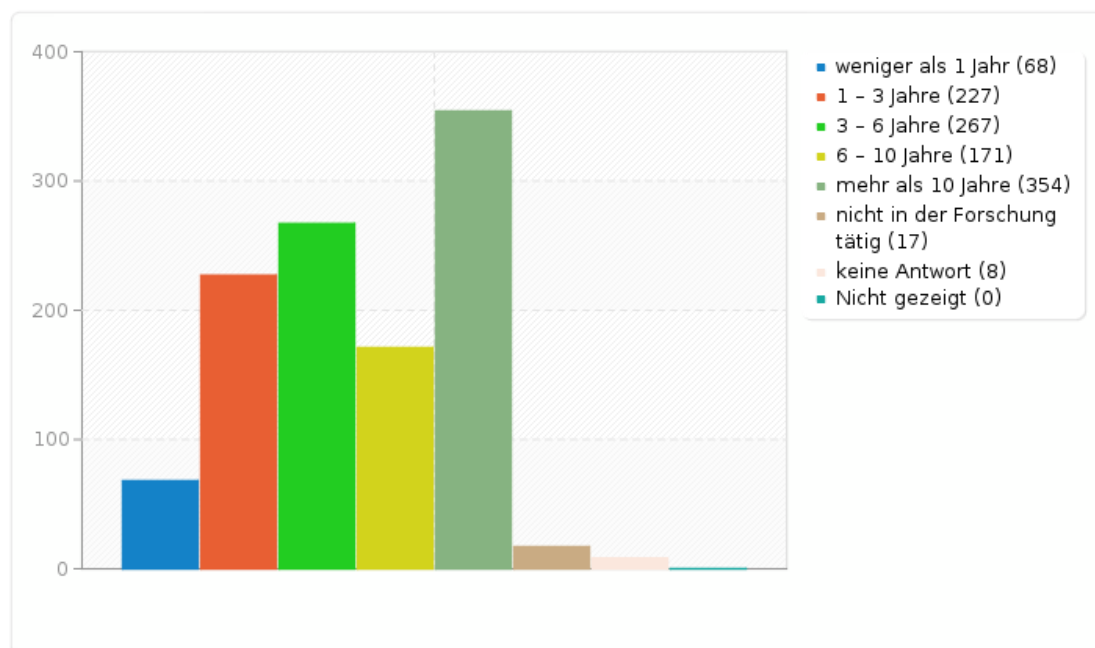
Wie lange sind Sie insgesamt in der Forschung tätig?

Antwort	Anzahl	Prozent
weniger als 1 Jahr (A291)	68	6.12%
1 – 3 Jahre (A292)	227	20.41%
3 – 6 Jahre (A293)	267	24.01%
6 – 10 Jahre (A294)	171	15.38%
mehr als 10 Jahre (A295)	354	31.83%
nicht in der Forschung tätig (A296)	17	1.53%
keine Antwort	8	0.72%
Nicht gezeigt	0	0.00%



Feld-Zusammenfassung für q29

Wie lange sind Sie insgesamt in der Forschung tätig?





Feld-Zusammenfassung für q30

Gibt es weitere Aspekte, die Sie hinsichtlich des Zugangs zu und Zugriffs auf wissenschaftlichen Kommunikation oder für Ihre eigenen Publikationen als wichtig erachten?

Antwort	Anzahl	Prozent
Antwort	117	10.52%
keine Antwort	995	89.48%
Nicht gezeigt	0	0.00%



Feld-Zusammenfassung für q31

Haben Sie in Bezug auf den Fragebogen Anmerkungen oder Kritik?

Antwort	Anzahl	Prozent
Antwort	127	11.42%
keine Antwort	985	88.58%
Nicht gezeigt	0	0.00%