

Formation Recherche documentaire juridique

L2 Droit - février 2026

Recherche documentaire juridique © 2026 by Emilie Lambert and Véronique Thibault is licensed under Creative Commons Attribution-ShareAlike 4.0 International. To view a copy of this license, visit <https://creativecommons.org/licenses/by-sa/4.0/>



Dispositif :

- Public : L2 Droit
- Calendrier : 2026 : semaines 7 et 8, du 9 au 20 février
- Nombre de séance : 14 séances
- Durée d'une séance : 2h
- Lieu : UFR Droit, salle 115
- Nombre d'étudiants / séance : 36 maximum
- Contexte : Ce dispositif de formation est dans les maquettes depuis 3 ans.

Déroulé :



- Objectifs pédagogiques :
 - 🎯 connaître les services de la BU : emprunts, réservations, horaires dont NoctamBU, NoctamBU Droit
 - 🎯 savoir trouver une référence précise d'ouvrage et d'article,
 - 🎯 savoir décrypter une référence
 - 🎯 chercher de la doctrine avec le Doctrinal
- Déroulé de la séance : Voir table des matières page 3
- Outils à présenter : Nantilus, Dalloz, Doctrinal, Lexis360, Jurisguide
- Ressources pour préparer la séance :
 - Fiches pédagogiques du Jurisguide : [Méthodologie de la recherche documentaire en droit](#), [Comment trouver de la doctrine dans les revues ?](#), [Ressources pour les formations documentaires en droit](#), [Les examens de droit en licence et en master](#)
 - Fiches documentaires du Jurisguide : [Le Doctrinal](#), [Lexis 360](#)...
 - Stéphane COTTIN, *Recherche documentaire juridique : méthodologie*, Bruxelles, Bruylant, 2025, 1 vol. (344 p.) 340 COT
- Légende :
 - **Diapo à diffuser ; durée de l'activité**
 - Questions aux étudiants
 - **questions Wooclap** code L2BU
 -  Bonne réponse
 -  Mauvaise réponse

Table des matières

1- Début de la séance.....	4
1.1- Accueil des étudiants et modalité de la séance.....	4
1.2- Présenter les objectifs de la séance.....	4
2- Point sur 2 services : NoctamBU et la réservation.....	4
2.1- Les services de la BU.....	4
2.2- NoctamBU.....	4
2.3- Rechercher / Réserver / Emprunter un ouvrage.....	5
a) Présenter le catalogue.....	5
b) Chercher un ouvrage dont on a la référence.....	5
c) Réserver un ouvrage.....	6
3- Découvrir le Jurisguide.....	6
3.1- Focus Jurisguide.....	6
3.2- Découvrir le Jurisguide en autonomie.....	6
4- Recherche d'un article dont on a la référence bibliographique.....	7
4.1- Mieux identifier les références bibliographiques.....	7
4.2- Un exemple de référence « complète ».....	8
4.3- Un exemple de référence « abrégée ».....	8
5- Recherche de doctrine avec Doctrinal.....	9
5.1- Rechercher de la doctrine.....	9
5.2- Présenter le Doctrinal.....	10
5.3- Rechercher de la doctrine à partir d'un numéro d'arrêt.....	10
5.4- Rechercher de la doctrine sur un sujet.....	10
5.5- Construire la requête dans Doctrinal.....	11
5.6- Exploiter la doctrine trouvée dans Doctrinal.....	11
6- Découvrir Lexis360.....	12
7- Conclusion.....	12

1- Début de la séance

1.1- Accueil des étudiants et modalité de la séance

Diapo 1 ; 5 minutes ; 5 min/2h

- Bonjour, bienvenue à cette séance de 2h de méthodologie de la recherche documentaire juridique. Se présenter...
- Les modalités de la séance :
 - 2 bibliothécaires : l'une qui présente le déroulé et les exercices, l'autre qui est mobile et qui peut se déplacer pour vous aider, à votre demande. N'hésitez-pas, si besoin, posez-nous vos questions. Vous pouvez aussi vous entraider. 1 limite : que le volume sonore reste limité pour que l'écoute soit préservée,
 - une formation à base d'exercices guidés et de quizz à réaliser dans Wooclap.
- Accéder au support de la séance : le support de cours a été déposé dans l'espace de cours [Madoc BU Droit](#).

1.2- Présenter les objectifs de la séance

Diapo 2 ; 5 minutes ; 10min/2h

- 🎯 connaître ces services de la BU : NoctamBU, réservations
- 🎯 savoir s'appuyer sur le Jurisguide, ressource d'autoformation indispensable
- 🎯 savoir trouver une référence précise d' article de revues
- 🎯 découvrir les ressources en ligne de la BU et se repérer parmi les bases de données juridiques
- 🎯 rechercher de la doctrine avec le Doctrinal plus
- 🎯 découvrir lexis360

2- Point sur 2 services : NoctamBU et la réservation

2.1- Les services de la BU

En plus de proposer des espaces de travail et des collections multidisciplinaires tout supports, la BU propose aussi de nombreux autres services que vous pouvez découvrir sur le site web de la BU.

- A partir des diapos, accédez aux pages web de la BU

2.2- NoctamBU

Diapo 3 ; 8 minutes ; 18min/2h

Question aux étudiants :

Lancer la question 1 sur Wooclap à partir des diapos

Chercher les réponses sur les pages web de la BU : bu.univ-nantes.fr, dans Informations pratiques, puis dans « Le service NoctamBU » ou dans « Horaires des BU »

Je sors de la BU Droit. C'est un samedi. Il est 13h. J'ai besoin de continuer à travailler.

Je me dirige vers la BU Lettres qui est ouverte jusqu'à : ☒ 17h00 (bonne réponse)

ou bien je réserve une place en BU Santé via l'application : ☒ Affluences (bonne réponse).

Je pourrai y rester jusqu'à : ☒ 23h00 (bonne réponse).

Et pour poursuivre ce week-end studieux, je peux aussi réserver une place à la BU Santé pour demain dimanche dès l'ouverture à réponse : ☒ 9h (bonne réponse).

Faire un bilan sur les horaires.

2.3- Rechercher / Réserver / Emprunter un ouvrage

a) Présenter le catalogue

Diapo 4 ; 2 minutes ; 20 min/2h

Nantilus : Catalogue des Bibliothèques de Nantes Université, y compris les BU de la Roche sur Yon et Saint Nazaire et des bibliothèques associées et partenaires.

- Ouvrages imprimés et en ligne
- thèses et mémoires soutenus en France imprimés et en ligne
- titres de revue imprimés et en ligne
- mais pas d'articles
- accès aux BDD pour recherche d'articles
- compte lecteur : prolonger, réserver, ...

b) Chercher un ouvrage dont on a la référence

Diapo 5 ; 5 minutes ; 25 min/2h

Question aux étudiants :

Lancer la question 2 sur Wooclap Rechercher depuis Nantilus l'ouvrage :

LARONDE-CLERAC Céline, Méthodologie des exercices juridiques : 5 exercices, 3 disciplines, Paris, Lextenso, 2025, 153 p.

Quelle est sa cote à la BU Droit ? ☒ 340.07 LAR (bonne réponse)

Est-il réservable ? ☒ Oui (bonne réponse)

- Focus sur les modalités de recherche : par défaut, recherche dans tous les champs
- Recherche possible par mots du titre et/ou mots de l'auteur
- Sensibiliser aux critères de tri : par pertinence, par date (intéressant pour obtenir les manuels les plus récents)

- consulter l'édition la plus récente
- explorer une notice bibliographique : mots-clés...
- exemplaires : localisation, disponibilité...
- réserver l'ouvrage : expliquer la différence entre réserver et emprunter

c) Réserver un ouvrage

Diapo 6 ; 5 minutes ; 30 min/2h

Question aux étudiants :

Lancer la question 3 sur Wooclap : Pour tout connaître sur les modalités de réservations des documents, prenez connaissance de la [page web du site de la BU](#).

[Plusieurs réponses sont possibles] Je peux, par exemple, réserver :

- ☒ un code civil (mauvaise réponse)
- ☒ 10 documents (mauvaise réponse)
- ☒ un manuel de Droit de la BU de la Roche-sur-Yon (bonne réponse)
- ☒ une bande dessinée, disponible à la BU Lettres (bonne réponse)
- ☒ un ouvrage de la BU Droit, emprunté par un·e autre étudiant·e (bonne réponse)

Faire un bilan sur le fonctionnement du service des réservations

3- Découvrir le Jurisguide

3.1- Focus Jurisguide

Diapo 7 ; 5 minutes ; 35 min/2h

Accéder au Jurisguide :

- accessible en ligne
- et depuis le site web de la BU, sur la page des [ressources numériques en droit](#)


Présenter le Jurisguide :

- Outil incontournable développé par la BU Cujas et le Ministère de l'enseignement supérieur pour mener des recherches documentaires plus efficaces, basées sur des sources fiables et pertinentes.
- les fiches documentaires pour mieux prendre en main revues, encyclopédies juridiques, dictionnaires, bases de données.
- les fiches pédagogiques : des guides thématiques pour une recherche documentaire efficace.
- Démonstration 1: montrer une des fiches pédagogiques indiquées dans le pwp en recherchant via le moteur de recherche du Jurisguide.
- Démonstration 2: montrer une des fiches documentaires indiquées dans le pwp.

3.2- Découvrir le Jurisguide en autonomie

Diapo 8 ; 5 minutes ; 40 min/2h

Question aux étudiants :

Lancer la question 4 sur Wooclap : Parmi les 119 fiches pédagogiques, vous avez 3 minutes pour découvrir celles de votre choix. Quel est votre fiche pédagogique Jurisguide préférée ?
Merci de répondre avec le titre de la fiche.  (Question ouverte, toutes les réponses sont admises)

Faire un court debrief des réponses.

4- Recherche d'un article dont on a la référence bibliographique

4.1- Mieux identifier les références bibliographiques

Diapo 9 ; 10 minutes ; 50 min/2h

Commenter les modèles de références d'ouvrage et d'article de revue présents sur la diapo 9:


- un article de revue se distingue d'un ouvrage par la présence de guillemets qui encadrent le titre de l'article
 - le titre de l'article est suivi du titre en abrégé ou complet de la revue.
 - Autres éléments de distinction entre les 2 types de références bibliographiques d'ouvrages et d'articles de revues :
 - la présence d'une maison d'édition et d'un lieu d'édition pour la réf d'ouvrage
 - la présence d'un nombre de pages versus une pagination avec un début et une fin
- COTTIN Stéphane, BRIANT Vincent de et ZIANS Audrey, *Recherche documentaire juridique*, Bruylant, 2025, p. 253.


Un peu de pratique avec cet exercice de type texte à trous : nous vous proposons une liste de références bibliographiques, à vous de trouver à quel type de document correspond chaque référence. vous pourrez aussi vous appuyer aussi sur le Jurisguide et sa fiche pédagogique [« référence bibliographique »](#).


Question aux étudiants :

Lancer la question 5 sur Wooclap : Associer chaque référence bibliographique avec le type de document qui lui correspond

Corrigé exercice wooclap **(5 minutes ; 55 min/2h) :**


BRUSORIO-AILLAUD Marjorie, *Réussir ses TD : droit des obligations*, Bruxelles, Bruylant, 2023, 243 p. =  ouvrage

JOURDAIN Patrice « Responsabilité des contractants à l'égard des tiers : l'Assemblée plénière persiste et signe (et déçoit) » *RTD civ.*, 2020, p. 395 =  article de revue

KEMPF Raphaël, « Calculer et punir, l'essor de la justice algorithmique aux États-Unis » [en ligne], *Le Monde diplomatique*, 1 décembre 2023, p. 22-23. =  article de presse

BORDÈRE Camille, *La justice algorithmique: analyse comparée (France/Québec) d'un phénomène doctrinal* [en ligne], Ponthoreau Marie-Claire, (dir.), Thèse droit public, Université de Bordeaux, 2023, [consulté le 9 décembre 2024].

<http://www.theses.fr/2023BORD0350/document> =  thèse

COMMISSION NATIONALE DE L'INFORMATIQUE ET DES LIBERTÉS, « La CNIL rend son avis sur les décrets relatifs au contrôle parental », sur *CNIL* [en ligne], publié le 31 juillet 2023, [consulté le 9 décembre 2024]. <https://www.cnil.fr/fr/la-cnil-rend-son-avis-sur-les-decrets-relatifs-au-controle-parental> =  page web

4.2- Un exemple de référence « complète »

Diapo 10 ; 10 minutes ; 1h05 min/2h

Question aux étudiants :

A partir de Nantilus, peut-on lire cet article en version imprimée ? en version numérique ?

JOURDAIN, Patrice « Responsabilité des contractants à l'égard des tiers : l'Assemblée plénière persiste et signe (et déçoit) » *RTD civ.*, 2020, p. 395

Laisser les étudiants chercher la référence pendant 1 minute. Observer leurs méthodes de recherche puis donner cet indice : pour rechercher un article dont on a la référence précise, la clé de recherche dans Nantilus est le titre de la revue, soit « RTD Civ ». Bonne nouvelle :

Nantilus connaît bon nombre de titres abrégés de revues.

Laisser à nouveau les étudiants chercher 1 minute.

Comment accéder à l'article ?

1. A partir de Nantilus,
2. Entrer le nom de la revue dans la barre de recherche, ici un titre de revue abrégé "RTD civ",
3. Utiliser le champ de recherche titre de revue,
4. Lancer la recherche avec la loupe.

[Nantilus nous informe](#) que la Revue trimestrielle de droit civil est disponible au format imprimé à la BU Droit depuis 1902 et au format numérique sur la base de données Dalloz.fr depuis 1990.

5. Cliquer sur "accès en ligne Nantes Université" pour accéder à la revue RTD Civ. sur Dalloz.fr.

6. Dans Dalloz, chercher au mot du titre de l'article et / ou nom d'auteur dans la barre de recherche de la revue.

Ex : chercher le titre de l'article « entre guillemets » comme une expression exacte :
« Responsabilité des contractants à l'égard des tiers : l'Assemblée plénière persiste et signe (et déçoit) ». On arrive alors à l'article.

4.3- Un exemple de référence « abrégée »

Diapo 11 ; 10 minutes ; 1h15 min/2h

Question aux étudiants :

D. 2020, 416 note J-S. Borghetti

Cette référence est très abrégée. Il se peut en effet que vos professeurs vous en donnent de semblables ou qu'elles figurent en note de bas de page.

Comment décrypter cette référence ?

D. est le titre abrégé de la revue dans laquelle est paru l'article. Si Nantilus connaît un bon nombre d'abréviations juridiques, il ne les connaît hélas pas toutes. Le [jurisguide](#) nous propose la liste d'abréviations de la bibliothèque de l'université de toulouse 1 capitole : ☒ D. = Recueil Dalloz

2020 correspond à ☒ l'année de parution de l'article

416 correspond à la ☒ pagination

« **note** » car il s'agit d'une ☒ note ou commentaire

dont l'**auteur** est ☒ J-S. Borghetti.

Comment accéder à cet article ?

1. Chercher le titre de la revue dans Nantilus (même méthode que dans la diapo 10)
2. Chercher l'article au numéro de revue dans Dalloz
ou au nom de l'auteur puis filtrer par titre de revue, année...

5- Recherche de doctrine avec Doctrinal

5.1- Rechercher de la doctrine

Diapo 13 ; 5 minutes ; 1h20 min/2h

Lancer la question 6 sur Wooclap : « Vous devez réaliser un commentaire d'arrêt, que faites-vous en premier ? »

☒ Vous paniquez (mauvaise réponse)

☒ Vous foncez sur Dalloz : la base propose les 31 revues de l'éditeur Dalloz (pas la meilleure réponse attendue)

- ✓ Vous recherchez l'arrêt et les articles de revues qui s'y rapportent dans le Doctrinal plus : Doctrinal indexe plus de 300 revues juridiques, y compris les revues Dalloz, Lexis... (bonne réponse)

✗ Vous allez sur le site de la Cour de cassation : toutes les décisions de la Cour y sont accessibles en open data mais sans les commentaires [source Jurisguide](#). Les Lettres disponibles dans le Kiosque sur le site de la Cour de cassation proposent périodiquement une sélection commentée de décisions. (pas la meilleure réponse attendue)

5.2- Présenter le Doctrinal

5 minutes ; 1h25 min/2h

Il existe un outil incontournable pour rechercher des commentaires de jurisprudence : c'est le Doctrinal.

- Incontournable? « La base compte + de 680 000 notices, + de 300 revues de doctrine référentes, + de 5 millions de textes juridiques et + de 4 millions de décisions de justice » [source Jurisguide](#)
- Comparatif avec Dalloz : 31 revues [source Jurisguide](#).
- Les articles référencés proviennent d'une pluralité de revues : Gazette du Palais ou Petites affiches... chez différents éditeurs : des revues Lextenso, Lexis360, Lamyline, Dalloz ...
- une des bases les plus exhaustive pour débiter ses recherches et faire le tour de ce qui a été publié sur un sujet de Droit
- la présence de références d'articles de Mélanges
- Un autre point fort : base zoterocompatible
- un point faible : c'est une base de données bibliographiques, qui donne principalement accès à des références bibliographiques. Des accès vers le texte intégral des articles sont parfois présent pour les revues Lextenso, Dalloz par exemple.

5.3- Rechercher de la doctrine à partir d'un numéro d'arrêt

Diapo 14 ; 5 minutes ; 1h30 min/2h

Recherche dans le Doctrinal des articles de doctrine liés à l'arrêt suivant de l'assemblée plénière de la Cour de cassation : **17-19.963**

1. Accéder à Doctrinal depuis Nantilus ou depuis les pages web de la BU
2. Sur la page d'accueil du Doctrinal, faire une recherche simple avec le n° de l'arrêt : 17-19.963. L'onglet revues indique que 50 articles de doctrine citent et/ou commentent l'arrêt 17-19.963. De plus, dans l'onglet Jurisprudence, l'arrêt est disponible en texte intégral, ainsi que d'autres jurisprudences citant l'arrêt 17-19.963.

Si pas de lien vers le site éditeur dans Doctrinal, comment vérifier si les BU de Nantes ont un abonnement à la revue dans laquelle a été publié l'article ? Rechercher par titre de revue dans Nantilus puis au titre de l'article sur le site de l'éditeur comme nous l'avons fait en début de séance ou rechercher dans une revue papier.

5.4- Rechercher de la doctrine sur un sujet

Diapo 15 ; 5 minutes ; 1h35 min/2h

Question aux étudiants :

Wooclap question 7 : « Nous cherchons des articles sur les enjeux de la présence des jeunes sur les réseaux. Proposer un ou plusieurs mots-clés, synonymes de "jeunes" et de "réseaux", pour construire la requête de recherche experte. » (✅ Question ouverte, toutes les réponses sont admises).

5.5- Construire la requête dans Doctrinal

Diapo 16 ; 5 minutes ; 1h40 min/2h

- Expliquer l'intérêt de la recherche experte : recherche des formes voisines synonymes
- recherche avec guillemets pour prise en compte des **expressions exactes**
- recherche avec la **troncature** pour prendre en compte les différentes formes derrière la racine d'un mot
- expliquer le rôle des **opérateurs booléens**
- Proposer cette requête : **(adolescen* ou mineur*) et ("réseaux sociaux" ou plateforme*)**

Recherche experte

Contenu

ET

OU

Contient

mineur*

Contient

adolescen*

Exact

réseaux sociaux

Approchant

plateforme

afficher plus de champs

Sauf :

Réinitialiser


Lancer la recherche

5.6- Exploiter la doctrine trouvée dans Doctrinal

Diapo 17 ; 5 minutes ; 1h45 min/2h

1. A partir de Doctrinal, sur la page de résultats, **trier par ordre antéchronologique** puis **filtrer par titre de revue** : Revue Lamy droit de l'immatériel ex Lamy droit de l'informatique
2. A partir de Nantilus, accéder à cet article en version numérique :
COSTES Lionel «Numérique : le règlement sur les services numériques (DSA) est entré en application» Revue Lamy droit de l'immatériel ex Lamy droit de l'informatique. 2024, n°212, p.3

Question aux étudiants :

Lancer la question 8 : Trouver dans l'article suivant à quelle date est entré en vigueur le DSA :
COSTES Lionel «Numérique : le règlement sur les services numériques (DSA) est entré en application» Revue Lamy droit de l'immatériel ex Lamy droit de l'informatique. 2024, n°212, p.3
(copier-coller la réponse) bonne réponse :  25 août 2023

6- Découvrir Lexis360

Diapo 18 ; s'il reste du temps

- Base de données juridique française qui rassemble toutes les sources du Droit et une 30aine de revues dont **La Semaine juridique, édition générale** dont la lecture hebdomadaire permet de se tenir informé de l'actualité juridique.
- Contient les **Synthèses**, qui résument l'état du droit sur une matière et qui permettent une première approche d'une matière
- Contient dans Contenus pratiques / Fiches pédagogiques/ les **Fiches de révisions** : pratique pour préparer ses examens


Questions aux étudiants :

Question 9 sur Wooclap : «Avez-vous déjà créé votre compte personnel sur Lexis 360 (avec votre mail universitaire)? »

Accéder à Lexis à partir de Nantilus puis commenter la notice : depuis septembre 2025, Lexis demande à ce que chaque étudiant créé un compte personnel dans Lexis (en plus de l'accès institutionnel) avec l'adresse mail : prenom.nom@etu.univ-nantes.fr

Question 10 sur Wooclap : «Si vous n'avez pas de compte : prenez ces 5 minutes pour le créer. Si besoin, faites appel aux bibliothécaires.

Si vous avez déjà un compte : à partir de la page d'accueil de Lexis 360, consultez dans les fiches pédagogiques, les fiches de révisions. Autre proposition : découvrez les synthèses.

Puis partagez vos meilleurs découvertes ! ( Question ouverte, toutes les réponses sont admises)

7- Conclusion

Diapo 19 ; 5 minutes ; 1h50 min/2h

Remercier pour la participation des étudiants

Comment nous contacter ? Formulaire en ligne [Contactez-nous](#)

Questionnaire d'évaluation de la séance

Pour les formatrices ; 3 minutes ; 1h55 min/2h

Réinitialiser le Wooclap