

Fortalecimiento de las Redes de Información  
en Salud en AL&C (2024)



**BIREME**



## Buenas prácticas en los Procesos Editoriales de Revistas Científicas LILACS

# Perfil de Revistas LILACS Versión 2024 y versión consolidada (2021-2024)

Sueli Mitiko Yano Suga 

Supervisora de Fuentes de Información Referenciales  
BIREME/OPS/OMS

Angélica de Souza Alves de Paula 

Bibliotecóloga de Fuentes de Información Referenciales  
BIREME/OPS/OMS

Juliana Gonçalves dos Reis 

Doctoranda Fiocruz/Brasil

São Paulo, 05 de Diciembre de 2024

Skrol Salustiano 

Consultor  
BIREME/OPS/OMS

Phillipe de Freitas Campos 

Consultor  
BIREME/OPS/OMS

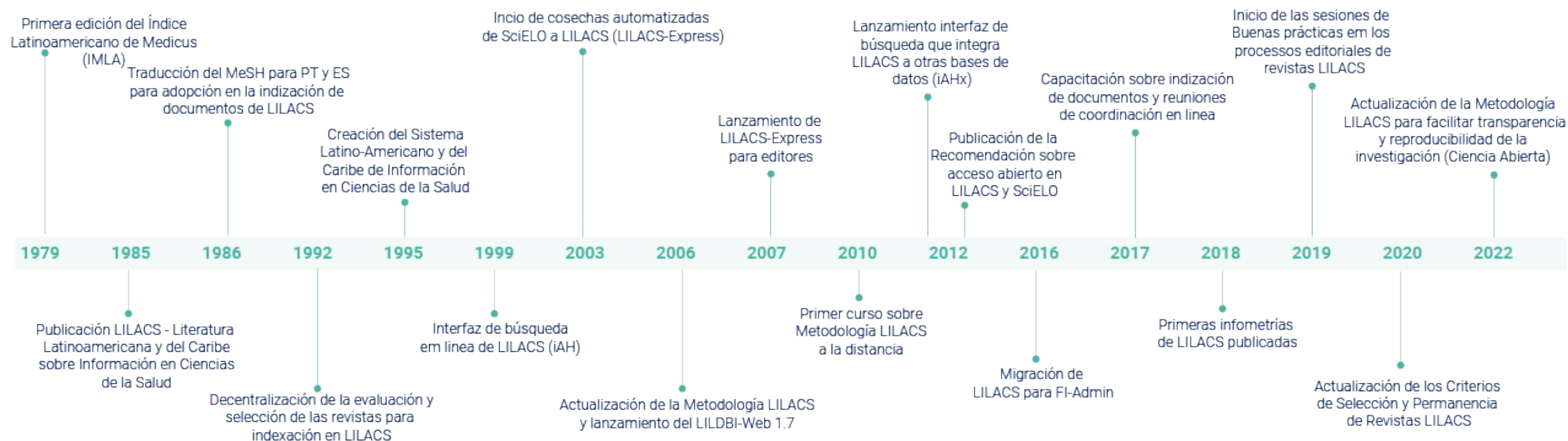
Denise de Freitas Andrade 

Consultor  
BIREME/OPS/OMS

Ana Kátia Camilo

Informático - Productos y Servicios de Información  
BIREME/OPS/OMS

# Linea del tiempo





# Alcance de LILACS

Literatura Latinoamericana  
y del Caribe en Ciencias de la Salud

# LILACS

39 años



REGISTROS  
ARTÍCULOS DE REVISTAS  
TEXTOS COMPLETOS  
LIBROS Y DOCUMENTOS GUBERNAMENTALES  
TESIS Y DISERTACIONES  
REVISTAS CIENTÍFICAS

**30 Países**

COOPERANTES

**37 Países**

DE PUBLICACIÓN

**852**

CENTROS COOPERANTES

**Tipos de Estudios**

Guías de Práctica Clínica

Ensayos Clínicos Controlados

Revisiones Sistemáticas

Evaluaciones Económicas

Evaluaciones de Tecnologías Sanitarias

1.102.019

+ de 920 mil

+ de 670 mil

+ de 119 mil

+ de 59 mil

917

[lilacs.bvsalud.org](http://lilacs.bvsalud.org)

*Integración*

*Heterogeneidad*

*Trabajo en redes colaborativas*

*Evidencia para la acción*



BIREME



# Ciclo virtuoso de LILACS



2021

# Perfil de revistas indexadas en LILACS

- Estudio longitudinal prospectivo
- Realizado desde 2021
- Encuesta anual con preguntas sobre los siguientes aspectos



2024



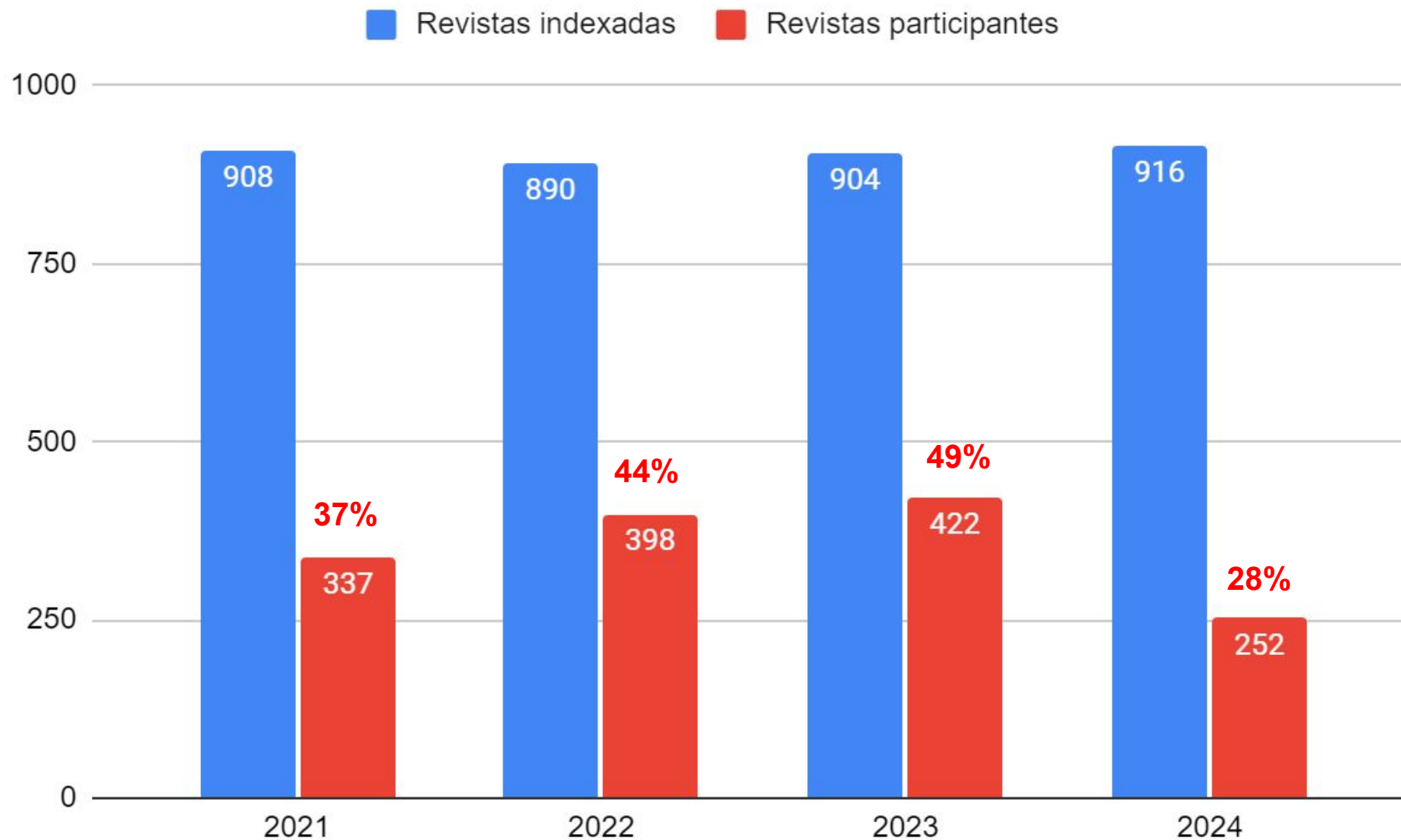
*Respuestas basadas en datos para planificar acciones y evaluar resultados*



BIREME



# Tasa de respuestas







<https://lilacs.bvsalud.org/es/infometrias-lilacs/perfil-consolidado-de-revistas-lilacs/>  
<https://lilacs.bvsalud.org/es/infometrias-lilacs/perfil-de-las-revistas-indexadas-en-lilacs-2024/>





# Caracterización

Datos con características generales de las revistas, como distribución geográfica, áreas temáticas, tipos y cantidad de documentos publicados, norma bibliográfica adoptada y periodicidad.

## Información para la acción

- Alcance de enfoque
- Heterogeneidad de las revistas
- Mejorar la representación de temas
- Fortalecer las redes de colaboración



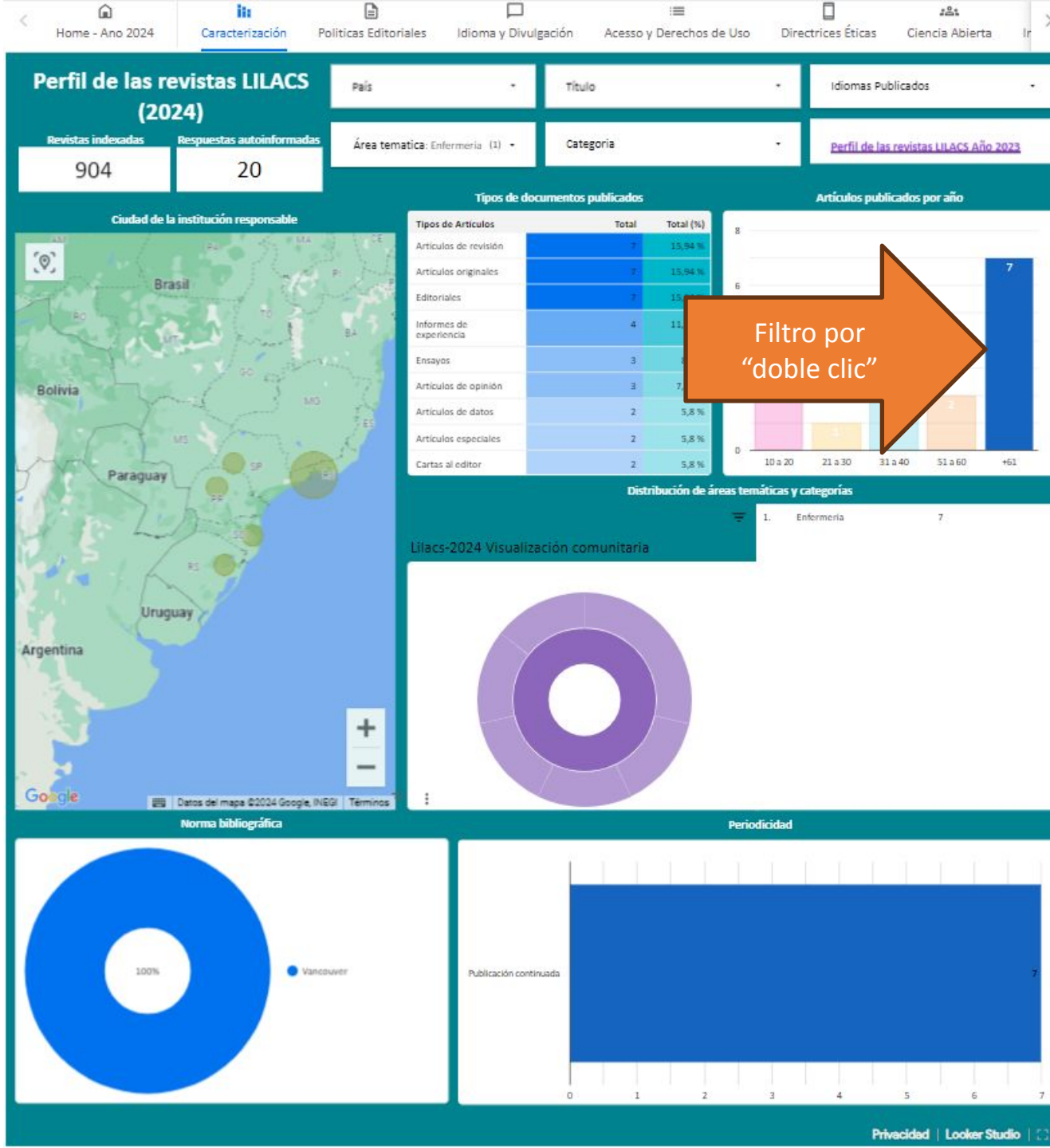
Filtros que generan interacción con la visualización



# Caracterización

Ej.: Área temática de Enfermería

- 20 revistas
- Subáreas temáticas como Promoción de la salud, Toxicología, Pediatría, Salud en general y otros.
- La mayoría mantiene la periodicidad de publicación continuada
- Todas publican artículos originales y de revisión.
- Adoptan norma Vancouver



# Caracterización

Ej.: Área temática de Enfermería con más de 60 artículos publicados por año

- 7 revistas
- Todas de Brasil
- Subáreas temáticas como Promoción de la salud, Toxicología, Salud en general y otros
- Todas adoptan periodicidad de publicación continuada
- Todas publican artículos originales, de revisión y editoriales.
- Adoptan norma Vancouver

# Áreas temáticas

Área temática	Área Temática							
	2024		2023		2022		2021	
	Total	Total (%)	Total	Total (%)	Total	Total (%)	Total	Total (%)
Medicina	63	4,4 %	148	10,34 %	163	11,38 %	104	9,99 %
Interdisciplinaria	15	1,05 %	29	2,03 %	41	2,86 %	31	2,86 %
Psicología	25	1,75 %	45	3,14 %	43	3 %	29	2,58 %
Salud Pública	21	1,47 %	41	2,86 %	34	2,37 %	23	1,96 %
Enfermería	20	1,4 %	31	2,16 %	34	2,37 %	19	1,68 %
Biomedicina	16	1,12 %	26	1,82 %	13	0,91 %	1	0,07 %
Odontología	18	1,26 %	30	2,1 %	23	1,61 %	-	-
<b>Total</b>	<b>252</b>	<b>17,6 %</b>	<b>423</b>	<b>29,54 %</b>	<b>398</b>	<b>27,79 %</b>	<b>272</b>	<b>25,07 %</b>

Los porcentajes se refieren al total de revistas indexadas en el año.




# Caracterización | Periodicidad

*Deseable*

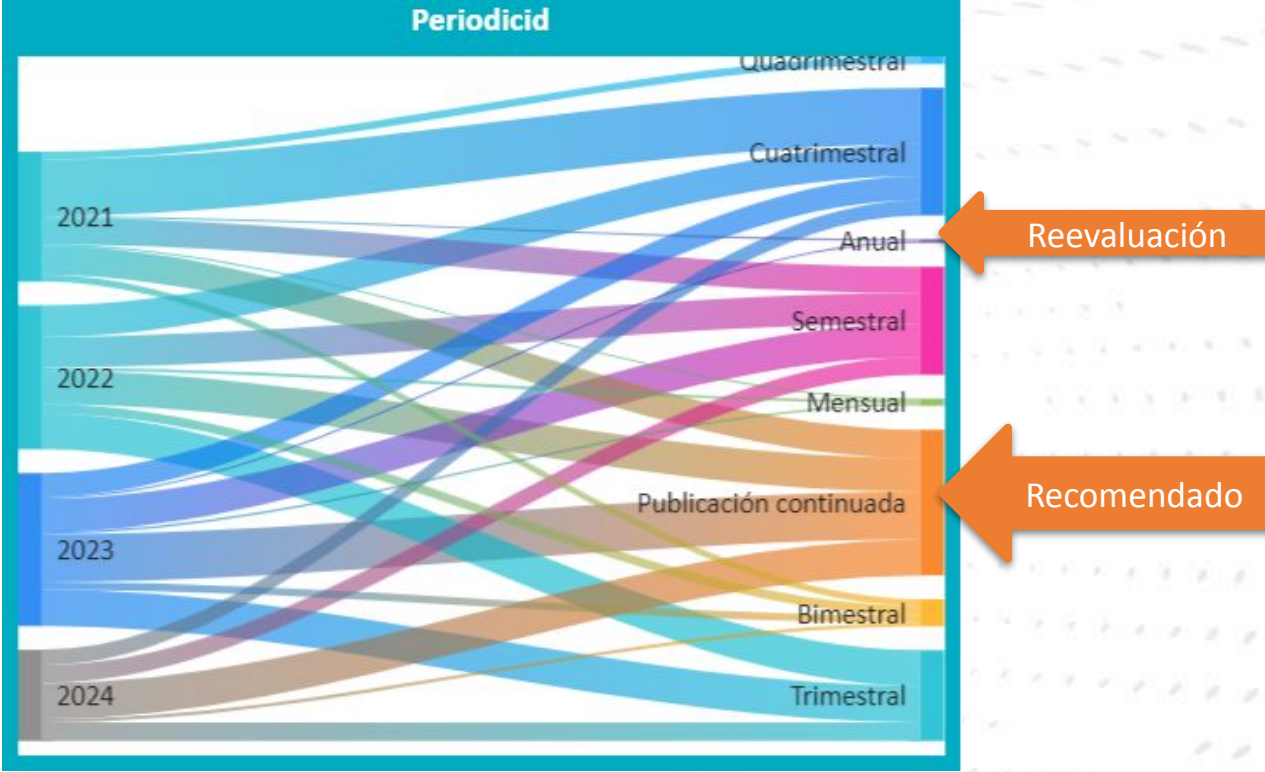
*Más cerca de la transformación digital*

*Más lejos de la transformación digital*

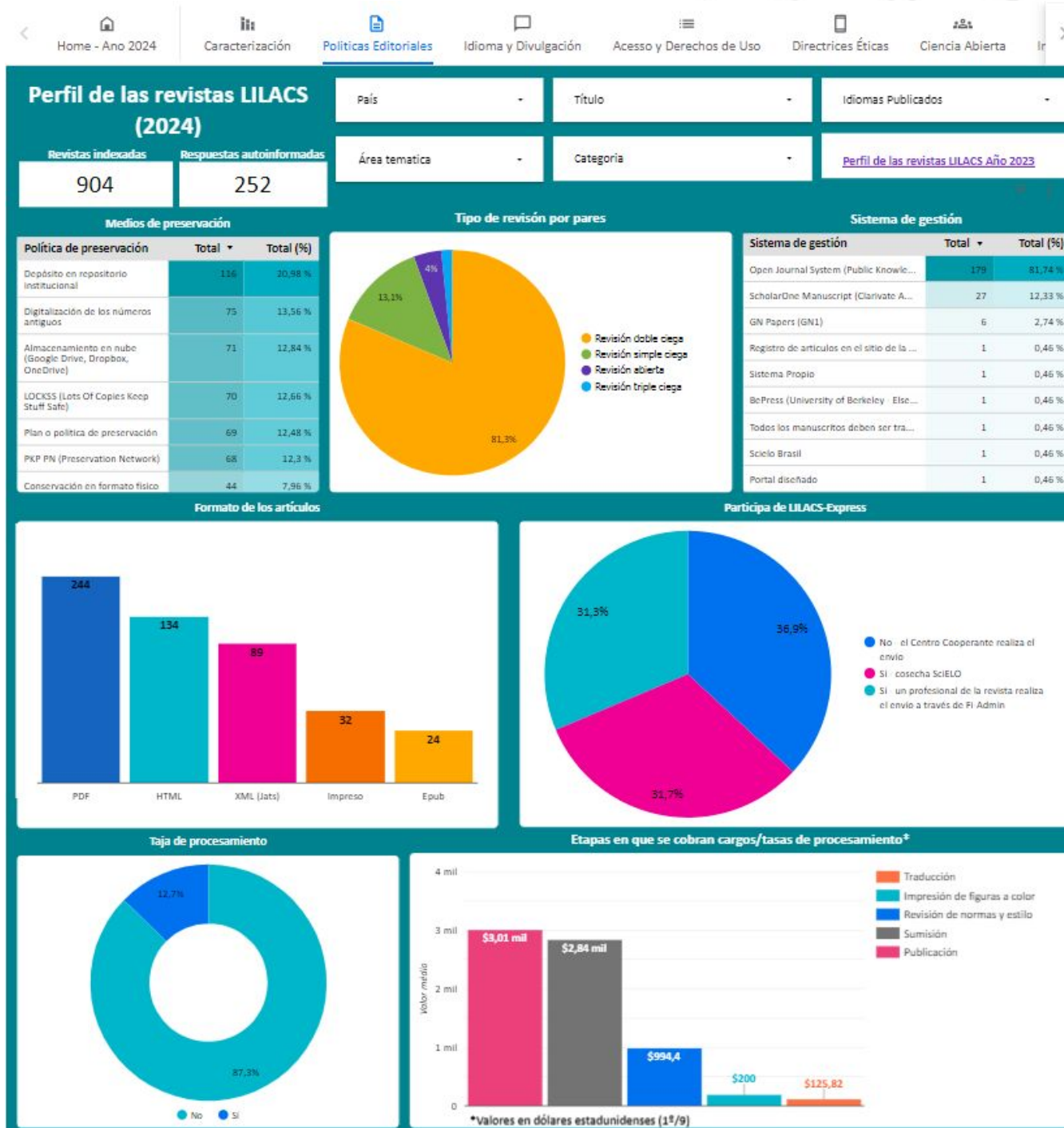


# Caracterización Tipos de documentos y Periodicidad

Tipos de documentos publicados				
Tipos de artículos	2024	2021	2022	2023
Artículos originales	2,91 %	3,14 %	4,67 %	4,82 %
Artículos de revisión	2,75 %	2,88 %	4,29 %	4,61 %
Editoriales	2,43 %	2,28 %	3,61 %	4,05 %
Cartas al editor	1,58 %	1,77 %	2,79 %	2,84 %
Informes de casos	1,71 %	-	2,75 %	3,02 %
Comunicaciones breves	1,02 %	1,3 %	1,82 %	1,89 %
Artículos especiales	0,9 %	0,78 %	1,6 %	1,65 %
Artículos de opinión	0,8 %	0,79 %	1,16 %	1,27 %
Ensayos	0,55 %	0,71 %	1,05 %	1,19 %
Reseñas	0,64 %	0,68 %	0,98 %	1,01 %
Artículos de protocolos de investigación	0,44 %	-	0,99 %	1,08 %
Total	18,4 %	18,86 %	30,2 %	32,53 %



Los porcentajes se refieren al total de revistas indexadas en el año.



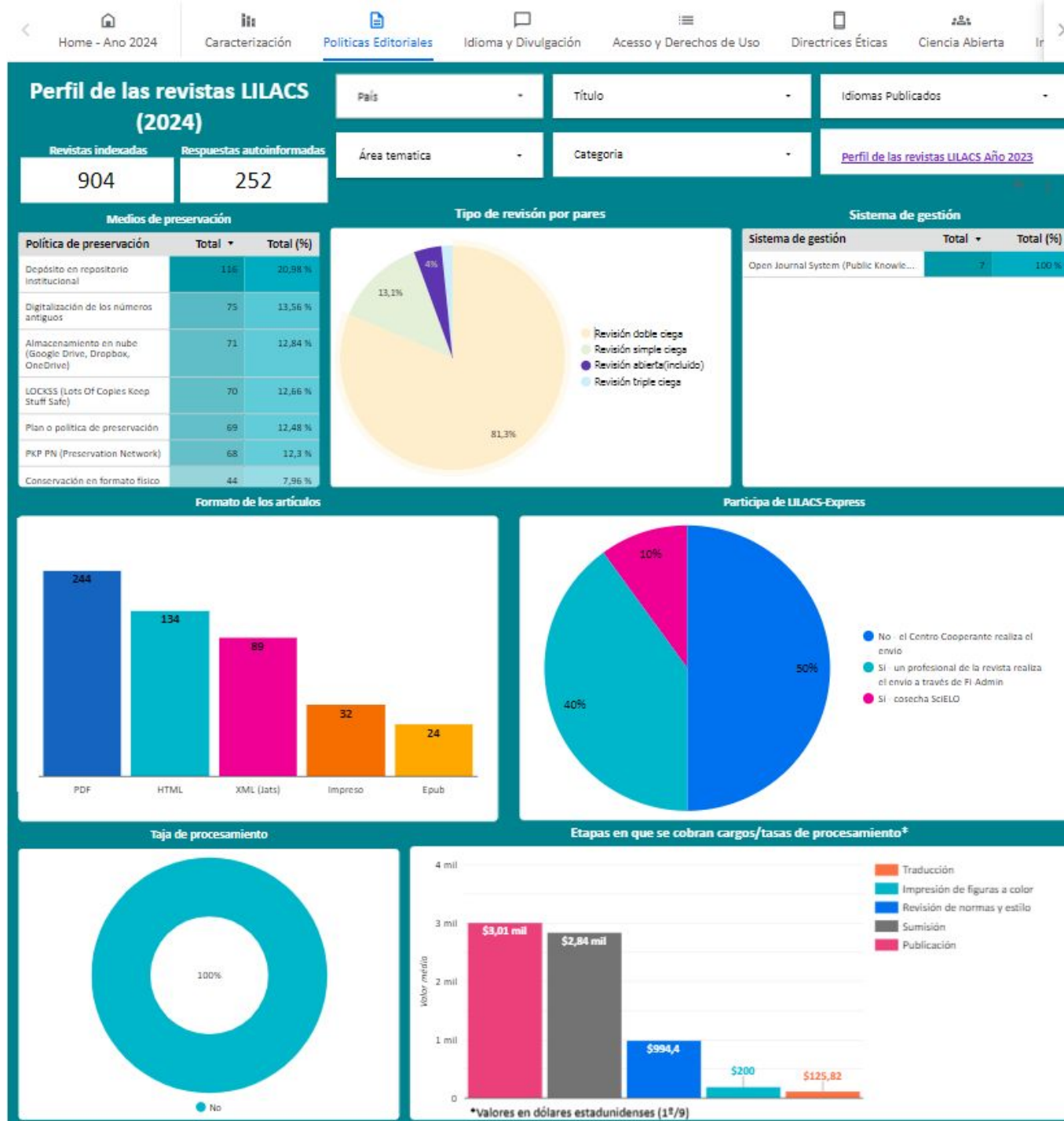
# Políticas editoriales

Aspectos del proceso editorial como sistema de gestión adoptado, tipo de revisión por pares, formatos de publicación, participación en la iniciativa LILACS Express y la existencia de cobros por tasas de procesamiento, con las etapas en las que se realizan estos cobros.

## Información para la acción

- Se adhiere a LILACS-Express
- Enfócate en la transformación digital
- Capacitación en el uso de tecnologías
- El artículo como unidad de información y orientado a objetos
- Inicia las iniciativas de preservación digital





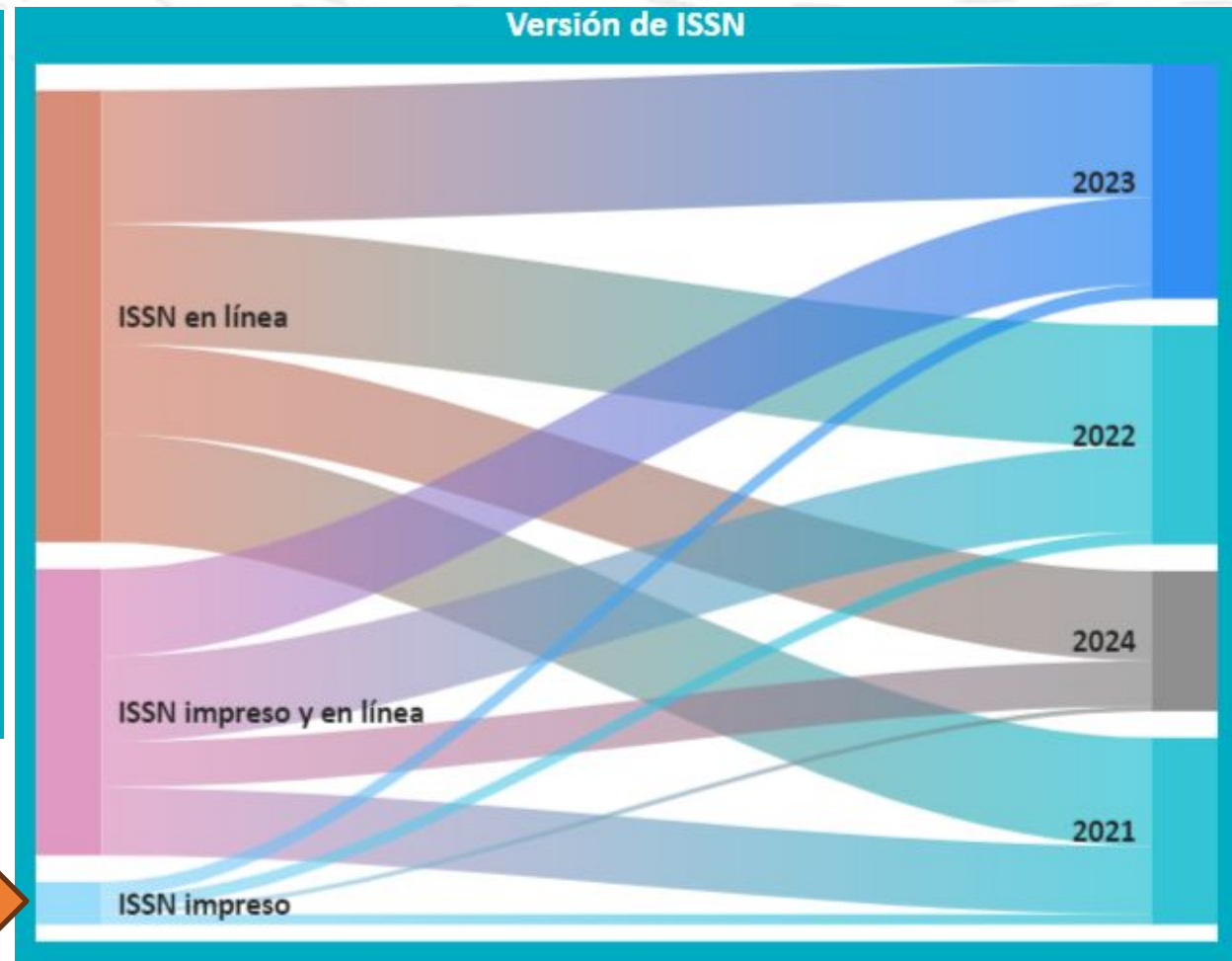
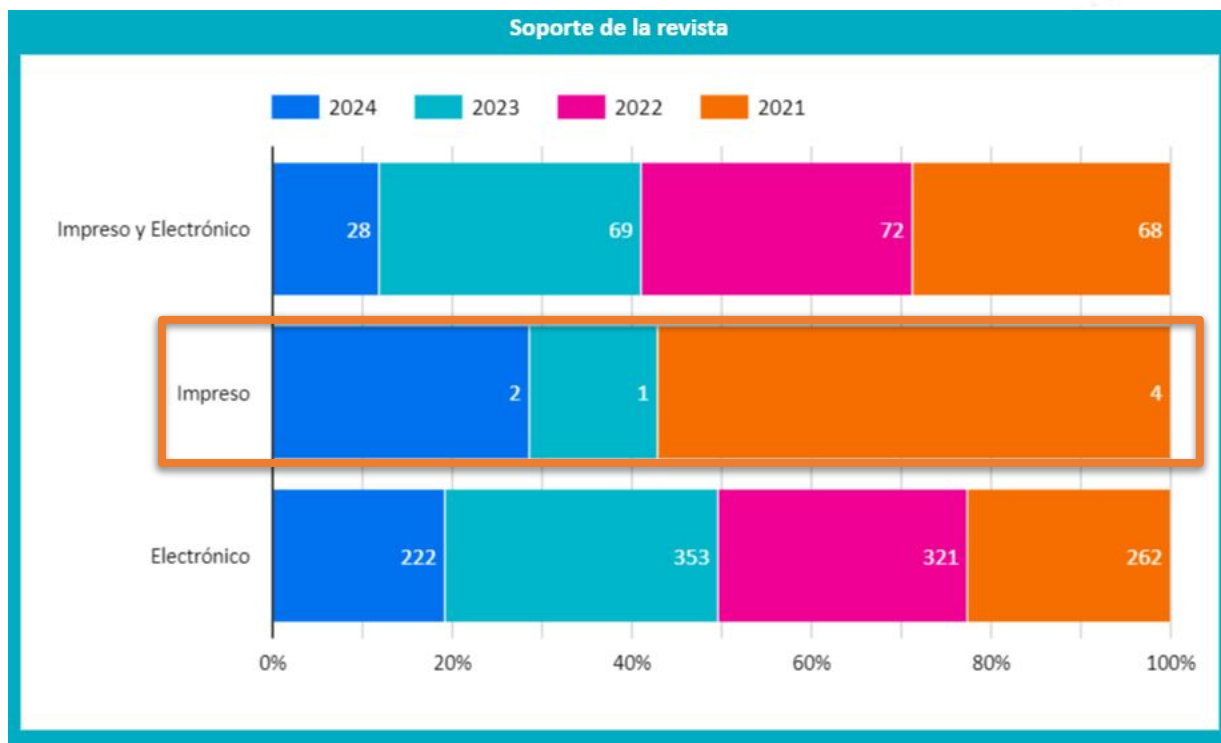
# Políticas editoriales

Ej.: Revistas con revisión abierta

- 10 revistas
- Todas no cobran tasa de procesamiento
- 7 adoptan OJS como sistema de gestión
- 5 (50%) todavía no adhirieron a LILACS-Express

# Políticas editoriales

# Revistas electrónicas

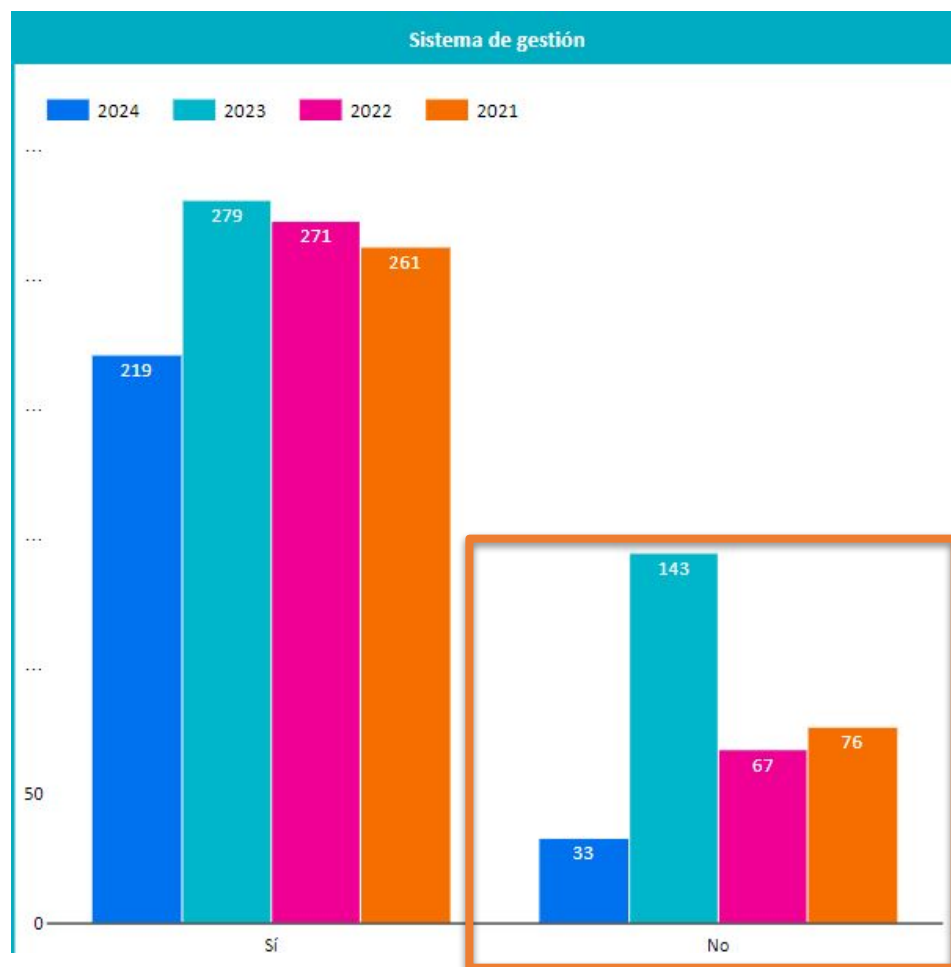


¿El registro del ISSN está actualizado?

Los porcentajes se refieren al total de revistas indexadas en el año.

# Políticas editoriales

# Revistas electrónicas



Sistema de gestión				
Sistema de gestión	2024	2023	2022	2021
Sistema propio	0,07 %	0,37 %	-	0,59 %
ScholarOne Manuscript	2 %	3,27 %	3,27 %	2,52 %
Permanyer Publisher	-	0,22 %	-	0,07 %
Otro	0,3 %	0,45 %	1,34 %	-
Open Journal System	13,29 %	20,79 %	18,63 %	11,8 %
Ningún	2,45 %	5,35 %	5,79 %	4,45 %
Medigraphic	0,07 %	0,07 %	-	0,22 %
ManuscriptLink	-	0,07 %	-	-
Kriadocs	-	-	-	0,07 %
GN Papers (GN1)	0,45 %	0,67 %	0,37 %	-
<b>Total</b>	<b>18,71 %</b>	<b>31,4 %</b>	<b>29,55 %</b>	<b>20,34 %</b>

Los porcentajes se refieren al total de revistas indexadas en el año.

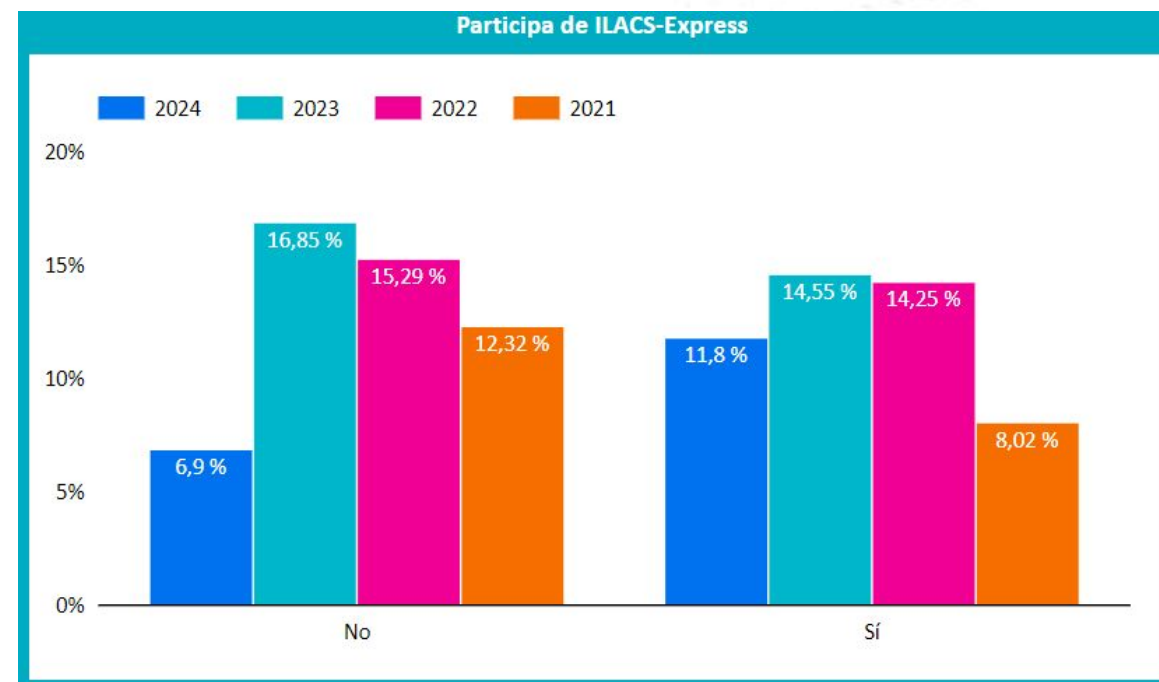


# Políticas editoriales

# Adhesión a LILACS-Express

Es el registro del artículo de revista en la base de datos LILACS tan pronto como se publica o incluso antes de su publicación.

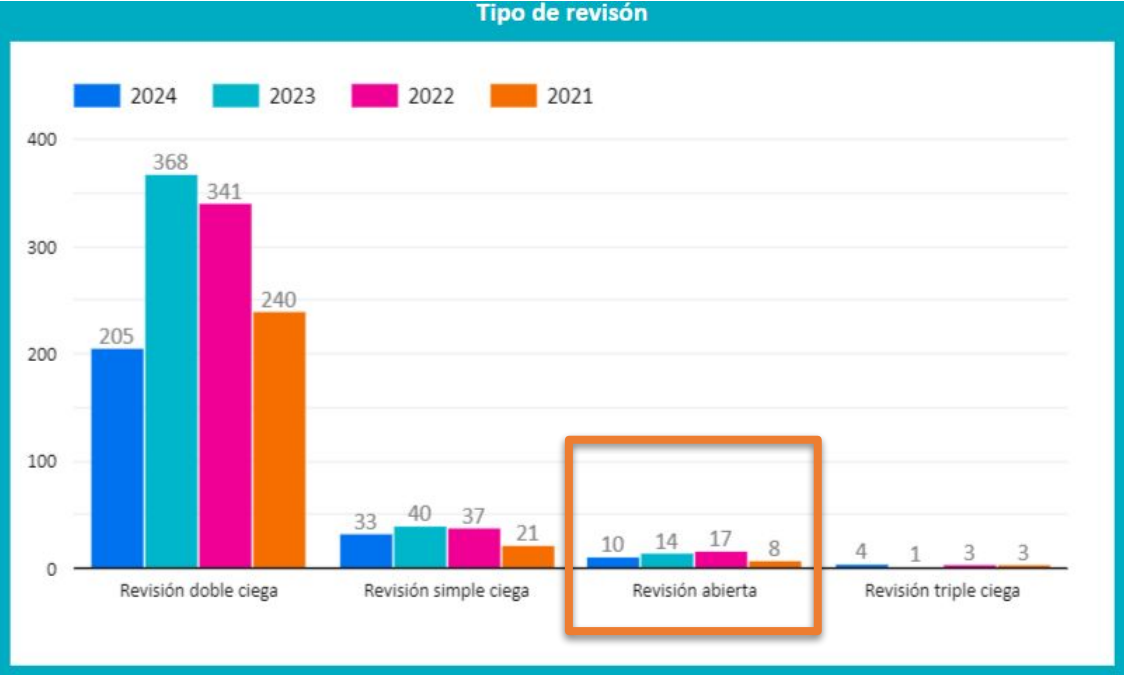
	Sí	No
2024	63%	37%
2023	46%	54%
2022	48%	52%
2021	40%	60%



Lamentablemente en la perspectiva histórica y con porcentajes, la adhesión sigue **baja**, lo que **dificulta la visibilidad, rápido difusión y acceso a la investigación en curso en los países de AL&C.**

# Políticas editoriales

# Revisión por pares y Tasa de procesamiento



Etapas en que se cobran cargos/tasas de procesamiento				
Etapas de tasas de proces...	2024	2021	2023	2022
Publicación	10,29 %	14,88 %	17,03 %	17,73 %
Traducción	2,48 %	3,19 %	4,26 %	3,55 %
Sumisión	1,77 %	2,84 %	1,77 %	2,84 %
Evaluación	0,71 %	2,84 %	2,48 %	2,13 %
Revisión de normas y estilo	1,06 %	1,77 %	1,77 %	2,84 %
Impresión de figuras a color	0,71 %	-	-	-
Diagramación	0,35 %	-	0,35 %	-
Total	17,39 %	25,87 %	27,67 %	29,07 %

Los porcentajes se refieren al total de revistas indexadas en el año.  
doi: 10.5281/zenodo.14285268



# Idioma y divulgación

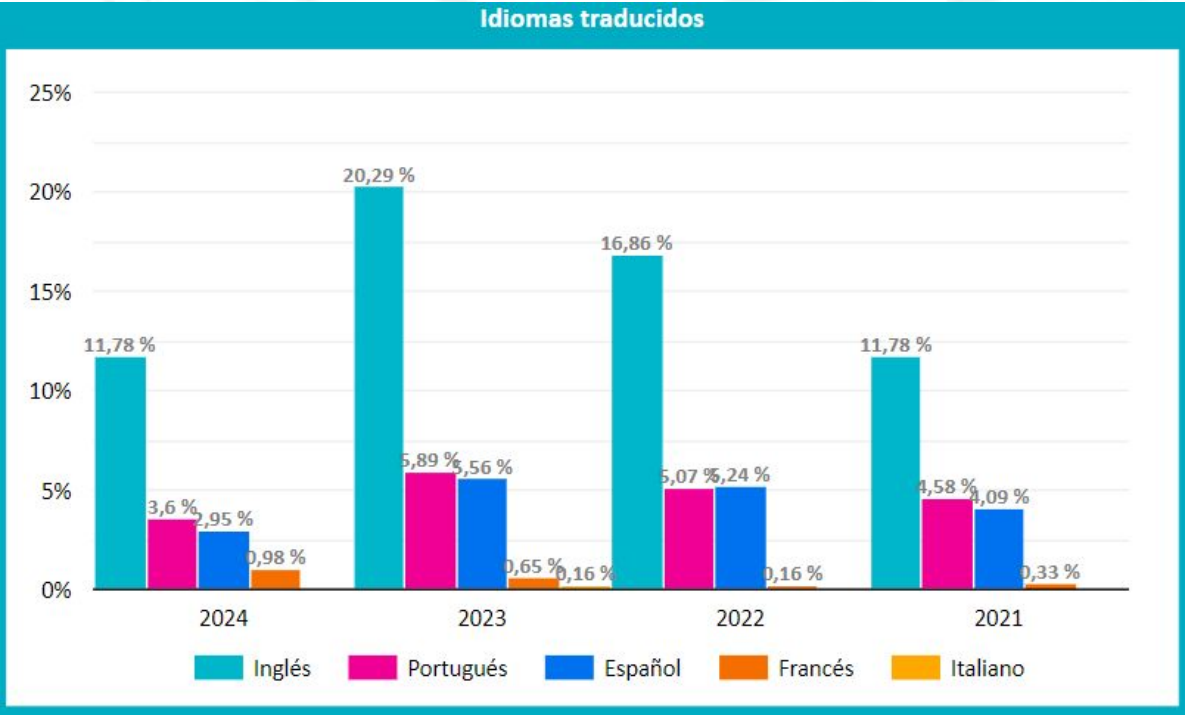
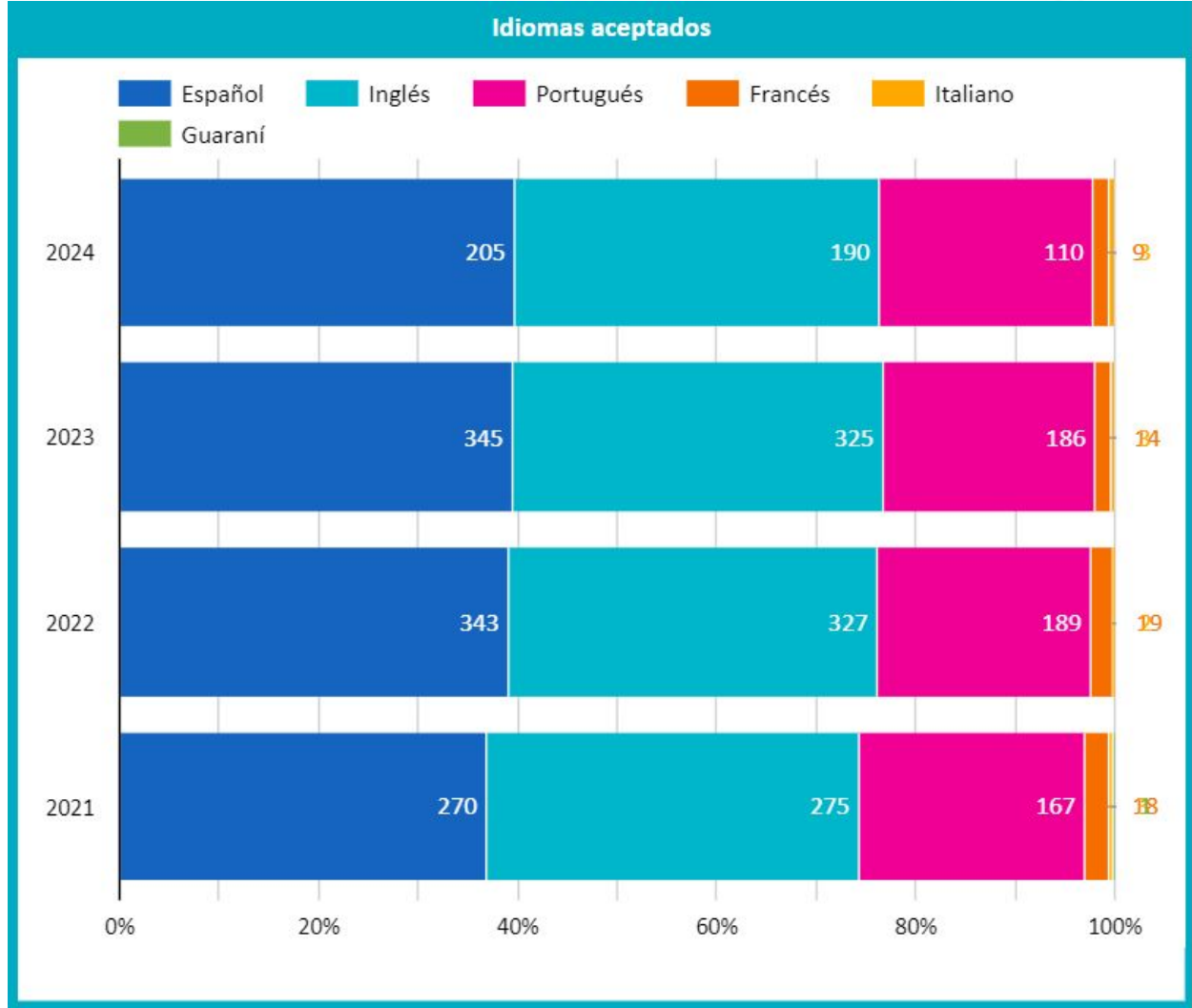
Idiomas aceptados para la presentación y publicación de manuscritos, además de información sobre la traducción ofrecida por la revista y los idiomas a los que se realiza. También aborda los canales de divulgación utilizados, redes sociales y el uso de identificadores persistentes.

## Información para la acción

- Identificar la audiencia de la revista.
- Comprender los puntos de dolor del usuario y mejorar su experiencia con la revista
- Establecer conexión con el público



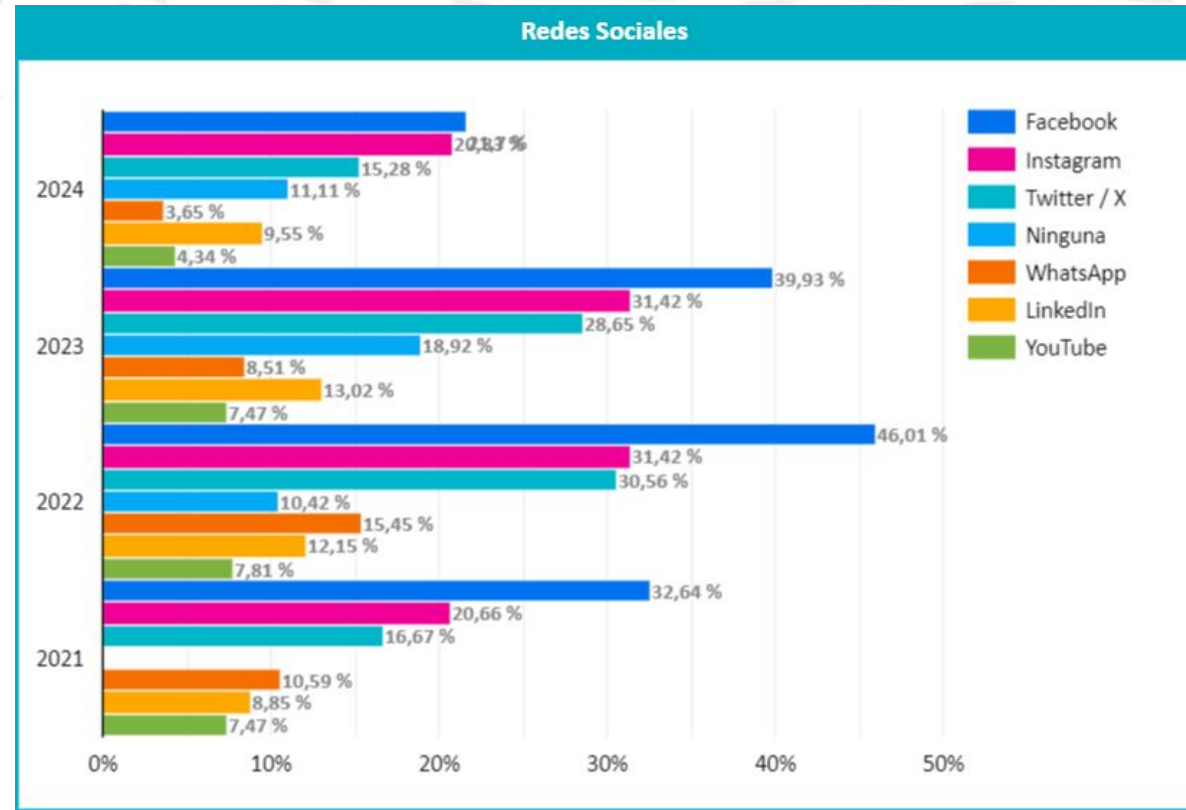
# Idiomas



Los porcentajes se refieren al total de revistas indexadas en el año.

# Divulgación

Canales de divulgación				
Canales de Divulgación	2024	2023	2022	2021
Redes sociales	4,62 %	7,63 %	7,34 %	4,69 %
Página web propia	3,97 %	7,6 %	7,19 %	5,05 %
Sitio institucional	4,14 %	6,54 %	6,47 %	3,68 %
Portal de revistas	3,49 %	5,63 %	5,34 %	3,68 %
Newsletter ou lista de e-mails	1,35 %	2,55 %	2,24 %	1,95 %
Vídeo	0,48 %	0,72 %	0,43 %	0,39 %
Blog	0,22 %	0,34 %	0,29 %	0,41 %
Podcast	0,14 %	0,19 %	0,24 %	0,19 %
Otros	0,07 %	0,31 %	0,02 %	0,07 %
Scielo	0,07 %	0,1 %	-	0,1 %
Prensa	-	0,02 %	-	-
Redalyc	-	-	-	0,02 %
<b>Total</b>	<b>18,55 %</b>	<b>31,64 %</b>	<b>29,57 %</b>	<b>20,24 %</b>



Los porcentajes se refieren al total de revistas indexadas en el año.



# Acceso y Derechos de uso

Tipo de acceso a los contenidos publicados, licencias adoptadas, derechos de propiedad intelectual y la autorización para almacenar los contenidos en repositorios digitales. También incluye detalles sobre el soporte y la tipología del ISSN vigente

## Información para la acción

- Revisión y actualización continua del registro del ISSN
- Decisión y publicación del tipo de licencia Creative Commons de la revista
- Definición del derecho de propiedad intelectual

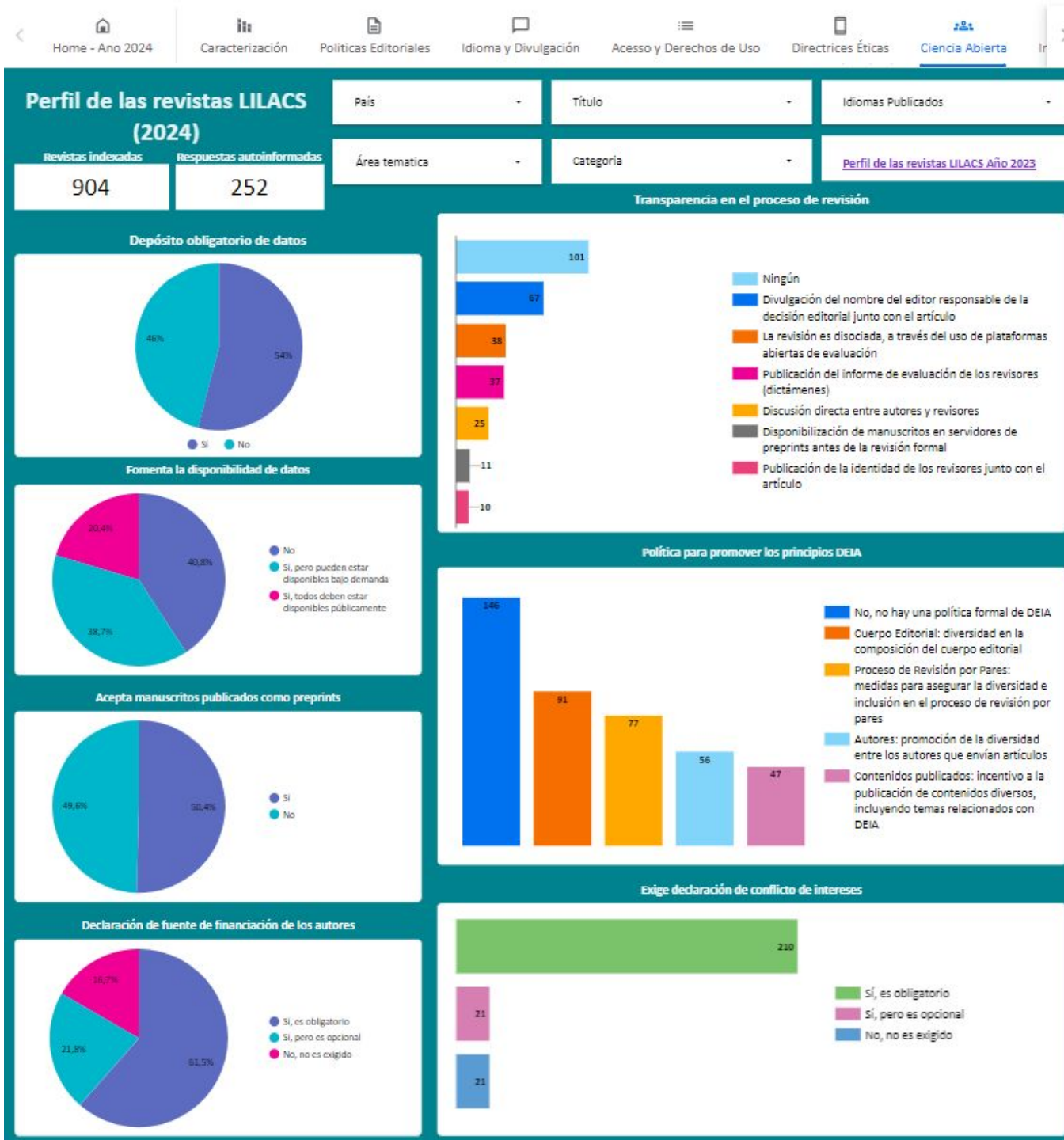
**¡Rumbo a la Ciencia Abierta!**



# Acceso y Derechos de uso

# Licencia Creative Commons

Licencia adoptada				
Licencias	2024	2023	2022	2021
CC BY	10,1 %	12,04 %	11,36 %	4,59 %
CC BY-NC	4,51 %	5,73 %	5,45 %	1,79 %
CC BY-NC-ND	2,94 %	6,27 %	4,08 %	1,43 %
CC BY-NC-SA	2,26 %	3,94 %	4,8 %	1,9 %
Ninguna	-	3,05 %	4,87 %	2,47 %
Los artículos no están sujetos a permisos	2,29 %	-	-	-
CC BY-ND	0,61 %	0,86 %	0,39 %	0,04 %
CC BY-SA	0,54 %	0,54 %	0,39 %	0,25 %
CC BY-NC-SA 4.0	-	-	-	0,36 %
Otras	-	-	-	0,14 %
<b>Total</b>	<b>23,25 %</b>	<b>32,43 %</b>	<b>31,35 %</b>	<b>12,97 %</b>

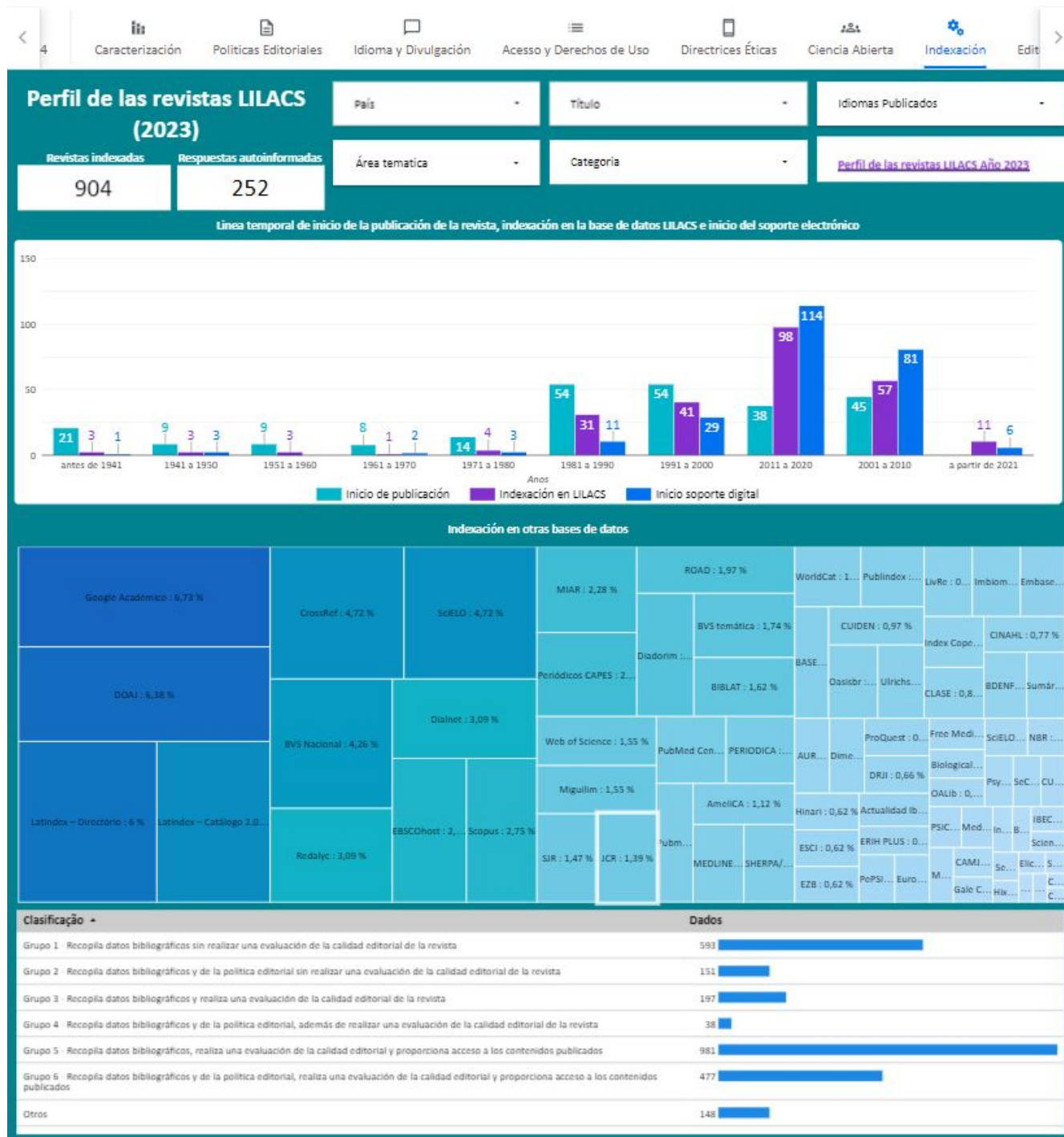


# Ciencia Abierta

Prácticas de Ciencia Abierta como la exigencia del depósito de datos de investigación, transparencia en el proceso de revisión por pares, promoción de los principios DEIA (Diversidad, Equidad, Inclusión y Accesibilidad), aceptación de *preprints* y exigencia de declaraciones sobre conflictos de interés y fuentes de financiación de las investigaciones

## Información para la acción

- Capacitación en ciencia abierta
- Fomentar prácticas de transparencia



# Indexaciones

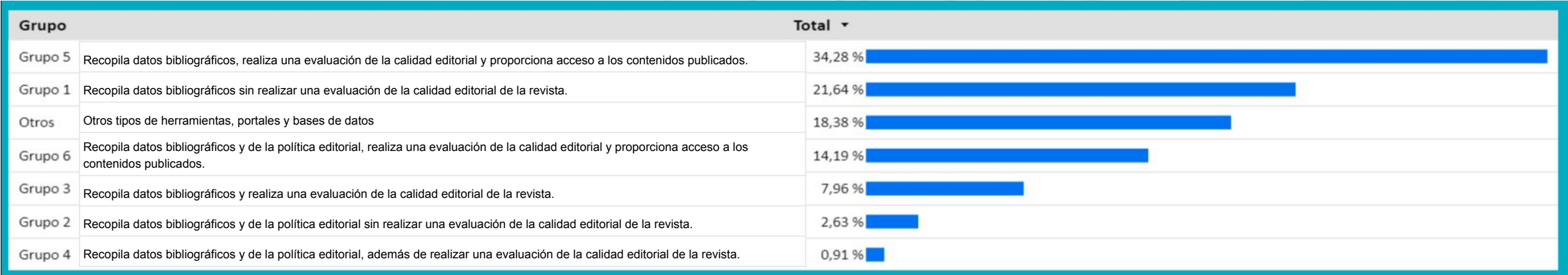
Ecosistema de indexación de las revistas en diversas bases de datos y servicios de información. Presenta una categorización de las bases de datos y una línea temporal con datos sobre el inicio de la publicación, la indexación en LILACS y la disponibilidad en formato digital.

## Información para la acción

- Indexación en bases de datos que contribuyen para la validación y comprobación de la calidad editorial y ética de la revista, además de la visibilidad.

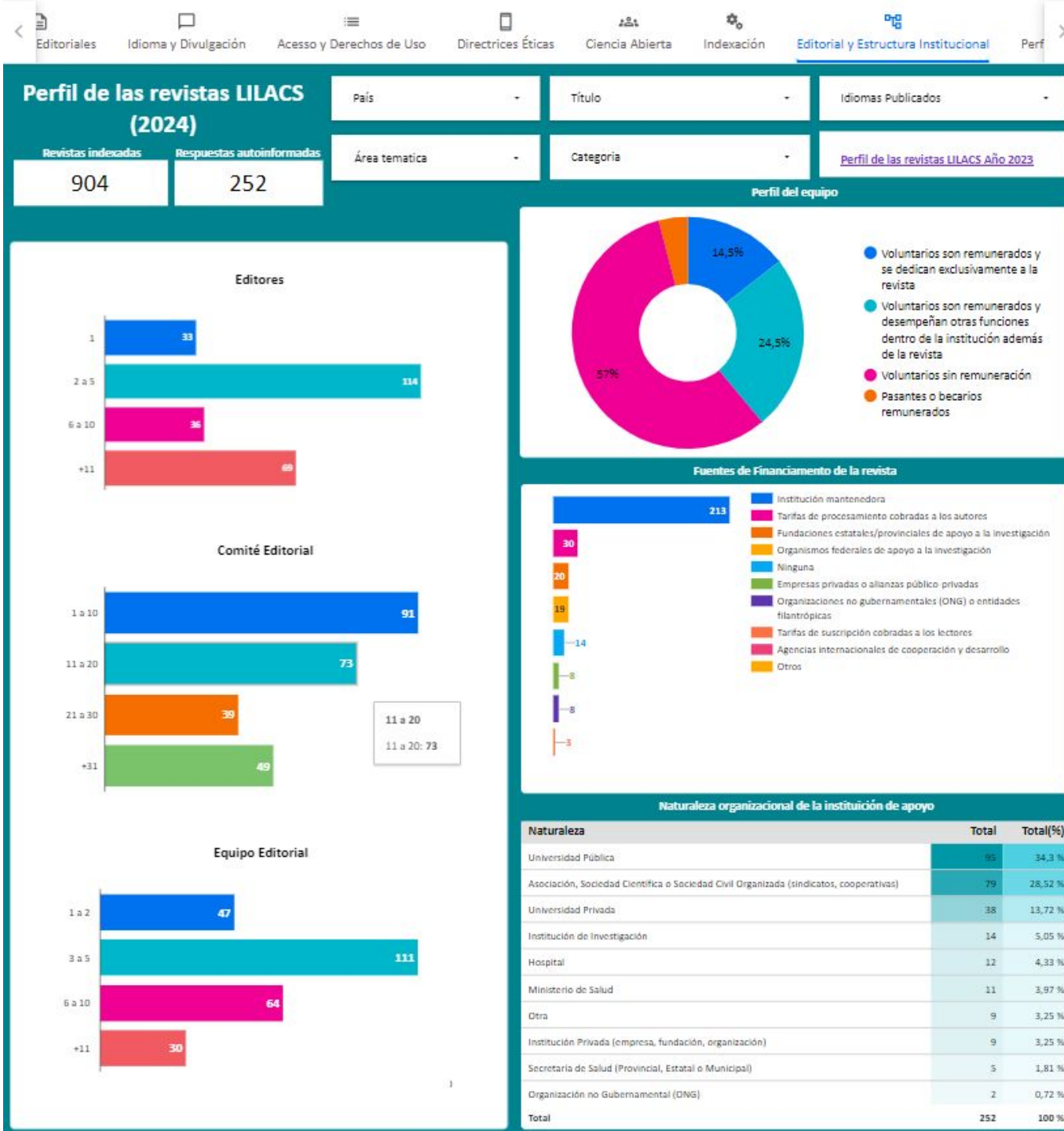


# Indexaciones



Ecosistema de indexación								
Base	Ano / Total / Total (%)							
	2024		2023		2022		2021	
	Total	Total (%)	Total	Total (%)	Total	Total (%)	Total	Total (%)
Google Académico	175	1,64 %	278	2,3 %	227	1,99 %	187	0,76 %
DOAJ	165	1,52 %	262	2,14 %	236	2,08 %	186	0,75 %
Latindex – Directório	155	1,41 %	251	1,99 %	191	1,73 %	187	0,74 %
Latindex – Catálogo	128	1,2 %	203	1,69 %	213	1,9 %	157	0,62 %
SciELO	122	1,03 %	213	1,66 %	195	1,61 %	165	0,67 %
Redalyc	80	0,74 %	146	1,23 %	122	1,12 %	103	0,41 %
BVS Nacional	110	0,99 %	155	1,21 %	131	1,2 %	56	0,22 %
CrossRef	123	1,13 %	189	1,52 %	184	1,59 %	3	0,01 %
Scopus	71	0,62 %	135	1,07 %	117	0,95 %	108	0,43 %
Dialnet	80	0,79 %	117	1 %	102	0,93 %	75	0,29 %
EBSCOhost	74	0,69 %	99	0,85 %	93	0,81 %	83	0,35 %
REDIB	-	-	1	0,01 %	122	1,15 %	90	0,37 %
Web of Science	40	0,31 %	75	0,54 %	61	0,43 %	55	0,23 %
BVS temática	45	0,39 %	63	0,51 %	59	0,53 %	35	0,15 %
MIAR	59	0,57 %	93	0,76 %	78	0,71 %	8	0,03 %
Total	252	24,31 %	422	33,66 %	376	32,9 %	326	9,13 %

Los porcentajes se refieren al total de revistas indexadas en el año.

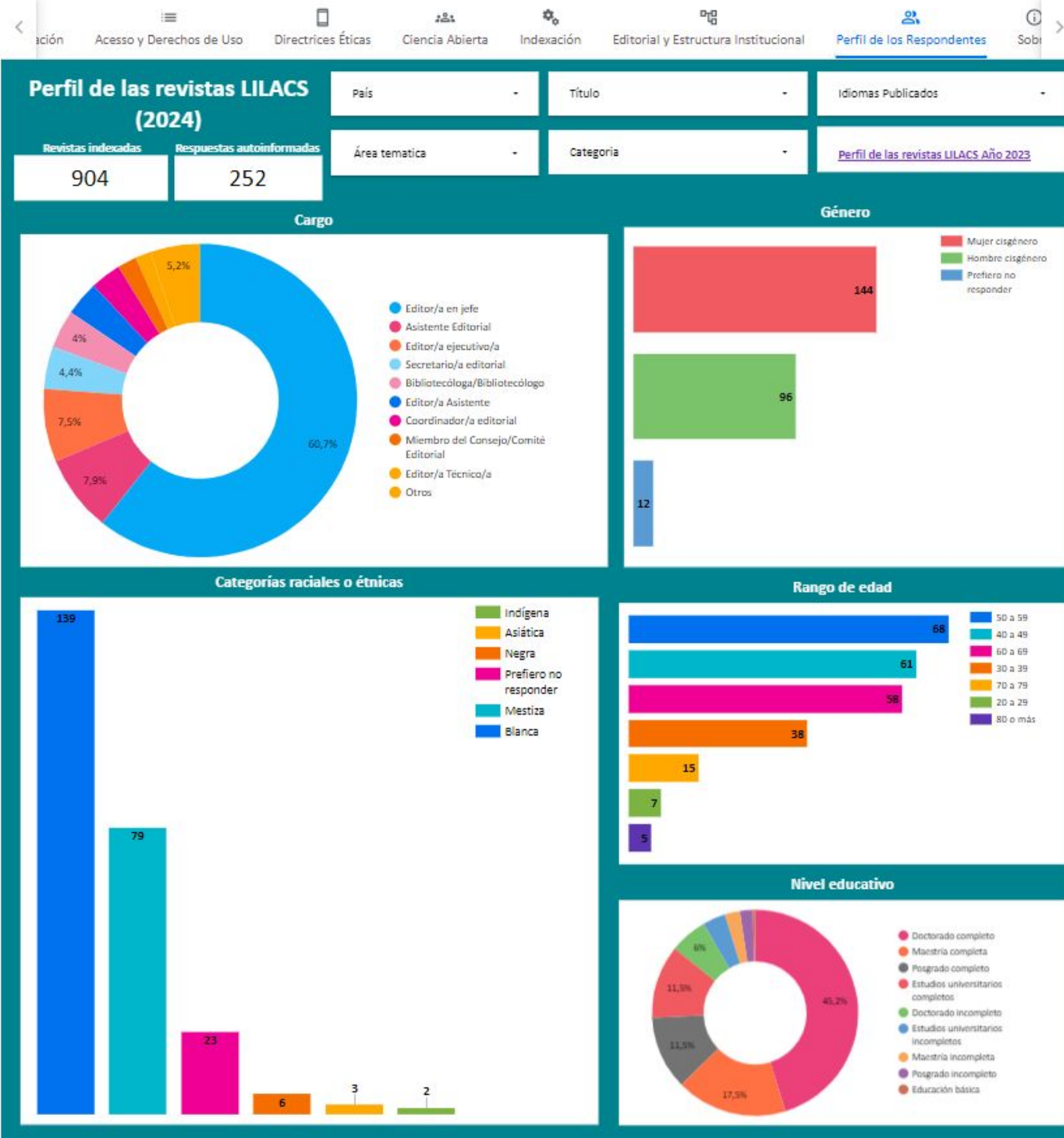


# Editorial y Estructura institucional

Equipo editorial de las revistas (editores, comité y equipo editorial), fuentes de financiación y la naturaleza organizacional de las instituciones responsables de la edición.

## Información para la acción

- Búsqueda de financiación para mejoría de la estructura institucional basada en datos de revistas “modelo” de su área



# Perfil de los respondientes

Datos sobre los respondientes del cuestionario, como el cargo ocupado, género, raza o etnia, edad promedio y nivel educativo.

## Información para la acción

- Reflexión sobre la equidad y diversidad presente en la red de editores y equipos editoriales LILACS



# Muchísimas gracias

**Sueli Mitiko Yano Suga**

*Product owner* de LILACS

Supervisora

Fuentes de Información Referenciales

BIREME/OPS/OMS

[sugasuel@paho.org](mailto:sugasuel@paho.org)

[bir.lilacs@paho.org](mailto:bir.lilacs@paho.org)



**BIREME**

